

*Peter Larsen*  
*Kaffe*<sup>®</sup>

Peter Larsen Kaffe A/S

Ærøvej 15-17  
8800 Viborg

CVR-nr. 45 66 72 19

**Årsrapport 2021/22**

Årsrapporten er fremlagt og godkendt på  
virksomhedens ordinære generalforsamling den

29. september 2022

  
\_\_\_\_\_  
dirigent

## Indhold

|                                            |    |
|--------------------------------------------|----|
| Ledespåtegning                             | 2  |
| Den uafhængige revisors revisionspåtegning | 3  |
| Ledelsesberetning                          | 5  |
| Virksomhedsoplysninger                     | 5  |
| Hoved- og nøgletal                         | 6  |
| Beretning                                  | 7  |
| Årsregnskab 1. juli – 30. juni             | 12 |
| Resultatopgørelse                          | 12 |
| Balance                                    | 13 |
| Egenkapitalopgørelse                       | 15 |
| Pengestrømsopgørelse                       | 16 |
| Noter                                      | 17 |

Peter Larsen Kaffe A/S  
Årsrapport 2021/22  
CVR-nr. 45 66 72 19

## Ledelsespåtegning

Bestyrelse og direktion har dags dato behandlet og godkendt årsrapporten for Peter Larsen Kaffe A/S for regnskabsåret 1. juli 2021 – 30. juni 2022.

Årsrapporten er aflagt i overensstemmelse med årsregnskabsloven.


Det er vores opfattelse, at årsregnskabet giver et retvisende billede af virksomhedens aktiver, passiver og finansielle stilling pr. 30. juni 2022 samt af resultatet af virksomhedens aktiviteter og pengestrømme for regnskabsåret 1. juli 2021 – 30. juni 2022.

Det er endvidere vores opfattelse, at ledelsesberetningen indeholder en retvisende redegørelse for udviklingen i virksomhedens aktiviteter og økonomiske forhold, årets resultat og for virksomhedens finansielle stilling.

Årsrapporten indstilles til generalforsamlingens godkendelse.


Viborg, den 29. september 2022

Direktion:



Claus Bertelsen

Bestyrelse:




Anders Göran Fredriksson  
formand



Roger Fredrik Nilsson



Kaj Bertelsen



Claus Bertelsen

## Den uafhængige revisors revisionspåtegning

### Til kapitalejerne i Peter Larsen Kaffe A/S

#### Konklusion

Vi har revideret årsregnskabet for Peter Larsen Kaffe A/S for regnskabsåret 1. juli 2021 – 30. juni 2022, der omfatter resultatopgørelse, balance, egenkapitalopgørelse, pengestrømsopgørelse og noter, herunder anvendt regnskabspraksis. Årsregnskabet udarbejdes efter årsregnskabsloven.

Det er vores opfattelse, at årsregnskabet giver et retvisende billede af virksomhedens aktiver, passiver og finansielle stilling pr. 30. juni 2022 samt af resultatet af virksomhedens aktiviteter og pengestrømme for regnskabsåret 1. juli 2021 – 30. juni 2022 i overensstemmelse med årsregnskabsloven.

#### Grundlag for konklusion

Vi har udført vores revision i overensstemmelse med internationale standarder om revision og de yderligere krav, der er gældende i Danmark. Vores ansvar ifølge disse standarder og krav er nærmere beskrevet i revisionspåtegningens afsnit "Revisors ansvar for revisionen af årsregnskabet".

Vi er uafhængige af virksomheden i overensstemmelse med International Ethics Standards Board for Accountants' internationale retningslinjer for revisoreres etiske adfærd (IESBA Code) og de yderligere etiske krav, der er gældende i Danmark, ligesom vi har opfyldt vores øvrige etiske forpligtelser i henhold til disse krav og IESBA Code.

Det er vores opfattelse, at det opnåede revisionsbevis er tilstrækkeligt og egnet som grundlag for vores konklusion.

#### Ledelsens ansvar for årsregnskabet

Ledelsen har ansvaret for udarbejdelsen af et årsregnskab, der giver et retvisende billede i overensstemmelse med årsregnskabsloven. Ledelsen har endvidere ansvaret for den interne kontrol, som ledelsen anser for nødvendig for at udarbejde et årsregnskab uden væsentlig fejlinformation, uanset om denne skyldes besvigelser eller fejl.

Ved udarbejdelsen af årsregnskabet er ledelsen ansvarlig for at vurdere virksomhedens evne til at fortsætte driften; at oplyse om forhold vedrørende fortsat drift, hvor dette er relevant; samt at udarbejde årsregnskabet på grundlag af regnskabsprincippet om fortsat drift, medmindre ledelsen enten har til hensigt at likvidere virksomheden, indstille driften eller ikke har andet realistisk alternativ end at gøre dette.

#### Revisors ansvar for revisionen af årsregnskabet

Vores mål er at opnå høj grad af sikkerhed for, om årsregnskabet som helhed er uden væsentlig fejlinformation, uanset om denne skyldes besvigelser eller fejl, og at afgive en revisionspåtegning med en konklusion. Høj grad af sikkerhed er et højt niveau af sikkerhed, men er ikke en garanti for, at en revision, der udføres i overensstemmelse med internationale standarder om revision og de yderligere krav, der er gældende i Danmark, altid vil afdække væsentlig fejlinformation, når sådan findes. Fejlinformationer kan opstå som følge af besvigelser eller fejl og kan betragtes som væsentlige, hvis det med rimelighed kan forventes, at de enkeltvis eller samlet har indflydelse på de økonomiske beslutninger, som regnskabsbrugerne træffer på grundlag af årsregnskabet.

Som led i en revision, der udføres i overensstemmelse med internationale standarder om revision og de yderligere krav, der er gældende i Danmark, foretager vi faglige vurderinger og opretholder professionel skepsis under revisionen. Herudover

- identificerer og vurderer vi risikoen for væsentlig fejlinformation i årsregnskabet, uanset om denne skyldes besvigelser eller fejl, udformer og udfører revisionshandlinger som reaktion på disse risici samt opnår revisionsbevis, der er tilstrækkeligt og egnet til at danne grundlag for vores konklusion. Risikoen for ikke at opdage væsentlig fejlinformation forårsaget af besvigelser er højere end ved væsentlig fejlinformation forårsaget af fejl, idet besvigelser kan omfatte sammensværgelser, dokumentfalsk, bevidste udeladelser, vildledning eller tilsidesættelse af intern kontrol.

## Den uafhængige revisors revisionspåtegning

- opnår vi forståelse af den interne kontrol med relevans for revisionen for at kunne udforme revisionshandlinger, der er passende efter omstændighederne, men ikke for at kunne udtrykke en konklusion om effektiviteten af virksomhedens interne kontrol.
- tager vi stilling til, om den regnskabspraksis, som er anvendt af ledelsen, er passende, samt om de regnskabsmæssige skøn og tilknyttede oplysninger, som ledelsen har udarbejdet, er rimelige.
- konkluderer vi, om ledelsens udarbejdelse af årsregnskabet på grundlag af regnskabsprincippet om fortsat drift er passende, samt om der på grundlag af det opnåede revisionsbevis er væsentlig usikkerhed forbundet med begivenheder eller forhold, der kan skabe betydelig tvivl om virksomhedens evne til at fortsætte driften. Hvis vi konkluderer, at der er en væsentlig usikkerhed, skal vi i vores revisionspåtegning gøre opmærksom på oplysninger herom i årsregnskabet eller, hvis sådanne oplysninger ikke er tilstrækkelige, modificere vores konklusion. Vores konklusioner er baseret på det revisionsbevis, der er opnået frem til datoen for vores revisionspåtegning. Fremtidige begivenheder eller forhold kan dog medføre, at virksomheden ikke længere kan fortsætte driften.
- tager vi stilling til den samlede præsentation, struktur og indhold af årsregnskabet, herunder noteoplysningerne, samt om årsregnskabet afspejler de underliggende transaktioner og begivenheder på en sådan måde, at der gives et retvisende billede heraf.

Vi kommunikerer med den øverste ledelse om bl.a. det planlagte omfang og den tidsmæssige placering af revisionen samt betydelige revisionsmæssige observationer, herunder eventuelle betydelige mangler i intern kontrol, som vi identificerer under revisionen.

### Udtalelse om ledelsesberetningen

Ledelsen er ansvarlig for ledelsesberetningen.

Vores konklusion om årsregnskabet omfatter ikke ledelsesberetningen, og vi udtrykker ingen form for konklusion med sikkerhed om ledelsesberetningen.

I tilknytning til vores revision af årsregnskabet er det vores ansvar at læse ledelsesberetningen og i den forbindelse overveje, om ledelsesberetningen er væsentligt inkonsistent med årsregnskabet eller vores viden opnået ved revisionen eller på anden måde synes at indeholde væsentlig fejlinformation.

Vores ansvar er derudover at overveje, om ledelsesberetningen indeholder krævede oplysninger i henhold til årsregnskabsloven.

Baseret på det udførte arbejde er det vores opfattelse, at ledelsesberetningen er i overensstemmelse med årsregnskabet og er udarbejdet i overensstemmelse med årsregnskabslovens krav. Vi har ikke fundet væsentlig fejlinformation i ledelsesberetningen.

Aarhus, den 29. september 2022

**KPMG**

Statsautoriseret Revisionspartnerselskab

CVR-nr. 25 57 81 98



Steffen S. Hansen  
statsaut. revisor  
mne32737



Niklas R. Filipen  
statsaut. revisor  
mne47781

**Peter Larsen Kaffe A/S**  
Årsrapport 2021/22  
CVR-nr. 45 66 72 19

## Ledelsesberetning

### Virksomhedsoplysninger

Peter Larsen Kaffe A/S  
Ærøvej 15-17  
8800 Viborg

Telefon: 86 62 67 33  
Hjemmeside: [www.peterlarsenkaffe.dk](http://www.peterlarsenkaffe.dk)  
E-mail: [kaffe@peterlarsenkaffe.dk](mailto:kaffe@peterlarsenkaffe.dk)

CVR-nr: 45 66 72 19  
Stiftet: 17. januar 1948  
Hjemstedskommune: Viborg  
Regnskabsåret: 1. juli – 30. juni

### Bestyrelse

Anders Göran Fredriksson, formand  
Roger Fredrik Nilsson  
Kaj Bertelsen  
Claus Bertelsen

### Direktion

Claus Bertelsen

### Revision

KPMG  
Statsautoriseret Revisionspartnerselskab  
Frederiks Plads 42  
8000 Aarhus C  
CVR-nr. 25 57 81 98

## Ledelsesberetning

### Hoved- og nøgletal

| tkr.                                      | 2021/22 | 2020/21 | 2019/20 | 2018/19 | 2017/18 |
|-------------------------------------------|---------|---------|---------|---------|---------|
| <b>Hovedtal</b>                           |         |         |         |         |         |
| Bruttofortjeneste                         | 45.633  | 52.820  | 56.071  | 54.793  | 53.513  |
| Resultat før finansielle poster           | 4.227   | 11.450  | 11.316  | 16.278  | 16.468  |
| Resultat af finansielle poster            | -210    | -192    | -368    | -230    | -201    |
| Årets resultat                            | 3.165   | 8.798   | 8.500   | 12.444  | 12.667  |
| Balancesum                                | 94.644  | 75.229  | 69.167  | 94.550  | 105.121 |
| Egenkapital                               | 35.422  | 40.257  | 37.458  | 48.958  | 50.515  |
| Investering i materielle anlægsaktiver    | 6.474   | 6.113   | 2.838   | 4.355   | 4.235   |
| Pengestrøm fra driftsaktiviteten          | -5.990  | 19.669  | 9.610   | 25.709  | 28.447  |
| Pengestrøm til investeringsaktiviteten    | -6.051  | -5.205  | -2.354  | -3.719  | -3.292  |
| Pengestrøm fra finansieringsaktiviteten   | -8.120  | -6.108  | -20.094 | -14.090 | -10.086 |
| Pengestrøm i alt                          | -20.161 | 8.355   | -12.837 | 7.901   | 15.068  |
| <b>Nøgletal</b>                           |         |         |         |         |         |
| Egenkapitalforrentning                    | 8,4%    | 22,6%   | 19,7%   | 25,0%   | 25,8%   |
| Soliditetsgrad                            | 37,4%   | 53,5%   | 54,2%   | 51,8%   | 48,1%   |
| <b>Andre hovedtal</b>                     |         |         |         |         |         |
| Gennemsnitligt antal fuldtidsbeskæftigede | 70      | 67      | 72      | 69      | 68      |

De anførte nøgletal er beregnet således:

Egenkapitalforrentning

$\frac{\text{Ordinært resultat efter skat} \times 100}{\text{Gennemsnitlig egenkapital}}$

Soliditetsgrad

$\frac{\text{Egenkapital} \times 100}{\text{Passiver i alt, ultimo}}$

## Ledelsesberetning

### Beretning

#### Virksomhedens væsentligste aktiviteter

Virksomhedens hovedaktivitet har i lighed med tidligere år bestået i salg af ristet kaffe til retail, Out of Home-segmentet samt specialhandlen og eventmarkedet. Produkterne sælges både som mærkevarer og handelsmærker. Udover dette sælges beslægtede varer som instantkaffe, iskaffe, kaffekapsler, kaffemaskiner, koldbrygget kaffe, løsvægts- og breve, kakao og cappuccino-produkter.

#### Corona, krig og øget konkurrence

Regnskabsåret 2021/2022 var ligesom det foregående år præget af de udfordringer, som corona-pandemien har medført. Peter Larsen Kaffe LIVE med udlevering og salg af kaffe via mobile kaffebarer ved musikfestivaler og andre events var således fortsat udfordret på grund af aflysninger og nedskalerede arrangementer. Og selvom medarbejdere i landets virksomheder i stigende grad fik mulighed for at vende tilbage til kontorerne og gæsterne tilbage til restauranter og hoteller i løbet af regnskabsåret, er Out of Home-segmentet også stadig udfordret. Arbejdsvanerne har ændret sig, og mange virksomheder og medarbejdere benytter sig i langt højere grad end før coronaen af hjemmearbejde og onlinemøder frem for at mødes fysisk.

Dertil kom Ruslands invasion af Ukraine i februar 2022. Krigen betyder yderligere usikkerhed i forsyningskæderne og stigende priser på både råvarer og energi, hvilket giver øgede omkostninger til transport, produktion og distribution. Dette udfordrer i høj grad Peter Larsen Kaffes prisstrukturer og dermed til en vis grad kundernes adfærd både i retail og andre segmenter.

Salget af kaffe til retail var ekstraordinært i forrige regnskabsår på grund af de mange nedlukninger af kontorer, restauranter mv. I regnskabsåret 2021/22 har vi i stigende grad set, at den store underskov af mindre kaffevirksomheder, der, ligesom Peter Larsen Kaffe, er dygtige til at lave specialkaffe, spirer frem i Danmark og er med til at skærpe konkurrencen i detailhandlen yderligere.

Til gengæld har vi gennem corona-krisen arbejdet målrettet på at styrke onlinesalget af særligt specialkaffe gennem markante forbedringer af vores webshop, og det kvitterer forbrugerne i stigende grad for. Væksttallene for webshoppen er solide, og den udgør i stigende grad en platform for de kvalitetsbevidste forbrugere, der ikke altid kan finde deres foretrukne specialkaffe i detailhandlen.

#### Miljøforhold

Den skærpede konkurrence er imidlertid også medvirkende til, at flere virksomheder i branchen i stigende grad kerer sig om andet end pris. Kvalitet, certificeringer og CSR i almindelighed bliver i stigende grad en konkurrenceparameter, og her står Peter Larsen Kaffe historisk stærkt. Vi fortsætter ufortrødent kampen for cirkulær dyrkning, produktion og forbrug af kaffe og for en mere fair og bæredygtig kaffebranche.

Det gør vi blandt andet i non-profit-netværket Circular Coffee Community, som vi stiftede i 2020 i samarbejde med vores moderkoncern, Löfbergs, og som nu har flere end 30 virksomheder, akademiske institutioner og organisationer som partnere. Her arbejder vi gennem innovationsprojekter for at gøre kaffe til en 100% cirkulær ressource. Projekterne udmønter sig blandt andet i nye mærkevarer i nye kategorier inden for alt fra fødevarer over kosmetik og møbler til biogas og gødning. Vores solide økonomi er forudsætningen for, at vi kan styrke og udbygge vores position som Danmarks mest bæredygtige og innovative kaffebrand. Det er en position, som vi, som ovenfor nævnt, i endnu højere grad skal kæmpe for at fastholde i takt med det generelt stigende fokus på bæredygtighed i kaffebranchen.



## Ledelsesberetning

### Beretning

#### Samfundsansvar

##### ***Etik og socialt ansvar***

En stor del af Peter Larsen Kaffes fundament er socialt ansvar, både lokalt og globalt. Vi udvikler og involverer os til stadighed i nye sociale projekter, der spænder vidt fra forbedring af arbejdstager- og leverandørforhold over bæredygtighed til velgørenhed.

Projektet Next Generation Coffee, som er en videreførelse af succesen med Kaffe for en bedre fremtid i Kenya bidrager til at sikre uddannelse og bedre levevilkår for mere end 40.000 kaffebønder og deres familier i Kenya, Tanzania og Columbia. Aktiviteterne i Tanzania og Columbia håndteres som en del af Peter Larsen Kaffes engagement i henholdsvis International Coffee Partners og Columbian Coffee Growers Federation (FNC).

På de hjemlige breddegrader har Peter Larsen Kaffe igen i år stået bag Knus Kræft-kampagnen, hvor vi i samarbejde med racerføreren Tom Kristensen og KidsAid laver aktiviteter, der skaber trivsel, håb og glæde for børn og unge på fem forskellige sygehuse i Danmark. Her er der i regnskabsperioden indsamlet 6,0 mio. kr. via organisation KidsAid. Desuden bidrager Peter Larsen Kaffe nu igen væsentligt på landets festivaler via vores tilstedeværelse og støtte til velgørende formål.

Vores CSR-strategi evalueres løbende, og tiltag til forbedringer integreres kontinuerligt igennem året. Det kan man læse mere om i Peter Larsen Kaffes og moderkoncernen Löfbergs Groups samlede CSR-rapport, der kan downloades her:

<https://en.lofbergs.se/sustainability/sustainability-report/>

#### Forsknings- og udviklingsaktiviteter

##### ***Vi går forrest – og vi vil have andre med***

Bæredygtighed og innovation bliver således i stadigt stigende grad forudsætninger for vores økonomi og fremtid. Det er en klar fordel for Peter Larsen Kaffe, at begge dele er dybt forankret i virksomhedens DNA. Peter Larsen Kaffe kan i år fejre 120-års jubilæum, og vi har altid arbejdet for at producere og nyde kvalitetskaffe med god samvittighed. Derfor har vi i næsten 40 år investeret massivt i CSR, bæredygtighed og innovation for derigennem at sikre kaffens fremtid i en renere og mere cirkulær verden.

Det var Peter Larsen Kaffe, der i 1994 introducerede økologisk og Fairtrade-certificeret kaffe til danskerne, og produktionen i Viborg blev fossilfri i 2012. Gennem det seneste årti har vi i samarbejde med titusindvis af kaffefarmere i Afrika og Syd- og Mellemamerika implementeret talrige CSR-projekter med fokus på en mere miljømæssigt og socialt bæredygtig kaffeproduktion, og i regnskabsåret 2021/22 nåede vi målet om 100% certificeret kaffeproduktion. Dermed har samtlige produkter fra Peter Larsen Kaffe nu mindst én af følgende certificeringer: Økologisk, Fairtrade eller Rainforest Alliance.

Sammen med Löfbergs er vi en af verdens største aktører inden for certificerede kaffeprodukter. Det giver os en stærk platform til at forbedre vilkårene for klima, miljø og verdens kaffefarmere – og til at skubbe resten af branchen i samme retning. Certificeringsordningerne er hverken det eneste eller det endegyldige svar på kaffebranchens udfordringer, men de er et vigtigt element.

Det har været en erklæret målsætning for os at opnå 100% certificering, men i den aktuelle situation med usikre forsyningskæder og stigende priser på råvarer og energi udgør de høje kvalitets- og sporbarhedskrav, vi dermed stiller til vores kaffe, også en ekstra udfordring for både leveringssikkerhed og prisstrukturer.

## Ledelsesberetning

### Beretning

#### ***Digital platform skal bidrage til gennemsigtighed og retfærdighed***

I det forgangne regnskabsår har vi desuden introduceret den digitale platform Era of We i Danmark. Platformen giver kaffefarmere og forbrugere mulighed for at komme i direkte kontakt med hinanden, hvilket gerne skal bidrage til større gennemsigtighed i branchen og forståelse for de hårdt trængte kaffefarmeres vilkår. Forbrugerne får mulighed for at træffe mere oplyste og bevidste valg af kaffe og for at skabe direkte relationer til de farmere, der dyrker den.

Kaffe er den næstmest konsumerede drik i verden, og der bliver drukket mere end 3 milliarder kopper kaffe om dagen. Efterspørgslen er steget med mere end 65% over de seneste 20 år og forventes fortsat at stige. I dag omsætter kaffeindustrien globalt for mere end 200 mia. USD, hvoraf retail-markedet alene udgør 83 mia. USD, og det anslås, at flere end 100 mio. familiers økonomi er direkte afhængig af kaffens værdikæde.

Man skulle tro, at der i denne milliardindustri også er plads til en retfærdig fordeling af midlerne, men sådan forholder det sig desværre ikke. Faktisk udgør betalingen til verdens 12,5 mio. kaffefarmere så lille en procentdel af den samlede omsætning i kaffeindustrien, at mere end halvdelen af kaffefarmerne lever under fattigdomsgrænsen på 3,20 USD pr. dag. Konsekvensen er, at kaffefarmerne forsvinder eller er underskudsgivende og ikke har råd til at betale fair lønninger, så de ansatte får acceptable sociale forhold, endsige investere i mere effektiv og bæredygtig kaffedyrkning eller udforske cirkulære forretningsmuligheder.

Eksempelvis udnyttes i dag under 1% af kaffeplantens næringsværdi, samtidig med at 90% af den negative miljøpåvirkning i kaffeindustrien sker på farm-niveau, herunder bl.a. forurening af dyrkningsjord, produktionsvand og vandkilder, dårlig eller ingen affaldssortering, CO<sub>2</sub>-udledninger samt ødelagte økosystemer på grund af afskovning og dyrkning af kaffe som monokultur. Kaffeindustriens forretningsmodel er derfor indlysende skæv og skal forandres radikalt. Det kræver mod og vilje, men til gengæld er både det menneskelige, miljømæssige og kommercielle potentiale enormt.

Det arbejder vi fortsat med, og gennem initiativer som Circular Coffee Community og Era of We intensiverer vi til stadighed indsatsen. Det er fortsat vores ambition at gå forrest og skubbe hele kaffebranchen i en mere ansvarlig og bæredygtig retning ud fra devisen: Den, der har evnen, har også pligten. Derfor skal vi uover innovation også fortsat fokusere på vores branding, kommunikation og markedsføring, så vi dels kan positionere os endnu stærkere i forhold til en stadigt stigende konkurrence på markedet, dels kan inspirere andre til at tænke i samme bæredygtige baner og fortsat tiltrække samarbejdspartnere, der vil det samme som os. Vores bæredygtige tiltag og cirkulære ambitioner er et værdifuldt aktiv for forretningen, og det vil blive stadigt mere mærkbart i takt med den øgede fokus på disse områder.

## Ledelsesberetning

### Beretning

#### *Forretning med formål*

Peter Larsen Kaffe driver forretning med et formål. Et formål, vi deler med vores kolleger i Løfbergs: At få mennesker til at høre til – og høre sammen. Kaffe er et samlingspunkt, et omdrejningspunkt for dialog og samvær. Vi vil facilitere den dialog, der bringer verden tættere sammen, og som gavner de mennesker i alle dele af verden, som vi både er i kontakt med og er gensidigt afhængige af. Dialog, samvær og samarbejde er også forudsætningerne for, at vi kan lykkes med vores cirkulære ambitioner på hele kaffebranchens vegne.

Vi gør meget for at redde kaffens fremtid, og vi skal gøre endnu mere i fremtiden. Derfor er det afgørende, at vi bevarer vores image som dét danske kaffebrand, forbrugerne opfatter som det klart mest bæredygtige. Certificeringsordningerne er ét redskab i de bestræbelser. Ordningerne gør det lettere for virksomheder og forbrugere at handle miljømæssigt og samfundsmæssigt ansvarligt, og det er afgørende, at vi hjælper forbrugerne med at træffe bæredygtige valg, når de køber kaffe, hvad enten det sker i supermarkedet, på caféer og restauranter eller i virksomhederne. Den digitale platform Era of We er endnu et redskab, der skal bidrage til gennemsigtighed, forståelse og oplyste valg.

Et yderligere redskab er den direkte kontakt med forbrugerne, som vi opsøger, hvor de er, og opfordrer til dialog og omtanke. Det sker blandt andet via vores LIVE-koncept, der nu igen kan bringe Peter Larsen Kaffe direkte ud til tusindvis af danske festival- og eventgæster. Her står vores dygtige baristaer og frivillige ansigt til ansigt med slutbrugerne og har dermed en oplagt mulighed for at vejlede dem til at træffe oplyste og bæredygtige valg i deres indkøb og forbrug af kaffe. Den mulighed skal vi udnytte endnu bedre fremover.

Det samme gælder i alle andre salgssituationer og kunderelationer. Vores kunder skal vide så meget som muligt om vores innovation og bæredygtige tiltag. Det vil styrke vores markedsposition og vores relationer, hvis vi i endnu højere grad evner at forklare kunderne, hvad de bidrager til, udover vores omsætning, og hvad de får, udover kaffe af høj kvalitet, når de handler med os.

#### Videnressourcer

Ambitionen om at gå forrest, når det handler om initiativer, der kan forbedre kvaliteten af kaffe og forbedre vilkårene for verdens kaffebønderat, betyder, at virksomheden er præget af et dynamisk videnmiljø i hastig forandring. Det stiller især store krav til opsamling og udbredelse af ny viden blandt vores nuværende medarbejdere. Med henblik på at efterleve ambitionerne om at levere og fortsætte nye initiativer er det afgørende for os at kunne rekruttere og fastholde dygtige medarbejdere.

#### Udviklingen i aktiviteter og økonomiske forhold

Peter Larsen Kaffe A/S har i regnskabsåret 2021/22 som nævnt været stærkt udfordret af den usikkerhed og uoverskuelighed, som ikke mindst corona-pandemien og krigen i Ukraine har medført på verdensmarkederne.

Årets resultat før skat blev på 4.017 tkr. mod 11.257 tkr. året før. Den økonomiske udvikling er utilfredsstillende, og årets resultat lever ikke op til forventninger fremsat i årsrapporten for 2020/21.

Selskabets pengebindinger har udviklet sig negativt i 2021/22 primært afledt af enkelte af selskabets større kunder, som har ændret struktur i deres Supply Chain Finance, hvilket har medført en negativ indvirkning på selskabets pengestrømme fra driftsaktivitet i året.

## Ledelsesberetning

### Beretning

#### Forventninger til 2022/23

Der forventes fortsat et ustabilt marked i 2022/23, hvor indtjeningen som altid er meget afhængig af verdensmarkedsprisen på råkaffe på børserne i New York og London, kursudsving på US dollar og kaffedifferentialerne med store udsving i forhold til kvalitet mv. Der forventes et forbedret resultat sammenholdt med 2021/22 for virksomheden i det kommende år.

#### Vores fælles fremtid

Vi tror fuldt og fast på, at fremtiden tilhører dem, der forfølger et højere formål med det at drive virksomhed end blot at tjene penge. Derfor står Peter Larsen Kaffe som virksomhed med tradition for udvikling, innovation, ansvarlighed og bæredygtighed stærkt rustet til fremtiden.

Vi tror også på, at de udfordringer og trusler, som kaffebranchen – og dermed også Peter Larsen Kaffe – står overfor, rummer et utal af muligheder. Muligheder for at bringe mennesker tættere sammen, muligheder for at udvikle vores virksomhed og fælles arbejdsplads og mulighed for at gøre det hele, så både kaffen, klimaet og kloden kan holde til det.

#### Virksomhedens mål og politikker for styring af risici

Ud over førnævnte risici forbundet med udviklingen i verdensmarkedsprisen på råkaffe, kurssvingninger og differentialerne i kvalitet, er virksomheden ikke eksponeret over for specifikke forretnings- eller finansielle risici.

#### Begivenheder efter regnskabsårets afslutning

Der er ikke efter regnskabsårets udløb indtruffet begivenheder af en sådan karakter, at det påvirker virksomhedens økonomiske stilling.

## Årsregnskab 1. juli – 30. juni

### Resultatopgørelse

| kr.                                    | Note | 2021/22     | 2020/21     |
|----------------------------------------|------|-------------|-------------|
| <b>Bruttofortjeneste</b>               |      | 45.632.640  | 52.819.521  |
| Personaleomkostninger                  | 2    | -36.995.920 | -37.027.092 |
| Af- og nedskrivninger                  | 3, 4 | -4.410.001  | -4.342.266  |
| <b>Resultat før finansielle poster</b> |      | 4.226.719   | 11.450.163  |
| Finansielle indtægter                  |      | 100         | 452         |
| Finansielle omkostninger               |      | -209.891    | -193.252    |
| <b>Resultat før skat</b>               |      | 4.016.928   | 11.257.363  |
| Skat af årets resultat                 |      | -851.530    | -2.458.934  |
| <b>Årets resultat</b>                  | 5    | 3.165.398   | 8.798.429   |

## Årsregnskab 1. juli – 30. juni

### Balance

| kr.                                                                                      | Note | 30/6 2022  | 30/6 2021  |
|------------------------------------------------------------------------------------------|------|------------|------------|
| <b>AKTIVER</b>                                                                           |      |            |            |
| <b>Anlægsaktiver</b>                                                                     |      |            |            |
| <b>Immaterielle anlægsaktiver</b>                                                        |      |            |            |
| Goodwill                                                                                 | 3    | 34.167     | 44.167     |
| <b>Materielle anlægsaktiver</b>                                                          |      |            |            |
| Grunde og bygninger                                                                      | 4    | 21.921.118 | 21.946.978 |
| Andre anlæg, driftsmateriel og inventar                                                  |      | 14.258.611 | 13.001.966 |
| Materielle anlægsaktiver under udførelse og forudbetalinger for materielle anlægsaktiver |      | 420.000    | 0          |
|                                                                                          |      | 36.599.729 | 34.948.944 |
| <b>Finansielle anlægsaktiver</b>                                                         |      |            |            |
| Andre værdipapirer og kapitalandele                                                      | 6    | 31.300     | 31.300     |
| <b>Anlægsaktiver i alt</b>                                                               |      | 36.665.196 | 35.024.411 |
| <b>Omsætningsaktiver</b>                                                                 |      |            |            |
| <b>Varebeholdninger</b>                                                                  |      |            |            |
| Færdigvarer og handelsvarer                                                              |      | 4.155.733  | 4.538.454  |
| <b>Tilgodehavender</b>                                                                   |      |            |            |
| Tilgodehavender fra salg og tjenesteydelser                                              |      | 50.520.199 | 29.092.560 |
| Tilgodehavender hos tilknyttede virksomheder                                             |      | 546.142    | 249.924    |
| Andre tilgodehavender                                                                    |      | 844.858    | 648.360    |
| Periodeafgrænsningsposter                                                                | 7    | 754.178    | 633.481    |
|                                                                                          |      | 52.665.377 | 30.624.325 |
| <b>Likvide beholdninger</b>                                                              |      | 1.158.181  | 5.041.954  |
| <b>Omsætningsaktiver i alt</b>                                                           |      | 57.979.291 | 40.204.733 |
| <b>AKTIVER I ALT</b>                                                                     |      | 94.644.487 | 75.229.144 |

## Årsregnskab 1. juli – 30. juni

### Balance

| kr.                                                     | Note | 30/6 2022         | 30/6 2021         |
|---------------------------------------------------------|------|-------------------|-------------------|
| <b>PASSIVER</b>                                         |      |                   |                   |
| <b>Egenkapital</b>                                      |      |                   |                   |
| Virksomhedskapital                                      | 8    | 1.200.000         | 1.200.000         |
| Reserve for opskrivninger                               |      | 4.386.570         | 4.480.010         |
| Overført resultat                                       |      | 29.835.469        | 26.576.631        |
| Foreslået udbytte for regnskabsåret                     |      | 0                 | 8.000.000         |
| <b>Egenkapital i alt</b>                                |      | <u>35.422.039</u> | <u>40.256.641</u> |
| <b>Hensatte forpligtelser</b>                           |      |                   |                   |
| Hensættelser til udskudt skat                           | 9    | <u>4.714.975</u>  | <u>4.380.622</u>  |
| <b>Hensatte forpligtelser i alt</b>                     |      | <u>4.714.975</u>  | <u>4.380.622</u>  |
| <b>Gældsforpligtelser</b>                               |      |                   |                   |
| <b>Langfristede gældsforpligtelser</b>                  |      |                   |                   |
| Gæld til realkreditinstitutter                          | 10   | <u>899.353</u>    | <u>1.019.529</u>  |
| <b>Kortfristede gældsforpligtelser</b>                  |      |                   |                   |
| Kortfristet del af langfristede gældsforpligtelser      |      | 120.301           | 120.378           |
| Banker, kortfristet gæld                                |      | 16.388.335        | 110.817           |
| Leverandører af varer og tjenesteydelser                |      | 5.167.131         | 5.247.744         |
| Gæld til tilknyttede virksomheder                       |      | 16.769.860        | 7.762.048         |
| Selskabsskat                                            |      | 517.177           | 1.891.428         |
| Anden gæld                                              |      | 14.528.363        | 14.162.772        |
| Periodeafgrænsningsposter                               | 11   | <u>116.953</u>    | <u>277.165</u>    |
|                                                         |      | <u>53.608.120</u> | <u>29.572.352</u> |
| <b>Gældsforpligtelser i alt</b>                         |      | <u>54.507.473</u> | <u>30.591.881</u> |
| <b>PASSIVER I ALT</b>                                   |      | <u>94.644.487</u> | <u>75.229.144</u> |
| <b>Kontraktlige forpligtelser og eventualposter mv.</b> | 12   |                   |                   |
| <b>Pantsætninger og sikkerhedsstillelser</b>            | 13   |                   |                   |
| <b>Nærtstående parter</b>                               | 14   |                   |                   |

## Årsregnskab 1. juli – 30. juni

### Egenkapitalopgørelse

| kr.                                 | Virksom-<br>hedskapital | Reserve for<br>opskrivnin-<br>ger | Overført<br>resultat | Foreslået<br>udbytte for<br>regnskabs-<br>året | I alt             |
|-------------------------------------|-------------------------|-----------------------------------|----------------------|------------------------------------------------|-------------------|
| Egenkapital 1. juli 2021            | 1.200.000               | 4.480.010                         | 26.576.631           | 8.000.000                                      | 40.256.641        |
| Betalt ordinært udbytte             | 0                       | 0                                 | 0                    | -8.000.000                                     | -8.000.000        |
| Overført via<br>resultatdisponering | 0                       | 0                                 | 3.165.398            | 0                                              | 3.165.398         |
| Afskrevne opskrivninger i<br>året   | 0                       | -93.440                           | 93.440               | 0                                              | 0                 |
| <b>Egenkapital 30. juni 2022</b>    | <b>1.200.000</b>        | <b>4.386.570</b>                  | <b>29.835.469</b>    | <b>0</b>                                       | <b>35.422.039</b> |



## Årsregnskab 1. juli – 30. juni

### Pengestrømsopgørelse

| kr.                                                     | Note | 2021/22            | 2020/21           |
|---------------------------------------------------------|------|--------------------|-------------------|
| Årets resultat                                          |      | 3.165.398          | 8.798.429         |
| Skat af årets resultat                                  |      | 851.530            | 2.458.934         |
| Af- og nedskrivninger                                   |      | 4.410.001          | 4.342.266         |
| Finansielle indtægter/omkostninger                      |      | 209.791            | 192.800           |
| Pengestrøm fra primær drift før ændring i driftskapital |      | 8.636.720          | 15.792.429        |
| Ændring i driftskapital                                 | 15   | -12.525.754        | 6.464.152         |
| Pengestrøm fra primær drift                             |      | -3.889.034         | 22.256.581        |
| Modtagne renteindtægter                                 |      | 100                | 452               |
| Betalte renteudgifter                                   |      | -209.891           | -193.252          |
| Betalt selskabsskat                                     |      | -1.891.427         | -2.394.656        |
| <b>Pengestrøm fra driftsaktivitet</b>                   |      | <b>-5.990.252</b>  | <b>19.669.125</b> |
| Køb af immaterielle anlægsaktiver                       |      | 0                  | -50.000           |
| Køb af materielle anlægsaktiver                         | 4    | -6.473.848         | -6.113.457        |
| Salg af materielle anlægsaktiver                        |      | 423.062            | 958.173           |
| <b>Pengestrøm fra investeringsaktivitet</b>             |      | <b>-6.050.786</b>  | <b>-5.205.284</b> |
| Fremmedfinansiering:                                    |      |                    |                   |
| Afdrag på langfristet gældsforpligtelse                 |      | -120.253           | -108.449          |
| Kapitalejerne:                                          |      |                    |                   |
| Udbetalt udbytte                                        |      | -8.000.000         | -6.000.000        |
| <b>Pengestrøm fra finansieringsaktivitet</b>            |      | <b>-8.120.253</b>  | <b>-6.108.449</b> |
| <b>Årets pengestrøm</b>                                 |      | <b>-20.161.291</b> | <b>8.355.392</b>  |
| Likvider, primo                                         |      | 4.931.137          | -3.424.255        |
| <b>Likvider, ultimo</b>                                 |      | <b>-15.230.154</b> | <b>4.931.137</b>  |

## Årsregnskab 1. juli – 30. juni

### Noter

#### 1 Anvendt regnskabspraksis

Årsrapporten for Peter Larsen Kaffe A/S for 2021/22 er aflagt i overensstemmelse med årsregnskabslovens bestemmelser for klasse C-virksomheder (mellem).

Årsregnskabet er aflagt efter samme regnskabspraksis som sidste år.

#### Omregning af fremmed valuta

Transaktioner i fremmed valuta omregnes ved første indregning til transaktionsdagens kurs. Valutakursdifferencer, der opstår mellem transaktionsdagens kurs og kursen på betalingsdagen, indregnes i resultatopgørelsen som en finansiel post.

Tilgodehavender, gæld og andre monetære poster i fremmed valuta omregnes til balancedagens valutakurs. Forskellen mellem balancedagens kurs og kursen på tidspunktet for tilgodehavendets eller gældsforpligtelsens opståen eller indregning i seneste årsregnskab indregnes i resultatopgørelsen under finansielle indtægter og omkostninger.

#### Virksomhedssammenslutninger

Nyerhvervede virksomheder indregnes i årsregnskabet fra anskaffelsestidspunktet.

Ved køb af nye virksomheder anvendes overtagelsesmetoden, hvorefter de nytilkøbte virksomheders identificerede aktiver og forpligtelser måles til dagsværdi på erhvervelsestidspunktet.

Positive forskelsbeløb (goodwill) mellem kostpris og dagsværdi af overtagne identificerede aktiver og forpligtelser, indregnes under immaterielle anlægsaktiver og afskrives systematisk over resultatopgørelsen efter en individuel vurdering af den økonomiske levetid.

## Resultatopgørelse

### Bruttofortjeneste

Virksomheden har under henvisning til årsregnskabslovens § 32 valgt udelukkende at præsentere bruttofortjeneste.

### Nettoomsætning

Omsætning fra salg af handelsvarer, færdigvarer og maskiner indregnes i nettoomsætningen, når levering og risikoovergang til køber har fundet sted, indtægten kan opgøres pålideligt, og betaling forventes modtaget. Tidspunktet for overgang af de væsentligste fordele og risici tager udgangspunkt i standardiserede leveringsbetingelser.

Omsætning fra udlejning af maskiner indregnes i nettoomsætningen, når levering og risikoovergang til køber har fundet sted, indtægten kan opgøres pålideligt, og betaling forventes modtaget.

Omsætning fra salg af tjenesteydelser, indregnes lineært i resultatopgørelsen, i takt med at serviceydelserne leveres. Servicearbejder, der baseres på medgået tid, indregnes i nettoomsætningen i takt med arbejdets udførelse.

Nettoomsætningen måles til dagsværdien af det aftalte vederlag ekskl. moms og afgifter opkrævet på vegne af tredjepart. Alle former for afgivne rabatter indregnes i nettoomsætningen.

## Årsregnskab 1. juli – 30. juni

### Noter

#### 1 Anvendt regnskabspraksis (fortsat)

##### Vareforbrug

I vareforbrug indregnes omkostninger, der afholdes for at opnå årets omsætning. Herunder indgår direkte omkostninger til handelsvarer samt ændringer i beholdninger af handelsvarer.

##### Andre eksterne omkostninger

Andre eksterne omkostninger omfatter distributionsomkostninger og omkostninger i forbindelse med salg, salgskampagner, administration, kontorlokaler, operationelle leasingaftaler mv.

##### Personaleomkostninger

Personaleomkostninger omfatter løn og gager, herunder feriepenge, pension og andre sociale omkostninger mv. til virksomhedens medarbejdere reduceret med refusioner fra offentlige myndigheder.

##### Andre driftsindtægter

Andre driftsindtægter indeholder regnskabsposter af sekundær karakter i forhold til virksomhedens aktiviteter, herunder fortjeneste ved afhændelse af materielle anlægsaktiver.

##### Finansielle indtægter og omkostninger

Finansielle indtægter og omkostninger indeholder renter, finansielle omkostninger vedrørende kursgevinster og -tab vedrørende gæld og transaktioner i fremmed valuta, amortisering af finansielle forpligtelser samt tillæg og godtgørelser under acontoskatteordningen mv.

##### Skat af årets resultat

Årets skat, som består af årets aktuelle selskabsskat, og ændring i udskudt skat – herunder som følge af ændring i skattesats – indregnes i resultatopgørelsen med den del, der kan henføres til årets resultat, og direkte i egenkapitalen med den del, der kan henføres til poster direkte i egenkapitalen.

## Årsregnskab 1. juli – 30. juni

### Noter

#### 1 Anvendt regnskabspraksis (fortsat)

### Balance

#### Immaterielle anlægsaktiver

##### *Goodwill*

Goodwill måles til kostpris med fradrag af akkumulerede af- og nedskrivninger. Goodwill afskrives lineært over den vurderede økonomiske levetid. Afskrivningsperioden udgør 5 år.

#### Materielle anlægsaktiver

Grunde og bygninger samt andre anlæg, driftsmateriel og inventar måles til kostpris med tillæg af opskrivninger og med fradrag af akkumulerede af- og nedskrivninger.

Kostprisen omfatter anskaffelsesprisen og omkostninger direkte tilknyttet anskaffelsen indtil det tidspunkt, hvor aktivet er klar til brug. Indirekte produktionsomkostninger og låneomkostninger indregnes ikke i kostprisen.

Kostprisen på et samlet aktiv opdeles i separate bestanddele, der afskrives hver for sig, hvis brugstiden på de enkelte bestanddele er forskellige.

Afskrivningsgrundlaget opgøres som kostpris med fradrag af eventuel forventet restværdi efter endt brugstid. Afskrivningsgrundlaget fordeles lineært over den forventede brugstid, der er skønnet, som følger:

|                                         |        |
|-----------------------------------------|--------|
| Grunde og bygninger                     | 50 år  |
| Andre anlæg, driftsmateriel og inventar | 3-8 år |

Brugstiden og restværdien revurderes årligt. En ændring behandles som et regnskabsmæssigt skøn, og indvirkningen på afskrivninger indregnes fremadrettet.

Materielle anlægsaktiver under udførelse og forudbetalinger for materielle anlægsaktiver indregnes og måles til kostpris på statusdagen. Ved ibrugtagning overføres kostprisen til den relevante gruppe af materielle anlægsaktiver.

Der afskrives ikke på grunde.

Fortjeneste og tab ved salg af materielle anlægsaktiver opgøres som forskellen mellem salgsprisen med fradrag af salgskostninger og den regnskabsmæssige værdi på salgstidspunktet. Fortjeneste eller tab indregnes i resultatopgørelsen under andre driftsindtægter henholdsvis andre driftsomkostninger.

#### Værdiforringelse af anlægsaktiver

Den regnskabsmæssige værdi af anlægsaktiver vurderes årligt for indikationer på værdiforringelse, ud over det som udtrykkes ved afskrivning.

Foreligger der indikationer på værdiforringelse, foretages nedskrivningstest af hvert enkelt aktiv henholdsvis gruppe af forbundne aktiver. Der foretages nedskrivning til genindvindingsværdien, hvis denne er lavere end den regnskabsmæssige værdi.

## Årsregnskab 1. juli – 30. juni

### Noter

#### 1 Anvendt regnskabspraksis (fortsat)

Som genindvindingsværdi anvendes den højeste værdi af nettosalgspris eller kapitalværdi. Kapitalværdien opgøres som nutidsværdien af de forventede nettopengestrømme fra anvendelsen af aktivet eller aktivgruppen inkl. forventede nettopengestrømme ved salg af aktivet eller aktivgruppen efter endt brugstid.

#### Værdipapirer og kapitalandele

Værdipapirer og kapitalandele består af noterede aktier, der af ledelsen anses som anlægsbeholdning. Kapitalandelene måles til kostpris.

#### Varebeholdninger

Varebeholdninger måles til kostpris efter FIFO-metoden. Er nettorealiseringsværdien lavere end kostprisen, nedskrives til denne lavere værdi.

Kostpris for handelsvarer samt råvarer og hjælpematerialer omfatter anskaffelsespris med tillæg af hjemtagelsesomkostninger.

Kostpris for fremstillede færdigvarer og varer under fremstilling omfatter kostpris for råvarer, hjælpematerialer, direkte løn og indirekte produktionsomkostninger. Indirekte produktionsomkostninger indeholder indirekte materialer og løn samt vedligeholdelse af afskrivning på de i produktionsprocessen benyttede maskiner, fabriksbygninger og udstyr samt omkostninger til fabriksadministration og ledelse. Låneomkostninger indregnes ikke i kostprisen.

#### Tilgodehavender

Tilgodehavender måles til amortiseret kostpris.

Der foretages nedskrivning til imødegåelse af tab, hvor der vurderes at være indtruffet en objektiv indikation på, at et tilgodehavende er værdiforringet. Hvis der foreligger en objektiv indikation på, at et individuelt tilgodehavende er værdiforringet, foretages nedskrivning på individuelt niveau.

Nedskrivninger opgøres som forskellen mellem den regnskabsmæssige værdi af tilgodehavender og nutidsværdien af de forventede pengestrømme, herunder realiseringsværdi af eventuelle modtagne sikkerhedsstillelser. Som diskonteringsrate anvendes den effektive rente for det enkelte tilgodehavende eller portefølje.

#### Periodeafgrænsningsposter

Periodeafgrænsningsposter, indregnet under omsætningsaktiver, omfatter forudbetalinger for omkostninger vedrørende efterfølgende regnskabsår.

#### Egenkapital

##### Udbytte

Udbytte, som forventes udbetalt for året, vises som en særskilt post under egenkapitalen.

## Årsregnskab 1. juli – 30. juni

### Noter

#### 1 Anvendt regnskabspraksis (fortsat)

##### *Reserve for opskrivninger*

Reserve for opskrivninger vedrører værdien af opskrevne materielle anlægsaktiver fratrukket udskudt skat.

##### **Selskabsskat og udskudt skat**

Aktuelle skatteforpligtelser og tilgodehavende aktuel skat indregnes i balancen som beregnet skat af årets skattepligtige indkomst, reguleret for korrektioner af skat vedrørende tidligere års skattepligtige indkomster og for betalte acontoskatter.

Udskudt skat måles efter den balanceorienterede gælds metode af alle midlertidige forskelle mellem regnskabsmæssig og skattemæssig værdi af aktiver og forpligtelser opgjort på baggrund af den planlagte anvendelse af aktivet henholdsvis afvikling af forpligtelsen. Der indregnes dog ikke udskudt skat af midlertidige forskelle vedrørende skattemæssigt ikke-afskrivningsberettiget goodwill og kontorejendomme samt andre poster, hvor midlertidige forskelle er opstået på anskaffelsestidspunktet uden at have effekt på resultat eller skattepligtig indkomst.

Udskudt skat måles på grundlag af skatteregler og skattesatser, der med balancedagens lovgivning vil være gældende, når den udskudte skat forventes udløst som aktuel skat. Ændring i udskudt skat som følge af ændringer i skattesatser indregnes i resultatopgørelsen henholdsvis egenkapitalen.

##### **Gældsforpligtelser**

Finansielle gældsforpligtelser indregnes ved låneoptagelse til kostpris, svarende til det modtagne provenu efter fradrag af transaktionsomkostninger. Efterfølgende måles finansielle forpligtelser til amortiseret kostpris ved anvendelse af den effektive rentes metode, så forskellen mellem kostprisen og den nominelle værdi indregnes i resultatopgørelsen over låneperioden sammen med rentekomkostninger.

Øvrige gældsforpligtelser måles til amortiseret kostpris, hvilket sædvanligvis svarer til nominal værdi.

##### **Periodeafgrænsningsposter**

Periodeafgrænsningsposter, indregnet under forpligtelser, omfatter modtagne betalinger vedrørende indtægter i de efterfølgende år.

##### **Pengestrømsopgørelse**

Pengestrømsopgørelsen viser virksomhedens pengestrømme fordelt på drifts-, investerings- og finansieringsaktivitet for året, årets forskydning i likvider og virksomhedens likvider ved årets begyndelse og slutning.

Likviditetsvirkningen af køb og salg af virksomheder vises separat under pengestrømme fra investeringsaktivitet. I pengestrømsopgørelsen indregnes pengestrømme vedrørende købte virksomheder fra anskaffelsestidspunktet, og pengestrømme vedrørende solgte virksomheder indregnes frem til salgstidspunktet.

## Årsregnskab 1. juli – 30. juni

### Noter

#### 1 Anvendt regnskabspraksis (fortsat)

##### Pengestrøm fra driftsaktivitet

Pengestrømme fra driftsaktivitet opgøres som virksomhedens andel af resultatet reguleret for ikke-kontante driftsposter, ændring i driftskapital og betalt selskabsskat.

##### Pengestrøm fra investeringsaktivitet

Pengestrømme fra investeringsaktivitet omfatter betaling i forbindelse med køb og salg af materielle og finansielle anlægsaktiver.

##### Pengestrøm fra finansieringsaktivitet

Pengestrømme fra finansieringsaktivitet omfatter ændringer i størrelse eller sammensætning af virksomhedens virksomhedskapital og omkostninger forbundet hermed samt optagelse af lån, afdrag på rentebærende gæld og betaling af udbytte til virksomhedsdeltagere.

##### Likvider

Likvider omfatter likvide beholdninger og værdipapirer med en restløbetid på købstidspunktet på under 3 måneder, og som uden hindring kan omsættes til likvide beholdninger, og hvorpå der kun er ubetydelige risici for værdiændringen.

#### 2 Personaleomkostninger

| kr.                                       | 2021/22           | 2020/21           |
|-------------------------------------------|-------------------|-------------------|
| Lønninger                                 | 31.223.180        | 31.792.444        |
| Pensioner                                 | 4.673.934         | 4.486.336         |
| Andre omkostninger til social sikring     | 389.699           | 341.252           |
| Andre personaleomkostninger               | 709.107           | 407.060           |
|                                           | <u>36.995.920</u> | <u>37.027.092</u> |
| Gennemsnitligt antal fuldtidsbeskæftigede | <u>70</u>         | <u>67</u>         |

Med henvisning til årsregnskabslovens § 98 B, stk. 3 er vederlag, pension og incitamentsprogram for direktion og bestyrelse udeladt.

## Årsregnskab 1. juli – 30. juni

### Noter

#### 3 Immaterielle anlægsaktiver

|                                            |                 |
|--------------------------------------------|-----------------|
| kr.                                        | <u>Goodwill</u> |
| Kostpris 1. juli 2021                      | 50.000          |
| Kostpris 30. juni 2022                     | 50.000          |
| Af- og nedskrivninger 1. juli 2021         | -5.833          |
| Årets amortisering                         | -10.000         |
| Af- og nedskrivninger 30. juni 2022        | -15.833         |
| <b>Regnskabsmæssig værdi 30. juni 2022</b> | <b>34.167</b>   |

#### 4 Materielle anlægsaktiver

| kr.                                             | Grunde og bygninger | Andre anlæg, driftsmateriel og inventar | Materielle anlægsaktiver under udførelse og forudbetaling er for materielle anlægsaktiver | I alt             |
|-------------------------------------------------|---------------------|-----------------------------------------|-------------------------------------------------------------------------------------------|-------------------|
| Kostpris 1. juli 2021                           | 26.879.527          | 34.655.451                              | 0                                                                                         | 61.534.978        |
| Tilgang i årets løb                             | 555.448             | 5.498.400                               | 420.000                                                                                   | 6.473.848         |
| Afgang i årets løb                              | 0                   | -2.071.111                              | 0                                                                                         | -2.071.111        |
| Kostpris 30. juni 2022                          | 27.434.975          | 38.082.740                              | 420.000                                                                                   | 65.937.715        |
| Opskrivninger 1. juli 2021                      | 7.989.760           | 3.648.738                               | 0                                                                                         | 11.638.498        |
| Opskrivninger 30. juni 2022                     | 7.989.760           | 3.648.738                               | 0                                                                                         | 11.638.498        |
| Af- og nedskrivninger 1. juli 2021              | -12.922.309         | -25.302.223                             | 0                                                                                         | -38.224.532       |
| Årets afskrivninger                             | -581.308            | -3.818.693                              | 0                                                                                         | -4.400.001        |
| Tbf. ned- og afskrivninger på afhændede aktiver | 0                   | 1.648.049                               | 0                                                                                         | 1.648.049         |
| Af- og nedskrivninger 30. juni 2022             | -13.503.617         | -27.472.867                             | 0                                                                                         | -40.976.484       |
| <b>Regnskabsmæssig værdi 30. juni 2022</b>      | <b>21.921.118</b>   | <b>14.258.611</b>                       | <b>420.000</b>                                                                            | <b>36.599.729</b> |



## Årsregnskab 1. juli – 30. juni

### Noter

#### 5 Forslag til resultatdisponering

|                                     |                  |                  |
|-------------------------------------|------------------|------------------|
| kr.                                 | <u>2021/22</u>   | <u>2020/21</u>   |
| Foreslået udbytte for regnskabsåret | 0                | 8.000.000        |
| Overført resultat                   | <u>3.165.398</u> | <u>798.429</u>   |
|                                     | <u>3.165.398</u> | <u>8.798.429</u> |

#### 6 Finansielle anlægsaktiver

|                                            |  |                                             |
|--------------------------------------------|--|---------------------------------------------|
| kr.                                        |  | Andre vær-<br>dipapirer og<br>kapitalandele |
| Kostpris 1. juli 2021                      |  | <u>31.300</u>                               |
| Kostpris 30. juni 2022                     |  | <u>31.300</u>                               |
| <b>Regnskabsmæssig værdi 30. juni 2022</b> |  | <u><u>31.300</u></u>                        |

#### 7 Periodeafgrænsningsposter

Periodeafgrænsningsposter vedrører forudbetalte omkostninger vedrørende salgsfremmende aktiviteter mv. i efterfølgende regnskabsperiode.

#### 8 Virksomhedskapital

Virksomhedskapitalen består af aktier af nominelt 1.000 kr. eller multipla heraf.

Ingen aktier er tillagt særlige rettigheder.

#### 9 Hensættelser til udskudt skat

|                                                       |                  |                  |
|-------------------------------------------------------|------------------|------------------|
| kr.                                                   | <u>30/6 2022</u> | <u>30/6 2021</u> |
| Udskudt skat 1. juli                                  | 4.380.622        | 3.813.116        |
| Årets regulering af udskudt skat i resultatopgørelsen | <u>334.353</u>   | <u>567.506</u>   |
|                                                       | <u>4.714.975</u> | <u>4.380.622</u> |

Udskudt skat opstår primært på baggrund af forskydninger i afskrivning på anlægsaktiver.

#### 10 Langfristede gældsforpligtelser

|                                                          |                  |                  |
|----------------------------------------------------------|------------------|------------------|
| kr.                                                      | <u>2021/22</u>   | <u>2020/21</u>   |
| De langfristede gældsforpligtelser fordeler sig således: |                  |                  |
| 0-1 år                                                   | 120.301          | 120.378          |
| 1-5 år                                                   | 480.293          | 480.599          |
| >5 år                                                    | <u>419.060</u>   | <u>538.929</u>   |
|                                                          | <u>1.019.654</u> | <u>1.139.906</u> |

## Årsregnskab 1. juli – 30. juni

### Noter

#### 11 Periodeafgrænsningsposter

Periodeafgrænsningsposter, indregnet under forpligtelser, omfatter modtagne betalinger vedrørende indtægter i de efterfølgende år.

#### 12 Kontraktlige forpligtelser og eventualposter mv.

##### Eventualforpligtelser

Peter Larsen Kaffe A/S hæfter som administrationsselskab solidarisk for skat af AB Anders Löfberg-koncernens sambeskattede indkomst i Danmark og for visse eventuelle kildeskatter som udbytteskat og royaltyskat samt for fællesregistrering af moms. Eventuelle senere korrektioner af den skattepligtige sambeskatningsindkomst eller kildeskatter på udbytte mv. vil kunne medføre, at virksomhedens hæftelse udgør et større beløb.

##### Operationelle leje- og leasingforpligtelser

Virksomheden har indgået operationelle leje- og leasingforpligtelser med en maksimal restløbetid på henholdsvis 74 måneder på leje af bygninger og 35 måneder for øvrige leasingaftaler.

Den samlede lejeforpligtelse for bygninger udgør 3.797 tkr. (30. juni 2021: 4.045 tkr.). De samlede øvrige leasingforpligtelse udgør 2.284 tkr. (30. juni 2021: 2.546 tkr.).

#### 13 Pantsætninger og sikkerhedsstillelser

Der er til sikkerhed for gæld til realkreditinstitut på samlet 1.020 tkr. givet pant i ejendommen Ærøvej 20, 8800 Viborg. Den bogførte værdi af ejendommen udgør 5.751 tkr. pr. 30. juni 2022.

#### 14 Nærtstående parter

Peter Larsen Kaffe A/S' nærtstående parter omfatter følgende:

##### Bestemmende indflydelse

AB Anders Löfberg, Tolagsgatan 1, SE-652 16 Karlstad, Sverige.

AB Anders Löfberg besidder majoriteten af virksomhedskapitalen i virksomheden.

Peter Larsen Kaffe A/S er en del af koncernregnskabet for AB Anders Löfberg, Karlstad, som er den mindste henholdsvis største koncern, hvori virksomheden indgår som dattervirksomhed.

Koncernregnskabet for AB Anders Löfberg kan rekvireres ved henvendelse til virksomheden på ovenstående adresse.

## Årsregnskab 1. juli – 30. juni

### Noter

#### Transaktioner med nærtstående parter

| kr.                                            | <u>2021/22</u> |
|------------------------------------------------|----------------|
| Køb af varer fra tilknyttede virksomheder      | -222.237.357   |
| Salg af tjenester til tilknyttede virksomheder | 7.906.565      |
| Salg af varer til tilknyttede virksomheder     | 436.643        |
| Øvrige indtægter fra tilknyttede virksomheder  | 2.392.479      |
| Øvrige udgifter til tilknyttede virksomheder   | -110.933       |
| Udbytte udbetalt til tilknyttede virksomheder  | -8.000.000     |

Med henvisning til årsregnskabslovens § 98 B, stk. 3 er vederlag, pension og incitamentsprogram for direktion og bestyrelse udeladt.

Der henvises til balancen for mellemværender med tilknyttede virksomheder pr. balancedagen.

#### 15 Ændring i driftskapital

| kr.                          | <u>2021/22</u>     | <u>2020/21</u>   |
|------------------------------|--------------------|------------------|
| Ændring i varebeholdninger   | 382.721            | -1.184.499       |
| Ændring i tilgodehavender    | -22.041.052        | 661.195          |
| Ændring i gældsforpligtelser | <u>9.132.578</u>   | <u>6.987.456</u> |
|                              | <u>-12.525.753</u> | <u>6.464.152</u> |