

Højbjerg Maskinfabrik A/S
CVR-nr. 43969315
Oddervej 200
8270 Højbjerg

Årsrapport 2015

Godkendt på selskabets generalforsamling, den 01.04.2016

Dirigent



Navn: Kim Buchwald

Indholdsfortegnelse

	<u>Side</u>
Virksomhedsoplysninger	1
Ledelsespåtegning	2
Den uafhængige revisors erklæringer	3
Ledelsesberetning	4
Anvendt regnskabspraksis	9
Koncernens resultatopgørelse for 2015	16
Koncernens balance pr. 31.12.2015	17
Koncernens egenkapitalopgørelse for 2015	19
Koncernens pengestrømsopgørelse for 2015	20
Koncernens noter	21
Modervirksomhedens resultatopgørelse for 2015	27
Modervirksomhedens balance pr. 31.12.2015	28
Modervirksomhedens egenkapitalopgørelse for 2015	30
Modervirksomhedens noter	31

Virksomhedsoplysninger

Virksomhed

Højbjerg Maskinfabrik A/S
Oddervej 200
8270 Højbjerg

CVR-nr.: 43969315

Hjemsted: Aarhus

Regnskabsår: 01.01.2015 - 31.12.2015

Telefon: 86270800

Hjemmeside: www.hmf.dk

E-mail: info@hmf.dk

Bestyrelse

Kim Buchwald, formand
Søren Bjerregaard Madsen
Brian Stage
Steen Lindebjerg Tønnes

Direktion

Ove Trankjær, administrerende direktør
Peter Kaaberbøl, økonomidirektør

Revisor

Deloitte Statsautoriseret Revisionspartnerselskab
City Tower, Værkmestergade 2
8000 Aarhus C

Ledelsespåtegning

Bestyrelsen og direktionen har dags dato behandlet og godkendt årsrapporten for regnskabsåret 01.01.2015 - 31.12.2015 for Højbjerg Maskinfabrik A/S.

Årsrapporten aflægges i overensstemmelse med årsregnskabsloven.

Det er vores opfattelse, at koncernregnskabet og årsregnskabet giver et retvisende billede af koncernens og selskabets aktiver, passiver og finansielle stilling pr. 31.12.2015 samt af resultatet af koncernens og selskabets aktiviteter og koncernens pengestrømme for regnskabsåret 01.01.2015 - 31.12.2015.

Ledelsesberetningen indeholder efter vores opfattelse en retvisende redegørelse for de forhold, beretningen omhandler.

Årsrapporten indstilles til generalforsamlingens godkendelse.

Højbjerg, den 01.04.2016

Direktion




Ove Trankjær
administrerende direktør



Peter Kaarbøl
økonomidirektør

Bestyrelse




Kim Buchwald
formand



Søren Bjerregaard Madsen



Brian Stage



Steen Lindebjerg Tønnes

Den uafhængige revisors erklæringer

Til kapitalejerne i Højbjerg Maskinfabrik A/S

Påtegning på koncernregnskabet og årsregnskabet

Vi har revideret koncernregnskabet og årsregnskabet for Højbjerg Maskinfabrik A/S for regnskabsåret 01.01.2015 - 31.12.2015, der omfatter anvendt regnskabspraksis, resultatopgørelse, balance, egenkapitalopgørelse og noter for såvel koncernen som selskabet samt pengestrømsopgørelse for koncernen. Koncernregnskabet og årsregnskabet udarbejdes efter årsregnskabsloven.

Ledelsens ansvar for koncernregnskabet og årsregnskabet

Ledelsen har ansvaret for udarbejdelsen af et koncernregnskab og et årsregnskab, der giver et retvisende billede i overensstemmelse med årsregnskabsloven. Ledelsen har endvidere ansvaret for den interne kontrol, som ledelsen anser for nødvendig for at udarbejde et koncernregnskab og et årsregnskab uden væsentlig fejlinformation, uanset om denne skyldes besvigelser eller fejl.

Revisors ansvar

Vores ansvar er at udtrykke en konklusion om koncernregnskabet og årsregnskabet på grundlag af vores revision. Vi har udført revisionen i overensstemmelse med internationale standarder om revision og yderligere krav ifølge dansk revisorlovgivning. Dette kræver, at vi overholder etiske krav samt planlægger og udfører revisionen for at opnå høj grad af sikkerhed for, om koncernregnskabet og årsregnskabet er uden væsentlig fejlinformation.

En revision omfatter udførelse af revisionshandlinger for at opnå revisionsbevis for beløb og oplysninger i koncernregnskabet og årsregnskabet. De valgte revisionshandlinger afhænger af revisors vurdering, herunder vurdering af risici for væsentlig fejlinformation i koncernregnskabet og årsregnskabet, uanset om denne skyldes besvigelser eller fejl. Ved risikovurderingen overvejer revisor intern kontrol, der er relevant for virksomhedens udarbejdelse af et koncernregnskab og et årsregnskab, der giver et retvisende billede. Formålet hermed er at udforme revisionshandlinger, der er passende efter omstændighederne, men ikke at udtrykke en konklusion om effektiviteten af virksomhedens interne kontrol. En revision omfatter endvidere vurdering af, om ledelsens valg af regnskabspraksis er passende, om ledelsens regnskabsmæssige skøn er rimelige samt den samlede præsentation af koncernregnskabet og årsregnskabet.

Det er vores opfattelse, at det opnåede revisionsbevis er tilstrækkeligt og egnet som grundlag for vores konklusion.

Revisionen har ikke givet anledning til forbehold.

Konklusion

Det er vores opfattelse, at koncernregnskabet og årsregnskabet giver et retvisende billede af koncernens og selskabets aktiver, passiver og finansielle stilling pr. 31.12.2015 samt af resultatet af koncernens og selskabets aktiviteter og koncernens pengestrømme for regnskabsåret 01.01.2015 - 31.12.2015 i overensstemmelse med årsregnskabsloven.

Udtalelse om ledelsesberetningen


Vi har i henhold til årsregnskabsloven gennemlæst ledelsesberetningen. Vi har ikke foretaget yderligere handlinger i til-læg til den udførte revision af koncernregnskabet og årsregnskabet.


Det er på denne baggrund vores opfattelse, at oplysningerne i ledelsesberetningen er i overensstemmelse med koncernregnskabet og årsregnskabet.

Aarhus, den 01.04.2016

Deloitte

Statsautoriseret Revisionspartnerselskab


Michael Bach
statsautoriseret revisor


Søren Lassen
statsautoriseret revisor

Ledelsesberetning

	2015 t.kr.	2014 t.kr.	2013 t.kr.	2012 t.kr.	2011 t.kr.
Hoved- og nøgletal					
Hovedtal					
Nettoomsætning	854.621	775.202	602.952	546.445	585.678
Bruttoresultat	203.388	158.132	95.959	70.723	35.096
Driftsresultat	110.508	71.473	34.279	9.071	4.513
Resultat af finansielle poster	(9.191)	(1.706)	(23.077)	(22.399)	(22.997)
Årets resultat	81.259	54.087	9.412	(15.620)	(15.167)
Samlede aktiver	749.155	739.289	672.050	656.678	677.708
Egenkapital	242.298	159.257	104.747	90.998	101.265
Nøgletal					
Bruttomargin (%)	23,8	20,4	15,9	12,9	6,0
Nettomargin (%)	9,5	7,0	1,6	(2,9)	(2,6)
Egenkapitalens forrentning (%)	40,5	41,0	9,6	(16,2)	(13,5)
Soliditetsgrad (%)	32,3	21,5	15,6	13,9	14,9

Ledelsesberetning

Hovedaktivitet

Selskabets aktivitet er at besidde kapitalandele i virksomheder samt hermed beslægtet virksomhed, herunder levering af ledelsesmæssig assistance mv. til koncernen.

Koncernens aktivitet er udvikling, produktion og international markedsføring af lastbilmonterede kraner gennem datterselskabet HMF Group A/S.

Udvikling i aktiviteter og økonomiske forhold

Resultatet for 2015 er et overskud på 81.259 t.kr. Resultatet er højere end forventet og tilfredsstillende. I 2015 har fokus været fortsat udvikling af kerneforretningen gennem vækst. Koncernen er lykkedes hermed, og væksten har været 10,2% i 2015.

Forventet udvikling

Ved indgangen til 2016 forventer selskabet svag markedsudvikling. Selskabets vækststrategi forventes dog at kompensere og fortsat sikre vækst. Den initiativdrevne vækst forventes sammen med selskabets optimeringsstrategi at sikre et resultat før skat på samme niveau som i 2015.

Selskabets budget for 2016 viser, at det vil være muligt at realisere de lagte planer for det kommende år inden for de eksisterende kreditfaciliteter. Selskabets bankforbindelse har givet tilsagn om fortsat at stille disse til rådighed.

Særlige risici

Forretningsmæssige risici

Der er ikke knyttet særlige risici til enkelte markeder.

Valutarisici

Valutarisici på koncernens balance omfatter hovedsageligt nettofordringer i EUR, NOK, USD og GBP. Risici herpå kan ikke anses for usædvanlige. Koncernen anvender delvis sikringsinstrumenter.

Renterisici

Koncernens renterisiko knytter sig hovedsageligt til de bankkreditter, som Højbjerg Maskinfabrik A/S har optaget i et pengeinstitut på 98 mio.kr. samt en driftskredit med et maksimum på 125 mio.kr. Renten er fastsat efter markedsvilkår på kortfristet basis.

Ledelsesberetning

Kreditrisici

Koncernens primære kreditrisiko knytter sig til tilgodehavender fra salg, som er fordelt på et større antal kunder. Der er ingen særlige risici herpå.

Likviditet

En kraftig opbremsning vil muligvis kunne udgøre en likviditetsrisiko.

Videnressourcer

De væsentligste videnressourcer knytter sig til en betydelig kompetence inden for udvikling og produktion af koncernens produkter samt gennemførelse af særlige projekter.

Miljømæssige forhold

Koncernen betragter miljøansvarlig adfærd som en af forudsætningerne for fremtidig forretningsmæssig succes. Vi udvikler til stadighed vores produkter og processer, så vi minimerer belastningen af det ydre miljø sideløbende med, at vi konstant udvikler og forbedrer det interne arbejdsmiljø. Der er tale om en løbende proces, som styres gennem de etablerede systemer, herunder blandt andet ISO 9001 for kvalitetssikring.

Koncernforhold

Højbjerg Maskinfabrik-koncernen omfatter produktions-, salgs- og ejendomsselskaber.

HMF Group A/S

Resultatet for 2015 er et overskud på 71.079 t.kr. Resultatet er højere end forventet og tilfredsstillende. Selskabet har fortsat de planlagte og igangsatte tiltag, som har sikret yderligere forbedringer af den løbende drift.

HMF Group omfatter ud over HMF Group A/S datterselskaber i Tyskland og England, der samlet set bidrager med et overskud på 10.475 t.kr. før indregning af ændring af urealiseret intern fortjeneste på varebeholdninger.

Højbjerg Maskinfabrik Ejendomme A/S

Resultatet for 2015 er et overskud på 9.913 t.kr. Resultatet er som forventet og tilfredsstillende.

Der forventes ingen væsentlige ændringer i 2016.

Redegørelse for samfundsansvar

Politikker for samfundsansvar

Højbjerg Maskinfabrik A/S har alene egentlig operationel drift i HMF Group A/S. Koncernen har politikker for samfundsansvar (CSR), og en af HMF Group A/S' værdier er at udvise samfundsmæssig ansvarlighed.

Ledelsesberetning

HMF CSR-politik

HMF har gennem sit virke indflydelse på kunder, medarbejdere, leverandører og miljø og derfor et socialt samfundsansvar CSR (Corporate Social Responsibility).

HMF-produkter

HMF lastbilmonterede kraner er udviklet i henhold til maskindirektivet, der omfatter fastlæggelse af krav til sikring mod ulykker i industrielle maskinparker ved hensigtsmæssig konstruktion og fremstilling af maskiner. Specifikt EN 12999.

Vi evaluerer løbende materialer, der indgår i produktprogrammet med hensyn til miljøbelastning samt genanvendelighed. For at sikre mod skader på mennesker og ting forbedrer HMF løbende produkternes sikkerhedssystemer.

HMF arbejdsmiljø og sikkerhedspolitik

Vi vil sikre, at vores daglige arbejdsopgaver og aktiviteter planlægges og tilrettelægges på en sådan måde, at medarbejdernes sundhed og sikkerhed sikres bedst muligt samtidig med, at vores belastninger af det nære ydre miljø begrænses mest muligt.

Vi vil inddrage vores medarbejdere aktivt i det daglige arbejdsmiljø og sikkerhedsarbejde og herved skabe forståelse og engagement for deres egne og deres kollegaers sikkerhed og sundhed ved udførelse af de daglige arbejdsopgaver.

Vi vil være på forkant med ændringer i lovgivningen inden for arbejdsmiljø og sikkerhed.

Vi vil deltage i en positiv dialog med vores interessenter omkring arbejdsmiljø og sikkerhed på vores virksomhed.

HMF-leverandører

Vi udvælger og evaluerer vores leverandører efter, om de efterlever FN's internationale standarder for menneske- og arbejdstagerrettigheder. HMF-leverandører skal derudover kunne dokumentere, at de efterlever lokale miljøkrav.

HMF-miljø

Vi vil til stadighed være på forkant med gældende danske miljøkrav. Vi iværksætter løbende energi- og miljøforbedringer i virksomheden ved at erstatte farlige stoffer med mindre farlige, undgå unødigt spild, sikre sikker håndtering af affald samt genanvende affald, hvor det er muligt.

Ledelsesberetning

HMF-politik for kvinder i ledelsen

I bestyrelsen indgår 4 generalforsamlingsvalgte medlemmer, der alle er mænd. Slutmålet for ligerepræsentation er således 2 mænd og 2 kvinder.

Rekrutteringsgrundlaget blandt kvinder vurderes på nuværende tidspunkt at være lavt for industrivirksomheder generelt og for HMF's branche i bred forstand. Det er derfor et realistisk og ambitiøst mål at opnå 1 kvindeligt bestyrelsesmedlem i 2018.

HMF's politik på området har til formål at sikre vil sikre, at kvinder og mænd har lige muligheder for at gøre lederkarriere. Vi vil derfor gennem ansættelsesprocedurer og rekruttering opfordre kvalificerede kvinder til at ansøge ledige lederstillinger. HMF vil ved ansættelse af ledere, hvor der er kvinder blandt ansøgerne, indkalde mindst én af disse til samtale. HMF har ansat 1 kvinde i en chefstilling i 2015.

Vurdering af opnåede resultater

HMF CSR-mål 2015

- Indføre nye sikkerhedsfeatures på HMF-kraner i 2015: *Der er indført 5 nye væsentlige features i 2015.*
- Udskifte de potentielt mest sundhedsskadelige hjælpestoffer i produktionen i 2015: *På nær et enkelt hjælpestof lykkedes det i 2014 at fjerne alle hjælpestoffer, som vurderes at kunne fremkalde cancer ved ikke forskriftsmæssig brug. I 2015 har der været fortsat fokus på at erstatte potentielt giftige og potentielt allergifremkaldende hjælpestoffer også.*
- Udskifte de potentielt mest giftige stoffer i produktionen i 2015: *Det er i 2015 fortsat lykkedes at finde alternative produkter for gifklassificerede stoffer.*
- Reduktion i antal arbejdsulykker (Lost Time Incidents, LTI) i 2015: *Der har i 2015 været 11 Lost Time Incidents mod 9 sidste år. Omsætningen har været 10% højere. Indsatsområderne i 2015 har været forebyggelse af ulykker gennem øget træning af medarbejdere med høj ulykkesfrekvens samt analyse og behandling af nærved ulykker.*

Begivenheder efter balancedagen

Der er fra balancedagen og frem til i dag ikke indtrådt forhold, som forrykker vurderingen af årsrapporten.

Anvendt regnskabspraksis

Regnskabsklasse

Årsrapporten er aflagt i overensstemmelse med årsregnskabslovens bestemmelser for regnskabsklasse C (stor).

Selskabet er med regnskabsmæssig virkning pr. 01.01.2014 fusioneret med det tidligere 100%-ejede datterselskab Ejendomsselskabet Røddikvej 82 - Galten A/S. Fusionen er regnskabsmæssigt behandlet efter sammenlægningsmetode, og der er således foretaget tilpasning af de i årsregnskabet viste sammenligningstal.

Koncernregnskabet og årsregnskabet er aflagt efter samme regnskabspraksis som sidste år.

Generelt om indregning og måling

Aktiver indregnes i balancen, når det som følge af en tidligere begivenhed er sandsynligt, at fremtidige økonomiske fordele vil tilflyde virksomheden, og aktivets værdi kan måles pålideligt.

Forpligtelser indregnes i balancen, når virksomheden som følge af en tidligere begivenhed har en retlig eller faktisk forpligtelse, og det er sandsynligt, at fremtidige økonomiske fordele vil fragå virksomheden, og forpligtelsens værdi kan måles pålideligt.

Ved første indregning måles aktiver og forpligtelser til kostpris. Måling efter første indregning sker som beskrevet for hver enkelt regnskabspost nedenfor.

Ved indregning og måling tages hensyn til forudsigelige risici og tab, der fremkommer, inden årsrapporten aflægges, og som be- eller afkræfter forhold, der eksisterede på balancedagen.

I resultatopgørelsen indregnes indtægter, i takt med at de indtjenes, mens omkostninger indregnes med de beløb, der vedrører regnskabsåret.

Koncernregnskabet

Koncernregnskabet omfatter modervirksomheden og de virksomheder (dattervirksomheder), som kontrolleres af modervirksomheden. Modervirksomheden anses for at have kontrol, når den direkte eller indirekte ejer mere end 50% af stemmerettighederne eller på anden måde kan udøve eller faktisk udøver bestemmende indflydelse.

Konsolideringsprincipper

Koncernregnskabet udarbejdes på grundlag af regnskaber for modervirksomheden og dens dattervirksomheder. Udarbejdelse af koncernregnskabet sker ved sammenlægning af regnskabsposter af ensartet karakter. Ved konsolideringen foretages eliminering af koncerninterne indtægter og omkostninger, interne mellemværender og udbytter samt fortjenester og tab ved transaktioner mellem de konsoliderede virksomheder. De regnskaber, der anvendes til brug for konsolideringen, udarbejdes i overensstemmelse med koncernens regnskabspraksis.

I koncernregnskabet indregnes dattervirksomhedernes regnskabsposter 100%.

Anvendt regnskabspraksis

Omregning af fremmed valuta

Transaktioner i fremmed valuta omregnes ved første indregning til transaktionsdagens kurs. Tilgodehavender, gældsforpligtelser og andre monetære poster i fremmed valuta, som ikke er afregnet på balancedagen, omregnes til balancedagens valutakurs. Valutakursdifferencer, der opstår mellem transaktionsdagens kurs og kursen på henholdsvis betalingsdagen og balancedagen, indregnes i resultatopgørelsen som finansielle poster. Materielle og immaterielle anlægsaktiver, varebeholdninger og andre ikke-monetære aktiver, der er købt i fremmed valuta, omregnes til historiske kurser.

Resultatopgørelse

Nettoomsætning

Nettoomsætning ved salg af handelsvarer og færdigvarer indregnes i resultatopgørelsen, når levering og risikoovergang til køber har fundet sted. Nettoomsætning ved salg af tjenesteydelser indregnes i resultatopgørelsen når levering til køber har fundet sted. Nettoomsætning indregnes eksklusive moms, afgifter og rabatter i forbindelse med salget og måles til salgsværdien af det fastsatte vederlag.

Produktionsomkostninger

Produktionsomkostninger omfatter omkostninger, der afholdes for at opnå regnskabsårets nettoomsætning. I produktionsomkostninger indgår direkte og indirekte omkostninger til råvarer og hjælpematerialer, løn og gager, leje og leasing samt af- og nedskrivninger på immaterielle og materielle anlægsaktiver, der indgår i produktionsprocessen. Endvidere indgår sædvanlige nedskrivninger af lagerbeholdninger i posten.

Distributionsomkostninger

Distributionsomkostninger omfatter omkostninger ved salg og distribution af virksomhedens produkter, herunder løn og gager til sælgere, reklameomkostninger, rejse- og repræsentationsomkostninger mv. samt af- og nedskrivninger på anlægsaktiver, der er knyttet til distributionsprocessen.

Administrationsomkostninger

Administrationsomkostninger omfatter omkostninger ved virksomhedens administrative funktioner, herunder løn og gager til medarbejdere i administration og ledelse, kontorholdsomkostninger, nedskrivninger af tilgodehavender samt af- og nedskrivninger af anlægsaktiver, der benyttes i administrationen af virksomheden.

Andre driftsindtægter

Andre driftsindtægter omfatter indtægter af sekundær karakter set i forhold til virksomhedens hovedaktivitet.

Andre finansielle indtægter

Andre finansielle indtægter består af renteindtægter, herunder renteindtægter fra tilgodehavender hos tilknyttede virksomheder, nettokursgevinster vedrørende transaktioner i fremmed valuta samt godtgørelser under acontoskatteordningen mv.

Anvendt regnskabspraksis

Andre finansielle omkostninger

Andre finansielle omkostninger består af renteomkostninger, nettokurstab vedrørende transaktioner i fremmed valuta samt tillæg under acontoskatteordningen mv.

Skat

Årets skat, der består af årets aktuelle skat og ændring af udskudt skat, indregnes i resultatopgørelsen med den del, der kan henføres til årets resultat, og direkte på egenkapitalen med den del, der kan henføres til posteringer direkte på egenkapitalen.

Selskabet er sambeskattet med moderselskabet og alle dets danske dattervirksomheder. Den aktuelle danske selskabsskat fordeles mellem de sambeskattede danske selskaber i forhold til disses skattepligtige indkomster (fuld fordeling med refusion vedrørende skattemæssige underskud).

Balance

Immaterielle rettigheder mv.

Immaterielle rettigheder mv. omfatter igangværende og færdiggjorte udviklingsprojekter.

Udviklingsprojekter vedrørende produkter og processer, der er klart definerede og identificerbare, hvor den tekniske udnyttelsesgrad, tilstrækkelige ressourcer og et potentielt fremtidigt marked eller udviklingsmulighed i virksomheden kan påvises, og hvor det er hensigten at fremstille, markedsføre eller anvende det pågældende produkt eller den pågældende proces, indregnes som immaterielle anlægsaktiver. Øvrige udviklingsomkostninger indregnes som omkostninger i resultatopgørelsen, når omkostningerne afholdes.

Kostprisen for udviklingsprojekter omfatter omkostninger, herunder gager og afskrivninger, der direkte og indirekte kan henføres til udviklingsprojekterne.

Færdiggjorte udviklingsprojekter afskrives lineært over den forventede brugstid. Afskrivningsperioden udgør 5 år. For udviklingsprojekter, der er beskyttet af immaterielle rettigheder, udgør den maksimale afskrivningsperiode restløbetiden for de pågældende rettigheder.

Materielle anlægsaktiver

Grunde og bygninger måles til kostpris med tillæg af opskrivninger og med fradrag af akkumulerede af- og nedskrivninger. Der afskrives ikke på grunde.

Produktionsanlæg og maskiner samt andre anlæg, driftsmateriel og inventar måles til kostpris med fradrag af akkumulerede af- og nedskrivninger.

Anvendt regnskabspraksis

Kostprisen omfatter anskaffelsesprisen, omkostninger direkte tilknyttet anskaffelsen samt omkostninger til klargøring af aktivet indtil det tidspunkt, hvor aktivet er klar til at blive taget i brug. For finansielt leasede aktiver udgør kostprisen den laveste værdi af dagsværdien af aktivet og nutidsværdien af de fremtidige leasingydelser.

Afskrivningsgrundlaget er kostpris med tillæg af opskrivninger og fradrag af forventet restværdi efter afsluttet brugstid. Der foretages lineære afskrivninger, baseret på følgende vurdering af aktivernes forventede brugstider:

Bygninger	50 år
Produktionsanlæg og maskiner	5 år
Andre anlæg, driftsmateriel og inventar	3-5 år

Materielle anlægsaktiver nedskrives til genindvindingsværdi, såfremt denne er lavere end den regnskabsmæssige værdi.

Fortjeneste og tab ved afhændelse af materielle anlægsaktiver opgøres som forskellen mellem salgsprisen med fradrag af salgsmkostninger og den regnskabsmæssige værdi på salgstidspunktet. Fortjeneste eller tab indregnes i resultatopgørelsen som en korrektion til af- og nedskrivninger eller under andre driftsindtægter, i det omfang salgsprisen overstiger den oprindelige kostpris.

Kapitalandele i tilknyttede virksomheder

Kapitalandele i tilknyttede virksomheder indregnes og måles i modervirksomheden efter den indre værdis metode (equity-metoden). Dette indebærer, at kapitalandelene måles til den forholdsmæssige andel af virksomhedernes regnskabsmæssige indre værdi med tillæg af uafskrevet positiv goodwill og med fradrag eller tillæg af urealiserede koncerninterne fortjenester og tab.

Tilknyttede virksomheder med negativ regnskabsmæssig indre værdi måles til 0 kr., og et eventuelt tilgodehavende hos disse virksomheder nedskrives med moderselskabets andel af den negative indre værdi, hvis det vurderes uerholdeligt. Hvis den regnskabsmæssige negative indre værdi overstiger tilgodehavendet, indregnes det resterende beløb under hensatte forpligtelser, hvis modervirksomheden har en retlig eller faktisk forpligtelse til at dække den pågældende virksomheds forpligtelser.

Nettoopskrivning af kapitalandele i tilknyttede virksomheder overføres i forbindelse med resultatdisponeringen til reserve for nettoopskrivning efter den indre værdis metode under egenkapitalen.

Kapitalandele i tilknyttede virksomheder nedskrives til genindvindingsværdi, hvis denne er lavere end den regnskabsmæssige værdi

Anvendt regnskabspraksis

Varebeholdninger

Varebeholdninger måles til kostpris, opgjort efter FIFO-metoden, eller nettorealiseringsværdi, hvor denne er lavere.

Kostprisen omfatter anskaffelsesprisen med tillæg af hjemtagelsesomkostninger. Kostprisen for fremstillede varer og varer under fremstilling omfatter omkostninger til råvarer, hjælpematerialer og direkte løn samt indirekte produktionsomkostninger.

Indirekte produktionsomkostninger omfatter indirekte materialer og løn, omkostninger til vedligeholdelse af og af- og nedskrivninger på de i produktionsprocessen benyttede maskiner, fabriksbygninger og udstyr samt omkostninger til fabriksadministration og ledelse. Finansieringsomkostninger indregnes ikke i kostprisen.

Nettorealiseringsværdi for varebeholdninger opgøres som forventet salgspris med fradrag af færdiggørelsesomkostninger og omkostninger, der skal afholdes for at effektuere salget.

Tilgodehavender

Tilgodehavender måles til amortiseret kostpris, der sædvanligvis svarer til nominel værdi, med fradrag af nedskrivninger til imødegåelse af forventede tab.

Periodeafgrænsningsposter

Periodeafgrænsningsposter indregnet under aktiver omfatter afholdte omkostninger, der vedrører efterfølgende regnskabsår. Periodeafgrænsningsposter måles til kostpris.

Likvide beholdninger

Likvide beholdninger omfatter kontante beholdninger og bankindeståender.

Udskudt skat

Udskudt skat indregnes af alle midlertidige forskelle mellem regnskabsmæssige og skattemæssige værdier af aktiver og forpligtelser, hvor den skattemæssige værdi af aktiverne opgøres med udgangspunkt i den planlagte anvendelse af det enkelte aktiv.

Udskudte skatteaktiver, herunder skatteværdien af fremførselsberettigede, skattemæssige underskud, indregnes i balancen med den værdi, aktivet forventes at kunne realiseres til, enten ved modregning i udskudte skatteforpligtelser eller som nettoskatteaktiver.

Udskudt skat vedrørende genbeskatning af tidligere fratrukne underskud i udenlandske dattervirksomheder indregnes ud fra en konkret vurdering af hensigten med den enkelte dattervirksomhed.

Anvendt regnskabspraksis

Andre hensatte forpligtelser

Andre hensatte forpligtelser omfatter forventede omkostninger vedrørende igangsatte og planlagte omstruktureringstiltag, som er besluttet og offentliggjort senest på overtagelsestidspunktet. Forventede omkostninger til omstruktureringer indregnes og måles som det bedste skøn over de omkostninger, der er nødvendige for på balancedagen at afvikle de besluttede aktiviteter og forpligtelserne i tilknytning hertil.

Andre hensatte forpligtelser omfatter herudover forventede omkostninger til garantiforpligtelser, der indregnes og måles som det bedste skøn over de omkostninger, der er nødvendige for at afvikle forpligtelserne. Garantiforpligtelser omfatter forpligtelser til udbedring af fejl og mangler inden for garantiperioden.

Gæld til realkreditinstitutter

Gæld til realkreditinstitutter i form af prioritetsgæld måles på tidspunktet for lånoptagelse til kostpris, der svarer til det modtagne provenu efter fradrag af afholdte transaktionsomkostninger. Efterfølgende måles prioritetsgæld til amortiseret kostpris. Dette betyder, at forskellen mellem provenuet ved lånoptagelsen og den nominelle værdi, der skal tilbagebetales, indregnes i resultatopgørelsen over låneperioden som en finansiel omkostning ved anvendelse af den effektive rentes metode.

Leasingforpligtelser

Leasingforpligtelser vedrørende finansielt leasede aktiver indregnes i balancen som gældsforpligtelser og måles på tidspunktet for indgåelse af kontrakten til nutidsværdien af de fremtidige leasingydelser. Efter første indregning måles leasingforpligtelserne til amortiseret kostpris. Forskellen mellem nutidsværdien og den nominelle værdi af leasingydelserne indregnes i resultatopgørelsen over kontrakternes løbetid som en finansiel omkostning.

Leasingydelser vedrørende operationelle leasingaftaler indregnes lineært i resultatopgørelsen over leasingperioden.

Andre finansielle forpligtelser

Andre finansielle forpligtelser måles til amortiseret kostpris, der sædvanligvis svarer til nominal værdi.

Modtagne forudbetalinger fra kunder

Modtagne forudbetalinger fra kunder omfatter beløb modtaget fra kunder forud for tidspunktet for levering af den aftalte vare eller færdiggørelse af den aftalte tjenesteydelse.

Periodeafgrænsningsposter

Periodeafgrænsningsposter indregnet under forpligtelser omfatter modtagne indtægter til resultatføring i efterfølgende regnskabsår. Periodeafgrænsningsposter måles til kostpris.

Anvendt regnskabspraksis

Pengestrømsopgørelsen

Pengestrømsopgørelsen viser pengestrømme vedrørende drift, investeringer og finansiering samt likviderne ved årets begyndelse og slutning.

Pengestrømme vedrørende driftsaktiviteter præsenteres efter den indirekte metode og opgøres som driftsresultatet reguleret for ikke-kontante driftsposter, ændring i driftskapital og betalt selskabsskat.

Pengestrømme vedrørende investeringsaktiviteter omfatter betalinger i forbindelse med køb, udvikling, forbedring og salg mv. af immaterielle og materielle anlægsaktiver, herunder anskaffelse af finansielt leasede aktiver.

Pengestrømme vedrørende finansieringsaktiviteter omfatter ændringer i størrelse eller sammensætning af virksomhedskapital og omkostninger forbundet hermed samt optagelse af lån, indgåelse af finansielle leasingaftaler og afdrag på rentebærende gæld.

Likvider omfatter likvide beholdninger med fradrag af kortfristet bankgæld.

Hoved- og nøgletal

Hoved- og nøgletal er defineret og beregnet i overensstemmelse med Den Danske Finansanalytikerforenings "Anbefalinger & Nøgletal 2010".

Nøgletal	Beregningsformel	Nøgletal udtrykker
Bruttomargin (%)	$\frac{\text{Bruttoresultat} \times 100}{\text{Nettoomsætning}}$	Virksomhedens driftsmæssige gearing.
Nettomargin (%)	$\frac{\text{Årets resultat} \times 100}{\text{Nettoomsætning}}$	Virksomhedens driftsmæssige rentabilitet.
Egenkapitalens forrentning (%)	$\frac{\text{Årets resultat ekskl. minoriteter} \times 100}{\text{Gns. egenkapital ekskl. minoriteter}}$	Virksomhedens forrentning af den kapital, som ejerne har investeret i virksomheden.
Soliditetsgrad (%)	$\frac{\text{Egenkapital ekskl. minoriteter} \times 100}{\text{Samlede aktiver}}$	Virksomhedens finansielle styrke.

Koncernens resultatopgørelse for 2015

	<u>Note</u>	<u>2015 t.kr.</u>	<u>2014 t.kr.</u>
Nettoomsætning	1	854.621	775.202
Produktionsomkostninger	2, 3	<u>(651.233)</u>	<u>(617.070)</u>
Bruttoresultat		203.388	158.132
Distributionsomkostninger	2, 3	(45.178)	(36.555)
Administrationsomkostninger	2, 3	(47.702)	(50.690)
Andre driftsindtægter		<u>0</u>	<u>586</u>
Driftsresultat		110.508	71.473
Andre finansielle indtægter	4	5.937	19.772
Andre finansielle omkostninger		<u>(15.128)</u>	<u>(21.478)</u>
Resultat af ordinære aktiviteter før skat		101.317	69.767
Skat af ordinært resultat	5	<u>(20.058)</u>	<u>(15.680)</u>
Årets resultat		<u>81.259</u>	<u>54.087</u>
Forslag til resultatdisponering			
Overført resultat		<u>81.259</u>	<u>54.087</u>
		<u>81.259</u>	<u>54.087</u>

Koncernens balance pr. 31.12.2015

	Note	2015 t.kr.	2014 t.kr.
Færdiggjorte udviklingsprojekter		19.216	17.761
Udviklingsprojekter under udførelse		7.791	9.832
Immaterielle anlægsaktiver	6	27.007	27.593
Grunde og bygninger		254.644	257.118
Produktionsanlæg og maskiner		22.308	24.119
Andre anlæg, driftsmateriel og inventar		11.784	11.323
Materielle anlægsaktiver under udførelse		8.561	5.735
Materielle anlægsaktiver	7	297.297	298.295
Anlægsaktiver		324.304	325.888
Råvarer og hjælpematerialer		49.470	50.255
Varer under fremstilling		35.198	33.855
Fremstillede varer og handelsvarer		43.507	50.476
Forudbetalinger for varer		299	45
Varebeholdninger		128.474	134.631
Tilgodehavender fra salg og tjenesteydelser		182.546	163.565
Tilgodehavender hos tilknyttede virksomheder		101.184	92.823
Andre tilgodehavender		438	3.506
Periodeafgrænsningsposter		2.571	2.293
Tilgodehavender		286.739	262.187
Likvide beholdninger		9.638	16.583
Omsætningsaktiver		424.851	413.401
Aktiver		749.155	739.289

Koncernens balance pr. 31.12.2015

	<u>Note</u>	<u>2015</u> <u>t.kr.</u>	<u>2014</u> <u>t.kr.</u>
Virksomhedskapital		62.000	62.000
Reserve for opskrivninger		158.030	158.030
Overført overskud eller underskud		22.268	(60.773)
Egenkapital		242.298	159.257
Udskudt skat	9	8.064	3.604
Andre hensatte forpligtelser	10	6.432	6.911
Hensatte forpligtelser		14.496	10.515
Gæld til realkreditinstitutter		152.749	164.319
Langfristede gældsforpligtelser	11	152.749	164.319
Kortfristet del af langfristede gældsforpligtelser	11	8.394	1.809
Bankgæld		148.128	221.646
Modtagne forudbetalinger fra kunder		3.428	0
Leverandører af varer og tjenesteydelser		90.450	100.345
Anden gæld	12	86.815	80.494
Periodeafgrænsningsposter		2.397	904
Kortfristede gældsforpligtelser		339.612	405.198
Gældsforpligtelser		492.361	569.517
Passiver		749.155	739.289
Dattervirksomheder	8		
Ikke-indregnede leje- og leasingforpligtelser	14		
Pantsætninger og sikkerhedsstillelser	15		
Koncernforhold	16		

Koncernens egenkapitalopgørelse for 2015

	Virksom- hedskapital t.kr.	Reserve for opskrivnin- ger t.kr.	Overført overskud eller under- skud t.kr.	I alt t.kr.
Egenkapital primo	62.000	158.030	(60.773)	159.257
Valutakursreguleringer	0	0	731	731
Øvrige egenkapitalposter	0	0	1.051	1.051
Årets resultat	0	0	81.259	81.259
Egenkapital ultimo	62.000	158.030	22.268	242.298

Koncernens pengestrømsopgørelse for 2015

	<u>Note</u>	<u>2015</u> <u>t.kr.</u>	<u>2014</u> <u>t.kr.</u>
Driftsresultat		110.508	71.473
Af- og nedskrivninger		17.900	19.454
Andre hensatte forpligtelser		(479)	(4.295)
Ændringer i arbejdskapital	13	<u>(15.022)</u>	<u>(73.719)</u>
Pengestrømme vedrørende primær drift		112.907	12.913
Modtagne finansielle indtægter		5.937	19.772
Betalte finansielle omkostninger		(15.128)	(21.478)
Refunderet/(betalt) selskabsskat		<u>(15.921)</u>	<u>(9.560)</u>
Pengestrømme vedrørende drift		87.795	1.647
Køb mv. af immaterielle anlægsaktiver		(5.639)	(6.474)
Køb mv. af materielle anlægsaktiver		(10.874)	(12.258)
Salg af materielle anlægsaktiver		<u>276</u>	<u>23.370</u>
Pengestrømme vedrørende investeringer		(16.237)	4.638
Afdrag på lån mv.		<u>(4.985)</u>	<u>(13.813)</u>
Pengestrømme vedrørende finansiering		(4.985)	(13.813)
Ændring i likvider		66.573	(7.528)
Likvider primo		(205.063)	(198.107)
Valutakursreguleringer af likvider		<u>0</u>	<u>572</u>
Likvider ultimo		<u>(138.490)</u>	<u>(205.063)</u>
Likvider ultimo sammensætter sig af:			
Likvide beholdninger		9.638	16.583
Kortfristet gæld til banker		<u>(148.128)</u>	<u>(221.646)</u>
Likvider ultimo		<u>(138.490)</u>	<u>(205.063)</u>

Koncernens noter

	2015	2014
	t.kr.	t.kr.
1. Nettoomsætning		
Danmark	210.347	186.470
Øvrige lande	644.274	588.732
	854.621	775.202

Koncernens segmenter omfatter forretningssegmenter og geografiske markeder.

Koncernens primære forretningssegment omfatter udvikling, produktion og international markedsføring af lastbilmonterede kraner. Sekundære forretningsområder er uvæsentlige. Ledelsen ønsker med henvisning til årsregnskabslovens § 96 ikke at give yderligere oplysning om den geografiske opdeling af omsætningen, idet en detaljeret opdeling af koncernens omsætning på geografiske markeder vil være til betydelig skade for den konkurrencemæssige situation.

Koncernen har ingen ophørende aktiviteter

	2015	2014
	t.kr.	t.kr.
2. Personaleomkostninger		
Gager og lønninger	218.836	187.244
Pensioner	15.993	14.928
Andre omkostninger til social sikring	8.563	7.566
Personaleomkostninger overført til aktiver	(4.748)	(3.962)
	238.644	205.776

Gennemsnitligt antal fuldtidsansatte medarbejdere	522	477
---------------------------------------------------	------------	------------

	Ledelses-	Ledelses-
	vederlag	vederlag
	2015	2014
	t.kr.	t.kr.
Direktion	4.701	5.625
Bestyrelse	5.882	5.375
	10.583	11.000

Koncernens noter

	2015	2014
	t.kr.	t.kr.
3. Af- og nedskrivninger		
Afskrivninger på immaterielle anlægsaktiver	6.225	5.229
Afskrivninger på materielle anlægsaktiver	11.794	12.284
Tab og gevinst ved salg af immaterielle og materielle anlægsaktiver	(119)	(162)
	17.900	17.351
	2015	2014
	t.kr.	t.kr.
4. Andre finansielle indtægter		
Finansielle indtægter fra tilknyttede virksomheder	5.807	19.591
Renteindtægter i øvrigt	91	138
Øvrige finansielle indtægter	39	43
	5.937	19.772

Finansielle indtægter fra tilknyttede virksomheder omfatter forrentning af mellemværende med moderselskabet i forbindelse med afvikling af den ”stand-still”-aftale, som i 2011 blev indgået mellem moderselskabets kreditorer.

	2015	2014
	t.kr.	t.kr.
5. Skat af ordinært resultat		
Aktuel skat	15.921	9.560
Ændring af udskudt skat	4.137	6.112
Regulering vedrørende tidligere år	0	8
	20.058	15.680

Koncernens noter

			Færdig- gjorte ud- viklings- projekter t.kr.	Udvik- lingspro- jekter un- der udfø- relse t.kr.
6. Immaterielle anlægsaktiver				
Kostpris primo			30.863	9.832
Tilgange			7.680	5.639
Afgange			0	(7.680)
Kostpris ultimo			38.543	7.791
Af- og nedskrivninger primo			(13.102)	0
Årets afskrivninger			(6.225)	0
Af- og nedskrivninger ultimo			(19.327)	0
Regnskabsmæssig værdi ultimo			19.216	7.791
	Grunde og bygninger t.kr.	Produkti- onsanlæg og maskiner t.kr.	Andre an- læg, drifts- materiel og inventar t.kr.	Materielle anlægsakti- ver under udførelse t.kr.
7. Materielle anlægsakti- ver				
Kostpris primo	173.924	173.311	50.146	5.735
Valutakursreguleringer	86	74	81	0
Tilgange	0	4.724	3.324	9.169
Afgange	0	0	(1.149)	(6.343)
Kostpris ultimo	174.010	178.109	52.402	8.561
Opskrivninger primo	209.337	0	0	0
Opskrivninger ultimo	209.337	0	0	0
Af- og nedskrivninger primo	(126.143)	(149.192)	(38.823)	0
Valutakursreguleringer	(55)	(32)	(75)	0
Årets afskrivninger	(2.505)	(6.577)	(2.712)	0
Tilbageførsel ved afgange	0	0	992	0
Af- og nedskrivninger ultimo	(128.703)	(155.801)	(40.618)	0
Regnskabsmæssig værdi ul- timo	254.644	22.308	11.784	8.561

Koncernens noter

	<u>Hjemsted</u>	<u>Ejerandel %</u>
8. Dattervirksomheder		
HMF Group A/S	Aarhus	100,0
Højbjerg Maskinfabrik Ejendomme A/S	Aarhus	100,0
HMF (UK) Ltd. (indirekte)	England	100,0
HMF Ladekrane und Hydraulik GmbH (indirekte)	Tyskland	100,0
	<u>2015</u>	<u>2014</u>
	<u>t.kr.</u>	<u>t.kr.</u>
9. Udskudt skat		
Immaterielle anlægsaktiver	4.974	7.174
Materielle anlægsaktiver	3.619	(446)
Varebeholdninger	886	490
Hensatte forpligtelser	(1.415)	(1.503)
Fremførbare skattemæssige underskud	0	(2.111)
	<u>8.064</u>	<u>3.604</u>

10. Andre hensatte forpligtelser

Andre hensatte forpligtelser omfatter forventede omkostninger vedrørende igangsatte og planlagte omstruktureringstiltag, samt forventede omkostninger til garantiforpligtelser.

	<u>Forfald inden for 12 måneder</u>	<u>Forfald inden for 12 måneder</u>	<u>Forfald efter 12 måneder</u>	<u>Restgæld efter 5 år</u>
	<u>2015</u>	<u>2014</u>	<u>2015</u>	<u>2015</u>
	<u>t.kr.</u>	<u>t.kr.</u>	<u>t.kr.</u>	<u>t.kr.</u>
11. Langfristede gældsforpligtelser				
Gæld til realkreditinstitutter	8.394	0	152.749	119.314
Finansielle leasingforpligtelser	0	1.809	0	0
	<u>8.394</u>	<u>1.809</u>	<u>152.749</u>	<u>119.314</u>

Koncernens noter

	<u>2015</u> t.kr.	<u>2014</u> t.kr.
12. Anden gæld		
Moms og afgifter	13.789	5.517
Skyldig løn, A-skat, sociale bidrag m.m.	20.335	24.020
Feriepengeforpligtelser	7.862	7.544
Afledte finansielle instrumenter	29.289	30.663
Andre skyldige omkostninger	15.540	12.750
	<u>86.815</u>	<u>80.494</u>
	<u>2015</u> t.kr.	<u>2014</u> t.kr.
13. Ændring i arbejdskapital		
Ændring i varebeholdninger	6.157	(19.266)
Ændring i tilgodehavender	(21.324)	(79.095)
Ændring i leverandørgæld mv.	145	24.642
	<u>(15.022)</u>	<u>(73.719)</u>
	<u>2015</u> t.kr.	<u>2014</u> t.kr.
14. Ikke-indregnede leje- og leasingforpligtelser		
Forpligtelser i henhold til leje- eller leasingkontrakter frem til udløb	<u>6.331</u>	<u>8.786</u>

15. Pantsætninger og sikkerhedsstillelser

Til sikkerhed for bankgæld er stillet virksomhedspant, nom. 148.000 t.kr.

Prioritetsgæld er sikret ved pant i ejendomme. Den regnskabsmæssige værdi af pantsatte ejendomme udgør 254.108 t.kr.

Koncernen indgår i en dansk sambeskatning med Holdingselskabet Bundgaard ApS som administratonselskab. Koncernen hæfter derfor i henhold til selskabsskattelovens regler herom fra og med regnskabsåret 2013 for indkomstskatter mv. for de sambeskattede selskaber og fra og med 1. juli 2012 ligeledes for eventuelle forpligtelser til at indeholde kildeskat på renter, royalties og udbytter for de sambeskattede selskaber.

16. Koncernforhold

Navn og hjemsted for modervirksomhed, der udarbejder koncernregnskab for den største koncern:

Holdingselskabet Bundgaard ApS, Aarhus

Modervirksomhedens resultatopgørelse for 2015

	Note	2015 t.kr.	2014 t.kr.
Nettoomsætning		11.309	10.021
Ejendomsomkostninger	2	0	(141)
Bruttoresultat		11.309	9.880
Administrationsomkostninger	1	(12.310)	(14.820)
Driftsresultat		(1.001)	(4.940)
Indtægter af kapitalandele i tilknyttede virksomheder		80.993	47.096
Andre finansielle indtægter	3	7.668	20.644
Andre finansielle omkostninger		(7.863)	(8.198)
Resultat af ordinære aktiviteter før skat		79.797	54.602
Skat af ordinært resultat	4	1.458	(515)
Årets resultat		81.255	54.087
Forslag til resultatdisponering			
Reserve for nettoopskrivning efter indre værdis metode		80.993	47.096
Overført resultat		262	6.991
		81.255	54.087

Modervirksomhedens balance pr. 31.12.2015

	<u>Note</u>	<u>2015 t.kr.</u>	<u>2014 t.kr.</u>
Kapitalandele i tilknyttede virksomheder		254.152	171.377
Finansielle anlægsaktiver	5	<u>254.152</u>	<u>171.377</u>
Anlægsaktiver		<u>254.152</u>	<u>171.377</u>
Tilgodehavender hos tilknyttede virksomheder		132.920	129.836
Andre tilgodehavender		60	2.940
Tilgodehavender		<u>132.980</u>	<u>132.776</u>
Omsætningsaktiver		<u>132.980</u>	<u>132.776</u>
Aktiver		<u><u>387.132</u></u>	<u><u>304.153</u></u>

Modervirksomhedens balance pr. 31.12.2015

	<u>Note</u>	<u>2015 t.kr.</u>	<u>2014 t.kr.</u>
Virksomhedskapital	6	62.000	62.000
Reserve for nettoopskrivning efter indre værdis metode		126.218	43.443
Overført overskud eller underskud		54.076	53.814
Egenkapital		242.294	159.257
Bankgæld		86.187	99.436
Gæld til tilknyttede virksomheder		49.196	40.252
Anden gæld	7	9.455	5.208
Kortfristede gældsforpligtelser		144.838	144.896
Gældsforpligtelser		144.838	144.896
Passiver		387.132	304.153
Pantsætninger og sikkerhedsstillelser	8		
Nærtstående parter med bestemmende indflydelse	9		

Modervirksomhedens egenkapitalopgørelse for 2015

	Virksom- hedskapital t.kr.	Reserve for nettoop- skrivning efter indre værdis me- tode t.kr.	Overført overskud eller under- skud t.kr.	I alt t.kr.
Egenkapital primo	62.000	43.443	53.814	159.257
Valutakursreguleringer	0	731	0	731
Værdireguleringer	0	1.051	0	1.051
Årets resultat	0	80.993	262	81.255
Egenkapital ultimo	62.000	126.218	54.076	242.294

Modervirksomhedens noter

	2015	2014
	t.kr.	t.kr.
1. Personaleomkostninger		
Gager og lønninger	12.002	5.877
Pensioner	268	182
	12.270	6.059
Gennemsnitligt antal fuldtidsansatte medarbejdere	2	2
	Ledelses-	Ledelses-
	vederlag	vederlag
	2015	2014
	t.kr.	t.kr.
Direktion	4.899	5.625
Bestyrelse	5.882	5.375
	10.781	11.000
	2015	2014
	t.kr.	t.kr.
2. Af- og nedskrivninger		
Tab og gevinst ved salg af immaterielle og materielle anlægsaktiver	0	20
	0	20
	2015	2014
	t.kr.	t.kr.
3. Andre finansielle indtægter		
Finansielle indtægter fra tilknyttede virksomheder	7.577	19.591
Renteindtægter i øvrigt	91	1.053
	7.668	20.644

Finansielle indtægter fra tilknyttede virksomheder omfatter i 2014 forrentning af mellemværende med moderselskabet i forbindelse med afvikling af den "stand-still"-aftale, som i 2011 blev indgået mellem moderselskabets kreditorer.

	2015	2014
	t.kr.	t.kr.
4. Skat af ordinært resultat		
Aktuel skat	(1.458)	515
	(1.458)	515

Modervirksomhedens noter

	Kapitalandele i tilknyttede virksomheder t.kr.
5. Finansielle anlægsaktiver	
Kostpris primo	127.934
Kostpris ultimo	127.934
Opskrivninger primo	43.443
Valutakursreguleringer	731
Andel af årets resultat	80.993
Dagsværdireguleringer	1.051
Opskrivninger ultimo	126.218
Regnskabsmæssig værdi ultimo	254.152

	Antal	Pålydende værdi t.kr.	Nominel værdi t.kr.
6. Virksomhedskapital			
Ordinære aktier	62.000.000	0	62.000
	62.000.000		62.000

	2015 t.kr.	2014 t.kr.
7. Anden gæld		
Moms og afgifter	1.492	967
Andre skyldige omkostninger	7.963	4.241
	9.455	5.208

8. Pantsætninger og sikkerhedsstillelser

Til sikkerhed for bankgæld er pantsat kapitalinteresser i tilknyttede virksomheder. Pr. 31.12.2015 udgør den bogførte værdi af pantsatte kapitalinteresser 254.092 t.kr.

Selskabet indgår i en dansk sambeskatning med Holdingselskabet Bundgaard ApS som administrati-
onsselskab. Selskabet hæfter derfor i henhold til selskabsskattelovens regler herom fra og med regnskabsåret
2013 for indkomstskatter mv. for de sambeskattede selskaber og fra og med 1. juli 2012 ligeledes for eventuel-
le forpligtelser til at indeholde kildeskat på renter, royalties og udbytter for de sambeskattede selskaber.

9. Nærtstående parter med bestemmende indflydelse

Holdingselskabet Bundgaard ApS, Aarhus ejer alle aktier i selskabet og har dermed bestemmende indflydelse
på Højbjerg Maskinfabrik A/S.