
Interroll Joki A/S

Hammerholmen 2-6, DK-2650 Hvidovre

Årsrapport for 1. januar - 31. december 2015


Annual Report for 1 January - 31 December 2015

CVR-nr. 43 52 17 13

Årsrapporten er fremlagt og
godkendt på selskabets ordi-
nære generalforsamling
den 20/5 2016

*The Annual Report was
presented and adopted at
the Annual General
Meeting of the Company
on 20/5 2016*

Carola Brandt
Dirigent
Chairman



Indholdsfortegnelse

Contents

	<u>Side</u> <u>Page</u>
Påtegninger <i>Management's Statement and Auditor's Report</i>	
Ledelsespåtegning <i>Management's Statement</i>	1
Den uafhængige revisors erklæringer <i>Independent Auditor's Report on the Financial Statements</i>	2
Ledelsesberetning <i>Management's Review</i>	
Selskabsoplysninger <i>Company Information</i>	5
Hoved- og nøgletal <i>Financial Highlights</i>	7
Ledelsesberetning <i>Review</i>	9
Årsregnskab <i>Financial Statements</i>	
Resultatopgørelse 1. januar - 31. december <i>Income Statement 1 January - 31 December</i>	12
Balance 31. december <i>Balance Sheet 31 December</i>	14
Noter til årsregnskabet <i>Notes to the Financial Statements</i>	17
Regnskabspraksis <i>Accounting Policies</i>	23

Translation of the Danish original. In case of discrepancy, the Danish version shall prevail.

Ledelsespåtegning Management's Statement

Bestyrelse og direktion har dags dato behandlet og godkendt årsrapporten for regnskabsåret 1. januar - 31. december 2015 for Interroll Joki A/S.

Årsrapporten er aflagt i overensstemmelse med årsregnskabsloven.

Årsregnskabet giver efter vores opfattelse et retvisende billede af selskabets aktiver, passiver og finansielle stilling pr. 31. december 2015 samt af resultatet af selskabets aktiviteter for 2015.

Ledelsesberetningen indeholder efter vores opfattelse en retvisende redegørelse for de forhold, beretningen omhandler.

Årsrapporten indstilles til generalforsamlingens godkendelse.

The Executive Board and Board of Directors have today considered and adopted the Annual Report of Interroll Joki A/S for the financial year 1 January - 31 December 2015.

The Annual Report is prepared in accordance with the Danish Financial Statements Act.

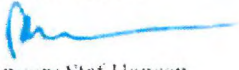
In our opinion the Financial Statements give a true and fair view of the financial position at 31 December 2015 of the Company and of the results of the Company operations for 2015.

In our opinion, Management's Review includes a true and fair account of the matters addressed in the Review.


We recommend that the Annual Report be adopted at the Annual General Meeting.


Hvidovre, den 20. maj 2016
Hvidovre, 20 May 2016

Direktion Executive Board


Anders Staf Hansen
adm. direktør
CEO

Bestyrelse Board of Directors


Paul Alois Zumbühl
formand
Chairman


Ralf Friedrich Christian
Gerlich


Anders Staf Hansen

Den uafhængige revisors erklæringer

Independent Auditor's Report on the Financial Statements

Til kapitalejeren i Interroll Joki A/S

Påtegning på årsregnskabet

Vi har revideret årsregnskabet for Interroll Joki A/S for regnskabsåret 1. januar - 31. december 2015, der omfatter resultatopgørelse, balance, noter og anvendt regnskabspraksis. Årsregnskabet udarbejdes efter årsregnskabsloven.

Ledelsens ansvar for årsregnskabet

Ledelsen har ansvaret for udarbejdelsen af et årsregnskab, der giver et retvisende billede i overensstemmelse med årsregnskabsloven. Ledelsen har endvidere ansvaret for den interne kontrol, som ledelsen anser nødvendig for at udarbejde et årsregnskab uden væsentlig fejlinformation, uanset om denne skyldes besvigelser eller fejl.

Revisors ansvar

Vores ansvar er at udtrykke en konklusion om årsregnskabet på grundlag af vores revision. Vi har udført revisionen i overensstemmelse med internationale standarder om revision og yderligere krav ifølge dansk revisorlovgivning. Dette kræver, at vi overholder etiske krav samt planlægger og udfører revisionen for at opnå høj grad af sikkerhed for, om årsregnskabet er uden væsentlig fejlinformation.

En revision omfatter udførelse af revisionshandlinger for at opnå revisionsbevis for beløb og oplysninger i årsregnskabet. De valgte revisionshandlinger afhænger af revisors vurdering, herunder vurdering af risici for væsentlig fejlinformation i årsregnskabet, uanset om denne skyldes besvigelser eller fejl. Ved risikovurderingen overvejer revisor intern kontrol, der er relevant for virksomhedens udarbejdelse af et årsregnskab, der giver et retvisende bil-

To the Shareholder of Interroll Joki A/S

Report on the Financial Statements

We have audited the Financial Statements of Interroll Joki A/S for the financial year 1 January - 31 December 2015, which comprise income statement, balance sheet, notes and summary of significant accounting policies. The Financial Statements are prepared in accordance with the Danish Financial Statements Act.

Management's Responsibility for the Financial Statements

Management is responsible for the preparation of Financial Statements that give a true and fair view in accordance with the Danish Financial Statements Act, and for such internal control as Management determines is necessary to enable the preparation of Financial Statements that are free from material misstatement, whether due to fraud or error.

Auditor's Responsibility

Our responsibility is to express an opinion on the Financial Statements based on our audit. We conducted our audit in accordance with International Standards on Auditing and additional requirements under Danish audit regulation. This requires that we comply with ethical requirements and plan and perform the audit to obtain reasonable assurance whether the Financial Statements are free from material misstatement.

An audit involves performing audit procedures to obtain audit evidence about the amounts and disclosures in the Financial Statements. The procedures selected depend on the auditor's judgment, including the assessment of the risks of material misstatement of the Financial Statements, whether due to fraud or error. In making those risk assessments, the auditor considers internal control relevant to the Company's preparation of

Den uafhængige revisors erklæringer

Independent Auditor's Report on the Financial Statements

lede. Formålet hermed er at udforme revisionshandlinger, der er passende efter omstændighederne, men ikke at udtrykke en konklusion om effektiviteten af virksomhedens interne kontrol. En revision omfatter endvidere vurdering af, om ledelsens valg af regnskabspraksis er passende, og om ledelsens regnskabsmæssige skøn er rimelige, samt en vurdering af den samlede præsentation af årsregnskabet.

Det er vores opfattelse, at det opnåede revisionsbevis er tilstrækkeligt og egnet som grundlag for vores konklusion.

Revisionen har ikke givet anledning til forbehold.

Konklusion

Det er vores opfattelse, at årsregnskabet giver et retvisende billede af selskabets aktiver, passiver og finansielle stilling pr. 31. december 2015 samt af resultatet af selskabets aktiviteter for regnskabsåret 1. januar - 31. december 2015 i overensstemmelse med årsregnskabsloven.

Udtalelse om ledelsesberetningen

Vi har i henhold til årsregnskabsloven gennemlæst ledelsesberetningen. Vi har ikke foretaget yderligere handlinger i tillæg til den gennemførte revision af årsregnskabet. Det er på denne baggrund vores opfattelse, at oplysningerne i ledelsesberetningen er i overensstemmelse med årsregnskabet.

Financial Statements that give a true and fair view in order to design audit procedures that are appropriate in the circumstances, but not for the purpose of expressing an opinion on the effectiveness of the Company's internal control. An audit also includes evaluating the appropriateness of accounting policies used and the reasonableness of accounting estimates made by Management, as well as evaluating the overall presentation of the Financial Statements.

We believe that the audit evidence we have obtained is sufficient and appropriate to provide a basis for our audit opinion.

Our audit has not resulted in any qualification.

Opinion

In our opinion, the Financial Statements give a true and fair view of the financial position of the Company at 31 December 2015 and of the results of the Company operations for the financial year 1 January - 31 December 2015 in accordance with the Danish Financial Statements Act.

Statement on Management's Review


We have read Management's Review in accordance with the Danish Financial Statements Act. We have not performed any procedures additional to the audit of the Financial Statements. On this basis, in our opinion, the information provided in Management's Review is in accordance with the Financial Statements.

Den uafhængige revisors erklæringer


Independent Auditor's Report on the Financial Statements

København, den 20. maj 2016
Copenhagen, 20 May 2016

PricewaterhouseCoopers
Statsautoriseret Revisionspartnerselskab
CVR-nr. 33 77 12 31



Jacob F Christiansen
statsautoriseret revisor
State Authorised Public Accountant



Kaare von Cappeln
statsautoriseret revisor
State Authorised Public Accountant

Selskabsoplysninger

Company Information

Selskabet

The Company

Interroll Joki A/S
Hammerholmen 2-6
DK-2650 Hvidovre

Telefon: + 45 36883344

Telephone:

Telefax: + 45 36883371

Facsimile:

Hjemmeside: www.interroll.com

Website:

CVR-nr.: 43 52 17 13

CVR No:

Regnskabsperiode: 1. januar - 31. december

Financial period: 1 January - 31 December

Stiftet: 1. januar 1970

Incorporated: 1 January 1970

Hjemstedskommune: Hvidovre

Municipality of reg. office: Hvidovre

Bestyrelse

Board of Directors

Paul Alois Zumbühl, formand (*Chairman*)
Ralf Friedrich Christian Garlichs
Anders Staf Hansen

Direktion

Executive Board

Anders Staf Hansen

Revision

Auditors

PricewaterhouseCoopers
Statsautoriseret Revisionspartnerselskab
Strandvejen 44
DK-2900 Hellerup

Pengeinstitut

Bankers

Danske Bank Int'l Corporate Banking DK
Holmens Kanal 2
1090 København K

Selskabsoplysninger

Company Information

Koncernregnskab *Consolidated Financial Statements*

Selskabet indgår i koncernrapporten for moderselskabet Interroll Holding AG.
The Company is included in the Group Annual Report of Interroll Holding AG.

Koncernrapporten for Interroll Holding AG kan rekvireres på følgende adresse:
The Group Annual Report of Interroll Holding AG may be obtained at the following address:

Zona Industriale
6592 S. Antonio
Schweiz

Hoved- og nøgletal

Financial Highlights

Set over en 5-årig periode kan selskabets udvikling beskrives ved følgende hoved- og nøgletal:

Seen over a five-year period, the development of the Company is described by the following financial highlights:

	2015	2014	2013	2012	2011
	TEUR	TEUR	TEUR	TEUR	TEUR
Hovedtal					
Key figures					
Resultat					
Profit/loss					
Nettoomsætning	12.406	12.095	11.275	9.615	10.588
<i>Revenue</i>					
Bruttofortjeneste	4.753	4.504	3.620	3.121	3.745
<i>Gross profit/loss</i>					
Resultat før finansielle poster	1.035	805	335	-75	805
<i>Profit/loss before financial income and expenses</i>					
Resultat af finansielle poster	358	1.057	539	37	129
<i>Net financials</i>					
Årets resultat	1.234	1.646	791	-640	749
<i>Net profit/loss for the year</i>					
Balance					
Balance sheet					
Balancesum	8.514	10.601	8.740	8.667	8.778
<i>Balance sheet total</i>					
Egenkapital	6.459	8.225	6.935	6.144	6.785
<i>Equity</i>					
Investering i materielle anlægsaktiver	459	120	174	245	80
<i>Investment in property, plant and equipment</i>					
Antal medarbejdere	45	43	40	40	38
<i>Number of employees</i>					

Hoved- og nøgletal

Financial Highlights

	2015	2014	2013	2012	2011
	TEUR	TEUR	TEUR	TEUR	TEUR
Nøgletal i %					
Ratios					
Bruttomargin	38,3%	37,2%	32,1%	32,5%	35,4%
<i>Gross margin</i>					
Overskudsgrad	8,3%	6,7%	3,0%	-0,8%	7,6%
<i>Profit margin</i>					
Afkastningsgrad	12,2%	7,6%	3,8%	-0,9%	9,2%
<i>Return on assets</i>					
Soliditetsgrad	75,9%	77,6%	79,3%	70,9%	77,3%
<i>Solvency ratio</i>					

Nøgletallene er udarbejdet i overensstemmelse med Den Danske Finansanalytikerforenings anbefalinger og vejledning. Der henvises til definitioner i afsnittet om regnskabspraksis.

The ratios have been prepared in accordance with the recommendations and guidelines issued by the Danish Society of Financial Analysts. For definitions, see under accounting policies.

Ledelsesberetning

Review

Hovedaktivitet

Interroll Joki A/S producerer, udvikler og markedsfører AC- og DC-drivenheder for anvendelse i transportanlæg.

Nyeste produkt er en færdig kassette enhed som sælges som et "plug & play" modul.

Produktionen i Interroll Joki A/S er i 2015 foretaget på baggrund af indgåede ordrer fra salgsselskaber i koncernen.

Udvikling i aktiviteter og økonomiske forhold

Selskabets resultatopgørelse for 2015 udviser et overskud på TEUR 1.234, og selskabets balance pr. 31. december 2015 udviser en egenkapital på TEUR 6.459.

Produktudvikling har meget høj prioritet, med henblik på udbygning af eksisterende marked samt frembringelse af helt nye produkter.

I 2015 blev der lanceret et nyt kassette produkt, som kaldes Center drive, til anvendelse i self-scanning i supermarkeder. Denne nye type teknologi vinder mere og mere frem i supermarkeder.

Foruden produktudviklingen har også produktivitetens udviklingen meget høj prioritet. Leanværktøjer anvendes på daglig basis med fokus på kvalitet og produktivitet. Desuden er der i 2015 iværksat en ny kvalitets strategi baseret på "Zero Defect", altså en nul-fejls strategi, som vil omfatte ikke blot produktionen, men hele forsyningskæden, altså også leverandører.

Main activity

Interroll Joki A/S manufactures, develops and markets AC and DC drives for use in transport systems.

The newest product is a finished cassette unit sold as a plug and play module

In 2015 Interroll Joki A/S has manufactured on the basis of orders received from sales companies within the Group.

Development in the year

The income statement of the Company for for 2015 shows a profit of TEUR 1,234, and at 31 December 2015 the balance sheet of the Company shows equity of TEUR 6,459.

In order to assure the development of existing markets and new products, product development has a very high priority.

In 2015 there was launched a brand new cassette product called center drive, for the purpose of self-scanning in supermarkets. This new technology is more and more frequently used in Supermarkets.

Besides product development, productivity development is high prioritized. Furthermore Lean activities are used on a daily basis with focus on quality and productivity. Moreover, in 2015 launched a new quality strategy based on "Zero Defect", a zero-bug strategy that will cover not only production, but the entire supply chain, also suppliers.

Ledelsesberetning

Review

Særlige risici

Generelle risici

Selskabets væsentligste driftrisici er knyttet til konkurrenceparametrene kvalitet og pris, som løbende optimeres i forhold til markedsudviklingen, ønsker fra kunder og tiltag fra konkurrenter.

Videnressourcer

Det er væsentligt for selskabet at tiltrække og fastholde højtuddannet arbejdskraft med ekspertise indenfor produktion og udvikling.

Finansielle risici

Selskabet er begrænset eksponeret overfor ændringer i renteniveauet. Selskabet er ikke eksponeret overfor valutarisici for så vidt angår den løbende drift, da der primært er transaktioner i EUR og DKK. En betydelig del af varekøb foretages i USD, og er dermed eksponeret overfor valutakursudsving i USD. Herudover foretages visse koncerninterne afregninger i CHF, og er derfor eksponeret overfor udsving i valutakursen.

Miljøforhold

Selskabet er miljøbevidst og arbejder løbende på at reducere miljøpåvirkningerne fra selskabets drift. Selskabet er miljøgodkendt af Hvidovre Kommune.

Udviklingsaktiviteter

Selskabet har foretaget løbende udviklingsaktiviteter både vedrørende interne processer og konkret

Special risks - operating risks and financial risks

Operating risks

The key operating risks of the Company relate to the competitive parameters of quality and price which are currently optimised to reflect market developments, customer demands and competitor moves.

Knowledge resources

It is essential for the Company to attract and retain highly qualified people with expertise within manufacturing and development.

Financial risks

The Company has limited exposure to interest rate fluctuations. The Company has no exposure to exchange rate risks as regards its current operations as transactions are primarily in EUR and DKK. A substantial part of the Companies purchase regarding raw material are made in USD. Hence the Company is exposed to exchange rate fluctuations in USD. Furthermore the Company's Intercompany billing are made in CHF, why the Company is exposed to exchange rate fluctuations in CHF.

Environmental risks

The Company is environmentally conscious and continuously strives to reduce environmental impacts from its operations. The Company has received an environmental approval from Hvidovre Kommune.

Development activities

The Company has carried out development activities currently both with respect to internal

Ledelsesberetning

Review

produktudvikling.

Strategi og målsætninger

Forventninger for det kommende år

I 2016 vil fokus fortsat være på yderligere rationalisering af drift og fortsat forbedring af kvaliteten.

Desuden vil der være fokus på introduktionen af nyudviklede produkter, samt videreudvikling af kassetten såvel produktmæssigt som markedsmæssigt.

Indtjeningen i 2016 forventes positiv og på niveau med 2015.

Usikkerhed ved indregning og måling

Der er ikke forekommet usikkerhed ved indregning og måling i årsrapporten.

Begivenheder efter balancedagen

Der er efter regnskabsårets afslutning ikke indtruffet begivenheder af væsentlig betydning for årsrapporten 2015.

processes and specific product development.

Strategy and objectives

Targets and expectations for the year ahead

Focus on further streamlining of operations and continuous quality improvement will continue in 2016.

Moreover, focus will be directed at introducing newly developed products and at further product and market development of the cassette.

Positive earnings in line with 2015 are expected for 2016.

Uncertainty relating to recognition and measurement

Recognition and measurement in the Annual Report have not been subject to any uncertainty.

Subsequent events

No events of material importance to the Annual Report for 2015 occurred after year end.

Resultatopgørelse 1. januar - 31. december

Income Statement 1 January - 31 December

	Note	2015 TEUR	2014 TEUR
Nettoomsætning <i>Revenue</i>		12.406	12.095
Omkostninger til råvarer og hjælpematerialer <i>Expenses for raw materials and consumables</i>		-6.470	-6.135
Andre eksterne omkostninger <i>Other external expenses</i>		-1.183	-1.456
Bruttoresultat <i>Gross profit</i>		4.753	4.504
Personaleomkostninger <i>Staff expenses</i>	1	-3.401	-3.261
Afskrivninger <i>Depreciation, amortisation and impairment of intangible assets and property, plant and equipment</i>		-317	-438
Resultat før finansielle poster <i>Profit/loss before financial income and expenses</i>		1.035	805
Indtægter af kapitalandele i dattervirksomheder <i>Income from investments in subsidiaries</i>		372	1.057
Finansielle indtægter <i>Financial income</i>	2	27	16
Finansielle omkostninger <i>Financial expenses</i>	3	-41	-16
Resultat før skat <i>Profit/loss before tax</i>		1.393	1.862
Skat af årets resultat <i>Tax on profit/loss for the year</i>	4	-159	-216
Årets resultat <i>Net profit/loss for the year</i>		1.234	1.646

Resultatdisponering *Distribution of profit*

	<u>2015</u> TEUR	<u>2014</u> TEUR
Forslag til resultatdisponering <i>Proposed distribution of profit</i>		
Foreslået udbytte for regnskabsåret <i>Proposed dividend for the year</i>	0	3.000
Reserve for nettoopskrivning efter den indre værdis metode <i>Reserve for net revaluation under the equity method</i>	372	-943
Overført resultat <i>Retained earnings</i>	862	-411
	<u>1.234</u>	<u>1.646</u>

Balance 31. december

Balance Sheet 31 December

Aktiver

Assets

	Note	2015 TEUR	2014 TEUR
Grunde og bygninger <i>Land and buildings</i>		1.381	1.517
Produktionsanlæg og maskiner <i>Plant and machinery</i>		789	491
Andre anlæg, driftsmateriel og inventar <i>Other fixtures and fittings, tools and equipment</i>		26	46
Materielle anlægsaktiver <i>Property, plant and equipment</i>	5	2.196	2.054
Kapitalandele i dattervirksomheder <i>Investments in subsidiaries</i>	6	2.151	1.779
Finansielle anlægsaktiver <i>Fixed asset investments</i>		2.151	1.779
Anlægsaktiver <i>Fixed assets</i>		4.347	3.833
Råvarer og hjælpematerialer <i>Raw materials and consumables</i>		1.714	2.169
Varer under fremstilling <i>Work in progress</i>		163	173
Færdigvarer og handelsvarer <i>Finished goods and goods for resale</i>		0	119
Varebeholdninger <i>Inventories</i>		1.877	2.461

Balance 31. december Balance Sheet 31 December

Aktiver Assets

	Note	2015 TEUR	2014 TEUR
Tilgodehavender hos tilknyttede virksomheder <i>Receivables from group enterprises</i>		2.165	4.073
Andre tilgodehavender <i>Other receivables</i>		37	35
Periodeafgrænsningsposter <i>Prepayments</i>		25	26
Tilgodehavender <i>Receivables</i>		2.227	4.134
Likvide beholdninger <i>Cash at bank and in hand</i>		63	173
Omsætningsaktiver <i>Current assets</i>		4.167	6.768
Aktiver <i>Assets</i>		8.514	10.601

Balance 31. december

Balance Sheet 31 December

Passiver

Liabilities and equity

	Note	2015 TEUR	2014 TEUR
Selskabskapital <i>Share capital</i>		2.014	2.014
Reserve for nettoopskrivning efter den indre værdis metode <i>Reserve for net revaluation under the equity method</i>		2.018	1.646
Overført resultat <i>Retained earnings</i>		2.427	1.565
Foreslået udbytte for regnskabsåret <i>Proposed dividend for the year</i>		0	3.000
Egenkapital Equity	7	6.459	8.225
Hensættelse til udskudt skat <i>Provision for deferred tax</i>		163	250
Garantiforpligtelser <i>Provisions for warranties</i>		90	83
Hensatte forpligtelser Provisions		253	333
Leverandører af varer og tjenesteydelser <i>Trade payables</i>		723	831
Gæld til tilknyttede virksomheder <i>Payables to group enterprises</i>		195	288
Selskabsskat <i>Corporation tax</i>		78	195
Anden gæld <i>Other payables</i>		806	729
Kortfristede gældsforpligtelser Short-term debt		1.802	2.043
Gældsforpligtelser Debt		1.802	2.043
Passiver Liabilities and equity		8.514	10.601
Eventualposter og øvrige økonomiske forpligtelser <i>Contingent assets, liabilities and other financial obligations</i>	8		

Noter til årsregnskabet

Notes to the Financial Statements

	2015 TEUR	2014 TEUR
1 Personaleomkostninger <i>Staff expenses</i>		
Lønninger <i>Wages and salaries</i>	3.023	2.926
Pensioner <i>Pensions</i>	242	218
Andre omkostninger til social sikring <i>Other social security expenses</i>	79	117
Andre personaleomkostninger <i>Other staff expenses</i>	57	0
	3.401	3.261
 Gennemsnitligt antal beskæftigede medarbejdere <i>Average number of employees</i>	 45	 43

Med henvisning til årsregnskabslovens § 98 B stk. 3 er vederlaget til direktionen ikke oplyst.

Remuneration to the Executive Board has not been disclosed in accordance with section 98 B(3) of the Danish Financial Statements Act.

2 Finansielle indtægter

Financial income

Renteindtægter tilknyttede virksomheder <i>Interest received from group enterprises</i>	11	10
Valutakursreguleringer <i>Exchange adjustments</i>	16	6
	27	16

3 Finansielle omkostninger

Financial expenses

Kursreguleringer omkostninger <i>Exchange adjustments, expenses</i>	41	16
	41	16

Noter til årsregnskabet

Notes to the Financial Statements

	<u>2015</u> TEUR	<u>2014</u> TEUR
4 Skat af årets resultat <i>Tax on profit/loss for the year</i>		
Årets aktuelle skat <i>Current tax for the year</i>	252	248
Årets udskudte skat <i>Deferred tax for the year</i>	-93	-64
Regulering af skat vedrørende tidligere år <i>Adjustment of tax concerning previous years</i>	0	32
	<u>159</u>	<u>216</u>

Noter til årsregnskabet

Notes to the Financial Statements

5 Materielle anlægsaktiver

Property, plant and equipment

	Grunde og byg- ninger <i>Land and buildings</i>	Produktionsan- læg og maski- ner <i>Plant and machinery</i>	Andre anlæg, driftsmateriel og inventar <i>Other fixtures and fittings, tools and equipment</i>	I alt <i>Total</i>
	TEUR	TEUR	TEUR	TEUR
Kostpris 1. januar <i>Cost at 1 January</i>	4.211	5.621	286	10.118
Tilgang i årets løb <i>Additions for the year</i>	22	432	5	459
Afgang i årets løb <i>Disposals for the year</i>	0	-413	-30	-443
Kostpris 31. december <i>Cost at 31 December</i>	4.233	5.640	261	10.134
Afskrivninger 1. januar <i>Impairment losses and depreciation at 1 January</i>	2.694	5.130	240	8.064
Årets afskrivninger <i>Depreciation for the year</i>	158	125	25	308
Årets ned- og afskrivninger på afhændede aktiver <i>Impairment and depreciation of sold assets for the year</i>	0	-404	-30	-434
Afskrivninger 31. december <i>Impairment losses and depreciation at 31 December</i>	2.852	4.851	235	7.938
Regnskabsmæssig værdi 31. december <i>Carrying amount at 31 December</i>	1.381	789	26	2.196

Noter til årsregnskabet

Notes to the Financial Statements

	2015
	TEUR
6 Kapitalandele i dattervirksomheder	
<i>Investment in subsidiaries</i>	
Kostpris 1. januar	134
<i>Cost at 1 January</i>	
Kostpris 31. december	134
<i>Cost at 31 December</i>	
Værdireguleringer 1. januar	1.645
<i>Value adjustments at 1 January</i>	
Årets resultat	372
<i>Net profit/loss for the year</i>	
Værdireguleringer 31. december	2.017
<i>Value adjustments at 31 December</i>	
Regnskabsmæssig værdi 31. december	2.151
<i>Carrying amount at 31 December</i>	

Kapitalandele i dattervirksomheder specificeres således:
Investment in subsidiaries are specified as follows:

Navn	Hjemsted	Selskabskapital	Stemme- og ejerandel
<i>Name</i>	<i>Place of registered office</i>	<i>Share capital</i>	<i>Votes and ownership</i>
Interroll Nordic A/S	Danmark	67.000	100%

Noter til årsregnskabet

Notes to the Financial Statements

7 Egenkapital

Equity

	Selskabs- kapital <i>Share capital</i>	Reserve for nettoopskriv- ning efter den indre værdis- metode <i>Reserve for net revaluation under the equity method</i>	Overført resultat <i>Retained earnings</i>	Foreslået ud- bytte for regn- skabsåret <i>Proposed dividend for the year</i>	I alt <i>Total</i>
	TEUR	TEUR	TEUR	TEUR	TEUR
Egenkapital 1. januar <i>Equity at 1 January</i>	2.014	1.646	1.565	3.000	8.225
Betalt ordinært udbytte <i>Ordinary dividend paid</i>	0	0	0	-3.000	-3.000
Årets resultat <i>Net profit/loss for the year</i>	0	372	862	0	1.234
Egenkapital 31. december <i>Equity at 31 December</i>	2.014	2.018	2.427	0	6.459

Selskabskapitalen består af 30.000 aktier à nominelt EUR 67. Ingen aktier er tillagt særlige rettigheder.
The share capital consists of 30,000 shares of a nominal value of EUR 67. No shares carry any special rights.

Der har ikke været ændringer i selskabskapitalen i de seneste 5 år.
There have been no changes in the share capital during the last 5 years.

Noter til årsregnskabet

Notes to the Financial Statements

8 Eventualposter og øvrige økonomiske forpligtelser

Contingent assets, liabilities and other financial obligations

Eventualforpligtelser

Contingent liabilities

Selskabet hæfter solidarisk med Interroll Nordic A/S for skat af koncernens sambeskattede indkomst. Koncernens danske selskaber hæfter endvidere solidarisk for danske kildeskatter i form af udbytteskat, royaltyskat og renteskat.

The Company is jointly and severally liable for tax on the jointly taxed income with Interroll Nordic A/S. Moreover, the Danish group companies are jointly and severally liable for Danish withholding taxes by way of dividend tax, royalty tax and tax on unearned income.

Regnskabspraksis

Accounting Policies

Regnskabsgrundlag

Årsrapporten for Interroll Joki A/S for 2015 er udarbejdet i overensstemmelse med årsregnskabslovens bestemmelser for mellemstore virksomheder i regnskabsklasse C.

Den anvendte regnskabspraksis er uændret i forhold til sidste år.

Årsregnskab for 2015 er aflagt i EUR.

Koncernregnskab

Med henvisning til årsregnskabslovens § 112 udarbejdes der ikke koncernregnskab.

Pengestrømsopgørelse

Med henvisning til årsregnskabslovens § 86, stk. 4 og til pengestrømsopgørelsen i koncernregnskabet for Interroll Holding AG har selskabet undladt at udarbejde pengestrømsopgørelse.

Generelt om indregning og måling

Indtægter indregnes i resultatopgørelsen i takt med, at de indtjenes. Herudover indregnes værdireguleringer af finansielle aktiver og forpligtelser, der måles til dagsværdi eller amortiseret kostpris. Endvidere indregnes i resultatopgørelsen alle omkostninger, der er afholdt for at opnå årets indtjening, herunder afskrivninger, nedskrivninger og hensatte forpligtelser samt tilbageførsler som følge af ændrede regnskabsmæssige skøn af beløb, der tidligere har været indregnet i resultatopgørelsen.

Basis of Preparation

Financial Statements of Interroll Joki A/S for 2015 has been prepared in accordance with the provisions of the Danish Financial Statements Act applying to medium-sized enterprises of reporting class C.

The accounting policies applied remain unchanged from last year.

Financial Statements for 2015 are presented in EUR.

Consolidated financial statements

With reference to section 112 of the Danish Financial Statements Act, no consolidated financial statements are prepared.

Cash flow statement

With reference to section 86(4) of the Danish Financial Statements Act and to the cash flow statement included in the consolidated financial statements of Interroll Holding AG, the Company has not prepared a cash flow statement.

Recognition and measurement

Revenues are recognised in the income statement as earned. Furthermore, value adjustments of financial assets and liabilities measured at fair value or amortised cost are recognised. Moreover, all expenses incurred to achieve the earnings for the year are recognised in the income statement, including depreciation, amortisation, impairment losses and provisions as well as reversals due to changed accounting estimates of amounts that have previously been recognised in the income statement.

Regnskabspraksis *Accounting Policies*

Aktiver indregnes i balancen, når det er sandsynligt, at fremtidige økonomiske fordele vil tilflyde selskabet, og aktivets værdi kan måles pålideligt.

Forpligtelser indregnes i balancen, når det er sandsynligt, at fremtidige økonomiske fordele vil fragå selskabet, og forpligtelsens værdi kan måles pålideligt.

Ved første indregning måles aktiver og forpligtelser til kostpris. Efterfølgende måles aktiver og forpligtelser som beskrevet for hver enkelt regnskabspost nedenfor.

Ved indregning og måling tages hensyn til forudsigelige tab og risici, der fremkommer, inden årsrapporten aflægges, og som be- eller afkræfter forhold, der eksisterede på balancedagen.

Omregning af fremmed valuta

Koncernens bogføringsvaluta er EUR.

Transaktioner i fremmed valuta omregnes til transaktionsdagens kurs. Valutakursdifferencer, der opstår mellem transaktionsdagens kurs og kursen på betalingsdagen, indregnes i resultatopgørelsen som en finansiel post.

Tilgodehavender, gæld og andre monetære poster i fremmed valuta, som ikke er afregnet på balancedagen, måles til balancedagens valutakurs. Forskellen mellem balancedagens kurs og kursen på tidspunktet for tilgodehavendets eller gældens opståen indregnes i resultatopgørelsen under finansielle indtægter og omkostninger.

Assets are recognised in the balance sheet when it is probable that future economic benefits attributable to the asset will flow to the Company, and the value of the asset can be measured reliably.

Liabilities are recognised in the balance sheet when it is probable that future economic benefits will flow out of the Company, and the value of the liability can be measured reliably.

Assets and liabilities are initially measured at cost. Subsequently, assets and liabilities are measured as described for each item below.

Recognition and measurement take into account predictable losses and risks occurring before the presentation of the Annual Report which confirm or invalidate affairs and conditions existing at the balance sheet date.

Translation policies

Transactions in foreign currencies are translated at the exchange rates at the dates of transaction. Gains and losses arising due to differences between the transaction date rates and the rates at the dates of payment are recognised in financial income and expenses in the income statement.

Receivables, payables and other monetary items in foreign currencies that have not been settled at the balance sheet date are translated at the exchange rates at the balance sheet date. Any differences between the exchange rates at the balance sheet date and the transaction date rates are recognised in financial income and expenses in the income statement.

Regnskabspraksis *Accounting Policies*

Anlægsaktiver, der er købt i fremmed valuta, måles til kursen på transaktionsdagen.

Resultatopgørelsen

Nettoomsætning

Nettoomsætningen ved salg af færdigvarer og halvfabrikata indregnes i resultatopgørelsen, såfremt levering og risikoovergang til køber har fundet sted inden årets udgang.

Nettoomsætningen indregnes eksklusiv moms og med fradrag af rabatter i forbindelse med salget.

Vareforbrug

Vareforbrug indeholder det forbrug af hjælpematerialer samt kostpris for handelsvarer svarende til årets varesalg.

Andre eksterne omkostninger

Andre eksterne omkostninger indeholder omkostninger til distribution, salg, reklame, administration, lokaler, tab på debitorer, operationelle leasingomkostninger m.v.

Personaleomkostninger

Personaleomkostninger indeholder gager og lønninger samt lønafhængige omkostninger.

Af- og nedskrivninger

Af- og nedskrivninger indeholder årets af- og nedskrivninger af materielle anlægsaktiver.

Fixed assets acquired in foreign currencies are measured at the transaction date rates.

Income Statement

Revenue

Revenue from the sale of goods for resale and finished goods is recognised in the income statement when delivery and transfer of risk has been made before year end.

Revenue is recognised exclusive of VAT and net of discounts relating to sales.

Expenses for raw materials and consumables

Expenses for raw materials and consumables comprise the raw materials and consumables consumed to achieve revenue for the year.

Other external expenses

Other external expenses comprise indirect production costs and expenses for premises, sales and distribution as well as office expenses, etc.

Staff expenses

Staff expenses comprise wages and salaries as well as payroll expenses.

Amortisation, depreciation and impairment losses

Amortisation, depreciation and impairment losses comprise amortisation, depreciation and impairment of property, plant and equipment.

Regnskabspraksis

Accounting Policies

Resultat af kapitalandele i tilknyttede virksomheder

I resultatopgørelsen indregnes den forholdsmæssige andel af resultat for året under posterne ”Indtægter af kapitalandele i dattervirksomheder”.

Finansielle poster

Finansielle indtægter og omkostninger indregnes i resultatopgørelsen med de beløb, der vedrører regnskabsåret.

Skat af årets resultat

Skat af årets resultat, som består af årets aktuelle skat og forskydning i udskudt skat, indregnes i resultatopgørelsen med den del, der kan henføres til årets resultat, og direkte på egenkapitalen med den del, der kan henføres til posteringer direkte på egenkapitalen.

Selskabet er sambeskattet med Interroll Nordic A/S. Den danske selskabsskat fordeles mellem de sambeskattede danske selskaber i forhold til disses skattepligtige indkomster.

Balancen

Materielle anlægsaktiver

Materielle anlægsaktiver måles til kostpris med fradrag af akkumulerede af- og nedskrivninger.

Kostpris omfatter anskaffelsesprisen og omkostninger direkte tilknyttet anskaffelsen indtil det tidspunkt, hvor aktivet er klar til at blive taget i brug. For egne fremstillede aktiver omfatter kostprisen direkte og indirekte omkostninger til lønforbrug, materialer, komponenter og underleverandører og løn.

Income from investments in subsidiaries

The items “Income from investments in subsidiaries” in the income statement include the proportionate share of the profit for the year.

Financial income and expenses

Financial income and expenses are recognised in the income statement at the amounts relating to the financial year.

Tax on profit/loss for the year

Tax for the year consists of current tax for the year and deferred tax for the year. The tax attributable to the profit for the year is recognised in the income statement, whereas the tax attributable to equity transactions is recognised directly in equity.

The Company is jointly taxed with Interroll Nordic A/S. The tax effect of the joint taxation is allocated to Danish enterprises in proportion to their taxable incomes.

Balance Sheet

Property, plant and equipment

Property, plant and equipment are measured at cost less accumulated depreciation and less any accumulated impairment losses.

Cost comprises the cost of acquisition and expenses directly related to the acquisition up until the time when the asset is ready for use. In the case of assets of own construction, cost comprises direct and indirect expenses for labour, materials, components and sub-suppliers.

Regnskabspraksis *Accounting Policies*

Afskrivningsgrundlaget, der opgøres som kostpris reduceret med eventuel restværdi, fordeles lineært over aktivernes forventede brugstid, der udgør:

Bygninger	25 år
Ombygning og installationer	25 år
Tekniske anlæg	3-10 år
Driftsmateriel og inventar	3-5 år
EDB-software og hardware	3 år

Nedskrivning af anlægsaktiver

Den regnskabsmæssige værdi af materielle anlægsaktiver gennemgås årligt for at afgøre, om der er indikation af værdiforringelse ud over det, som udtrykkes ved afskrivning.

Hvis dette er tilfældet, foretages nedskrivning til den lavere genindvindingsværdi.

Kapitalandele i dattervirksomheder

Kapitalandele i dattervirksomheder indregnes og måles efter den indre værdis metode.

I balancen indregnes under posten "Kapitalandele i dattervirksomheder" den forholdsmæssige ejerandel af virksomhedens regnskabsmæssige indre værdi opgjort med udgangspunkt i dagsværdien af de identificerbare nettoaktiver på anskaffelsestidspunktet.

Den samlede nettoopskrivning af kapitalandele i dattervirksomheder henlægges via overskudsdisponeringen til "Reserve for nettoopskrivning efter den indre værdis metode" under egenkapitalen. Reserven reduceres med udbytteudlodninger til moder-selskabet og reguleres med andre egenkapitalbevægelser i dattervirksomheder.

Depreciation based on cost reduced by any residual value is calculated on a straight-line basis over the expected useful lives of the assets, which are:

Production buildings	25 years
Other buildings	25 years
Plant and machinery	3-10 years
Other fixtures and fittings, tools and equipment	3-5 years
Leasehold improvements	3 years

Impairment of fixed assets

The carrying amounts of property, plant and equipment are reviewed on an annual basis to determine whether there is any indication of impairment other than that expressed by amortisation and depreciation.

If so, the asset is written down to its lower recoverable amount.

Investments in subsidiaries

Investments in subsidiaries are recognised and measured under the equity method.

"Investments in subsidiaries" in the balance sheet include the proportionate ownership share of the net asset value of the enterprise calculated on the basis of the fair values of identifiable net assets at the time of acquisition.

The total net revaluation of investments in subsidiaries is transferred upon distribution of profit to "Reserve for net revaluation under the equity method" under equity. The reserve is reduced by dividend distributed to the Parent Company and adjusted for other equity movements in subsidiaries.

Regnskabspraksis

Accounting Policies

Varebeholdninger

Varebeholdninger måles til kostpris efter vejede gennemsnitspriser. Er nettorealisationsværdien lavere end kostprisen, nedskrives til denne lavere værdi.

Netto realisations værdien for varebeholdninger opgøres som salgssum med fradrag af færdiggørelsesomkostninger og omkostninger, der afholdes for at effektuere salget, og fastsættes under hensynstagen til omsættelighed, ukurans og udvikling i forventet salgspris.

Kostpris for råvarer og hjælpematerialer omfatter købspris med tillæg af hjemtagelsesomkostninger.

Kostpris for fremstillede færdigvarer samt varer under fremstilling omfatter kostpris for råvarer, hjælpematerialer og direkte løn med tillæg af indirekte produktionsomkostninger. Indirekte produktionsomkostninger indeholder indirekte materialer og løn samt vedligeholdelse af og afskrivning på de i produktionsprocessen benyttede maskiner, fabriksbygninger og udstyr samt omkostninger til fabriksadministration og ledelse.

Tilgodehavender

Tilgodehavender indregnes i balancen til amortiseret kostpris, hvilket i al væsentlighed svarer til pålydende værdi. Der nedskrives til imødegåelse af forventede tab.

Egenkapital

Udbytte

Udbytte, som ledelsen foreslår uddelt for regnskabsåret, vises som en særskilt post under egenkapitalen.

Inventories

Inventories are measured at cost in accordance with weighted average costs prices. Where the net realisable value is lower the cost, inventories are written down to this lower value.

The net realisable value of inventories is calculated at the amount expected to be generated by sale in the process of normal operations with deduction of selling expenses and costs of completion. The net realisable value is determined allowing for marketability, obsolescence and development in expected sales sum.

The cost of goods for resale, raw materials and consumables equals landed cost.

The cost of finished goods and work in progress comprises the cost of raw materials, consumables and direct labour with addition of indirect production costs. Indirect production costs comprise the cost of indirect materials and labour as well as maintenance and depreciation of the machinery, factory buildings and equipment used in the manufacturing process as well as costs of factory administration and management.

Receivables

Receivables are recognised in the balance sheet at amortised cost, which substantially corresponds to nominal value. Provisions for estimated bad debts are made.

Equity

Dividend

Dividend distribution proposed by Management for the year is disclosed as a separate equity item.

Regnskabspraksis

Accounting Policies

Hensatte forpligtelser

Hensatte forpligtelser indregnes, når selskabet som følge af en begivenhed indtruffet senest på balancedagen har en retslig eller faktisk forpligtelse, og det er sandsynligt, at der må afgives økonomiske fordele for at indfri forpligtelsen.

Andre hensatte forpligtelser omfatter garantiforpligtelser til udbedring af arbejder inden for garantiperioden på 1-5 år. De hensatte forpligtelser måles og indregnes på baggrund af erfaringerne med garantiarbejder. Hensatte forpligtelser med forventet forfaldstid ud over 1 år fra balancedagen tilbagediskonteres med den gennemsnitlige obligationsrente.

Udskudte skatteaktiver og -forpligtelser

Udskudt skat måles efter den balanceorienterede gældsmetode af midlertidige forskelle mellem regnskabsmæssig og skattemæssig værdi af aktiver og forpligtelser, opgjort på grundlag af den planlagte anvendelse af aktivet, henholdsvis afvikling af forpligtelsen.

Udskudte skatteaktiver måles til den værdi, hvortil aktivet forventes at kunne realiseres, enten ved udligning i skat af fremtidig indtjening eller ved modregning i udskudte skatteforpligtelser inden for samme juridiske skatteenhed.

Udskudt skat måles på grundlag af de skatteregler og skattesatser, der med balancedagens lovgivning vil være gældende, når den udskudte skat forventes udløst som aktuel skat. Ændring i udskudt skat, som følge af ændringer i skattesatser, indregnes i resultatopgørelsen.

Provisions

Provisions are recognised when - in consequence of an event occurred before or on the balance sheet date - the Company has a legal or constructive obligation and it is probable that economic benefits must be given up to settle the obligation.

Other provisions include warranty obligations in respect of repair work within the warranty period of 1-5 years. Provisions are measured and recognised based on experience with guarantee work. Provisions with an expected maturity exceeding 1 year from the balance sheet date are discounted at the average bond yield.

Deferred tax assets and liabilities

Deferred income tax is measured using the balance sheet liability method in respect of temporary differences arising between the tax bases of assets and liabilities and their carrying amounts for financial reporting purposes on the basis of the intended use of the asset and settlement of the liability, respectively.

Deferred tax assets are measured at the value at which the asset is expected to be realised, either by elimination in tax on future earnings or by set-off against deferred tax liabilities within the same legal tax entity.

Deferred tax is measured on the basis of the tax rules and tax rates that will be effective under the legislation at the balance sheet date when the deferred tax is expected to crystallise as current tax. Any changes in deferred tax due to changes to tax rates are recognised in the income statement.

Regnskabspraksis *Accounting Policies*

Aktuelle skattetilgodehavender og -forpligtelser

Aktuelle skatteforpligtelser og tilgodehavende aktuel skat indregnes i balancen som beregnet skat af årets skattepligtige indkomst reguleret for skat af tidligere års skattepligtige indkomster samt for betalte acontoskatter. Tillæg og godtgørelse under acontoskatteordningen indregnes i resultatopgørelsen under finansielle poster.

Current tax receivables and liabilities

Current tax liabilities and receivables are recognised in the balance sheet as the expected taxable income for the year adjusted for tax on taxable incomes for prior years and tax paid on account. Extra payments and repayment under the on-account taxation scheme are recognised in the income statement in financial income and expenses.

Regnskabspraksis

Accounting Policies

Hoved- og nøgletal

Forklaring af nøgletal

Bruttomargin

Gross margin

Overskudsgrad

Profit margin

Afkastningsgrad

Return on assets

Soliditetsgrad

Solvency ratio

Forrentning af egenkapital

Return on equity

Financial Highlights

Explanation of financial ratios

Bruttofortjeneste x 100

Nettoomsætning

Gross profit x 100

Revenue

Resultat før finansielle poster x 100

Nettoomsætning

Profit before financials x 100

Revenue

Resultat før finansielle poster x 100

Samlede aktiver

Profit before financials x 100

Total assets

Egenkapital ultimo x 100

Samlede aktiver ultimo

Equity at year end x 100

Total assets at year end

Ordinært resultat efter skat x 100

Gennemsnitlig egenkapital

Net profit for the year x 100

Average equity