

DC-System Holding A/S

Nordvestvej 8, 9600 Aars

CVR-nr. 43 20 90 19

Årsrapport 2019/20

Godkendt på selskabets ordinære generalforsamling den 27. oktober 2020

Dirigent:



Peter Thrane Borregaard



Indhold

Ledelsespåtegning	2
Den uafhængige revisors erklæringer	3
Ledelsesberetning	6
Koncern- og årsregnskab 1. juli - 30. juni	10
Resultatopgørelse	10
Balance	11
Egenkapitalopgørelse	13
Pengestrømsopgørelse	14
Noter	15

Ledelsespåtegning

Bestyrelse og direktion har dags dato behandlet og godkendt årsrapporten for regnskabsåret 1. juli 2019 - 30. juni 2020 for DC-System Holding A/S.


Årsrapporten er aflagt i overensstemmelse med årsregnskabsloven.

Det er vores opfattelse, at koncernregnskabet og årsregnskabet giver et retvisende billede af koncernens og selskabets aktiver, passiver og finansielle stilling pr. 30. juni 2020 samt af resultatet af koncernens og selskabets aktiviteter og koncernens pengestrømme for regnskabsåret 1. juli 2019 - 30. juni 2020.



Det er endvidere vores opfattelse, at ledelsesberetningen indeholder en retvisende redegørelse for udviklingen i koncernens og selskabets aktiviteter og økonomiske forhold, årets resultat og for koncernens og selskabets finansielle stilling.

Årsrapporten indstilles til generalforsamlingens godkendelse.

Aars, den 27. oktober 2020
Direktion:


John Andersen

Bestyrelse:


Peter Thrane Borregaard
formand
John Andersen
Allan Andersen
Kim Staunstrup Thomsen

Den uafhængige revisors erklæringer

Til kapitalejerne i DC-System Holding A/S

Konklusion

Vi har revideret koncernregnskabet og årsregnskabet for DC-System Holding A/S for regnskabsåret 1. juli 2019 - 30. juni 2020, der omfatter resultatopgørelse, balance, egenkapitalopgørelse og noter, herunder anvendt regnskabspraksis, for såvel koncernen som selskabet samt pengestrømsopgørelse for koncernen. Koncernregnskabet og årsregnskabet udarbejdes efter årsregnskabsloven.

Det er vores opfattelse, at koncernregnskabet og årsregnskabet giver et retvisende billede af koncernens og selskabets aktiver, passiver og finansielle stilling pr. 30. juni 2020 samt af resultatet af koncernens og selskabets aktiviteter og koncernens pengestrømme for regnskabsåret 1. juli 2019 - 30. juni 2020 i overensstemmelse med årsregnskabsloven.

Grundlag for konklusion

Vi har udført vores revision i overensstemmelse med internationale standarder om revision og de yderligere krav, der er gældende i Danmark. Vores ansvar ifølge disse standarder og krav er nærmere beskrevet i revisionspåtegningens afsnit "Revisors ansvar for revisionen af koncernregnskabet og årsregnskabet" (herefter benævnt "regnskaberne"). Det er vores opfattelse, at det opnåede revisionsbevis er tilstrækkeligt og egnet som grundlag for vores konklusion.

Uafhængighed

Vi er uafhængige af koncernen i overensstemmelse med internationale etiske regler for revisorer (IESBA's etiske regler) og de yderligere krav, der er gældende i Danmark, ligesom vi har opfyldt vores øvrige etiske forpligtelser i henhold til disse regler og krav.

Ledelsens ansvar for regnskaberne

Ledelsen har ansvaret for udarbejdelsen af et koncernregnskab og et årsregnskab, der giver et retvisende billede i overensstemmelse med årsregnskabsloven. Ledelsen har endvidere ansvaret for den interne kontrol, som ledelsen anser for nødvendig for at udarbejde regnskaberne uden væsentlig fejlinformation, uanset om denne skyldes besvigelser eller fejl.

Ved udarbejdelsen af regnskaberne er ledelsen ansvarlig for at vurdere koncernens og selskabets evne til at fortsætte driften; at oplyse om forhold vedrørende fortsat drift, hvor dette er relevant; samt at udarbejde regnskaberne på grundlag af regnskabsprincippet om fortsat drift, medmindre ledelsen enten har til hensigt at likvidere koncernen eller selskabet, indstille driften eller ikke har andet realistisk alternativ end at gøre dette.

Revisors ansvar for revisionen af regnskaberne

Vores mål er at opnå høj grad af sikkerhed for, om regnskaberne som helhed er uden væsentlig fejlinformation, uanset om denne skyldes besvigelser eller fejl, og at afgive en revisionspåtegning med en konklusion. Høj grad af sikkerhed er et højt niveau af sikkerhed, men er ikke en garanti for, at en revision, der udføres i overensstemmelse med internationale standarder om revision og de yderligere krav, der er gældende i Danmark, altid vil afdække væsentlig fejlinformation, når sådan findes. Fejlinformationer kan opstå som følge af besvigelser eller fejl og kan betragtes som væsentlige, hvis det med rimelighed kan forventes, at de enkeltvis eller samlet har indflydelse på de økonomiske beslutninger, som regnskabsbrugerne træffer på grundlag af regnskaberne.

Den uafhængige revisors revisionspåtegning

Som led i en revision, der udføres i overensstemmelse med internationale standarder om revision og de yderligere krav, der er gældende i Danmark, foretager vi faglige vurderinger og opretholder professionel skepsis under revisionen. Herudover:

- ▶ Identificerer og vurderer vi risikoen for væsentlig fejlinformation i regnskaberne, uanset om denne skyldes besvigelser eller fejl, udformer og udfører revisionshandlinger som reaktion på disse risici samt opnår revisionsbevis, der er tilstrækkeligt og egnet til at danne grundlag for vores konklusion. Risikoen for ikke at opdage væsentlig fejlinformation forårsaget af besvigelser er højere end ved væsentlig fejlinformation forårsaget af fejl, idet besvigelser kan omfatte sammensværgelser, dokumentfalsk, bevidste udeladelser, vildledning eller tilsidesættelse af intern kontrol.
- ▶ Opnår vi forståelse af den interne kontrol med relevans for revisionen for at kunne udforme revisionshandlinger, der er passende efter omstændighederne, men ikke for at kunne udtrykke en konklusion om effektiviteten af koncernens og selskabets interne kontrol.
- ▶ Tager vi stilling til, om den regnskabspraksis, som er anvendt af ledelsen, er passende, samt om de regnskabsmæssige skøn og tilknyttede oplysninger, som ledelsen har udarbejdet, er rimelige.
- ▶ Konkluderer vi, om ledelsens udarbejdelse af regnskaberne på grundlag af regnskabsprincippet om fortsat drift er passende, samt om der på grundlag af det opnåede revisionsbevis er væsentlig usikkerhed forbundet med begivenheder eller forhold, der kan skabe betydelig tvivl om koncernens og selskabets evne til at fortsætte driften. Hvis vi konkluderer, at der er en væsentlig usikkerhed, skal vi i vores revisionspåtegning gøre opmærksom på oplysninger herom i regnskaberne eller, hvis sådanne oplysninger ikke er tilstrækkelige, modificere vores konklusion. Vores konklusion er baseret på det revisionsbevis, der er opnået frem til datoen for vores revisionspåtegning. Fremtidige begivenheder eller forhold kan dog medføre, at koncernen og selskabet ikke længere kan fortsætte driften.
- ▶ Tager vi stilling til den samlede præsentation, struktur og indhold af regnskaberne, herunder noteoplysningerne, samt om regnskaberne afspejler de underliggende transaktioner og begivenheder på en sådan måde, at der gives et retvisende billede heraf.
- ▶ Opnår vi tilstrækkeligt og egnet revisionsbevis for de finansielle oplysninger for virksomhederne eller forretningsaktiviteterne i koncernen til brug for at udtrykke en konklusion om koncernregnskabet. Vi er ansvarlige for at lede, føre tilsyn med og udføre koncernrevisionen. Vi er eneansvarlige for vores revisionskonklusion.

Vi kommunikerer med den øverste ledelse om bl.a. det planlagte omfang og den tidsmæssige placering af revisionen samt betydelige revisionsmæssige observationer, herunder eventuelle betydelige mangler i intern kontrol, som vi identificerer under revisionen.

Udtalelse om ledelsesberetningen

Ledelsen er ansvarlig for ledelsesberetningen.

Vores konklusion om regnskaberne omfatter ikke ledelsesberetningen, og vi udtrykker ingen form for konklusion med sikkerhed om ledelsesberetningen.

I tilknytning til vores revision af regnskaberne er det vores ansvar at læse ledelsesberetningen og i den forbindelse overveje, om ledelsesberetningen er væsentligt inkonsistent med regnskaberne eller vores viden opnået ved revisionen eller på anden måde synes at indeholde væsentlig fejlinformation.

Vores ansvar er derudover at overveje, om ledelsesberetningen indeholder krævede oplysninger i henhold til årsregnskabsloven.

Den uafhængige revisors revisionspåtegning

Baseret på det udførte arbejde er det vores opfattelse, at ledelsesberetningen er i overensstemmelse med regnskaberne og er udarbejdet i overensstemmelse med årsregnskabslovens krav. Vi har ikke fundet væsentlig fejlinformation i ledelsesberetningen.

Aalborg, den 27. oktober 2020
EY Godkendt Revisionspartnerselskab
CVR-nr. 30 70 02 28



Evan Christensen
statsaut. revisor
mne18550



Martin Bøgsted
statsaut. revisor
mne40035

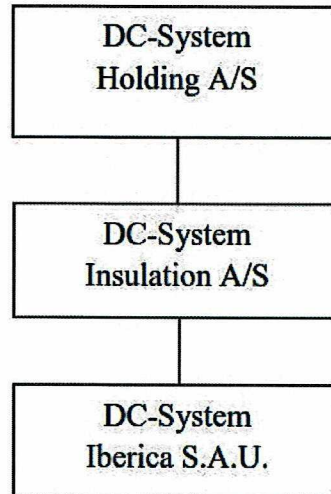
Ledelsesberetning

Oplysninger om selskabet

Navn	DC-System Holding A/S
Adresse, postnr. by	Nordvestvej 8, 9600 Aars
CVR-nr.	43 20 90 19
Stiftet	10. december 1980
Hjemstedskommune	Vesthimmerland
Regnskabsår	1. juli - 30. juni
Telefon	98 62 42 00
Telefax	98 62 42 86
Hjemmeside	www.dc-system.dk
E-mail	dc-system@dc-system.dk
Bestyrelse	Peter Thrane Borregaard (formand) John Andersen Allan Andersen Kim Staunstrup Thomsen
Direktion	John Andersen
Revision	EY Godkendt Revisionspartnerselskab Vestre Havnepromenade 1A, 9000 Aalborg

Ledelsesberetning

Koncernoversigt



Ledelsesberetning

Hoved- og nøgletal for koncernen

t.kr.	2019/20	2018/19	2017/18	2016/17	2015/16
Hovedtal					
Resultat før finansielle poster	15.944	13.162	18.961	18.845	13.613
Resultat af finansielle poster	57	42	189	262	198
Årets resultat	12.289	9.950	14.931	14.682	10.290
Nøgletal					
Anlægsaktiver	14.470	16.305	16.287	14.553	12.045
Omsætningsaktiver	59.452	57.881	78.228	80.102	66.767
Aktiver i alt (balancesum)	73.922	74.186	94.515	94.655	78.812
Aktiekapital	1.000	1.000	1.000	1.000	1.000
Egenkapital	39.130	36.866	38.887	33.923	29.541
Nøgletal					
Afkast af den investerede kapital	36,6 %	30,8 %	51,7 %	60,2 %	55,6 %
Soliditetsgrad	52,9 %	49,7 %	41,1 %	35,8 %	37,5 %
Egenkapitalforrentning	32,3 %	28,1 %	43,6 %	46,3 %	34,1 %
Gennemsnitligt antal fuldtidsbeskæftigede					
	57	56	57	52	49

Nøgletallene er beregnet i overensstemmelse med Finansforeningens anbefalinger. Der henvises til definitioner og begreber under anvendt regnskabspraksis.

Ledelsesberetning

Koncernens væsentligste aktiviteter

Koncernens hovedaktivitet består i produktion, salg og installation af isolerede sandwichpaneler til bygninger, hvor der kræves en fast lav temperatur, eller hvor kravet til de sanitære forhold er meget stort. Den fortsatte befolkningstilvækst og økonomiske fremgang vil øge behovet for opbevaring af fødevarer på køl og frost fremadrettet.

Koncernen har udviklet og leverer også produkter, der anvendes i ekstreme miljøer, hvor der er krav om at holde kulde ude.

Det af koncernen udviklede isolerede bærende sandwichpanel (Termopanel) bidrager til fortsat vækst.

Produktion og salg foregår i dattervirksomheden DC-System Insulation A/S og den spanske dattervirksomhed DC-System Iberica S.A.U.

Udviklingen i aktiviteter og økonomiske forhold

Koncernen

Årets resultat udgør et overskud på 12.289 t.kr. mod 9.950 t.kr. i 2018/19. De samlede aktiver i koncernen udgør 73.922 t.kr. ifølge balancen pr. 30. juni 2020, mens egenkapitalen udgør 39.130 t.kr., svarende til en soliditetsgrad på 52,9 % mod 49,7 % pr. 30. juni 2019.

Ledelsen anser årets resultat som tilfredsstillende.

Påvirkning af det eksterne miljø

Koncernen er miljøbevidst og arbejder løbende på at reducere miljøpåvirkningerne fra koncernens drift.

Brugen af DC-paneler mindsker CO₂-påvirkningen på den bebyggede kvadratmeter positivt i forhold til traditionel isolering.

Begivenheder efter balancedagen

Der er ikke efter balancedagen indtruffet begivenheder af væsentlig betydning for koncernens finansielle stilling.

Forventet udvikling

Koncernens ledelse forventer et tilfredsstillende resultat for det kommende år, som dog bl.a. vil være afhængig af udbredelse af coronavirus og dens påvirkning på kunder og leverandører med eventuel lavere markedsaktivitet til følge.

Koncern- og årsregnskab 1. juli - 30. juni

Resultatopgørelse

Note	kr.	Koncern		Modervirksomhed	
		2019/20	2018/19	2019/20	2018/19
	Bruttofortjeneste	40.507.797	38.472.740	-83.025	-85.003
3	Personaleomkostninger	-22.587.385	-23.387.088	0	0
	Af- og nedskrivninger af materielle anlægsaktiver	-1.976.580	-1.923.305	0	0
	Resultat af primær drift	15.943.832	13.162.347	-83.025	-85.003
4	Indtægter af kapitalandele i tilknyttede virksomheder	0	0	12.354.012	10.025.003
5	Finansielle indtægter	291.694	306.101	0	1.851
6	Finansielle omkostninger	-234.588	-263.896	-11	-10.618
	Resultat før skat	16.000.938	13.204.552	12.270.976	9.931.233
7	Skat af årets resultat	-3.711.695	-3.254.989	18.267	18.330
	Årets resultat	<u>12.289.243</u>	<u>9.949.563</u>	<u>12.289.243</u>	<u>9.949.563</u>
	Koncernens resultat fordeler sig således:				
	Aktionærer i DC-System Holding A/S	12.289.243	9.949.563		
		<u>12.289.243</u>	<u>9.949.563</u>		

Koncern- og årsregnskab 1. juli - 30. juni

Balance

Note	kr.	Koncern		Modervirksomhed	
		2019/20	2018/19	2019/20	2018/19
	AKTIVER				
	Anlægsaktiver				
8	Immaterielle anlægsaktiver				
	Erhvervede immaterielle anlægsaktiver	156.549	116.933	0	0
	Udviklingsprojekter under udførelse	0	572.617	0	0
		<u>156.549</u>	<u>689.550</u>	<u>0</u>	<u>0</u>
9	Materielle anlægsaktiver				
	Grunde og bygninger	6.695.045	6.865.767	0	0
	Produktionsanlæg og maskiner	6.713.548	7.157.129	0	0
	Andre anlæg, driftsmateriel og inventar	904.794	992.940	0	0
	Anlægsaktiver under opførelse	0	599.307	0	0
		<u>14.313.387</u>	<u>15.615.143</u>	<u>0</u>	<u>0</u>
4	Finansielle anlægsaktiver				
	Kapitalandele i dattervirksomheder	0	0	37.704.005	35.375.242
		<u>0</u>	<u>0</u>	<u>37.704.005</u>	<u>35.375.242</u>
	Anlægsaktiver i alt	<u>14.469.936</u>	<u>16.304.693</u>	<u>37.704.005</u>	<u>35.375.242</u>
	Omsætningsaktiver				
	Varebeholdninger				
	Råvarer og hjælpematerialer	13.596.001	16.893.288	0	0
		<u>13.596.001</u>	<u>16.893.288</u>	<u>0</u>	<u>0</u>
	Tilgodehavender				
	Tilgodehavender fra salg og tjenesteydelser	20.455.370	25.600.014	0	0
10	Entreprisekontrakter	2.020.781	7.576.667	0	0
	Tilgodehavender hos tilknyttede virksomheder	0	0	0	1.480.250
	Tilgodehavende sambeskatningsbidrag	0	0	3.256.590	1.484.461
	Andre tilgodehavender	867.137	551.754	0	0
11	Periodeafgrænsningsposter	254.206	458.307	8.624	8.625
		<u>23.597.494</u>	<u>34.186.742</u>	<u>3.265.214</u>	<u>2.973.336</u>
	Likvide beholdninger	<u>22.258.304</u>	<u>6.800.892</u>	<u>807.284</u>	<u>13.930</u>
	Omsætningsaktiver i alt	<u>59.451.799</u>	<u>57.880.922</u>	<u>4.072.498</u>	<u>2.987.266</u>
	AKTIVER I ALT	<u>73.921.735</u>	<u>74.185.615</u>	<u>41.776.503</u>	<u>38.362.508</u>

Koncern- og årsregnskab 1. juli - 30. juni

Balance

Note	kr.	Koncern		Modervirksomhed	
		2019/20	2018/19	2019/20	2018/19
	PASSIVER				
	Egenkapital				
12	Aktiekapital	1.000.000	1.000.000	1.000.000	1.000.000
	Reserve for nettoopskrivning efter den indre værdis metode	0	0	24.316.725	24.286.198
	Overført resultat	25.930.356	25.866.362	1.613.631	1.580.164
	Foreslået udbytte	12.200.000	10.000.000	12.200.000	10.000.000
	Egenkapital i alt	39.130.356	36.866.362	39.130.356	36.866.362
	Hensatte forpligtelser				
13	Hensættelser til udskudt skat	1.308.861	2.475.600	0	0
	Hensatte forpligtelser i alt	1.308.861	2.475.600	0	0
	Gældsforpligtelser				
14	Langfristede gældsforpligtelser				
	Gæld til realkreditinstitutter	3.638.180	3.959.798	0	0
	Kreditinstitutter	5.791.058	926.696	0	0
	Tilskud	673.491	534.356	0	0
	Anden gæld	522.068	0	0	0
	Selskabsskat	2.615.323	1.466.146	2.615.323	1.466.146
		13.240.120	6.886.996	2.615.323	1.466.146
	Kortfristede gældsforpligtelser				
	Kortfristet del af langfristede gældsforpligtelser	4.743.637	2.089.348	0	0
10	Entreprisekontrakter	480.711	878.668	0	0
	Leverandører af varer og tjenesteydelser	6.531.378	16.839.329	0	0
	Leasingforpligtelser	507.842	611.000	0	0
	Forudbetalinger fra kunder	13.012	703.325	0	0
	Selskabsskat	967.206	344.333	0	0
	Anden gæld	6.998.612	6.490.654	30.824	30.000
		20.242.398	27.956.657	30.824	30.000
	Gældsforpligtelser i alt	33.482.518	34.843.653	2.646.147	1.496.146
	PASSIVER I ALT	73.921.735	74.185.615	41.776.503	38.362.508

- 1 Anvendt regnskabspraksis
- 2 Særlige poster
- 15 Eventualforpligtelser, pantsætninger og sikkerhedsstillelser
- 16 Nærtstående parter
- 17 Resultatdisponering

Koncern- og årsregnskab 1. juli - 30. juni
Egenkapitalopgørelse

		Koncern			
Note	kr.	Aktiekapital	Overført resultat	Foreslået udbytte	I alt
	Egenkapital 1. juli 2019	1.000.000	25.866.362	10.000.000	36.866.362
	Udbetalt udbytte	0	0	-10.000.000	-10.000.000
17	Overført via resultatdisponering	0	89.243	12.200.000	12.289.243
	Valutakursregulering, udenlandske dattervirksomheder	0	-25.249	0	-25.249
	Egenkapital 30. juni 2020	1.000.000	25.930.356	12.200.000	39.130.356

		Modervirksomhed				
kr.	Aktiekapital	Reserve for nettoopskrivning efter den indre værdis metode	Overført resultat	Foreslået udbytte	I alt	
Egenkapital 1. juli 2019	1.000.000	24.286.198	1.580.164	10.000.000	36.866.362	
Udbetalt udbytte	0	0	0	-10.000.000	-10.000.000	
17 Overført via resultatdisponering	0	55.776	33.467	12.200.000	12.289.243	
Valutakursregulering, udenlandske dattervirksomheder	0	-25.249	0	0	-25.249	
Egenkapital 30. juni 2020	1.000.000	24.316.725	1.613.631	12.200.000	39.130.356	

Koncern- og årsregnskab 1. juli - 30. juni
Pengestrømsopgørelse

Note	kr.	Koncern	
		2019/20	2018/19
	Årets resultat	12.289.243	9.949.563
18	Reguleringer	5.616.710	5.152.177
19	Ændring i driftskapital	2.998.272	-6.494.149
	Pengestrøm fra primær drift før ændring i driftskapital	20.904.225	8.607.591
	Renteindtægter, betalt	291.694	306.101
	Renteomkostninger, betalt	-234.588	-263.896
	Betalt selskabsskat	-3.106.384	-5.570.513
	Pengestrøm fra driftsaktivitet	17.854.947	3.079.283
	Køb af immaterielle anlægsaktiver	-74.973	-672.495
	Salg af immaterielle anlægsaktiver	572.617	0
	Køb af materielle anlægsaktiver	-650.257	-1.858.697
	Salg af materielle anlægsaktiver	0	603.455
	Pengestrøm til investeringsaktivitet	-152.613	-1.927.737
	Forskydning i gæld til realkreditinstitutter	-321.618	-321.654
	Forskydning i kortfristet bankgæld m.v., netto	8.076.696	-4.419.605
	Udbetalt udbytte	-10.000.000	-12.000.000
	Pengestrøm fra finansieringsaktivitet	-2.244.922	-16.741.259
	Årets pengestrøm	15.457.412	-15.589.713
	Likvider, primo	6.800.892	22.390.605
	Likvider, ultimo	22.258.304	6.800.892

Pengestrømsopgørelsen kan ikke direkte udledes af koncernregnskabet's øvrige bestanddele.

Koncernen har pr. 30. juni 2020 uudnyttede kreditfaciliteter på samlet 14.582 t.kr.

Koncern- og årsregnskab 1. juli - 30. juni

Noter

1 Anvendt regnskabspraksis

Årsrapporten for DC-System Holding A/S for 2019/20 er aflagt i overensstemmelse med årsregnskabslovens bestemmelser for klasse C-virksomheder (mellem).

Årsregnskabet er aflagt efter samme regnskabspraksis som sidste år.

Koncernregnskabet

Koncernregnskabet omfatter modervirksomheden DC-System Holding A/S og tilknyttede virksomheder, hvori DC-System Holding A/S direkte eller indirekte besidder mere end 50 % af stemmerettighederne eller på anden måde har bestemmende indflydelse.

Ved konsolideringen foretages eliminering af koncerninterne indtægter og omkostninger, aktiebesiddelser, interne mellemværender og udbytter samt realiserede og urealiserede fortjenester og tab ved transaktioner mellem de konsoliderede virksomheder.

Kapitalandele i dattervirksomheder udlignes med den forholdsmæssige andel af dattervirksomheders dagsværdi af nettoaktiver og forpligtelser på anskaffelsestidspunktet.

Omregning af fremmed valuta

Transaktioner i fremmed valuta omregnes ved første indregning til transaktionsdagens kurs. Valutakursdifferencer, der opstår mellem transaktionsdagens kurs og kursen på betalingsdagen, indregnes i resultatopgørelsen som en finansiel post.

Tilgodehavender, gæld og andre monetære poster i fremmed valuta omregnes til balancedagens valutakurs. Forskellen mellem balancedagens kurs og kursen på tidspunktet for tilgodehavendets eller gældsforpligtelsens opståen eller indregning i seneste årsregnskab indregnes i resultatopgørelsen under finansielle indtægter og omkostninger.

Udenlandske dattervirksomheder anses for at være selvstændige enheder. Resultatopgørelserne omregnes til en gennemsnitlig valutakurs for året, der anses for at være et rimeligt udtryk for transaktionsdagens kurs, og balanceposterne omregnes til balancedagens valutakurser. Kursdifferencer, opstået ved omregning af udenlandske dattervirksomheders egenkapital ved årets begyndelse til balancedagens valutakurser og ved omregning af resultatopgørelser fra gennemsnitskurser til balancedagens valutakurser, indregnes direkte i egenkapitalen.

Afledte finansielle instrumenter

Afledte finansielle instrumenter indregnes første gang i balancen til kostpris og måles efterfølgende til dagsværdi. Positive og negative dagsværdier af afledte finansielle instrumenter indgår i andre tilgodehavender, henholdsvis anden gæld.

Ændringer i dagsværdi af afledte finansielle instrumenter, der er klassificeret som og opfylder kriterierne for sikring af dagsværdien af et indregnet aktiv eller en indregnet forpligtelse, indregnes i resultatopgørelsen sammen med ændringer i dagsværdien af det sikrede aktiv eller den sikrede forpligtelse.

Ændringer i dagsværdi af afledte finansielle instrumenter, der er klassificeret som og opfylder betingelserne for sikring af fremtidige aktiver eller forpligtelser, indregnes i andre tilgodehavender eller anden gæld og i egenkapitalen. Resultater den fremtidige transaktion i indregning af aktiver eller forpligtelser, overføres beløb, som tidligere er indregnet på egenkapitalen til kostprisen for henholdsvis aktivet eller forpligtelsen. Resultater den fremtidige transaktion i indtægter eller omkostninger, overføres beløb, som tidligere er indregnet i egenkapitalen, til resultatopgørelsen i den periode, hvor det sikrede påvirker resultatopgørelsen.

For afledte finansielle instrumenter, som ikke opfylder betingelserne for behandling som sikringsinstrumenter, indregnes ændringer i dagsværdi løbende i resultatopgørelsen.

Koncern- og årsregnskab 1. juli - 30. juni

Noter

1 Anvendt regnskabspraksis (fortsat)

Leasingkontrakter

Virksomheden har som fortolkningsbidrag for klassifikation og indregning af leasingkontrakter valgt IAS 17.

Leasingkontrakter vedrørende aktiver, hvor virksomheden har alle væsentlige risici og fordele forbundet med ejendomsretten (finansiel leasing), måles ved første indregning i balancen til laveste værdi af dagsværdi og nutidsværdien af de fremtidige leasingydelser. Ved beregning af nutidsværdien anvendes leasingkontraktens interne rentefod eller den alternative lånerente som diskonteringsfaktor. Finansielt leasede aktiver behandles herefter som virksomhedens øvrige aktiver.

Den kapitaliserede restleasingforpligtelse indregnes i balancen som en gældsforpligtelse, og leasingydelsens rentedel indregnes over kontraktens løbetid i resultatopgørelsen.

Leasingkontrakter, hvor virksomheden ikke har alle væsentlige fordele og risici forbundet med ejendomsretten, er operationel leasing. Ydelser i forbindelse med operationel leasing og øvrige lejekontrakter indregnes i resultatopgørelsen over kontraktens løbetid. Virksomhedens samlede forpligtelser vedrørende operationelle leasing og lejekontrakter oplyses under eventualposter.

Resultatopgørelse

Nettoomsætning

Virksomheden har som fortolkningsbidrag for indregning af omsætning valgt IAS 11/IAS18.

Indtægter fra entreprisekontrakter, hvor køber har haft væsentlig indflydelse på udformningen af aktivet indregnes som nettoomsætning, i takt med at produktionen udføres, hvorved nettoomsætningen svarer til salgsværdien af årets udførte entreprisearbejder (produktionsmetoden). Metoden anvendes, når de samlede indtægter og omkostninger på kontrakten og færdiggørelsesgraden kan måles pålideligt.

Nettoomsætning måles til dagsværdien af det aftalte vederlag ekskl. moms og afgifter opkrævet på vegne af tredjepart. Alle former for afgivne rabatter indregnes i nettoomsætningen.

Bruttofortjeneste

I bruttofortjenesten indgår nettoomsætningen og andre driftsindtægter med fradrag af vareforbrug og andre eksterne omkostninger med henvisning til årsregnskabslovens § 32.

Andre driftsindtægter og -omkostninger

Andre driftsindtægter og -omkostninger indeholder regnskabsposter af sekundær karakter i forhold til virksomhedens hovedaktiviteter, herunder fortjeneste eller tab ved salg af anlægsaktiver.

Andre eksterne omkostninger

Andre eksterne omkostninger omfatter omkostninger vedrørende virksomhedens primære aktivitet, der er afholdt i årets løb, herunder omkostninger til distribution, salg, reklame, administration, lokaler, tab på debitorer, ydelser på operationelle leasingkontrakter m.v.

Personaleomkostninger

Personaleomkostninger omfatter løn og gager, inklusive feriepenge og pensioner, samt andre omkostninger til social sikring m.v. til virksomhedens medarbejdere. I personaleomkostninger er fratrukket modtagne godtgørelser fra offentlige myndigheder.

Koncern- og årsregnskab 1. juli - 30. juni

Noter

1 Anvendt regnskabspraksis (fortsat)

Resultat af kapitalandele i tilknyttede virksomheder

I modervirksomhedens resultatopgørelse indregnes den forholdsmæssige andel af de enkelte tilknyttede virksomheders resultat efter skat efter fuld eliminering af intern avance/tab og fradrag for afskrivning på goodwill.

Finansielle indtægter og omkostninger

Finansielle indtægter og omkostninger indeholder renter, finansielle omkostninger ved finansiel leasing, realiserede og urealiserede kursgevinster og -tab vedrørende værdipapirer, gæld og transaktioner i fremmed valuta, amortisering af finansielle aktiver og forpligtelser samt tillæg og godtgørelser under acontoskatteordningen m.v.

Skat af årets resultat

DC-System Holding A/S er sambeskattet med dattervirksomheden DC-System Insulation A/S, og er omfattet af de danske regler om tvungen sambeskatning af koncernforbundne danske virksomheder. Virksomhederne indgår i sambeskatningen fra det tidspunkt, hvor de indgår i konsolideringen i koncernregnskabet, og frem til det tidspunkt, hvor de udgår fra konsolideringen.

Den aktuelle danske selskabsskat fordeles ved afregning af sambeskatningsbidrag mellem de sambeskattede virksomheder i forhold til disses skattepligtige indkomster. I tilknytning hertil modtager virksomheder med skattemæssigt underskud sambeskatningsbidrag fra virksomheder, der har kunnet anvende dette underskud til nedsættelse af eget skattemæssigt overskud. De sambeskattede selskaber indgår i acontoskatteordningen.

Årets skat, der består af årets aktuelle selskabsskat og ændring i udskudt skat - herunder som følge af ændring i skattesats - indregnes i resultatopgørelsen med den del, der kan henføres til årets resultat, og direkte i egenkapitalen med den del, der kan henføres til posteringer direkte i egenkapitalen.

Balance

Immaterielle anlægsaktiver

Andre immaterielle anlægsaktiver omfatter software.

Andre immaterielle anlægsaktiver måles til kostpris med fradrag af akkumulerede af- og nedskrivninger. Der foretages lineære afskrivninger over den forventede brugstid, der udgør 3-5 år.

Fortjeneste og tab ved salg af immaterielle anlægsaktiver opgøres som forskellen mellem salgspris med fradrag af salgsmkostninger og den regnskabsmæssige værdi på salgstidspunktet. Fortjeneste eller tab indregnes i resultatopgørelsen som korrektion til af- og nedskrivninger.

Materielle anlægsaktiver

Grunde og bygninger måles til kostpris med fradrag af akkumulerede af- og nedskrivninger. Der afskrives ikke på grunde.

Produktionsanlæg og maskiner, andre anlæg, driftsmateriel og inventar måles til kostpris med fradrag af akkumulerede af- og nedskrivninger.

Afskrivningsgrundlaget opgøres under hensyntagen til aktivets restværdi efter afsluttet brugstid og reduceres med eventuelle nedskrivninger. Afskrivningsperioden og restværdien fastsættes på anskaffelsestidspunktet og revurderes årligt. Overstiger restværdien aktivets regnskabsmæssige værdi, ophører afskrivning.

Koncern- og årsregnskab 1. juli - 30. juni

Noter

1 Anvendt regnskabspraksis (fortsat)

Kostprisen omfatter anskaffelsesprisen og omkostninger direkte tilknyttet anskaffelsen indtil det tidspunkt, hvor aktivet er klar til brug. For egenfremstillede aktiver omfatter kostprisen direkte og indirekte omkostninger til materialer, komponenter, underleverandører og løn.

Der foretages lineære afskrivninger over den forventede brugstid, baseret på følgende vurdering af aktivernes forventede brugstider:

Bygninger	30 år
Produktionsanlæg og maskiner	4-9 år
Andre anlæg, driftsmateriel og inventar	3-10 år

Fortjeneste og tab ved afhændelse af materielle anlægsaktiver opgøres som forskellen mellem salgspris med fradrag af salgskostninger og den regnskabsmæssige værdi på salgstidspunktet. Fortjeneste eller tab indregnes i resultatopgørelsen som korrektion til af- og nedskrivninger.

Kapitalandele i dattervirksomheder

Kapitalandele i tilknyttede virksomheder indregnes og måles efter indre værdis metode (equity-metoden), hvilket indebærer, at kapitalandele måles til den forholdsmæssige andel af virksomhedernes regnskabsmæssige indre værdi med tillæg eller fradrag af urealiserede koncerninterne fortjenester og tab.

Nettoopskrivning af kapitalandele i tilknyttede virksomheder overføres i forbindelse med resultatdisponeringen til reserve for nettoopskrivning efter den indre værdis metode.

Nettoopskrivning af kapitalandele i tilknyttede virksomheder vises som reserve for nettoopskrivning efter den indre værdis metode i egenkapitalen i det omfang, den regnskabsmæssige værdi overstiger kostprisen. Udbytter fra tilknyttede virksomheder, der forventes vedtaget inden godkendelsen af årsrapporten for DC-System Holding A/S, bindes ikke på opskrivningsreserven.

Kapitalandele i tilknyttede virksomheder nedskrives til genindvindingsværdi, hvis denne er lavere end den regnskabsmæssige værdi.

Værdiforringelse af anlægsaktiver

Den regnskabsmæssige værdi af immaterielle og materielle anlægsaktiver samt kapitalandele i dattervirksomheder vurderes årligt for indikationer på værdiforringelse, ud over det som udtrykkes ved afskrivning.

Foreligger der indikationer på værdiforringelse, foretages nedskrivningstest af hvert enkelt aktiv henholdsvis gruppe af aktiver. Der foretages nedskrivning til genindvindingsværdien, hvis denne er lavere end den regnskabsmæssige værdi.

Som genindvindingsværdi anvendes den højeste værdi af nettosalgspris og kapitalværdi. Kapitalværdien opgøres som nutidsværdien af de forventede nettopengestrømme fra anvendelsen af aktivet eller aktivgruppen og forventede nettopengestrømme ved salg af aktivet eller aktivgruppen efter endt brugstid.

Varebeholdninger

Varebeholdninger måles til kostpris opgjort efter gennemsnitsmetoden. Er nettorealiseringsværdien lavere end kostprisen, nedskrives til denne lavere værdi.

Kostpris for råvarer og hjælpematerialer omfatter anskaffelsespris med tillæg af hjemtagelsesomkostninger.

Nettorealiseringsværdien for varebeholdninger opgøres som salgssum med fradrag af færdiggørelsesomkostninger og omkostninger, der afholdes for at effektuere salget, og fastsættes under hensyntagen til omsættelighed, ukurans og udvikling i forventet salgspris.

Koncern- og årsregnskab 1. juli - 30. juni

Noter

1 Anvendt regnskabspraksis (fortsat)

Tilgodehavender

Tilgodehavender måles til amortiseret kostpris.

Virksomheden har som fortolkningsbidrag for nedskrivninger af finansielle tilgodehavender valgt IAS 39. Der nedskrives til imødegåelse af forventede tab efter en individuel vurdering af tilgodehavender.

Entreprisekontrakter

Entreprisekontrakter måles til salgsværdien af det udførte arbejde. Salgsværdien måles på baggrund af færdiggørelsesgraden på balancedagen og de samlede forventede indtægter på det enkelte igangværende arbejde.

Færdiggørelsesgraden for det enkelte projekt er normalt beregnet som forholdet mellem det anvendte ressourceforbrug og det totale budgetterede ressourceforbrug. For enkelte projekter, hvor ressourceforbruget ikke kan anvendes som grundlag, er der i stedet benyttet forholdet mellem afsluttede delaktiviteter og de samlede delaktiviteter for det enkelte projekt.

Når salgsværdien på en entreprisekontrakt ikke kan opgøres pålideligt, måles salgsværdien til de medgåede omkostninger eller nettorealiseringsværdien, hvis denne er lavere.

De enkelte entreprisekontrakter indregnes i balancen under tilgodehavender eller gældsforpligtelser. Nettoaktiver udgøres af summen af de entreprisekontrakter, hvor salgsværdien af det udførte arbejde overstiger acountofaktureringer og tab på tilgodehavender. Nettoforpligtelser udgøres af summen af de entreprisekontrakter, hvor acountofaktureringer med fradrag af tab på tilgodehavender overstiger salgssummen.

Omkostninger i forbindelse med salgsarbejde og opnåelse af kontrakter indregnes i resultatopgørelsen i takt med, at de afholdes.

Andre værdipapirer

Værdipapirer, indregnet under omsætningsaktiver, omfatter børsnoterede aktier og obligationer og måles til dagsværdi på balancedagen.

Periodeafgrænsningsposter, aktiver

Periodeafgrænsningsposter, indregnet under omsætningsaktiver, omfatter afholdte omkostninger vedrørende efterfølgende regnskabsår.

Egenkapital

Reserve for nettoopskrivning efter den indre værdis metode

Reserve for nettoopskrivning efter den indre værdis metode omfatter nettoopskrivninger af kapitalandele i dattervirksomheder i forhold til kostpris. Reserven kan elimineres ved underskud, realisation af kapitalandele eller ændring i regnskabsmæssige skøn. Reserven kan ikke indregnes med et negativt beløb.

Reserve for udviklingsomkostninger

Reserve for udviklingsomkostninger omfatter indregnede udviklingsomkostninger. Reserven kan ikke benyttes til udbytte eller dækning af underskud. Reserven reduceres eller opløses, hvis de indregnede udviklingsomkostninger udgår af virksomhedens drift. Dette sker ved overførsel direkte til egenkapitalens frie reserver.

Koncern- og årsregnskab 1. juli - 30. juni

Noter

1 Anvendt regnskabspraksis (fortsat)

Foreslået udbytte

Foreslået udbytte indregnes som en forpligtelse på tidspunktet for vedtagelse på den ordinære generalforsamling (deklareringstidspunktet). Udbytte, som forventes udbetalt for året, vises som en særskilt post under egenkapitalen.

Selskabsskat og udskudt skat

Aktuelle skatteforpligtelser og tilgodehavende aktuel skat indregnes i balancen som beregnet skat af årets skattepligtige indkomst, reguleret for betalte acontoskatter.

Udskudt skat indregnes af alle midlertidige forskelle mellem regnskabsmæssig og skattemæssig værdi af aktiver og forpligtelser, hvor den skattemæssige værdi af aktiverne opgøres med udgangspunkt i den planlagte anvendelse af det enkelte aktiv.

Udskudte skatteaktiver, herunder skatteværdien af fremførselsberettigede skattemæssige underskud, indregnes med den værdi, hvortil aktivet forventes at kunne realiseres, enten ved modregning i udskudte skatteforpligtelser eller som nettoskatteaktiver.

Selskabet er sambeskattet med dattervirksomheden DC-System Insulation A/S. Den aktuelle danske selskabsskat fordeles mellem de sambeskattede selskaber i forhold til disses skattepligtige indkomster (fuld fordeling med refusion vedrørende skattemæssige underskud).

Gældsforpligtelser

Gæld til realkreditinstitutter og kreditinstitutter indregnes ved lånoptagelse til det modtagne provenu efter fradrag af afholdte transaktionsomkostninger. I efterfølgende perioder måles de finansielle forpligtelser til amortiseret kostpris, svarende til den kapitaliserede værdi ved anvendelse af den effektive rente, således at forskellen mellem provenuet og den nominelle værdi indregnes i resultatopgørelsen over låneperioden.

Øvrige gældsforpligtelser måles til nettorealisationseværdi.

Leasingforpligtelser

Leasingforpligtelser måles til nutidsværdien af de resterende leasingydelse inkl. en eventuel garanteret restværdi baseret på de enkelte leasingkontraktens interne rente.

Periodeafgrænsningsposter, passiver

Periodeafgrænsningsposter, indregnet under forpligtelser, omfatter modtagne indtægter til resultatføring i efterfølgende regnskabsår. Periodeafgrænsningsposter måles til kostpris.

Pengestrømsopgørelse

Pengestrømsopgørelsen viser koncernens pengestrømme fordelt på drifts-, investerings- og finansieringsaktivitet for året, årets forskydning i likvider og koncernens likvider ved årets begyndelse og slutning.

Der er ikke udarbejdet særskilt pengestrømsopgørelse for moderselskabet, da denne er indeholdt i pengestrømsopgørelsen for koncernen.

Pengestrøm fra driftsaktivitet

Pengestrømme fra driftsaktivitet opgøres som årets resultat reguleret for ikke-kontante driftspoter, ændring i driftskapital og betalt selskabsskat.

Koncern- og årsregnskab 1. juli - 30. juni

Noter

1 Anvendt regnskabspraksis (fortsat)

Pengestrøm fra investeringsaktivitet

Pengestrømme fra investeringsaktivitet omfatter betaling i forbindelse med køb og salg af virksomheder og aktiviteter samt køb og salg af immaterielle, materielle og finansielle anlægsaktiver.

Pengestrøm fra finansieringsaktivitet

Pengestrømme fra finansieringsaktivitet omfatter ændringer i størrelse eller sammensætning af selskabets aktiekapital og omkostninger forbundet hermed samt optagelse af lån, afdrag på rentebærende gæld og betaling af udbytte til selskabsdeltagere.

Likvider

Likvider omfatter likvide beholdninger og kortfristede værdipapirer, hvorpå der kun er ubetydelige risici for værdiændringer.

Nøgletal

Nøgletallene er beregnet i overensstemmelse med Finansforeningens anbefalinger.

De i hoved- og nøgletalsoversigten anførte nøgletal er beregnet således:

Soliditetsgrad	$\frac{\text{Egenkapital, ultimo} \times 100}{\text{Passiver i alt, ultimo}}$
Egenkapitalforrentning	$\frac{\text{Ordinært resultat efter skat} \times 100}{\text{Gennemsnitlig egenkapital}}$
Afkast af den investerede kapital	$\frac{\text{Resultat af primær drift} \times 100}{\text{Gennemsnitlig investeret kapital}}$
Investeret kapital	Investeret kapital er aktiver i alt fratrukket likvide beholdninger og rentebærende aktiver (inkl. aktier)

2 Særlige poster

Ledelsen har ikke identificeret særlige poster af væsentlig betydning for koncernregnskabet eller årsregnskabet for 2019/20.

kr.	Koncern		Modervirksomhed	
	2019/20	2018/19	2019/20	2018/19
3 Personaleomkostninger				
Gager og lønninger	21.858.426	22.671.944	0	0
Pensioner	421.312	395.387	0	0
Andre omkostninger til social sikring	62.019	59.271	0	0
Andre personaleomkostninger	245.628	260.486	0	0
	<u>22.587.385</u>	<u>23.387.088</u>	<u>0</u>	<u>0</u>
Vederlag til direktion og bestyrelse	<u>1.497.683</u>	<u>1.510.156</u>	<u>0</u>	<u>0</u>
Gennemsnitligt antal fuldtidsbeskæftigede	<u>57</u>	<u>56</u>	<u>0</u>	<u>0</u>

Koncern- og årsregnskab 1. juli - 30. juni

Noter

kr.	Modervirksomhed	
	2019/20	2018/19
4 Kapitalandele i dattervirksomheder		
Kostpris 1. juli 2019	2.004.000	2.004.000
Værdireguleringer 1. juli 2019	33.371.242	31.316.484
Valutakursregulering af primo egenkapital og resultatopgørelse ved omregning til ultimo kurser i udenlandske tilknyttede virksomheder	-25.249	29.755
Årets resultat efter skat	12.259.776	9.930.766
Intern avance	94.236	94.237
Udloddet udbytte	-10.000.000	-8.000.000
Værdireguleringer 30. juni 2020	35.700.005	33.371.242
Regnskabsmæssig værdi 30. juni 2020	37.704.005	35.375.242

Navn og hjemsted	Ejerandel	Selskabs-	Egenkapital	Årets	Regnskabs-
		kapital		resultat	mæssig værdi
		t.kr.	t.kr.	t.kr.	t.kr.
DC-System Insulation A/S, Aars	100 %	5.000	38.521	12.260	38.521
Intern avance		0	0	94	-817
Regnskabsmæssig værdi 30. juni 2020		5.000	38.521	12.354	37.704

kr.	Koncern		Modervirksomhed	
	2019/20	2018/19	2019/20	2018/19
5 Finansielle indtægter				
Øvrige finansielle indtægter	291.694	306.101	0	1.851
	291.694	306.101	0	1.851
6 Finansielle omkostninger				
Øvrige finansielle omkostninger	234.588	263.896	11	10.618
	234.588	263.896	11	10.618
7 Skat af årets resultat				
Årets aktuelle skat	4.878.434	3.154.905	-18.267	-18.330
Årets regulering af udskudt skat	-1.166.739	100.084	0	0
	3.711.695	3.254.989	-18.267	-18.330

Koncern- og årsregnskab 1. juli - 30. juni
Noter
8 Immaterielle anlægsaktiver

kr.	Koncern		
	Software	Udviklingsprojekter under udførelse	I alt
Kostpris 1. juli 2019	879.849	572.617	1.452.466
Kursregulering	-217	0	-217
Tilgang	74.973	0	74.973
Afgang	0	-572.617	-572.617
Kostpris 30. juni 2020	954.605	0	954.605
Ned- og afskrivninger 1. juli 2019	762.916	0	762.916
Kursregulering	-70	0	-70
Afskrivninger	35.210	0	35.210
Ned- og afskrivninger 30. juni 2020	798.056	0	798.056
Regnskabsmæssig værdi 30. juni 2020	156.549	0	156.549
Afskrives over	5 år		

9 Materielle anlægsaktiver

kr.	Koncern				I alt
	Grunde og bygninger	Produktionsanlæg og maskiner	Andre anlæg, driftsmateriel og inventar	Materielle anlægsaktiver under udførelse	
Kostpris 1. juli 2019	19.856.559	37.261.013	3.316.177	599.307	61.033.056
Kursregulering	-13.390	-35.063	-1.871	0	-50.324
Tilgang	39.938	516.067	94.252	0	650.257
Afgang	0	-220.000	-39.331	0	-259.331
Overført	183.929	336.840	78.538	-599.307	0
Kostpris 30. juni 2020	20.067.036	37.858.857	3.447.765	0	61.373.658
Ned- og afskrivninger 1. juli 2019	12.990.793	30.103.884	2.323.238	0	45.417.915
Kursregulering	-8.906	-29.130	-1.647	0	-39.683
Afskrivninger	390.104	1.290.555	260.711	0	1.941.370
Tilbageførsel af akkumulerede af- og nedskrivninger på afhændede aktiver	0	-220.000	-39.331		
Afgang	0		0	0	0
Ned- og afskrivninger 30. juni 2020	13.371.991	31.145.309	2.542.971	0	47.060.271
Regnskabsmæssig værdi 30. juni 2020	6.695.045	6.713.548	904.794	0	14.313.387
I materielle anlægsaktiver indgår finansielle leasingaktiver med regnskabsmæssig værdi på i alt	0	0	507.842	0	507.842
Afskrives over	30 år	4-9 år	3-10 år		

Koncern- og årsregnskab 1. juli - 30. juni

Noter

kr.	Koncern		Modervirksomhed	
	2019/20	2018/19	2019/20	2018/19
10 Entreprisekontrakter				
Salgsværdi af udført arbejde	4.846.879	24.047.808	0	0
Acontofaktureringer	-3.306.809	-17.349.809	0	0
	<u>1.540.070</u>	<u>6.697.999</u>	<u>0</u>	<u>0</u>
<i>der indregnes således:</i>				
Entreprisekontrakter (aktiver)	2.020.781	7.576.667	0	0
Entreprisekontrakter (forpligtelser)	-480.711	-878.668	0	0
	<u>1.540.070</u>	<u>6.697.999</u>	<u>0</u>	<u>0</u>

11 Periodeafgrænsningsposter

Periodeafgrænsningsposter omfatter periodisering af omkostninger, der først vedrører efterfølgende år, herunder forsikringer m.v.

12 Aktiekapital

Aktiekapitalen består af:

562.292 A-aktier a 1 kr.

437.708 B-aktier a 1 kr.

Ingen aktier er tillagt særlige rettigheder. Aktiekapitalen har ikke været ændret i de seneste 5 år.

kr.	Koncern		Modervirksomhed	
	2019/20	2018/19	2019/20	2018/19
13 Udskudt skat				
Udskudt skat 1. juli	2.475.600	2.375.516	0	0
Årets regulering af udskudt skat	-1.166.739	100.084	0	0
Udskudt skat 30. juni	<u>1.308.861</u>	<u>2.475.600</u>	<u>0</u>	<u>0</u>
<i>Udskudt skat vedrører:</i>				
Materielle anlægsaktiver	989.085	1.061.024	0	0
Omsætningsaktiver	322.141	1.417.140	0	0
Gældsforpligtelser	-2.365	-2.564	0	0
	<u>1.308.861</u>	<u>2.475.600</u>	<u>0</u>	<u>0</u>
<i>Fordeles således:</i>				
Hensættelse til udskudt skat	1.308.861	2.475.600	0	0
	<u>1.308.861</u>	<u>2.475.600</u>	<u>0</u>	<u>0</u>

Koncern- og årsregnskab 1. juli - 30. juni

Noter

14 Langfristede gældsforpligtelser

Koncern					
kr.	Gæld i alt 1. juli 2019	Gæld i alt 30. juni 2020	Afdrag næste år	Langfristet andel	Restgæld efter 5 år
Gæld til realkreditinstitutter	4.281.452	3.949.637	311.457	3.638.180	2.348.853
Kreditinstitutter	2.694.390	10.223.238	4.432.180	5.791.058	0
Tilskud	534.356	673.491	0	673.491	0
Anden gæld	0	522.068	0	522.068	0
Selskabsskat	1.466.146	2.615.323	0	2.615.323	0
	<u>8.976.344</u>	<u>17.983.757</u>	<u>4.743.637</u>	<u>13.240.120</u>	<u>2.348.853</u>

Modervirksomhed			
kr.	Gæld i alt 1. juli 2019	Gæld i alt 30. juni 2020	Langfristet andel
Selskabsskat	1.466.146	2.615.323	2.615.323
	<u>1.466.146</u>	<u>2.615.323</u>	<u>2.615.323</u>

15 Eventualforpligtelser, pantsætninger og sikkerhedsstillelser

Til sikkerhed for gæld til realkreditinstitutter på samlet 3.950 t.kr. pr. 30. juni 2020 er der deponeret ejerpantebrev på nom. 6.330 t.kr. i ejendomme beliggende Nordvestvej 8-10, Aars.

Til sikkerhed for bankgæld er der deponeret ejerpantebrev på nom. 5.000 t.kr. i ejendomme beliggende Nordvestvej 8-10, Aars.

Den regnskabsmæssige værdi af de pantsatte ejendomme udgør pr. 30. juni 2020 samlet 4.541 t.kr.

Der er af kreditinstitutter på selskabets vegne afgivet arbejdsgarantier for 3.449 t.kr. pr. 30. juni 2020.

Koncernen har til sikkerhed for mellemværende med Banco Sabadell stillet sikkerhed i ejendomme beliggende Poligno Industrial Villamuriel, Spanien, hvilke pr. 30. juni 2020 har en regnskabsmæssig værdi på samlet 2.971 t.kr.

Selskabet er administrationselskab og hæfter solidarisk med danske sambeskattede selskaber for betaling af selskabsskat fra og med indkomståret 2013 samt for kildeskat på renter, royalties og udbytter, som forfalder til betaling den 1. juli 2012 eller senere.

Koncern- og årsregnskab 1. juli - 30. juni

Noter

16 Nærtstående parter

DC-System Holding A/S' nærtstående parter omfatter følgende:

JH Arden ApS, Arden
AH Mariager ApS, Mariager
DC-System Insulation A/S, Aars, Danmark (dattervirksomhed)
DC-System Iberica S.A.U., Palencia, Spanien (dattervirksomhed)

Selskabets samhandel og aftaler med disse parter har alene været kommercielt betinget og er sket på markedsmæssige vilkår.

Derudover anses bestyrelsen og direktionen for nærtstående parter med betydelig indflydelse.

Transaktioner med nærtstående parter

t.kr.	Modervirksomhed	
	2019/20	2018/19
Tilgodehavender hos dattervirksomheder	0	1.480.250

Ud over udlodning af udbytte har der ikke været transaktioner med kapitalejerne.

Vederlag til modervirksomhedens direktion og bestyrelse fremgår af note 3.

Ejerforhold

Følgende kapitalejere er noteret i selskabets ejerbog som ejende minimum 5 % af stemmerne eller minimum 5 % af aktiekapitalen:

JH Arden ApS, Arden
AH Mariager ApS, Mariager

kr.	Modervirksomhed	
	2019/20	2018/19
17 Resultatdisponering		
Forslag til resultatdisponering		
Foreslået udbytte	12.200.000	10.000.000
Reserve for nettoopskrivning efter den indre værdis metode	55.776	939.959
Overført resultat	33.467	-990.396
	<u>12.289.243</u>	<u>9.949.563</u>

Koncern- og årsregnskab 1. juli - 30. juni

Noter

kr.	Koncern	
	2019/20	2018/19
18 Pengestrømsopgørelse - reguleringer		
Andre finansielle indtægter	-291.694	-306.101
Andre finansielle omkostninger	234.588	263.896
Afskrivninger på immaterielle og materielle anlægsaktiver	1.976.580	1.923.305
Valutakurs, udenlandske virksomheder	-14.462	16.071
Andre ikke-kontante reguleringer	3	17
Skat af årets resultat	3.711.695	3.254.989
	<u>5.616.710</u>	<u>5.152.177</u>
19 Pengestrømsopgørelse - ændring i driftskapital		
Ændring i varebeholdninger	3.297.287	-1.165.316
Ændring i tilgodehavender	10.589.248	5.921.729
Ændring i kortfristet gæld i øvrigt	-10.888.263	-11.250.562
	<u>2.998.272</u>	<u>-6.494.149</u>