



Sønderjyllands Revision  
Statsautoriseret revisionsaktieselskab

Nørreport 3 · 6200 Aabenraa  
Tlf. 74 62 61 12 · Fax 74 62 95 20

Torvegade 6 · 6330 Padborg  
Tlf. 74 67 20 21 · Fax 74 67 22 15

Jyllandsgade 28' · 6400 Sønderborg  
Tlf. 74 43 77 00 · Fax 73 42 09 98

kontakt@sr.dk · www.sr.dk

# H. P. Therkelsen A/S

Eksporthvej 1, 6330 Padborg

CVR-nr. 42 14 00 15

## Årsrapport

1. juli 2017 - 30. juni 2018

Årsrapporten er fremlagt og godkendt på selskabets ordinære generalforsamling den 16. november 2018.

Mogens Therkelsen  
Dirigent

## **Indholdsfortegnelse**

---

|   | <u>Side</u> |
|---|-------------|
| <b>Påtegninger</b>                              |             |
| Ledelsespåtegning                               | 1           |
| Den uafhængige revisors revisionspåtegning      | 2           |
| <b>Ledelsesberetning</b>                        |             |
| Selskabsoplysninger                             | 5           |
| Hovedtal og nøgletal                            | 6           |
| Ledelsesberetning                               | 7           |
| <b>Årsregnskab 1. juli 2017 - 30. juni 2018</b> |             |
| Anvendt regnskabspraksis                        | 10          |
| Resultatopgørelse                               | 17          |
| Balance   | 18          |
| Egenkapitalopgørelse                            | 20          |
| Noter   | 21          |

## Ledelsespåtegning

---

Bestyrelse og direktion har dags dato aflagt årsrapporten for regnskabsåret 1. juli 2017 - 30. juni 2018 for H. P. Therkelsen A/S.

Årsrapporten er aflagt i overensstemmelse med årsregnskabsloven.

Vi anser den valgte regnskabspraksis for hensigtsmæssig, og efter vores opfattelse giver årsregnskabet et retvisende billede af selskabets aktiver, passiver og finansielle stilling pr. 30. juni 2018 samt af resultatet af selskabets aktiviteter for regnskabsåret 1. juli 2017 - 30. juni 2018.

Ledelsesberetningen indeholder efter vores opfattelse en retvisende redegørelse for de forhold, som beretningen omhandler.

Årsrapporten indstilles til generalforsamlingens godkendelse.


Padborg, den 16. november 2018

### Direktion




Peter Therkelsen

### Bestyrelse



Mogens Therkelsen  
formand



Thomas Therkelsen



Jens Iwer Petersen  
næstformand



Sven Buhrkall



Peter Therkelsen



Jørgen Groth Dirksen

## **Den uafhængige revisors revisionspåtegning**

---

### **Til kapitalejerne i H. P. Therkelsen A/S**

#### **Konklusion**

Vi har revideret årsregnskabet for H. P. Therkelsen A/S for regnskabsåret 1. juli 2017 - 30. juni 2018, der omfatter anvendt regnskabspraksis, resultatopgørelse, balance, egenkapitalopgørelse og noter. Årsregnskabet udarbejdes efter årsregnskabsloven.

Det er vores opfattelse, at årsregnskabet giver et retvisende billede af selskabets aktiver, passiver og finansielle stilling pr. 30. juni 2018 samt af resultatet af selskabets aktiviteter for regnskabsåret 1. juli 2017 - 30. juni 2018 i overensstemmelse med årsregnskabsloven.

#### **Grundlag for konklusion**

Vi har udført vores revision i overensstemmelse med internationale standarder om revision og de yderligere krav, der er gældende i Danmark. Vores ansvar ifølge disse standarder og krav er nærmere beskrevet i revisionspåtegningens afsnit "Revisors ansvar for revisionen af årsregnskabet". Vi er uafhængige af selskabet i overensstemmelse med internationale etiske regler for revisorer (IESBA's Etiske regler) og de yderligere krav, der er gældende i Danmark, ligesom vi har opfyldt vores øvrige etiske forpligtelser i henhold til disse regler og krav. Det er vores opfattelse, at det opnåede revisionsbevis er tilstrækkeligt og egnet som grundlag for vores konklusion.

#### **Ledelsens ansvar for årsregnskabet**

Ledelsen har ansvaret for udarbejdelsen af et årsregnskab, der giver et retvisende billede i overensstemmelse med årsregnskabsloven. Ledelsen har endvidere ansvaret for den interne kontrol, som ledelsen anser nødvendig for at udarbejde et årsregnskab uden væsentlig fejlinformation, uanset om denne skyldes besvigelser eller fejl.

Ved udarbejdelsen af årsregnskabet er ledelsen ansvarlig for at vurdere selskabets evne til at fortsætte driften; at oplyse om forhold vedrørende fortsat drift, hvor dette er relevant; samt at udarbejde årsregnskabet på grundlag af regnskabsprincippet om fortsat drift, medmindre ledelsen enten har til hensigt at likvidere selskabet, indstille driften eller ikke har andet realistisk alternativ end at gøre dette.

#### **Revisors ansvar for revisionen af årsregnskabet**

Vores mål er at opnå høj grad af sikkerhed for, om årsregnskabet som helhed er uden væsentlig fejlinformation, uanset om denne skyldes besvigelser eller fejl, og at afgive en revisionspåtegning med en konklusion. Høj grad af sikkerhed er et højt niveau af sikkerhed, men er ikke en garanti for, at en revision, der udføres i overensstemmelse med internationale standarder om revision og de yderligere krav, der er gældende i Danmark, altid vil afdække væsentlig fejlinformation, når sådan findes. Fejlinformationer kan opstå som følge af besvigelser eller fejl og kan betragtes som væsentlige, hvis det med rimelighed kan forventes, at de enkeltvis eller samlet har indflydelse på de økonomiske beslutninger, som regnskabsbrugere træffer på grundlag af årsregnskabet.



## **Den uafhængige revisors revisionspåtegning**

---

Som led i en revision, der udføres i overensstemmelse med internationale standarder om revision og de yderligere krav, der er gældende i Danmark, foretager vi faglige vurderinger og opretholder professionel skepsis under revisionen. Herudover:

- Identificerer og vurderer vi risikoen for væsentlig fejlinformation i årsregnskabet, uanset om denne skyldes besvigelser eller fejl, udformer og udfører revisionshandlinger som reaktion på disse risici samt opnår revisionsbevis, der er tilstrækkeligt og egnet til at danne grundlag for vores konklusion. Risikoen for ikke at opdage væsentlig fejlinformation forårsaget af besvigelser er højere end ved væsentlig fejlinformation forårsaget af fejl, idet besvigelser kan omfatte sammensværgelser, dokumentfalsk, bevidste udeladelser, vildledning eller tilsidesættelse af intern kontrol.
- Opnår vi forståelse af den interne kontrol med relevans for revisionen for at kunne udforme revisionshandlinger, der er passende efter omstændighederne, men ikke for at kunne udtrykke en konklusion om effektiviteten af selskabets interne kontrol.
- Tager vi stilling til, om den regnskabspraksis, som er anvendt af ledelsen, er passende, samt om de regnskabsmæssige skøn og tilknyttede oplysninger, som ledelsen har udarbejdet, er rimelige.
- Konkluderer vi, om ledelsens udarbejdelse af årsregnskabet på grundlag af regnskabsprincippet om fortsat drift er passende, samt om der på grundlag af det opnåede revisionsbevis er væsentlig usikkerhed forbundet med begivenheder eller forhold, der kan skabe betydelig tvivl om selskabets evne til at fortsætte driften. Hvis vi konkluderer, at der er en væsentlig usikkerhed, skal vi i vores revisionspåtegning gøre opmærksom på oplysninger herom i årsregnskabet eller, hvis sådanne oplysninger ikke er tilstrækkelige, modificere vores konklusion. Vores konklusioner er baseret på det revisionsbevis, der er opnået frem til datoen for vores revisionspåtegning. Fremtidige begivenheder eller forhold kan dog medføre, at selskabet ikke længere kan fortsætte driften.
- Tager vi stilling til den samlede præsentation, struktur og indhold af årsregnskabet, herunder noteoplysningerne, samt om årsregnskabet afspejler de underliggende transaktioner og begivenheder på en sådan måde, at der gives et retvisende billede heraf.

Vi kommunikerer med den øverste ledelse om blandt andet det planlagte omfang og den tidsmæssige placering af revisionen samt betydelige revisionsmæssige observationer, herunder eventuelle betydelige mangler i intern kontrol, som vi identificerer under revisionen.

### **Udtalelse om ledelsesberetningen**

Ledelsen er ansvarlig for ledelsesberetningen.

Vores konklusion om årsregnskabet omfatter ikke ledelsesberetningen, og vi udtrykker ingen form for konklusion med sikkerhed om ledelsesberetningen.

## Den uafhængige revisors revisionspåtegning

---

I tilknytning til vores revision af årsregnskabet er det vores ansvar at læse ledelsesberetningen og i den forbindelse overveje, om ledelsesberetningen er væsentligt inkonsistent med årsregnskabet eller vores viden opnået ved revisionen eller på anden måde synes at indeholde væsentlig fejlinformation.


Vores ansvar er derudover at overveje, om ledelsesberetningen indeholder krævede oplysninger i henhold til årsregnskabsloven.

Baseret på det udførte arbejde er det vores opfattelse, at ledelsesberetningen er i overensstemmelse med årsregnskabet og er udarbejdet i overensstemmelse med årsregnskabslovens krav. Vi har ikke fundet væsentlig fejlinformation i ledelsesberetningen.

Aabenraa, den 16. november 2018

**Sønderjyllands Revision**

Statsautoriseret revisionsaktieselskab  
CVR-nr. 18 06 16 35

  
Christian Giørtz  
Statsaut. revisor  
mne32180

## Selskabsoplysninger

---

|                           |   |
|---------------------------|---|
| <b>Selskabet</b>          | H. P. Therkelsen A/S<br>Eksportvej 1<br>6330 Padborg  |
|                           | CVR-nr.: 42 14 00 15<br>Stiftet: 1. juli 1956<br>Hjemsted: Padborg<br>Regnskabsår: 1. juli - 30. juni   |
| <b>Bestyrelse</b>         | Mogens Therkelsen, formand<br>Jens Iwer Petersen, næstformand<br>Peter Therkelsen<br>Thomas Therkelsen<br>Sven Buhrkall<br>Jørgen Groth Dirksen |
| <b>Direktion</b>          | Peter Therkelsen  |
| <b>Revision</b>           | Sønderjyllands Revision, Statsautoriseret revisionsaktieselskab<br>Nørreport 3<br>6200 Aabenraa   |
| <b>Dattervirksomheder</b> | H. P. Therkelsen Logistics GmbH, Tyskland<br>H. P. Therkelsen Logistics Sp. z.o.o., Polen   |

**Hovedtal og nøgletal**

|  | 2017/18 | 2016/17 | 2015/16 | 2014/15 | 2013/14 |
|--|---------|---------|---------|---------|---------|
|  | t.kr.   | t.kr.   | t.kr.   | t.kr.   | t.kr.   |
| <b>Resultatopgørelse:</b>                        |         |         |         |         |         |
| Nettoomsætning                                   | 360.501 | 336.730 | 346.350 | 350.405 | 342.900 |
| Bruttoresultat                                   | 99.675  | 91.459  | 93.934  | 95.944  | 88.093  |
| Resultat af ordinær primær drift                 | 13.003  | 11.225  | 11.964  | 17.149  | 15.351  |
| Finansielle poster, netto                        | -584    | -538    | -919    | -475    | -1.282  |
| Årets resultat                                   | 9.510   | 8.151   | 8.666   | 12.679  | 10.585  |
| <b>Balance:</b>                                  |         |         |         |         |         |
| Balancesum                                       | 174.780 | 153.648 | 159.439 | 160.985 | 163.016 |
| Investeringer i materielle anlægsaktiver         | 25.056  | 1.876   | 15.319  | 13.060  | 27.548  |
| Egenkapital                                      | 53.860  | 48.324  | 43.999  | 42.563  | 35.485  |
| <b>Medarbejdere:</b>                             |         |         |         |         |         |
| Gennemsnitligt antal heltidsansatte medarbejdere | 145     | 145     | 154     | 156     | 146     |
| <b>Nøgletal i %:</b>                             |         |         |         |         |         |
| Bruttomargin                                     | 27,6    | 27,2    | 27,1    | 27,4    | 25,7    |
| Overskudsgrad (EBIT-margin)                      | 3,6     | 3,3     | 3,5     | 4,9     | 4,5     |
| Soliditetsgrad                                   | 30,8    | 31,5    | 27,6    | 26,4    | 21,8    |
| Egenkapitalforrentning                           | 18,6    | 17,7    | 20,0    | 32,5    | 32,0    |

Beregningen af hoved- og nøgletal følger Finansforeningens anbefalinger.



## Ledelsesberetning

---

### Selskabets væsentligste aktiviteter

Hovedaktiviteten har i lighed med tidligere år bestået af transport og spedition samt hermed forbundne serviceydelse.

### Udvikling i aktiviteter og økonomiske forhold

Årets resultat udgør 9,5 mio. kr. mod 8,2 mio. kr. sidste år. Ledelsen anser årets resultat for tilfredsstillende.

Egenkapitalen udgør pr. 30. juni 2018 53,8 mio. kr.

Årets resultat på 9,5 mio. kr. skal sammenholdes med selskabets forventning til året på 5-7 mio. kr. Selskabet har i regnskabsåret realiseret en større omsætning end forventet samt haft fortjeneste ved salg af driftsmateriel og som følge deraf øget overskuddet.

### Særlige risici

Valutarisici:

Gennem en afvejet styring af indtægter og omkostninger i henholdsvis danske kroner og euro er der balance mellem såvel den langsigtede og kortsigtede finansiering i de to valutaer og cashflowet i de samme valutaer.

Renterisici:

Det forholdsvis lave renteniveau er udnyttet til sikring af en lav rente på finansiering af anlægsaktiverne.

### Miljøforhold

Igennem virksomhedens godkendte kvalitetsstyringssystem sikres, at alle gældende miljøregler overholdes.

Herudover er der sket markante investeringer i udskiftning af kørende materiel. Her er investeret i nye trækkere, alle med højeste EURO 6 norm. Herudover er der på nye trækkere investeret i solceller på taget hvilket gør, at tomgang kan reduceres. Trailere udskiftes også løbende, og på nye trailere er også investeret i solceller, som er med til at reducere Co2-udledningen.

### Videnressourcer

Gennem en aktiv personalepolitik og sikring af en høj medarbejdertilfredshed, er det lykkedes at tiltrække og bibeholde højt kvalificerede medarbejdere på alle niveauer. Denne medarbejderstrategi bibeholdes, da ledelsen er overbevist om, at et af deres succeskriterier er en veluddannet, engageret og professionel medarbejderstab.



## Ledelsesberetning

---

### Forsknings- og udviklingsaktiviteter

Udviklingen af serviceydelser sker i et samarbejde mellem vore kunder og vore medarbejdere. Gennem træning og motivation sikres det, at virksomheden tager initiativ til denne udvikling. Derudover er virksomheden aktiv i udviklingen af den mest moderne teknologi, der sikrer en kvalitetssikker, miljøbevidst og økonomisk udførelse af den logistik, som vore kunder har krav på. Selskabet har i 17/18 oprettet et innovation board, som arbejder målrettet med at skanne nye områder, der kan medvirke til at udvikle og effektivisere virksomheden.

### Den forventede udvikling

Der forventes en positiv udvikling indenfor virksomhedens kerneaktiviteter ind i 2019, idet det kan observeres, at markedet i en stigende grad efterspørger fleksible og leveringsdygtige logistikløsninger. Der forventes en stigende omsætning, men stigende produktionsomkostninger samt investeringer i personale og digitalisering m.m. bevirker, at årets resultat efter skat estimeres til et overskud mellem 5 og 7 mio. kr.

### Redegørelse for samfundsansvar

#### Forretningsmodel

H. P. Therkelsen A/S' forretningsmodel er at levere effektive logistik- og serviceløsninger. Virksomheden er specialiseret i transport og håndtering af temperaturfølsomt gods typisk mellem Skandinavien og det øvrige Europa. Virksomheden tilbyder også lagerkapacitet samt pluk-og-pak ydelser. Via veluddannede medarbejdere, moderne materiel, effektive IT-løsninger og et detaljeret rutenet sikres en høj kvalitet i de leverede logistikløsninger.

#### Menneskerettigheder:

Virksomheden har ingen skriftlig politik vedrørende menneskerettigheder, men ønsker at respektere internationalt gældende menneskerettigheder.

#### Arbejdstagerrettigheder:

Virksomheden har ingen skriftlig politik vedrørende arbejdstagerrettigheder, men ønsker at respektere aftaler indgået mellem arbejdsmarkedets parter i form af overenskomster m.v.

#### Anti-korruption:

Virksomheden har ingen skriftlig politik vedrørende anti-korruption, men ønsker ikke at gøre brug af eller medvirke til korruption.

#### Miljøforhold:

Selskabet har ingen skriftlig politik vedrørende miljø- og klimaforhold, men henvises til omtalen ovenfor.

## Ledelsesberetning

---

### **Måltal og politikker for det underrepræsenterede køn**

#### **Det øverste ledelsesorgan/bestyrelsen**

HPT bestræber sig på at have en bred vifte af personer i bestyrelsen, og bestyrelsesmedlemmerne vælges ud fra deres faglige og erhvervsmæssige kompetencer.

HPT har i dag ingen kvinder i bestyrelsen, men det er selskabets hensigt, at der, såfremt udskiftning i bestyrelsen bliver relevant, skal søges kandidater af begge køn med de rette kvalifikationer. Målsætningen er altid at finde den/de bedst egnede kandidater uafhængig af køn, men selskabet er opmærksom på fordelene ved at have en diversificeret sammensat bestyrelse med medlemmer af begge køn og har en hensigt om på sigt at have 1 kvindeligt medlem i bestyrelsen. Selskabet har i 17/18 udvidet bestyrelsen med 1 medlem. Selskabet har i den forbindelse vurderet både mandlige og kvindelige kandidater og har ud fra en vurdering af kandidaternes kvalifikationer valgt en mand, hvorfor måltallene ikke er nået.

#### **Øvrige ledelsesniveauer**

HPT ønsker, at stillingerne i selskabets øvrige ledelsesniveauer beklædes af de bedst kvalificerede personer, der via deres arbejdsindsats og/eller kvalifikationer har gjort sig fortjent her til. I denne forbindelse finder HPT det forkert, hvis den bedste kandidat fravælges – uanset om dette måtte være af ligestillings-, religions-, alders- eller øvrige hensyn. HPT ser det som en selvfølge, at kvinder skal have samme muligheder som mænd for at beklæde lederposter i selskabet, ligesom selskabet er bevidst om fordelene ved at have en diversificeret organisation.

## Anvendt regnskabspraksis

---

Årsrapporten for H. P. Therkelsen A/S er aflagt i overensstemmelse med årsregnskabslovens bestemmelser for en stor klasse C-virksomhed.

Årsrapporten er aflagt efter samme regnskabspraksis som sidste år og aflægges i danske kroner.

I henhold til årsregnskabslovens § 112, stk.1 er der ikke udarbejdet koncernregnskab. Årsregnskabet for H. P. Therkelsen A/S og tilknyttede virksomheder indgår i koncernregnskabet for Peter Therkelsen Holding ApS, Padborg, CVR nr. 31935830.

I henhold til årsregnskabslovens § 86, stk. 4 er der ikke udarbejdet pengestrømsopgørelse for virksomheden, idet denne er indeholdt i pengestrømsopgørelsen i koncernregnskabet for Peter Therkelsen Holding ApS.

### Generelt om indregning og måling

I resultatopgørelsen indregnes indtægter i takt med, at de indtjenes. Herunder indregnes værdireguleringer af finansielle aktiver og forpligtelser. I resultatopgørelsen indregnes ligeledes alle omkostninger, herunder afskrivninger, nedskrivninger og hensatte forpligtelser samt tilbageførsler som følge af ændrede regnskabsmæssige skøn af beløb, der tidligere har været indregnet i resultatopgørelsen.

Aktiver indregnes i balancen, når det er sandsynligt, at fremtidige økonomiske fordele vil tilflyde selskabet, og aktivets værdi kan måles pålideligt.

Forpligtelser indregnes i balancen, når det er sandsynligt, at fremtidige økonomiske fordele vil fragå selskabet, og forpligtelsens værdi kan måles pålideligt.

Ved første indregning måles aktiver og forpligtelser til kostpris. Efterfølgende måles aktiver og forpligtelser som beskrevet nedenfor for hver enkelt regnskabspost.

Ved indregning og måling tages hensyn til forudsigelige tab og risici, der fremkommer inden årsrapporten aflægges, og som vedrører forhold, der eksisterede på balancedagen.

### Omregning af fremmed valuta

Transaktioner i fremmed valuta omregnes til transaktionsdagens kurs. Valutakursdifferencer, der opstår mellem transaktionsdagens kurs og kursen på betalingsdagen, indregnes i resultatopgørelsen som en finansiell post.

Tilgodehavender, gæld og andre monetære poster i fremmed valuta, omregnes til balancedagens valutakurs. Forskellen mellem balancedagens kurs og kursen på tidspunktet for tilgodehavendets eller gældsforpligtelsens opståen eller indregning i seneste årsregnskab indregnes i resultatopgørelsen under finansielle indtægter og omkostninger.

Anlægsaktiver og andre ikke-monetære aktiver, der er købt i fremmed valuta og som ikke anses for at være investeringsaktiver måles til kursen på transaktionsdagen.



## **Anvendt regnskabspraksis**

---

Ved indregning af udenlandske tilknyttede virksomheder, der er integrerede enheder, omregnes monetære poster til balancedagens kurs. Ikke-monetære poster omregnes til kursen på anskaffelsestidspunktet eller på tidspunktet for efterfølgende op- eller nedskrivning af aktivet. Resultatopgørelsens poster omregnes til transaktionsdagens kurs, idet poster afledt af ikke-monetære poster dog omregnes til historiske kurser for den ikke-monetære post.

### **Afledte finansielle instrumenter**

Afledte finansielle instrumenter indregnes første gang i balancen til kostpris og måles efterfølgende til dagsværdi. Positive og negative dagsværdier af afledte finansielle instrumenter indgår i andre tilgodehavender henholdsvis anden gæld.

Ændringer i dagsværdien af afledte finansielle instrumenter, der er klassificeret som og opfylder betingelserne for sikring af fremtidige pengestrømme, indregnes i andre tilgodehavender eller anden gæld og i egenkapitalen.

Resultater den fremtidige transaktion i indregning af aktiver eller forpligtelser, overføres beløb, som tidligere er indregnet i egenkapitalen til kostprisen for henholdsvis aktivet eller forpligtelsen. Resultater den fremtidige transaktion i indtægter eller omkostninger, overføres beløb, som løbende er indregnet i egenkapitalen, til resultatopgørelsen i den periode, hvor det sikrede påvirker resultatopgørelsen.

For afledte finansielle instrumenter, som ikke opfylder betingelserne for behandling som sikringsinstrumenter, indregnes ændringer i dagsværdi løbende i resultatopgørelsen.

Ændring i dagsværdien af afledte finansielle instrumenter, som anvendes til sikring af nettoinvesteringer i selvstændige udenlandske tilknyttede virksomheder eller associerede virksomheder, indregnes direkte i egenkapitalen.

## **Resultatopgørelsen**

### **Nettoomsætning**

Nettoomsætning indregnes i resultatopgørelsen, såfremt levering og risikoovergang til køber har fundet sted inden årets udgang, og såfremt indtægten kan opgøres pålideligt og forventes modtaget. Nettoomsætningen indregnes eksklusive moms og afgifter og med fradrag af rabatter i forbindelse med salget.

### **Direkte omkostninger**

Direkte omkostninger omfatter fragt- og speditiionsudgifter samt øvrige omkostninger direkte relateret til omsætningserhvervelsen.

### **Andre driftsindtægter**

Andre driftsindtægter indeholder regnskabsposter af sekundær karakter i forhold til virksomhedens hovedaktiviteter, herunder fortjeneste ved salg af materielle anlægsaktiver.

## **Anvendt regnskabspraksis**

---

### **Andre eksterne omkostninger**

Andre eksterne omkostninger omfatter omkostninger til salg, administration, lokaler, tab på debitorer og operationelle leasingomkostninger.

### **Personaleomkostninger**

Personaleomkostninger omfatter løn og gager, inklusive feriepenge og pensioner samt andre omkostninger til social sikring mv. til selskabets medarbejdere. I personaleomkostninger er fratrukket modtagne godtgørelser fra offentlige myndigheder.

### **Af- og nedskrivninger**

Af- og nedskrivninger indeholder årets af- og nedskrivninger af materielle anlægsaktiver.

### **Finansielle indtægter og omkostninger**

Finansielle indtægter og omkostninger indeholder renter, realiserede og urealiserede kursgevinster og -tab vedrørende finansielle aktiver og forpligtelser, amortisering af finansielle aktiver og forpligtelser, samt tillæg og godtgørelser under acontoskatteordningen mv. Finansielle indtægter og omkostninger indregnes i resultatopgørelsen med de beløb, der vedrører regnskabsåret.

### **Indtægter af kapitalandele i tilknyttede virksomheder**

I resultatopgørelsen indregnes den forholdsmæssige andel af de enkelte tilknyttede virksomheders resultat efter skat efter fuld eliminering af intern avance eller tab.

### **Skat af årets resultat**

Årets skat, der består af årets aktuelle selskabsskat og ændring i udskudt skat, indregnes i resultatopgørelsen med den del, der kan henføres til årets resultat, og direkte i egenkapitalen med den del, der kan henføres til posteringer direkte i egenkapitalen.

Selskabet er omfattet af de danske regler om tvungen sambeskatning med tilknyttede virksomheder.

Den aktuelle danske selskabsskat fordeles ved afregning af sambeskatningsbidrag mellem de sambeskatte virksomheder i forhold til disses skattepligtige indkomster. I tilknytning hertil modtager virksomheder med skattemæssigt underskud sambeskatningsbidrag fra virksomheder, der har kunnet anvende dette underskud (fuld fordeling).



## Anvendt regnskabspraksis

---

### Balancen

#### Materielle anlægsaktiver

Grunde og bygninger måles til kostpris med tillæg af opskrivninger og med fradrag af akkumulerede afskrivninger og nedskrivninger. Der afskrives ikke på grunde.

Grunde og bygninger opskrives på grundlag af regelmæssige, uafhængige vurderinger af dagsværdien. Nettoopskrivninger ved dagsværdiregulering indregnes direkte på egenkapitalen efter fradrag af udskudt skat og bindes på en særlig reserve for opskrivning. Nettonedskrivninger ved dagsværdireguleringer indregnes i resultatopgørelsen.

Afskrivningsgrundlaget er kostpris med tillæg af opskrivninger til dagsværdi og med fradrag af eventuel forventet restværdi efter afsluttet brugstid. Afskrivningsperioden og restværdien fastsættes på anskaffelsestidspunktet og revurderes årligt. Overstiger restværdien aktivets regnskabsmæssige værdi, ophører afskrivningen.

Tilbageførsel af tidligere foretagne opskrivninger og indregnede udskudte skatter vedrørende opskrivninger indregnes direkte i selskabets egenkapital.

Øvrige materielle anlægsaktiver måles til kostpris med fradrag af akkumulerede afskrivninger og nedskrivninger.

Afskrivningsgrundlaget er kostpris med fradrag af eventuel forventet restværdi efter afsluttet brugstid. Afskrivningsperioden og restværdien fastsættes på anskaffelsestidspunktet og revurderes årligt. Overstiger restværdien aktivets regnskabsmæssige værdi, ophører afskrivningen.

Ved ændring i afskrivningsperioden eller restværdien indregnes virkningen for afskrivninger fremadrettet som en ændring i regnskabsmæssigt skøn.

Kostprisen omfatter anskaffelsesprisen samt omkostninger direkte tilknyttet anskaffelsen indtil det tidspunkt, hvor aktivet er klar til at blive taget i brug.

Kostprisen på et samlet aktiv opdeles i separate bestanddele, der afskrives hver for sig, hvor brugstiden på de enkelte bestanddele er forskellig.

Der foretages lineære afskrivninger baseret på følgende vurdering af aktivernes forventede brugstider:

|   | Brugstid |
|---|----------|
| Bygninger                               | 30 år    |
| Andre anlæg, driftsmateriel og inventar | 3-10 år  |

Småaktiver med en forventet levetid under 1 år indregnes i anskaffelsesåret som omkostninger i resultatopgørelsen.

## Anvendt regnskabspraksis

---

Fortjeneste eller tab ved afhændelse af materielle anlægsaktiver opgøres som forskellen mellem salgspris med fradrag af salgskostninger og den regnskabsmæssige værdi på salgstidspunktet. Fortjeneste eller tab indregnes i resultatopgørelsen under andre driftsindtægter eller andre driftskostninger.

### Leasingkontrakter

Leasingkontrakter vedrørende materielle anlægsaktiver, hvor selskabet har alle væsentlige risici og fordele forbundet med ejendomsretten (finansiel leasing), måles ved første indregning i balancen til laveste værdi af dagsværdi og nutidsværdien af de fremtidige leasingydelser. Ved beregning af nutidsværdien anvendes leasingaftalens interne rentefod eller alternativt virksomhedens lånerente som diskonteringsfaktor. Finansielt leasede aktiver behandles herefter som øvrige tilsvarende materielle anlægsaktiver.

Den kapitaliserede restleasingforpligtelse indregnes i balancen som en gældsforpligtelse, og leasingydelsens rentedel indregnes over kontraktens løbetid i resultatopgørelsen.

Alle øvrige leasingkontrakter betragtes som operationel leasing. Ydelser i forbindelse med operationel leasing og øvrige lejeaftaler indregnes i resultatopgørelsen over kontraktens løbetid. Selskabets samlede forpligtelse vedrørende operationelle leasingaftaler og lejeaftaler oplyses under eventualposter.

### Finansielle anlægsaktiver

#### Kapitalandele i tilknyttede virksomheder

Kapitalandele i tilknyttede virksomheder indregnes i balancen til den forholdsmæssige andel af virksomhedens regnskabsmæssige indre værdi. Denne opgøres efter modervirksomhedens regnskabspraksis med fradrag eller tillæg af urealiserede koncerninterne avancer og tab.

Tilknyttede virksomheder med negativ regnskabsmæssig indre værdi indregnes uden værdi, og et eventuelt tilgodehavende hos disse virksomheder nedskrives med modervirksomhedens andel af den negative indre værdi i det omfang, tilgodehavendet vurderes som uerholdeligt. Såfremt den regnskabsmæssige negative indre værdi overstiger tilgodehavender, indregnes det resterende beløb under hensatte forpligtelser i det omfang, modervirksomheden har en retlig eller faktisk forpligtelse til at dække disse virksomheders underbalance.

Nettopskrivning af kapitalandele i tilknyttede virksomheder overføres under egenkapitalen til reserve for nettopskrivning efter den indre værdis metode i det omfang, den regnskabsmæssige værdi overstiger kostprisen. Udbytter fra tilknyttede virksomheder, der forventes vedtaget inden godkendelsen af nærværende årsrapport, bindes ikke på opskrivningsreserven. Reserven reguleres med andre egenkapitalbevægelser i tilknyttede virksomheder.

Nyerhvervede eller nystiftede virksomheder indregnes i årsregnskabet fra anskaffelsestidspunktet. Solgte eller afviklede virksomheder indregnes frem til afståelsestidspunktet.

### Varebeholdninger

Varebeholdninger måles til kostpris på grundlag af vejede gennemsnitspriser. Er nettorealiseringsværdien lavere end kostprisen, nedskrives til denne lavere værdi.

## Anvendt regnskabspraksis

---

### Tilgodehavender

Tilgodehavender måles til amortiseret kostpris, hvilket sædvanligvis svarer til nominel værdi. Der nedskrives til nettorealisationsværdien med henblik på at imødegå forventede tab.

### Periodeafgrænsningsposter

Periodeafgrænsningsposter, som er indregnet under aktiver, omfatter afholdte omkostninger vedrørende efterfølgende regnskabsår.

### Værdipapirer og kapitalandele

Værdipapirer og kapitalandele, der er indregnet under omsætningsaktiver, måles til dagsværdi (børskurs) på balancedagen.

### Likvide beholdninger

Likvide beholdninger omfatter indeståender i pengeinstitutter og kontantbeholdninger.

### Egenkapital

#### Reserve for nettoopskrivning efter den indre værdis metode

Reserve for nettoopskrivning efter indre værdis metode omfatter nettoopskrivning af kapitalandele i dat ter- og associerede virksomheder i forhold til kostpris.

Reserven kan elimineres ved underskud, realisation af kapitalandele eller ændring i regnskabsmæssige skøn.

Reserven kan ikke indregnes med et negativt beløb.

### Udbytte

Udbytte, som forventes udbetalt for året, vises som en særskilt post under egenkapitalen. Foreslået udbytte indregnes som en forpligtelse på tidspunktet for vedtagelse på den ordinære generalforsamling (deklarationstidspunktet).

### Selskabsskat og udskudt skat

Aktuelle skattetilgodehavender og -forpligtelser indregnes i balancen med det beløb, der kan beregnes på grundlag af årets forventede skattepligtige indkomst reguleret for skat af tidligere års skattepligtige indkomster samt for betalte acontoskatter. Skattetilgodehavender og -forpligtelser præsenteres modregnet i det omfang, der er legal modregningsadgang, og posterne forventes afregnet netto eller samtidig.

Efter sambeskatningsreglerne hæfter H. P. Therkelsen A/S forholdsmæssigt over for skattemyndighederne for selskabsskatter og kildeskatter på renter, royalties og udbytter opstået inden for sambeskatningskredsen.



## **Anvendt regnskabspraksis**

---

Udskudt skat er skatten af alle midlertidige forskelle mellem regnskabsmæssig og skattemæssig værdi af aktiver og forpligtelser opgjort på grundlag af den planlagte anvendelse af aktivet henholdsvis afvikling af forpligtelsen.

Udskudte skatteaktiver, herunder skatteværdien af fremførselsberettiget skattemæssigt underskud, måles til den værdi, hvortil aktivet forventes at kunne realiseres, enten ved udligning i skat af fremtidig indtjening eller ved modregning i udskudte skatteforpligtelser inden for samme juridiske skatteenhed. Eventuelle udskudte nettoskatteaktiver måles til nettorealisationstværdi.

Udskudt skat måles på grundlag af de skatteregler og skattesatser, der med balancedagens lovgivning vil være gældende, når den udskudte skat forventes udløst som aktuel skat.

### **Gældsforpligtelser**

Gæld til realkreditinstitut og kreditinstitutter er målt til amortiseret kostpris, der for kontantlån svarer til lånets restgæld. For obligationslån svarer amortiseret kostpris til en restgæld beregnet som lånets underliggende kontantværdi på låneoptagelsestidspunktet reguleret med en over afdragstiden foretaget afskrivning af lånets kursregulering på optagelsestidspunktet.

Andre gældsforpligtelser måles til amortiseret kostpris, hvilket sædvanligvis svarer til nominel værdi.

**Resultatopgørelse 1. juli - 30. juni**

| <u>Note</u>   | <u>2017/18</u><br>kr. | <u>2016/17</u><br>kr. |
|---|-----------------------|-----------------------|
| 1 Nettoomsætning                                      | 360.500.859           | 336.729.989           |
| Andre driftsindtægter                                 | 1.756.039             | 0                     |
| Direkte omkostninger                                  | -252.005.773          | -235.295.312          |
| Andre eksterne omkostninger                           | -10.575.978           | -9.976.039            |
| <b>Bruttoresultat</b>                                 | <b>99.675.147</b>     | <b>91.458.638</b>     |
| 2 Personaleomkostninger                               | -73.009.270           | -67.024.270           |
| Af- og nedskrivninger af materielle anlægsaktiver     | -13.035.225           | -13.209.117           |
| Andre driftsomkostninger                              | -628.000              | 0                     |
| <b>Driftsresultat</b>                                 | <b>13.002.652</b>     | <b>11.225.251</b>     |
| Indtægter af kapitalandele i tilknyttede virksomheder | 267.152               | -192.004              |
| Andre finansielle indtægter                           | 715.948               | 1.211.149             |
| Øvrige finansielle omkostninger                       | -1.566.603            | -1.556.811            |
| <b>Resultat før skat</b>                              | <b>12.419.149</b>     | <b>10.687.585</b>     |
| Skat af årets resultat                                | -2.909.065            | -2.536.864            |
| <b>3 Årets resultat</b>                               | <b>9.510.084</b>      | <b>8.150.721</b>      |



**Balance 30. juni**

| <b>Aktiver</b>                               | 2018                      | 2017                      |
|--|---------------------------|---------------------------|
| <u>Note</u>                                  | <u>kr.</u>                | <u>kr.</u>                |
| <b>Anlægsaktiver</b>                         |                           |                           |
| 4 Grunde og bygninger                        | 43.536.566                | 47.475.735                |
| 4 Andre anlæg, driftsmateriel og inventar    | 44.473.039                | 36.405.902                |
| Materielle anlægsaktiver i alt               | <u>88.009.605</u>         | <u>83.881.637</u>         |
| 5 Kapitalandele i tilknyttede virksomheder   | 4.203.611                 | 3.941.726                 |
| 6 Deposita                                   | 22.394                    | 22.394                    |
| Finansielle anlægsaktiver i alt              | <u>4.226.005</u>          | <u>3.964.120</u>          |
| <b>Anlægsaktiver i alt</b>                   | <b><u>92.235.610</u></b>  | <b><u>87.845.757</u></b>  |
| <b>Omsætningsaktiver</b>                     |                           |                           |
| Fremstillede varer og handelsvarer           | 138.760                   | 174.928                   |
| Varebeholdninger i alt                       | <u>138.760</u>            | <u>174.928</u>            |
| Tilgodehavender fra salg og tjenesteydelser  | 66.853.106                | 55.540.323                |
| Tilgodehavender hos tilknyttede virksomheder | 422.848                   | 0                         |
| Andre tilgodehavender                        | 621.657                   | 879.900                   |
| 7 Periodeafgrænsningsposter                  | 941.205                   | 987.330                   |
| Tilgodehavender i alt                        | <u>68.838.816</u>         | <u>57.407.553</u>         |
| Andre værdipapirer og kapitalandele          | 4.363.048                 | 4.219.002                 |
| Værdipapirer i alt                           | <u>4.363.048</u>          | <u>4.219.002</u>          |
| Likvide beholdninger                         | 9.204.107                 | 4.000.459                 |
| <b>Omsætningsaktiver i alt</b>               | <b><u>82.544.731</u></b>  | <b><u>65.801.942</u></b>  |
| <b>Aktiver i alt</b>                         | <b><u>174.780.341</u></b> | <b><u>153.647.699</u></b> |

**Balance 30. juni**

| <b>Passiver</b>               |  | 2018               | 2017               |
|-------------------------------|--|--------------------|--------------------|
| Note                          |  | kr.                | kr.                |
| <b>Egenkapital</b>            |  |                    |                    |
| 8                             | Aktiekapital   | 1.250.000          | 1.250.000          |
|                               | Reserve for nettoopskrivning efter den indre værdis metode | 1.786.741          | 1.512.486          |
|                               | Øvrige reserver  | 4.975.000          | 4.975.000          |
|                               | Overført resultat  | 41.347.783         | 36.586.205         |
|                               | Foreslået udbytte for regnskabsåret                        | 4.500.000          | 4.000.000          |
|                               | <b>Egenkapital i alt</b>                                   | <b>53.859.524</b>  | <b>48.323.691</b>  |
| <b>Hensatte forpligtelser</b> |  |                    |                    |
| 9                             | Hensættelser til udskudt skat                              | 2.444.953          | 2.085.269          |
|                               | <b>Hensatte forpligtelser i alt</b>                        | <b>2.444.953</b>   | <b>2.085.269</b>   |
| <b>Gældsforpligtelser</b>     |  |                    |                    |
| 10                            | Gæld til realkreditinstitutter                             | 26.721.308         | 29.755.055         |
|                               | Leasingforpligtelser                                       | 21.745.605         | 12.815.127         |
|                               | Langfristede gældsforpligtelser i alt                      | 48.466.913         | 42.570.182         |
| 11                            | Gældsforpligtelser   | 11.499.916         | 18.572.475         |
|                               | Gæld til pengeinstitutter                                  | 8.198.353          | 2.636.754          |
|                               | Leverandører af varer og tjenesteydelser                   | 25.521.368         | 22.715.079         |
|                               | Gæld til tilknyttede virksomheder                          | 11.708.173         | 5.739.778          |
|                               | Anden gæld   | 13.081.141         | 11.004.471         |
|                               | Kortfristede gældsforpligtelser i alt                      | 70.008.951         | 60.668.557         |
|                               | <b>Gældsforpligtelser i alt</b>                            | <b>118.475.864</b> | <b>103.238.739</b> |
|                               | <b>Passiver i alt</b>                                      | <b>174.780.341</b> | <b>153.647.699</b> |
| 12                            | <b>Honorar til generalforsamlingsvalgt revisor</b>         |                    |                    |
| 13                            | <b>Pantsætninger og sikkerhedsstillelser</b>               |                    |                    |
| 14                            | <b>Eventualposter</b>                                      |                    |                    |
| 15                            | <b>Nærtstående parter</b>                                  |                    |                    |

**Egenkapitalopgørelse**

|                                    | <b>Virksomheds-<br/>kapital</b> | <b>Reserve for<br/>nettoopskriv-<br/>ning efter den<br/>indre værdis-<br/>metode</b> | <b>Øvrige reser-<br/>ver</b> | <b>Overført resul-<br/>tat</b> | <b>Foreslået ud-<br/>bytte for regn-<br/>skabsåret</b> | <b>I alt</b>      |
|------------------------------------|---------------------------------|--|------------------------------|--------------------------------|--|-------------------|
|                                    | <b>kr.</b>                      | <b>kr.</b>   | <b>kr.</b>                   | <b>kr.</b>                     | <b>kr.</b>   | <b>kr.</b>        |
| Egenkapital 1. juli 2017           | 1.250.000                       | 1.512.486  | 4.975.000                    | 36.586.205                     | 4.000.000  | 48.323.691        |
| Udloddet udbytte                   | 0                               | 0  | 0                            | 0                              | -4.000.000   | -4.000.000        |
| Resultatandel                      | 0                               | 267.152  | 0                            | 4.742.932                      | 4.500.000  | 9.510.084         |
| Valutakursreguleringer             | 0                               | 7.103  | 0                            | 0                              | 0  | 7.103             |
| Regulering af sikringsinstrumenter | 0                               | 0  | 0                            | 18.646                         | 0  | 18.646            |
|                                    | <b>1.250.000</b>                | <b>1.786.741</b>   | <b>4.975.000</b>             | <b>41.347.783</b>              | <b>4.500.000</b>                                       | <b>53.859.524</b> |

## Noter

---

### 1. Nettoomsætning

Selskabet har ikke vist segmentoplysninger vedrørende omsætningens fordeling. Det er ledelsens vurdering, at disse oplysninger vil kunne være af stor fordel for selskabets konkurrenter og således resultere i tabt omsætning og indtjening.

|  | 2017/18<br>kr.    | 2016/17<br>kr.    |
|--|-------------------|-------------------|
| <b>2. Personaleomkostninger</b>                            |                   |                   |
| Lønninger og gager   | 64.138.027        | 58.503.174        |
| Pensioner  | 7.651.114         | 7.115.655         |
| Andre omkostninger til social sikring                      | 1.220.129         | 1.405.441         |
|  | <b>73.009.270</b> | <b>67.024.270</b> |
| Direktion og bestyrelse                                    | 1.121.435         | 1.193.832         |
| Gennemsnitligt antal beskæftigede medarbejdere             | 145               | 145               |
| <b>3. Forslag til resultatdisponering</b>                  |                   |                   |
| Reserve for nettoopskrivning efter den indre værdis metode | 267.152           | -117.223          |
| Udbytte for regnskabsåret                                  | 4.500.000         | 4.000.000         |
| Overføres til overført resultat                            | 4.742.932         | 4.267.944         |
| <b>Disponeret i alt</b>                                    | <b>9.510.084</b>  | <b>8.150.721</b>  |

## Noter

## 4. Materielle anlægsaktiver

|   | Grunde og<br>bygninger<br>kr. | Andre anlæg,<br>driftsmateriel<br>og inventar<br>kr. |
|---|-------------------------------|--|
| Kostpris 1. juli 2017                                       | 55.602.911                    | 96.905.511   |
| Tilgang   | 58.406                        | 24.997.708   |
| Afgang  | -1.995.000                    | -19.197.040  |
| <b>Kostpris 30. juni 2018</b>                               | <b>53.666.317</b>             | <b>102.706.179</b>                                   |
| Af- og nedskrivninger 1. juli 2017                          | 8.127.176                     | 60.499.609   |
| Årets afskrivninger   | 2.002.575                     | 11.032.650   |
| Tilbageførsel af af- og nedskrivninger på afhændede aktiver | 0                             | -13.299.119  |
| <b>Af- og nedskrivninger 30. juni 2018</b>                  | <b>10.129.751</b>             | <b>58.233.140</b>                                    |
| <b>Regnskabsmæssig værdi 30. juni 2018</b>                  | <b>43.536.566</b>             | <b>44.473.039</b>                                    |
| Leasede aktiver indgår med en regnskabsmæssig værdi på      |                               | 31.703.983   |

## 5. Kapitalandele i tilknyttede virksomheder

|  |                  |                  |
|--|------------------|------------------|
| Kostpris 1. juli 2017                      | 2.416.870        | 2.342.328        |
| Tilgang i årets løb                        | 0                | 86.912           |
| <b>Kostpris 30. juni 2018</b>              | <b>2.416.870</b> | <b>2.429.240</b> |
| Opskrivninger 1. juli 2017                 | 1.512.486        | 1.631.151        |
| Omregning til valutakurs                   | 7.103            | -1.442           |
| Årets resultat                             | 267.152          | -117.223         |
| <b>Opskrivninger 30. juni 2018</b>         | <b>1.786.741</b> | <b>1.512.486</b> |
| <b>Regnskabsmæssig værdi 30. juni 2018</b> | <b>4.203.611</b> | <b>3.941.726</b> |

## Hovedtallene for virksomhederne ifølge de seneste godkendte årsrapporter

|  | Ejerandel | Egenkapital<br>t.kr. | Årets resultat<br>t.kr. |
|--|-----------|----------------------|-------------------------|
| H. P. Therkelsen Logistics GmbH, Tyskland    | 100 %     | 4.204                | 255                     |
| H. P. Therkelsen Logistics Sp. z.o.o., Polen | 100 %     | -62                  | -148                    |
|  |           | <b>4.142</b>         | <b>107</b>              |



## Noter

---

|  | 30/6 2018<br>kr.        | 30/6 2017<br>kr. |
|--|-------------------------|------------------|
| <b>6. Deposita</b>                         |                         |                  |
| Kostpris 1. juli 2017                      | 22.394                  | 22.394           |
| <b>Kostpris 30. juni 2018</b>              | <b>22.394</b>           | <b>22.394</b>    |
| <b>Regnskabsmæssig værdi 30. juni 2018</b> | <b>22.394</b>           | <b>22.394</b>    |
| <b>7. Periodeafgrænsningsposter</b>        |                         |                  |
| Tilgodehavende vægt- og vejafgift          | 35.253                  | 43.191           |
| Forudbetalt leasing                        | 905.952                 | 944.139          |
|  | <b>941.205</b>          | <b>987.330</b>   |
| <b>8. Aktiekapital</b>                     |                         |                  |
| Aktiekapitalen består af følgende:         |                         |                  |
| <b>A-aktier</b>                            |                         |                  |
| 1.125 stk. á kr. 1.000                     | 1.125.000               |                  |
| <b>B-aktier</b>                            |                         |                  |
| 125 stk. á kr. 1.000                       | <u>125.000</u>          |                  |
|  | <b><u>1.250.000</u></b> |                  |

Der har ikke været bevægelser på aktiekapitalen indenfor de seneste 5 år.

**Noter**

|   | 30/6 2018<br>kr. | 30/6 2017<br>kr. |
|---|------------------|------------------|
| <b>9. Hensættelser til udskudt skat</b>         |                  |                  |
| Hensættelser til udskudt skat 1. juli 2017      | 2.085.269        | 1.667.868        |
| Udskudt skat af årets resultat                  | 354.425          | 368.060          |
| Udskudt skat indregnet direkte på egenkapitalen | 5.259            | 49.341           |
|   | <u>2.444.953</u> | <u>2.085.269</u> |

**10. Gæld til realkreditinstitutter**

Selskabet har indgået aftale om renteswap på ét af selskabets realkreditlån, således at den variable rente er sikret til en fast rente på 2,21%. Renteswappen løber til 30. juni 2028 og dækker således lånets levetid. Dagsværdien af renteswappen er indregnet i gæld til realkreditinstitutter.

**11. Gældsforpligtelser**

|                                | Afdrag<br>første år<br>kr. | Restgæld<br>efter 5 år<br>kr. | Gæld i alt<br>30/6 2018<br>kr. | Gæld i alt<br>30/6 2017<br>kr. |
|--------------------------------|----------------------------|-------------------------------|--------------------------------|--------------------------------|
| Gæld til realkreditinstitutter | 2.522.353                  | 15.657.336                    | 29.243.661                     | 31.749.322                     |
| Leasingforpligtelser           | 8.977.563                  | 7.255.207                     | 30.723.168                     | 29.393.335                     |
|                                | <u>11.499.916</u>          | <u>22.912.543</u>             | <u>59.966.829</u>              | <u>61.142.657</u>              |

**12. Honorar til generalforsamlingsvalgt revisor**

|  |                |                |
|--|----------------|----------------|
| Samlet honorar til Sønderjyllands Revision, Statsautoriseret revisionsaktieselskab | 240.000        | 240.000        |
| Honorar vedrørende lovpligtig revision   | 125.000        | 125.000        |
| Skattemæssig rådgivning  | 30.000         | 30.000         |
| Andre ydelser  | 85.000         | 85.000         |
|  | <u>240.000</u> | <u>240.000</u> |

**13. Pantsætninger og sikkerhedsstillelser**

Til sikkerhed for gæld til realkreditinstitutter, 29.244 t.kr., er der givet pant i grunde og bygninger, hvis regnskabsmæssige værdi pr. 30. juni 2018 udgør 43.537 t.kr.

## Noter

---

### 14. Eventualposter

#### Eventualforpligtelser

Leasingforpligtelser:

Ud over finansielle leasingkontrakter har selskabet indgået operationelle leasingkontrakter med en gennemsnitlig årlig leasingydelse på 9.412 t.kr. Leasingkontrakterne har en restløbetid på 0-5 år og en samlet restleasingydelse på 23.230 t.kr.

Kautionsforpligtelser:

Selskabet har stillet selvskyldnerkaution for den tilknyttede virksomhed H. P. Therkelsen Logistics GmbHs samlede mellemværende med Sydbank A/S.

Garantiforpligtelser og andre eventualforpligtelser:

Selskabets bankforbindelse har stillet betalingsgaranti på i alt t.kr. 1.361.

#### Sambeskatning

Selskabet indgår i den nationale sambeskatning med Peter Therkelsen Holding ApS, CVR-nr. 31935830 som administrationselskab og hæfter forholdsmæssigt for skattekrav i sambeskatningen.

Selskabet hæfter forholdsmæssigt for eventuelle forpligtelser til at indeholde kildeskat på renter, royalties og udbytter for de sambeskattede selskaber.

De sambeskattede virksomheders samlede, kendte nettoforpligtelse over for SKAT fremgår af årsregnskabet for administrationselskabet.

Eventuelle senere korrektioner af selskabsskatter eller kildeskat mv. vil kunne medføre, at selskabets hæftelse udgør et andet beløb.

### 15. Nærtstående parter

#### Bestemmende indflydelse

Peter Therkelsen Holding ApS

Hovedaktionær

Eksporthvej 1

Padborg

Danmark

#### Koncernregnskab

Selskabet indgår i koncernregnskabet for Peter Therkelsen Holding ApS, Eksporthvej 1, 6330 Padborg.