



## Zefyr Invest III A/S


Torskekaj 1, 3., 6700 Esbjerg

CVR-nr. 41 97 99 84

Finanstilsynsregistrering (FT-ID) 24778

Årsrapport for perioden  
29. december 2020 – 30. september 2021

Godkendt på selskabets ordinære generalforsamling  
den 9. december 2021

  
\_\_\_\_\_  
Birgitte Nygaard Jørgensen (dirigent)

**Indhold**

|   |           |
|---|-----------|
| <b>Ledelsespåtegning</b>  | <b>2</b>  |
| <b>Den uafhængige revisors revisionspåtegning</b>                     | <b>3</b>  |
| <b>Ledelsesberetning</b>  | <b>5</b>  |
| Oplysninger om selskabet  | 5         |
| Koncernoversigt   | 6         |
| Hoved- og nøgletal  | 7         |
| Beretning   | 8         |
| <b>Koncern- og årsregnskab 29. december 2020 – 30. september 2021</b> | <b>12</b> |
| Resultatopgørelse   | 12        |
| Balance   | 13        |
| Pengestrømsopgørelse  | 15        |
| Egenkapitalopgørelse  | 16        |
| Noter   | 17        |

## Ledelsespåtegning

Bestyrelse og direktion har dags dato behandlet og godkendt årsrapporten for regnskabsåret 29. december 2020 – 30. september 2021 for Zefyr Invest III A/S.

Årsrapporten er aflagt i overensstemmelse med årsregnskabsloven.

Årsregnskabet og koncernregnskabet giver efter vores opfattelse et retvisende billede af selskabets og koncernens aktiver, passiver og finansielle stilling pr. 30. september 2021 samt af resultatet af selskabets og koncernens aktiviteter og koncernens pengestrømme for perioden 29. december 2020 – 30. september 2021.

Det er endvidere vores opfattelse, at ledelsesberetningen indeholder en retvisende redegørelse for udviklingen i koncernens og selskabets aktiviteter og økonomiske forhold, årets resultat og for koncernens og selskabets finansielle stilling.

Årsrapporten indstilles til generalforsamlingens godkendelse.

Esbjerg, den 8. december 2021

Direktion:


  
Lars Stagaard Jensen

  
Birgitte Nygaard Jørgensen

Bestyrelse:

  
Kurt Bering Sørensen  
formand

  
Tommy G. Jespersen

  
Torben Paulin

  
Johnny Haahr

## Den uafhængige revisors revisionspåtegning

### Til kapitalejerne i Zefyr Invest III A/S

#### Konklusion

Vi har revideret koncernregnskabet og årsregnskabet for Zefyr Invest III A/S for regnskabsåret 29. december 2020 - 30. september 2021, der omfatter resultatopgørelse, balance, egenkapitalopgørelse og noter, herunder anvendt regnskabspraksis, for såvel koncernen som selskabet samt pengestrømsopgørelse for koncernen. Koncernregnskabet og årsregnskabet udarbejdes efter årsregnskabsloven.

Det er vores opfattelse, at koncernregnskabet og årsregnskabet giver et retvisende billede af koncernens og selskabets aktiver, passiver og finansielle stilling pr. 30. september 2021 samt af resultatet af koncernens og selskabets aktiviteter og koncernens pengestrømme for regnskabsåret 29. december 2020 - 30. september 2021 i overensstemmelse med årsregnskabsloven.

#### Grundlag for konklusion

Vi har udført vores revision i overensstemmelse med internationale standarder om revision og de yderligere krav, der er gældende i Danmark. Vores ansvar ifølge disse standarder og krav er nærmere beskrevet i revisionspåtegningens afsnit "Revisors ansvar for revisionen af koncernregnskabet og årsregnskabet". Vi er uafhængige af koncernen i overensstemmelse med internationale etiske regler for revisorer (IESBA's Etiske regler) og de yderligere krav, der er gældende i Danmark, ligesom vi har opfyldt vores øvrige etiske forpligtelser i henhold til disse regler og krav.

Det er vores opfattelse, at det opnåede revisionsbevis er tilstrækkeligt og egnet som grundlag for vores konklusion.

#### Ledelsens ansvar for regnskaberne

Ledelsen har ansvaret for udarbejdelsen af et koncernregnskab og et årsregnskab, der giver et retvisende billede i overensstemmelse med årsregnskabsloven. Ledelsen har endvidere ansvaret for den interne kontrol, som ledelsen anser for nødvendig for at udarbejde et koncern- og årsregnskab uden væsentlig fejlinformation, uanset om denne skyldes besvigelser eller fejl.

Ved udarbejdelsen af regnskaberne er ledelsen ansvarlig for at vurdere koncernens og selskabets evne til at fortsætte driften; at oplyse om forhold vedrørende fortsat drift, hvor dette er relevant; samt at udarbejde regnskaberne på grundlag af regnskabsprincippet om fortsat drift, medmindre ledelsen enten har til hensigt at likvidere koncernen eller selskabet, indstille driften eller ikke har andet realistisk alternativ end at gøre dette.

#### Revisors ansvar for revisionen af regnskaberne

Vores mål er at opnå høj grad af sikkerhed for, om regnskaberne som helhed er uden væsentlig fejlinformation, uanset om denne skyldes besvigelser eller fejl, og at afgive en revisionspåtegning med en konklusion. Høj grad af sikkerhed er et højt niveau af sikkerhed, men er ikke en garanti for, at en revision, der udføres i overensstemmelse med internationale standarder om revision og de yderligere krav, der er gældende i Danmark, altid vil afdække væsentlig fejlinformation, når sådan findes. Fejlinformationer kan opstå som følge af besvigelser eller fejl og kan betragtes som væsentlige, hvis det med rimelighed kan forventes, at de enkeltvis eller samlet har indflydelse på de økonomiske beslutninger, som brugerne træffer på grundlag af regnskaberne.

Som led i en revision, der udføres i overensstemmelse med internationale standarder om revision og de yderligere krav, der er gældende i Danmark, foretager vi faglige vurderinger og opretholder professionel skepsis under revisionen. Herudover:

- Identificerer og vurderer vi risikoen for væsentlig fejlinformation i regnskaberne, uanset om denne skyldes besvigelser eller fejl, udformer og udfører revisionshandlinger som reaktion på disse risici samt opnår revisionsbevis, der er tilstrækkeligt og egnet til at danne grundlag for vores konklusion. Risikoen for ikke at opdage væsentlig fejlinformation forårsaget af besvigelser er højere end ved væsentlig fejlinformation forårsaget af fejl, idet besvigelser kan omfatte sammensværgelser, dokumentfalsk, bevidste udeladelser, vildledning eller tilsidesættelse af intern kontrol.

## Den uafhængige revisors revisionspåtegning

- Opnår vi forståelse af den interne kontrol med relevans for revisionen for at kunne udforme revisions-handlinger, der er passende efter omstændighederne, men ikke for at kunne udtrykke en konklusion om effektiviteten af koncernens og selskabets interne kontrol.
- Tager vi stilling til, om den regnskabspraksis, som er anvendt af ledelsen, er passende, samt om de regnskabsmæssige skøn og tilknyttede oplysninger, som ledelsen har udarbejdet, er rimelige.
- Konkluderer vi, om ledelsens udarbejdelse af regnskaberne på grundlag af regnskabsprincippet om fortsat drift er passende, samt om der på grundlag af det opnåede revisionsbevis er væsentlig usikkerhed forbundet med begivenheder eller forhold, der kan skabe betydelig tvivl om koncernens og selskabets evne til at fortsætte driften. Hvis vi konkluderer, at der er en væsentlig usikkerhed, skal vi i vores revisionspåtegning gøre opmærksom på oplysninger herom i regnskaberne eller, hvis sådanne oplysninger ikke er tilstrækkelige, modificere vores konklusion. Vores konklusion er baseret på det revisionsbevis, der er opnået frem til datoen for vores revisionspåtegning. Fremtidige begivenheder eller forhold kan dog medføre, at koncernen og selskabet ikke længere kan fortsætte driften.
- Tager vi stilling til den samlede præsentation, struktur og indhold af regnskaberne, herunder noteoplysningerne, samt om regnskaberne afspejler de underliggende transaktioner og begivenheder på en sådan måde, at der gives et retvisende billede heraf.
- Opnår vi tilstrækkeligt og egnet revisionsbevis for de finansielle oplysninger for virksomhederne eller forretningsaktiviteterne i koncernen til brug for at udtrykke en konklusion om koncernregnskabet. Vi er ansvarlige for at lede, føre tilsyn med og udføre koncernrevisionen. Vi er eneansvarlige for vores revisionskonklusion.

Vi kommunikerer med den øverste ledelse om blandt andet det planlagte omfang og den tidsmæssige placering af revisionen samt betydelige revisionsmæssige observationer, herunder eventuelle betydelige mangler i intern kontrol, som vi identificerer under revisionen.

### Udtalelse om ledelsesberetningen

Ledelsen er ansvarlig for ledelsesberetningen.

Vores konklusion om regnskaberne omfatter ikke ledelsesberetningen, og vi udtrykker ingen form for konklusion med sikkerhed om ledelsesberetningen.

I tilknytning til vores revision af regnskaberne er det vores ansvar at læse ledelsesberetningen og i den forbindelse overveje, om ledelsesberetningen er væsentligt inkonsistent med regnskaberne eller vores viden opnået ved revisionen eller på anden måde synes at indeholde væsentlig fejlinformation.

Vores ansvar er derudover at overveje, om ledelsesberetningen indeholder krævede oplysninger i henhold til årsregnskabsloven.

Baseret på det udførte arbejde er det vores opfattelse, at ledelsesberetningen er i overensstemmelse med koncernregnskabet og årsregnskabet og er udarbejdet i overensstemmelse med årsregnskabslovens krav. Vi har ikke fundet væsentlig fejlinformation i ledelsesberetningen.

Esbjerg, den 8. december 2021

Deloitte

Statsautoriseret Revisionspartnerselskab

CVR-nr. 33 96 35 56

Mikael Grosbøl  
statsautoriseret revisor  
mne 33707

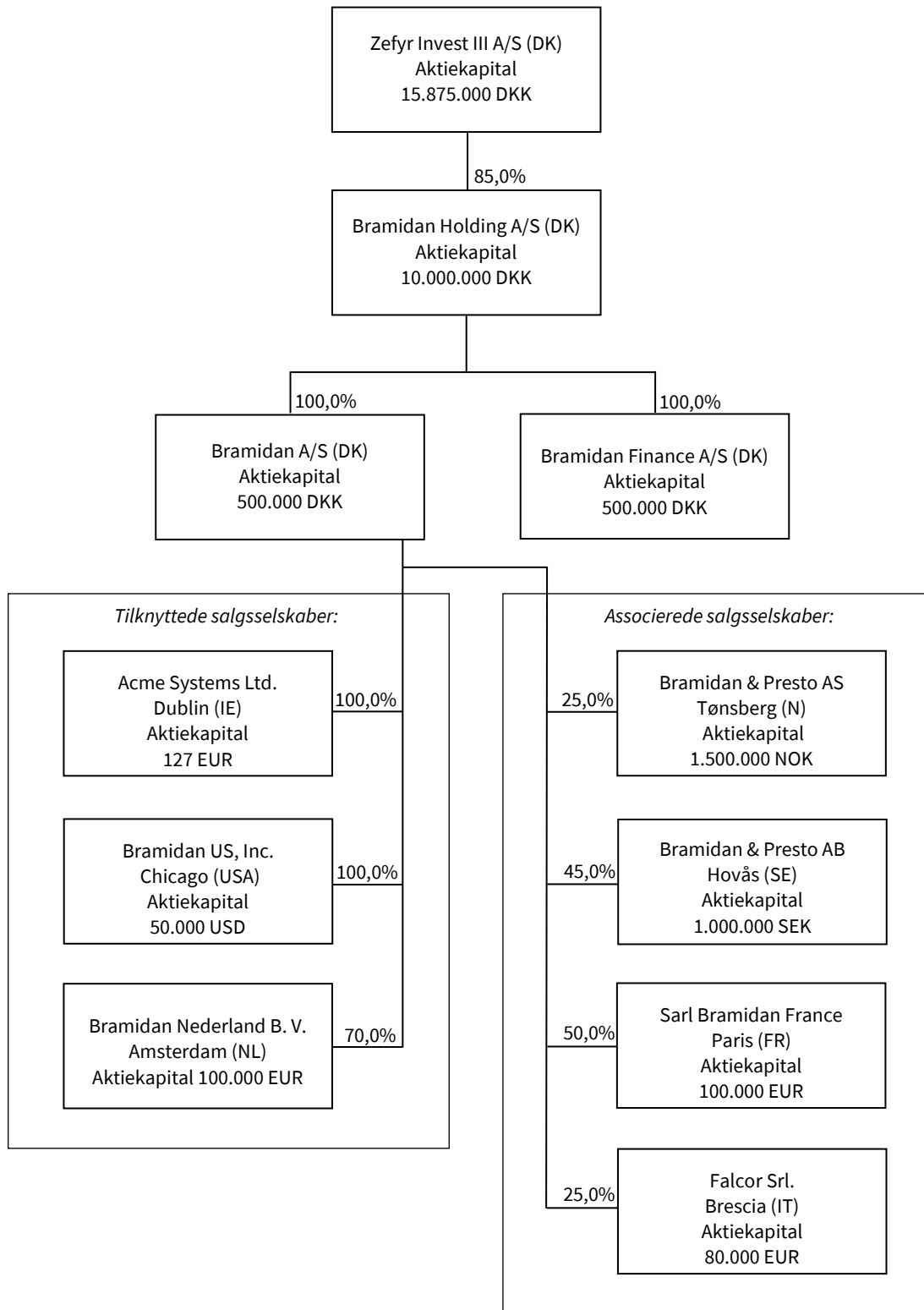
## Ledelsesberetning

### Oplysninger om selskabet

|                     |   |
|---------------------|---|
| Navn                | Zefyr Invest III A/S  |
| Adresse, postnr. by | Torskekaj 1, 3.<br>6700 Esbjerg   |
| CVR-nr.             | 41 97 99 84   |
| Stiftet             | 29. december 2020   |
| Hjemstedskommune    | Esbjerg   |
| Regnskabsår         | 1. oktober – 30. september<br>(første regnskabsår 29. december 2020 – 30. september 2021) |
| FT-ID               | 24778   |
| Bestyrelse          | Kurt Bering Sørensen, formand<br>Tommy G. Jespersen<br>Torben Paulin<br>Johnny Haahr      |
| Direktion           | Lars Stagaard Jensen<br>Birgitte Nygaard Jørgensen  |

## Ledelsesberetning

### Koncernoversigt



## Ledelsesberetning

### Hoved- og nøgletal

Koncernens udvikling beskrives ved følgende hoved- og nøgletal:

|      |                             |
|------|-----------------------------|
| tDKK | <b>2020/21<br/>(9 mdr.)</b> |
|------|-----------------------------|

#### Hovedtal

|                                |              |
|--------------------------------|--------------|
| Bruttofortjeneste              | 36.139       |
| Resultat af primær drift       | 8.423        |
| Resultat af finansielle poster | -3.393       |
| <b>Årets resultat</b>          | <b>5.382</b> |

|  |                |
|--|----------------|
| Balancesum                             | 319.538        |
| Investering i materielle anlægsaktiver | 14.330         |
| <b>Egenkapital</b>                     | <b>133.399</b> |

#### Nøgletal

|                                   |      |
|-----------------------------------|------|
| Afkast af den investerede kapital | 7,2  |
| Likviditetsgrad                   | 0,8  |
| Egenkapitalandel (soliditet)      | 41,9 |
| Egenkapitalforrentning            | 8,0  |

|                                     |            |
|-------------------------------------|------------|
| <b>Gennemsnitligt antal ansatte</b> | <b>136</b> |
|-------------------------------------|------------|

Se anvendt regnskabspraksis for beregning af nøgletal.



## Ledelsesberetning

### Beretning

#### Hovedaktivitet

Zefyr Invest III A/S (koncernen) udvikler, producerer, markedsfører og servicere udstyr til komprimering af emballageaffald. Udstyret udlejes og sælges til en lang række virksomheder i detailhandlen, industrien og til det offentlige marked.

Koncernen er en internationalt orienteret nichevirksomhed, og produkterne markedsføres gennem et veludbygget forhandlernet bestående af både egne salgsselskaber og eksterne samarbejdspartnere.

Zefyr Invest III A/S er stiftet den 29. december 2020 og har den 15. januar 2021 via det nystiftede selskab Bramidan Holding A/S indirekte overtaget aktiviteten i Bramidan A/S og tilknyttede selskaber samt Bramidan Finance A/S via køb af 100% af kapitalen i SEBE Bramidan Holding ApS. SEBE Bramidan Holding ApS er efterfølgende likvideret pr. 20. september 2021, hvorefter Bramidan A/S og Bramidan Finance A/S ejes direkte via Bramidan Holding A/S.

#### Udviklingen i aktiviteter og økonomiske forhold

Årets resultat er i overensstemmelse med forventningerne til regnskabsåret, og betegnes som tilfredsstillende, når der henses til etableringsomkostninger i tilknytning til overtagelse af aktiviteten den 15. januar 2021.

Der forventes ligeledes et tilfredsstillende resultat for regnskabsåret 2021/22. Der er i løbet af året igangsat initiativer til at fastholde og udbygge koncernens markedsposition. Periodens resultat er derfor påvirket af en række omkostninger til styrkelse og udbygning af selskabets markedsposition.

Konsekvenserne af COVID-19, hvor mange regeringer verden over har taget beslutning om at "lukke lande ned", har påvirket koncernens aktivitet negativt, men det har i stort omfang været muligt at kompensere for den langsigtede påvirkning. Koncernen er fortsat påvirket af ustabile forsyningskæder.

Årets resultat for perioden 29. december 2020 – 30. september 2021 anses samlet som tilfredsstillende.

#### Forventninger til fremtiden

Det er på nuværende tidspunkt ledelsens vurdering, at udbruddet af COVID-19 og den heraf afledte forsyningsituation ikke vil få yderligere negative konsekvenser for koncernens omsætning og indtjening i 2021/22.

Koncernen forventer en økonomisk udvikling i regnskabsåret 2021/22, der er mindst på niveau med det netop afsluttede regnskabsår, med fortsat fokus på fastholdelse og udbygning af konkurrenceevnen.

#### Risikoforhold

##### *Generelle risici*

I tilknytning til koncernens salg af maskiner udgøres en væsentlig del af aktiviteten af service- og lejeindtægter, hvorfor indtjeningen vurderes stabil på mellemlang sigt. Her vurderes ikke at være væsentlige generelle risici, når der ses bort fra risikoen ved at agere i et konkurrencepræget marked og eventuel fortsat påvirkning fra COVID-19 og forsyningsusikkerhed.

##### *Finansielle risici – valuta og rente*

Koncernen har transaktioner i en række udenlandske møntenheder. Ledelsen vurderer løbende alle større valuta-positioner i forbindelse med transaktioner i anden valuta og afdækker risikoen i tilknytning hertil.

Koncernen er ikke eksponeret for væsentlige renterisici.

##### *Videnressourcer*

Koncernen har en erfaren medarbejderstab og bestræber sig på aktivt at videreudvikle medarbejderne med henblik på at opretholde en høj standard i alle funktioner i virksomheden.

## Ledelsesberetning

### Beretning

#### Risikoforhold, fortsat

#### Forsknings- og udviklingsaktiviteter

Koncernen investerer løbende i videreudvikling af eksisterende produktprogrammer og udvikling af helt nye produkter samt effektivisering af produktionsmetoder, processer og udstyr.

#### Miljømæssig eksponering

Alle produkter i koncernen tilstræbes designet og produceret med mindst mulig miljøbelastning af det indre og ydre miljø indenfor de givne tekniske muligheder. Dette gøres bl.a. ved mindre forbrug af råvarer, mindre forbrug af kemikalier, mindre forbrug af naturressourcer, mindre udledning af procesenergi og herigennem reduceres produktets samlede miljøbelastning.

Koncernen opfylder desuden de gældende miljø-, sikkerheds- og arbejdsmiljøkrav, og der vurderes ikke at være øvrige faktorer, der påvirker de eksterne miljøforhold i relation til koncernens miljøpåvirkning.

## Redegørelse om ESG (Environmental, Social and Governance)

### Målsætning

Koncernen vil være en samfundsansvarlig virksomhed, som fremmer en bæredygtig udvikling. Samfundsansvar er derfor en integreret del af det kommercielle grundlag for ledelsen i alle koncernens enheder. I takt med at sådanne indsatses gøres målbare vil koncernen også rapportere på disse mål og nærværende afsnit vil blive udbygget. Koncernen har derfor på nuværende tidspunkt frivilligt valgt at beskrive rammerne for dette arbejde. Rammerne er gengivet på de følgende sider.

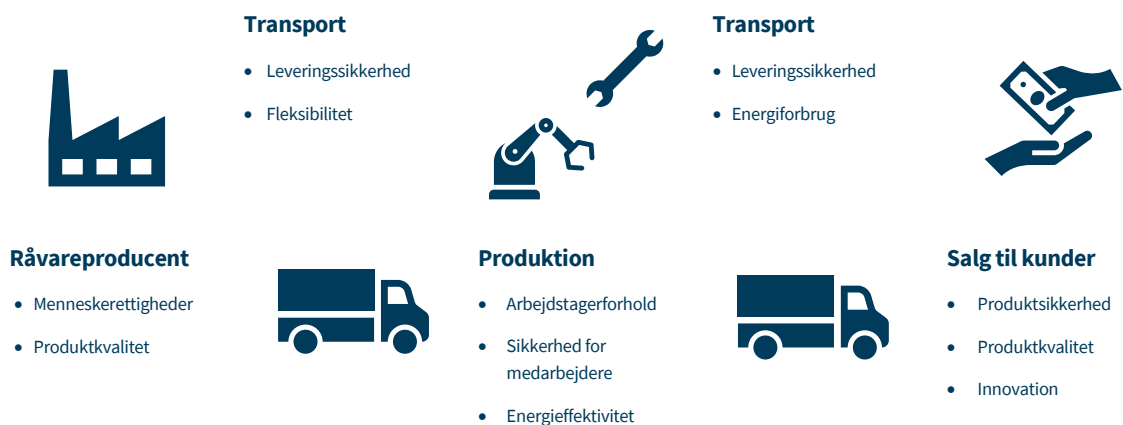
### Forretningsmodel

Koncernen udvikler, producerer, markedsfører og servicere udstyr til komprimering af emballageaffald.

Aktiviteterne er samlet under visionen om:

- at levere de laveste totale driftsomkostninger målt over 10 år
- et dybdegående kendskab til vores kunder og deres behov
- kontinuerligt bevise, at koncernen er det rette valg over tid

Produktionen sker på koncernens fabrik i Danmark og afsættes fra salgsselskaber i Europa og Nordamerika. Nedenstående figur illustrerer koncernens forretningskoncept samt de forhold relateret til samfundsansvar, der er særligt væsentlige i de enkelte led.



## Ledelsesberetning

### Beretning

#### Redegørelse om ESG (Environmental, Social and Governance)

##### *Forretningsmodel, fortsat*

For at sikre, at koncernen lever op til ambitionen om et højt niveau af ansvarlighed, har den fastlagt en række politikker vedrørende samfundsansvar. Politikkerne udgør rammen for de samlede aktiviteter. Politikkerne tager udgangspunkt i at overholde gældende lovgivning, relevante reguleringer og internationale konventioner.

Koncernen ønsker også at samarbejde med dens leverandører og samarbejdspartnere om løbende at fremme deres samfundsansvar.

##### *Miljø og klimapåvirkning*

Koncernens overordnede politik er, at den ønsker at reducere negative miljø- og klimapåvirkninger. Som en del af koncernens politik for miljø og klima har koncernen fokus på klimapåvirkningen fra koncernens produktion og transport af råvarer og maskiner.

Som en del af koncernens arbejde med genanvendelse, energiforbrug samt transport og logistik vurderer ledelsen løbende gennem en risikovurdering, hvordan koncernen har en negativ påvirkning på klimaet. På baggrund heraf vurderer ledelsen, om udviklingen giver anledning til at iværksætte nye tiltag, der kan reducere klimapåvirkningen yderligere, herunder nye og forbedrede produktionsanlæg.

##### *Menneskerettigheder, sociale forhold og personaleforhold*

Koncernen lægger afgørende vægt på et sikkert og sundt fysisk samt psykisk arbejdsmiljø for alle medarbejdere. Der arbejdes for trivsel og et godt socialt miljø. Der foreligger skriftlige politikker og procedurer for sundhed og sikkerhed på arbejdspladsen.

Koncernen respekterer privatlivets fred for medarbejdere, samarbejdspartnere og kunder. Endvidere forpligter koncernen sig til at sikre ansvarlighed i produkters udformning samt i produktion og test heraf, så de ikke forårsager skader på liv, menneskers sikkerhed og sundhed eller har en negativ påvirkning på miljøet.

Koncernen følger som minimum gældende lovgivning og overenskomster i de enkelte lande i forhold til løn, arbejdstid, hvile, ferie, sygdom, barsel og andre ansættelsesvilkår.

I tillæg til de ansættelsesretlige forhold har koncernen opsat procedurer for at undgå og følge op på eventuelle arbejdsulykker i forbindelse med koncernens produktion af maskiner

Uddannelsesmæssigt er den langsigtede målsætning frem mod 2030 at være en positiv bidragsyder ved at sikre uddannelse og opkvalificering af flere medarbejdere i koncernen.

Som en del af koncernens arbejde med menneskerettigheder, sociale forhold og personaleforhold vurderer ledelsen løbende gennem en risikovurdering, hvor koncernen eventuelt har en negativ påvirkning som kan afhjælpes. På baggrund heraf vurderer ledelsen, om udviklingen giver anledning til at iværksætte nye tiltag, der kan reducere den negative påvirkning af menneskerettigheder, sociale forhold og personaleforhold yderligere.

##### *Bekæmpelse af korruption og bestikkelse*

Koncernen tolererer ikke bestikkelse eller nogen former for korruption og har udarbejdet retningslinjer for etisk adfærd. I tillæg til de nuværende retningslinjer har virksomheden i oktober 2021 etableret en whistleblowerordning ([Link](#)), hvor virksomhedens medarbejdere og samarbejdspartnere kan indrapportere eventuel overtrædelse af koncernens retningslinjer for etisk adfærd. Der har ikke været konstateret overtrædelse af retningslinjerne for etisk adfærd i 2020/21.

## Ledelsesberetning

### Beretning

#### Redegørelse om ESG (Environmental, Social and Governance)

##### Mål og politikker for det underrepræsenterede køn

Koncernen tror på, at mangfoldighed blandt medarbejderne, herunder ligelig fordeling af kønnene, bidrager positivt til arbejdsmiljøet og styrker virksomhedens performance og konkurrenceevne.

I alle led af virksomheden arbejdes der på at sikre lige muligheder for mænd og kvinder. Koncernen har et mål om, at der ikke er underrepræsenteret køn i bestyrelsen og direktionen. Status er nu, at fire ud af fire medlemmer af bestyrelsen i koncernen er mænd og selskabets direktion består af én mand og én kvinde.

For bestyrelsen bestræber koncernen sig på, hvis muligt at opnå en ligelig fordeling, altså yderligere én kvinde i bestyrelsen inden 2025. Koncernens målsætning er dog ikke opfyldt pr. 30. september 2021. Bestyrelsen udgøres på nuværende tidspunkt af personer med kommercielle kompetencer matchende koncernens strategiske udvikling, hvorfor en udskiftning af bestyrelsen ikke forventes i den nærmeste fremtid. I tilfælde af udskiftning vil koncernen bestræbe sig på at inddrage denne målsætning i beslutningstagningen.

I koncernen er det endvidere målsætningen, at der heller ikke er underrepræsenteret køn i de øvrige ledelsesniveauer. Pr. 30. september er der 11 ledere i mellemlederniveauet, hvoraf cirka 10% er kvinder og cirka 90% er mænd. Da det er målet, at et køn ikke er underrepræsenteret, er målsætningen ikke realiseret, men det tilstræbes at ske. For at opfylde ovenstående målsætning om flere kvindelige ledere, har koncernen iværksat en række initiativer, der kan fremme udviklingen og støtte op om kvindelige ledere indenfor de næste år.

I forbindelse med ansættelse og rekruttering til ledelsesposter er det derfor også målet, at der skal være både mandlige og kvindelige kandidater til trods for, at koncernen pt. opererer med en organisation med en overvægt af mænd. Princippet gælder for såvel interne jobopslag som eksterne.

**Koncern- og årsregnskab 29. december 2020 – 30. september 2021****Resultatopgørelse**

tDKK

|   |      | <b>Koncern</b>              | <b>Moder-<br/>virksomhed</b> |
|---|------|-----------------------------|------------------------------|
|   | Note | <b>2020/21<br/>(9 mdr.)</b> | <b>2020/21<br/>(9 mdr.)</b>  |
| <b>Bruttofortjeneste</b>                              | 2    | <b>36.139</b>               | <b>-793</b>                  |
| Distributionsomkostninger                             | 2    | -12.984                     | 0                            |
| Administrationsomkostninger                           | 2    | -14.732                     | -649                         |
| <b>Resultat af primær drift</b>                       |      | <b>8.423</b>                | <b>-1.442</b>                |
| Indtægter af kapitalandele i tilknyttet virksomhed    | 8    | 0                           | 5.665                        |
| Indtægter af kapitalandele i associerede virksomheder | 8    | 968                         | 0                            |
| Finansielle indtægter                                 | 3    | 246                         | 775                          |
| Finansielle omkostninger                              | 4    | -3.639                      | -2                           |
| <b>Ordinært resultat før skat</b>                     |      | <b>5.998</b>                | <b>4.996</b>                 |
| Skat af ordinært resultat                             | 5    | -616                        | 38                           |
| <b>Årets resultat</b>                                 |      | <b>5.382</b>                | <b>5.034</b>                 |

**Koncern- og årsregnskab 29. december 2020 – 30. september 2021****Balance**

| tDKK  | Note | Koncern        |                | Modervirksomhed |                |
|---|------|----------------|----------------|-----------------|----------------|
|   |      | 2021           | Åbningsbalance | 2021            | Åbningsbalance |
| <b>AKTIVER</b>                              |      |                |                |                 |                |
| <b>Anlægsaktiver</b>                        |      |                |                |                 |                |
| <b>Immaterielle anlægsaktiver</b>           |      |                |                |                 |                |
|   | 6    |                |                |                 |                |
| Patenter og licenser                        |      | 233            | 0              | 0               | 0              |
| Goodwill                                    |      | 113.149        | 0              | 0               | 0              |
|   |      | <u>113.382</u> | <u>0</u>       | <u>0</u>        | <u>0</u>       |
| <b>Materielle anlægsaktiver</b>             |      |                |                |                 |                |
|   | 7    |                |                |                 |                |
| Grunde og bygninger                         |      | 25.776         | 0              | 0               | 0              |
| Produktionsanlæg og maskiner                |      | 18.561         | 0              | 0               | 0              |
| Andre anlæg, driftsmateriel og inventar     |      | 50.148         | 0              | 0               | 0              |
|   |      | <u>94.485</u>  | <u>0</u>       | <u>0</u>        | <u>0</u>       |
| <b>Finansielle anlægsaktiver</b>            |      |                |                |                 |                |
|   | 8    |                |                |                 |                |
| Kapitalandele i tilknyttet virksomhed       |      | 0              | 0              | 79.280          | 0              |
| Kapitalandele i associerede virksomheder    |      | 5.406          | 0              | 0               | 0              |
| Andre værdipapirer og kapitalandele         |      | 3.209          | 0              | 0               | 0              |
| Tilgodehavende hos tilknyttet virksomhed    |      | 0              | 0              | 54.094          |                |
|   |      | <u>8.615</u>   | <u>0</u>       | <u>133.374</u>  | <u>0</u>       |
| <b>Anlægsaktiver i alt</b>                  |      | <u>216.482</u> | <u>0</u>       | <u>133.374</u>  | <u>0</u>       |
| <b>Omsætningsaktiver</b>                    |      |                |                |                 |                |
| <b>Varebeholdninger</b>                     |      |                |                |                 |                |
| Råvarer og hjælpematerialer                 |      | 30.444         | 0              | 0               | 0              |
| Færdigvarer og handelsvarer                 |      | 18.852         | 0              | 0               | 0              |
|   |      | <u>49.296</u>  | <u>0</u>       | <u>0</u>        | <u>0</u>       |
| <b>Tilgodehavender</b>                      |      |                |                |                 |                |
| Tilgodehavender fra salg og tjenesteydelser |      | 38.802         | 0              | 0               | 0              |
| Tilgodehavende skat                         |      | 0              | 0              | 38              | 0              |
| Tilgodehavende hos associerede virksomheder |      | 7.238          | 0              | 0               | 0              |
| Andre tilgodehavender                       |      | 3.807          | 0              | 112             | 0              |
|   |      | <u>49.847</u>  | <u>0</u>       | <u>150</u>      | <u>0</u>       |
| <b>Likvide beholdninger</b>                 |      | <u>3.913</u>   | <u>400</u>     | <u>72</u>       | <u>400</u>     |
| <b>Omsætningsaktiver i alt</b>              |      | <u>103.056</u> | <u>400</u>     | <u>222</u>      | <u>400</u>     |
| <b>AKTIVER I ALT</b>                        |      | <u>319.538</u> | <u>400</u>     | <u>133.596</u>  | <u>400</u>     |

## Koncern- og årsregnskab 29. december 2020 – 30. september 2021

## Balance

| tDKK   | Note | Koncern |                     | Modervirksomhed |                     |
|--|------|---------|---------------------|-----------------|---------------------|
|  |      | 2021    | Åbnings-<br>balance | 2021            | Åbnings-<br>balance |
| <b>PASSIVER</b>  |      |         |                     |                 |                     |
| <b>Egenkapital</b>   |      |         |                     |                 |                     |
| Aktiekapital   | 10   | 15.875  | 400                 | 15.875          | 400                 |
| Nettoopskrivning efter indre værdis metode                     |      | 0       | 0                   | 7.030           | 0                   |
| Reserve for valutakursreguleringer                             |      | -1      | 0                   | 0               | 0                   |
| Reserve for sikringstransaktioner                              |      | -456    | 0                   | 0               | 0                   |
| Overført resultat  |      | 117.981 | 0                   | 110.494         | 0                   |
| <b>Aktionærer i Zefyr Invest III A/S' andel af egenkapital</b> |      | 133.399 | 400                 | 133.399         | 0                   |
| Minoritetsinteresser   |      | 423     | 0                   | 0               | 0                   |
| <b>Egenkapital i alt</b>                                       |      | 133.822 | 400                 | 133.399         | 0                   |
| <b>Hensættelser</b>  |      |         |                     |                 |                     |
| Udskudt skat   | 9    | 3.395   | 0                   | 0               | 0                   |
| Andre hensatte forpligtelser                                   | 11   | 750     | 0                   | 0               | 0                   |
|  |      | 4.145   | 0                   | 0               | 0                   |
| <b>Gældsforpligtelser</b>                                      |      |         |                     |                 |                     |
| <b>Langfristede gældsforpligtelser</b>                         |      |         |                     |                 |                     |
| Gæld til kreditinstitutter                                     | 12   | 48.986  | 0                   | 0               | 0                   |
| Anden gæld   |      | 11.284  | 0                   | 0               | 0                   |
|  |      | 60.270  | 0                   | 0               | 0                   |
| <b>Kortfristede gældsforpligtelser</b>                         |      |         |                     |                 |                     |
| Kortfristet del af langfristede gældsforpligtelser             | 12   | 7.732   | 0                   | 0               | 0                   |
| Kreditinstitutter  |      | 41.703  | 0                   | 0               | 0                   |
| Leverandørgæld   |      | 34.577  | 0                   | 0               | 0                   |
| Selskabsskat   |      | 1.481   | 0                   | 0               | 0                   |
| Anden gæld   |      | 35.808  | 0                   | 197             | 0                   |
|  |      | 121.301 | 0                   | 197             | 0                   |
| <b>Gældsforpligtelser i alt</b>                                |      | 181.571 | 0                   | 197             | 0                   |
| <b>PASSIVER I ALT</b>  |      | 319.538 | 400                 | 133.596         | 400                 |
| <b>Anvendt regnskabspraksis</b>                                | 1    |         |                     |                 |                     |
| <b>Kontraktlige forpligtelser</b>                              | 13   |         |                     |                 |                     |
| <b>Pantsætninger og sikkerhedsstillelser</b>                   | 14   |         |                     |                 |                     |
| <b>Nærtstående parter</b>                                      | 15   |         |                     |                 |                     |
| <b>Resultatdisponering</b>                                     | 16   |         |                     |                 |                     |

**Koncern- og årsregnskab 29. december 2020 – 30. september 2021****Koncernpengestrømsopgørelse**

| tDKK   | Note | <b>2020/21<br/>(9 mdr.)</b> |
|--|------|-----------------------------|
| Regnskabsårets resultat                        |      | 5.382                       |
| Reguleringer                                   | 17   | 16.792                      |
| Ændring i varebeholdninger                     |      | -12.327                     |
| Ændring i tilgodehavender                      |      | -13.334                     |
| Ændring i kortfristede gældsforpligtelser      |      | 13.317                      |
| <b>Pengestrøm fra ordinær drift</b>            |      | <b>9.830</b>                |
| Betalt skat                                    |      | -1.475                      |
| <b>Pengestrøm fra driftsaktivitet</b>          |      | <b>8.355</b>                |
| Investering i immaterielle anlægsaktiver       |      | -27                         |
| Investering i materielle anlægsaktiver         |      | -16.345                     |
| Salg af materielle anlægsaktiver               |      | 2.015                       |
| Køb af tilknyttede virksomheder                |      | -163.760                    |
| <b>Pengestrøm fra investeringsaktivitet</b>    |      | <b>-178.117</b>             |
| Afdrag på langfristet gæld                     |      | -15.091                     |
| Provenu ved langfristet låneoptagelse          |      | 32.925                      |
| Ændring på kassekredit                         |      | 10.572                      |
| Kapitalforhøjelse                              |      | 126.600                     |
| Finansiering fra minoritetsinteresse           |      | 10.595                      |
| <b>Pengestrøm fra finansieringsaktivitet</b>   |      | <b>165.601</b>              |
| <b>Regnskabsårets pengestrøm</b>               |      | <b>-4.161</b>               |
| Likvide beholdninger 29. december 2020         |      | 400                         |
| Likvider ved køb af tilknyttede virksomheder   |      | 7.674                       |
| <b>Likvide beholdninger 30. september 2021</b> |      | <b>3.913</b>                |



## Koncern- og årsregnskab 29. december 2020 – 30. september 2021

### Egenkapitalopgørelse

| tDKK   |      |                              | Reserve<br>for<br>valuta-<br>kursregu-<br>leringer | Reserve<br>for<br>sikrings-<br>trans-<br>aktioner | Overført<br>resultat | I alt          | Mino-<br>ritets-<br>inte-<br>resser | Egen-<br>kapital<br>i alt |
|--|------|------------------------------|--|---|----------------------|----------------|-------------------------------------|---------------------------|
| Koncern  | Note | Virksom-<br>heds-<br>kapital |  |   |                      |                |                                     |                           |
| Indbetalt ved stiftelsen den 29. december 2020           |      | 400                          | 0  | 0   | 0                    | 400            | 0                                   | 400                       |
| Kapitalforhøjelse 12. januar 2021                        |      | 15.475                       | 0  | 0   | 111.125              | 126.600        | 0                                   | 126.600                   |
| Tilgang ved koncernetable-<br>ring                       |      | 0                            | 0  | 0   | 0                    | 0              | 75                                  | 75                        |
| Indbetalt af minoritets-<br>interesse                    |      | 0                            | 0  | 0   | 0                    | 0              | 12.750                              | 12.750                    |
| Overført fra anden gæld                                  |      | 0                            | 0  | 0   | 1.388                | 1.388          | 112                                 | 1.500                     |
| Regulering af sikrings-<br>instrumenter                  |      | 0                            | 0  | -455  | 433                  | -22            | -1                                  | -23                       |
| Valutakurs-<br>reguleringer, udenlandske<br>enheder m.v. |      | 0                            | -1   | 0   | 0                    | -1             | 0                                   | -1                        |
| Overført, jf. resultat-<br>disponering                   | 16   | 0                            | 0  | 0   | 5.034                | 5.034          | 348                                 | 5.382                     |
| Overført til anden gæld                                  |      | 0                            | 0  | 0   | 0                    | 0              | -12.861                             | -12.861                   |
| <b>Saldo 30. september 2021</b>                          |      | <b>15.875</b>                | <b>-1</b>  | <b>-455</b>                                       | <b>117.980</b>       | <b>133.399</b> | <b>423</b>                          | <b>133.822</b>            |

| Modervirksomhed                                  | Note | Virksom-<br>heds-<br>kapital | Nettop-<br>skrivning<br>efter den |                      | Egen-<br>kapital i<br>alt |
|--|------|------------------------------|-----------------------------------|----------------------|---------------------------|
|  |      |                              | indre<br>værdi-<br>metode         | Overført<br>resultat |                           |
| Indbetalt ved stiftelsen den 29. december 2020   |      | 400                          | 0                                 | 0                    | 400                       |
| Kapitalforhøjelse 12. januar 2021                |      | 15.475                       | 0                                 | 111.125              | 126.600                   |
| Overført fra anden gæld                          |      | 0                            | 1.388                             | 0                    | 1.388                     |
| Regulering af sikringsinstrumenter               |      | 0                            | -22                               | 0                    | -22                       |
| Valutakursreguleringer, udenlandske enheder m.v. |      | 0                            | -1                                | 0                    | -1                        |
| Overført, jf. resultatdisponering                | 16   | 0                            | 5.665                             | -631                 | 5.034                     |
| <b>Saldo 30. september 2021</b>                  |      | <b>15.875</b>                | <b>7.030</b>                      | <b>110.494</b>       | <b>133.399</b>            |

## Koncern- og årsregnskab 29. december 2020 – 30. september 2021

### Noter

#### 1 Anvendt regnskabspraksis

Årsrapporten for Zefyr Invest III A/S for perioden 29. december 2020 – 30. september 2021 er aflagt i overensstemmelse med årsregnskabslovens bestemmelser for klasse C-virksomheder (mellem).

Koncernregnskabet og årsregnskabet aflægges i hele tusinder kr. (tDKK).

#### Generelt om indregning og måling

Aktiver indregnes i balancen, når det er sandsynligt, at fremtidige økonomiske fordele vil tilflyde selskabet, og aktivets værdi kan måles pålideligt.

Forpligtelser indregnes i balancen, når det er sandsynligt, at fremtidige økonomiske ressourcer vil fragå selskabet, og forpligtelsens værdi kan måles pålideligt.

Ved første indregning måles aktiver og forpligtelser til kostpris. Efterfølgende måles aktiver og forpligtelser som beskrevet for hver enkelt regnskabspost nedenfor.

Ved indregning og måling tages hensyn til gevinster, tab og risici, der fremkommer, inden årsrapporten aflægges, og som be- eller afkræfter forhold, der eksisterede på balancedagen.

Indtægter indregnes i resultatopgørelsen i takt med, at de indtjenes, herunder indregnes værdireguleringer af finansielle aktiver og forpligtelser, der måles til dagsværdi. Endvidere indregnes omkostninger, der er afholdt for at opnå årets indtjening, herunder afskrivninger, nedskrivninger og hensatte forpligtelser samt tilbageførsler som følge af ændrede regnskabsmæssige skøn af beløb, der tidligere har været indregnet i resultatopgørelsen.

#### Koncernregnskab

Koncernregnskabet omfatter moderselskabet Zefyr Invest III A/S samt virksomheder, hvori moderselskabet direkte eller indirekte besidder flertallet af stemmerettighederne, eller hvori moderselskabet gennem aktiebesiddelse eller på anden måde har en bestemmende indflydelse. Virksomheder, hvori koncernen direkte eller indirekte besidder mellem 20,0% og 50,0% af stemmerettighederne og udøver betydelig, men ikke bestemmende indflydelse, betragtes som associerede virksomheder.

Ved konsolideringen sammendrages poster af ensartet karakter. Koncerninterne indtægter og omkostninger, aktiebesiddelser, udbytter og mellemværender samt realiserede og urealiserede interne gevinster og tab ved transaktioner mellem de konsoliderede virksomheder elimineres.

Moderselskabets kapitalandele i de konsoliderede tilknyttede virksomheder udlignes med moderselskabets andel af de tilknyttede virksomhedernes regnskabsmæssige indre værdi opgjort på det tidspunkt, hvor koncernforholdet blev etableret.

#### Virksomhedssammenslutninger

Nyerhvervede virksomheder indregnes i koncernregnskabet fra overtagelsestidspunktet. Sammenligningstal korrigeres ikke for nyerhvervede virksomheder.

Overtagelsestidspunktet er det tidspunkt, hvor koncernen faktisk opnår kontrol over den overtagende virksomhed.

Ved køb af nye virksomheder, hvor koncernen opnår bestemmende indflydelse over den købte virksomhed, anvendes overtagelsesmetoden, hvorefter de tilkøbte virksomheders identificerede aktiver og forpligtelser måles til dagsværdi på overtagelsestidspunktet. Identificerbare immaterielle aktiver indregnes, hvis de kan udskilles eller udspringer fra en kontraktlig ret. Der indregnes udskudt skat af de foretagne omvurderinger.

Kostprisen for den købte virksomhed udgør dagsværdien af det aftalte vederlag, herunder vederlag, der er betinget af fremtidige begivenheder. Transaktionsomkostninger, som direkte kan henføres til køb af tilknyttede virksomheder, indregnes i resultatopgørelsen i takt med afholdelsen.

## Koncern- og årsregnskab 29. december 2020 – 30. september 2021

### Noter

#### 1 Anvendt regnskabspraksis (fortsat)

Positive forskelsbeløb mellem kostprisen for den overtagne virksomhed og de identificerede aktiver og forpligtelser indregnes i balancen under immaterielle anlægsaktiver som goodwill, der afskrives lineært i resultatopgørelsen over den forventede brugstid. Afskrivning på goodwill allokteres i koncernregnskabet til de funktioner, som goodwillen relaterer sig til.

Goodwill fra erhvervede virksomheder kan reguleres indtil udgangen af året efter anskaffelsen.

Såfremt købesumallokeringen ikke er endelig, kan positive og negative forskelsbeløb fra købte tilknyttede virksomheder, som følge af ændring i indregning og måling af de identificerede nettoaktiver, reguleres op til 12 måneder fra overtagelsestidspunktet. Disse reguleringer afspejler sig samtidig i værdien af goodwill eller negativ goodwill, herunder i allerede foretagne afskrivninger.

Indeholder kostprisen betingede vederlag måles disse til dagsværdi på overtagelsestidspunktet. Efterfølgende genmåles betingede vederlag til dagværdi. Værdireguleringer indregnes i resultatopgørelsen.

#### Minoritetsinteresser

Minoritetsinteresser udgør en andel af koncernens samlede egenkapital. Årets resultat fordeles i resultatdisponeringen på den del, som kan henføres til minoriteterne og den del, som kan henføres til modervirksomhedens kapitalejere.

Ved første indregning måles minoritetsinteresser til dagsværdi. Herved indregnes der goodwill vedrørende minoriteternes andel af den overtagne virksomhed.

Ved efterfølgende ændringer i minoritetsinteresser, hvor koncernen bevarer kontrollen med den tilknyttede virksomhed, indregnes forskellen mellem vederlaget og den bogførte værdi direkte på egenkapitalen.

Ved udstedelse af put-optioner, som en del af købsvederlaget ved virksomhedssammenslutninger, betragtes de put-optioner, som minoritetsinteresser modtager, som indløst på overtagelsestidspunktet. Minoritetsinteressen fjernes, og en gældsforpligtelse indregnes til dagsværdi ved første måling.

Dagsværdien opgøres som nutidsværdien af udnyttelseskursen på optionen. Efterfølgende regulering af værdien indregnes i resultatopgørelsen som finansielle omkostninger.

#### Omregning af fremmed valuta

Transaktioner i fremmed valuta omregnes til transaktionsdagens kurs. Valutakursdifferencer, der opstår mellem transaktionsdagens kurs og kursen på betalingsdagen, indregnes i resultatopgørelsen som en finansiell post. Hvis valutapositioner anses for sikring af fremtidige pengestrømme, indregnes værdireguleringerne direkte på egenkapitalen.

Tilgodehavender, gæld og andre monetære poster i fremmed valuta, som ikke er afregnet på balancedagen, måles til balancedagens valutakurs. Forskellen mellem balancedagens kurs og kursen på tidspunktet for tilgodehavendets eller gældens opståen indregnes i resultatopgørelsen under finansielle indtægter og omkostninger.

Anlægsaktiver, der er købt i fremmed valuta, måles til kursen på transaktionsdagen.

Udenlandske tilknyttede virksomheder anses for at være selvstændige enheder. Resultatopgørelserne omregnes til en gennemsnitlig valutakurs for måneden, og balanceposterne omregnes til balancedagens valutakurser. Kursdifferencer, opstået ved omregning af udenlandske tilknyttede virksomheders egenkapital ved årets begyndelse til balancedagens valutakurser og ved omregning af resultatopgørelser fra gennemsnitskurser til balancedagens valutakurser, indregnes direkte i egenkapitalen.

Kursregulering af mellemværender med selvstændige udenlandske tilknyttede virksomheder, der anses for en del af den samlede investering i den tilknyttede virksomhed, indregnes direkte i egenkapitalen. Tilsvarende indregnes valutakursgevinster og -tab på lån til kurssikring af udenlandske tilknyttede virksomheder direkte i egenkapitalen.

## Koncern- og årsregnskab 29. december 2020 – 30. september 2021

### Noter

#### 1 Anvendt regnskabspraksis (fortsat)

##### Afledte finansielle instrumenter

Afledte finansielle instrumenter indregnes første gang i balancen til kostpris og måles efterfølgende til dagsværdi. Positive og negative dagsværdier af afledte finansielle instrumenter præsenteres som særskilte regnskabsposter i balancen.

Ændringer i dagsværdi af afledte finansielle instrumenter, der er klassificeret som og opfylder kriterierne for sikring af dagsværdien af et indregnet aktiv eller en indregnet forpligtelse, indregnes i resultatopgørelsen sammen med ændringer i dagsværdien af det sikrede aktiv eller den sikrede forpligtelse.

Ændringer i dagsværdi af afledte finansielle instrumenter, der er klassificeret som og opfylder betingelserne for sikring af fremtidige aktiver eller forpligtelser, indregnes som særskilte regnskabsposter i balancen og i reserven for sikringstransaktioner under egenkapitalen. Resultater den fremtidige transaktion i indtægter eller omkostninger, overføres beløb, som tidligere er indregnet i egenkapitalen, til resultatopgørelsen i den periode, hvor det sikrede påvirker resultatopgørelsen.

For afledte finansielle instrumenter, som ikke opfylder betingelserne for behandling som sikringsinstrumenter, indregnes ændringer i dagsværdi løbende i resultatopgørelsen.

Ændringer i dagsværdi af afledte finansielle instrumenter, som anvendes til sikring af nettoinvesteringer i selvstændige udenlandske tilknyttede virksomheder eller associerede virksomheder, indregnes direkte i reserven for valutakursreguleringer under egenkapitalen.

##### Resultatopgørelse

##### Bruttofortjeneste

I resultatopgørelsen er nettoomsætning, produktionsomkostninger og andre driftsindtægter med henvisning til årsregnskabslovens §32 sammendraget til én regnskabspost benævnt bruttofortjeneste.

##### Nettoomsætning

Nettoomsætningen ved salg af tjenesteydelser, handelsvarer og færdigvarer indregnes i resultatopgørelsen, når fordele og risici vedrørende de solgte varer er overgået til køber, nettoomsætningen kan måles pålideligt og det er sandsynligt, at de økonomiske fordele ved salget vil tilgå koncernen.

Nettoomsætningen måles til det modtagne vederlag og indregnes eksklusive moms og med fradrag af rabatter i forbindelse med salget.

##### Produktionsomkostninger

Produktionsomkostninger omfatter de omkostninger, der er medgået til at opnå årets omsætning. I kostprisen indgår råvarer, hjælpematerialer, direkte løn og indirekte produktionsomkostninger, såsom vedligeholdelse og afskrivninger m.v. samt drift, administration og ledelse af fabrikker.

##### Distributionsomkostninger

I distributionsomkostninger indregnes omkostninger, der er afholdt til distribution af varer solgt i årets løb og til gennemførte salgskampagner m.v. Herunder indregnes omkostninger til salgspersonale, reklame- og udstillingsomkostninger samt afskrivninger.

## Koncern- og årsregnskab 29. december 2020 – 30. september 2021

### Noter

#### 1 Anvendt regnskabspraksis (fortsat)

##### Administrationsomkostninger

I administrationsomkostninger indregnes omkostninger, der er afholdt i året til ledelse og administration af koncernen, herunder omkostninger til det administrative personale, kontorlokaler og kontoromkostninger samt afskrivninger.

##### Andre driftsindtægter-/omkostninger

Andre driftsindtægter og andre driftsomkostninger indeholder regnskabsposter af sekundær karakter i forhold til virksomhedernes hovedaktivitet, herunder avance og tab ved salg af immaterielle og materielle anlægsaktiver.

##### Resultat af kapitalandele i tilknyttede virksomheder

Efter den indre værdis metode indregnes en forholdsmæssig andel af resultat efter skat i de underliggende virksomheder i resultatopgørelsen. Resultatandele efter skat i tilknyttede virksomheder præsenteres i resultatopgørelsen som en særskilt linje. For kapitalandele i tilknyttede virksomheder foretages fuld eliminering af koncerninterne avancer/tab.

I modervirksomhedens resultatopgørelse indregnes den forholdsmæssige andel af de enkelte tilknyttede virksomheds resultat efter skat efter fuld eliminering af intern avance/tab.

##### Resultat af kapitalandele i associerede virksomheder

Efter den indre værdis metode indregnes en forholdsmæssig andel af resultat efter skat i de underliggende virksomheder i resultatopgørelsen. Resultatandele efter skat i associerede virksomheder præsenteres i resultatopgørelsen som en særskilt linje.

##### Finansielle indtægter og omkostninger

Finansielle indtægter og omkostninger indeholder renter, realiserede og urealiserede kursgevinster og -tab vedrørende gæld og transaktioner i fremmed valuta m.v., amortisering af finansielle aktiver og forpligtelser samt indtægter fra andre finansielle anlægsaktiver.

##### Skat af periodens resultat

Modervirksomheden er omfattet af de danske regler om tvungen sambeskatning af koncernens danske tilknyttede virksomheder. Tilknyttede virksomheder indgår i sambeskatningen fra det tidspunkt, hvor de indgår i konsolideringen i koncernregnskabet og frem til det tidspunkt, hvor de udgår fra konsolideringen.

Modervirksomheden er administrationsselskab for sambeskatningen og afregner som følge heraf alle betalinger af selskabsskat med skattemyndighederne.

Den aktuelle danske selskabsskat fordeles ved afregning af sambeskatningsbidrag mellem de sambeskattede danske selskaber i forhold til disses skattepligtige indkomster. I tilknytning hertil modtager virksomheder med skattemæssigt underskud sambeskatningsbidrag fra virksomheder, der har kunnet anvende dette underskud til nedsættelse af eget skattemæssigt overskud.

Skat af årets resultat består af årets aktuelle skat, årets sambeskatningsbidrag og forskydning i udskudt skat og indregnes i resultatopgørelsen med den del, der kan henføres til årets resultat, og direkte på egenkapitalen med den del, der kan henføres til posteringer direkte på egenkapitalen.

## Koncern- og årsregnskab 29. december 2020 – 30. september 2021

### Noter

#### 1 Anvendt regnskabspraksis (fortsat)

### Balance

#### Immaterielle anlægsaktiver

##### Goodwill

Goodwill afskrives over den vurderede økonomiske levetid, der fastlægges på baggrund af ledelsens erfaringer på koncernens forretningsområder. Brugstiden vurderes at kunne skønnes pålideligt, og denne er derfor fastsat til 20 år, da der er tale om en strategisk investering med en stærk markedsposition og en langsigtet indtjeningsprofil.

##### Patenter og licenser

Patenter og licenser måles til kostpris med fradrag af akkumulerede af- og nedskrivninger. Licenser afskrives over aftaleperioden, dog maksimalt 5 år.

Fortjeneste og tab ved afhændelse af patenter og licenser opgøres som forskellen mellem salgsprisen med fradrag af salgsomkostninger og den regnskabsmæssige værdi på salgstidspunktet. Gevinst eller tab indregnes i resultatopgørelsen under andre driftsindtægter henholdsvis andre driftsomkostninger.

#### Materielle anlægsaktiver

Grunde og bygninger, produktionsanlæg og maskiner samt andre anlæg, driftsmateriel og inventar måles til kostpris med fradrag af akkumulerede af- og nedskrivninger. Der afskrives ikke på grunde.

Kostprisen omfatter anskaffelsesprisen samt omkostninger direkte tilknyttet anskaffelsen indtil det tidspunkt, hvor aktivet er klar til at blive taget i brug. For egenfremstillede aktiver omfatter kostprisen direkte og indirekte omkostninger til materialer, komponenter, underleverandører og løn.

Kostprisen på et samlet aktiv opdeles i separate bestanddele, der afskrives hver for sig, hvis brugstiden på de enkelte bestanddele er forskellige.

Der foretages lineære afskrivninger over den forventede brugstid, baseret på følgende vurdering af aktivernes forventede brugstider:

|   |          |
|---|----------|
| Bygninger                               | 10-30 år |
| Produktionsanlæg og maskiner            | 3-10 år  |
| Andre anlæg, driftsmateriel og inventar | 3-10 år  |

Afskrivningsgrundlaget opgøres under hensyntagen til aktivets restværdi efter afsluttet brugstid og reduceres med eventuelle nedskrivninger. Afskrivningsperioden og restværdien fastsættes på anskaffelsestidspunktet og revurderes årligt. Overstiger restværdien aktivets regnskabsmæssige værdi, ophører afskrivning.

Ved ændring i afskrivningsperioden eller restværdien indregnes virkningen for afskrivninger fremadrettet som en ændring i regnskabsmæssigt skøn.

Afskrivninger indregnes i resultatopgørelsen under henholdsvis produktions-, og distributions- og administrationsomkostninger.

Fortjeneste og tab ved afhændelse af materielle anlægsaktiver opgøres som forskellen mellem salgsprisen med fradrag af salgsomkostninger og den regnskabsmæssige værdi på salgstidspunktet. Fortjeneste eller tab indregnes i resultatopgørelsen under andre driftsindtægter henholdsvis andre driftsomkostninger.

## Koncern- og årsregnskab 29. december 2020 – 30. september 2021

### Noter

#### 1 Anvendt regnskabspraksis (fortsat)

##### Leasingkontrakter

Virksomheden har valgt IAS 17 som fortolkningsbidrag for klassifikation og indregning af leasingkontrakter.

Leasingkontrakter vedrørende aktiver, hvor koncernen har alle væsentlige risici og fordele forbundet med ejendomsretten (finansiel leasing), måles ved første indregnes i balancen til laveste værdi af dagsværdi og nutidsværdien af de fremtidige leasingydelse. Ved beregning af nutidsværdien anvendes leasingaftalens interne rentefod eller den alternative lånerente som diskonteringsfaktor. Finansielt leasede aktiver behandles herefter som virksomhedens øvrige aktiver.

Den kapitaliserede restleasingforpligtelse indregnes i balancen som en gældsforpligtelse, og leasingydelsens rentedel indregnes over kontraktens løbetid i resultatopgørelsen.

Alle øvrige leasingkontrakter betragtes som operationel leasing. Ydelser i forbindelse med operationel leasing og øvrige lejeaftaler indregnes i resultatopgørelsen over kontraktens løbetid. Selskabets samlede forpligtelse vedrørende operationelle leasing- og lejeaftaler oplyses under eventualposter m.v.

##### Kapitalandele i tilknyttede virksomheder

Kapitalandele i tilknyttede virksomheder måles i modervirksomhedens årsregnskab efter den indre værdis metode (equity-metoden). Virksomheden har valgt at anse indre værdis metode som en konsolideringsmetode.

Ved første indregning måles kapitalandele i tilknyttede virksomheder til kostpris. Kostprisen allokeres i overensstemmelse med overtagelsesmetoden, jf. anvendt regnskabspraksis ovenfor vedrørende koncernregnskabet.

Kostprisen værdireguleres med resultatandele efter skat opgjort efter koncernens regnskabspraksis med fradrag eller tillæg af urealiserede koncerninterne avancer/tab.

Konstaterede merværdier og eventuel goodwill i forhold til den underliggende virksomheds regnskabsmæssige indre værdi amortiseres i overensstemmelse med regnskabspraksis i koncernregnskabet. Modtaget udbytte fradrages den regnskabsmæssige værdi.

##### Kapitalandele i associerede virksomheder

Kapitalandele i associerede virksomheder måles i koncernen efter den indre værdis metode (equity-metoden).

Ved første indregning måles kapitalandele i associerede virksomheder til kostpris.

Associerede virksomheder med negativ regnskabsmæssig indre værdi måles til 0 kr. Eventuelle tilgodehavender hos disse virksomheder nedskrives til nettorealiseringsværdi ud fra en konkret vurdering. Såfremt koncernen har en retlig eller faktisk forpligtelse til at dække den pågældende virksomheds forpligtelser indregnes en hensat forpligtelse.

Kostprisen værdireguleres med resultatandele efter skat opgjort efter koncernens regnskabspraksis.

Konstaterede merværdier og eventuel goodwill i forhold til den underliggende virksomheds regnskabsmæssige indre værdi amortiseres i overensstemmelse med regnskabspraksis i koncernregnskabet. Modtaget udbytte fradrages den regnskabsmæssige værdi.

##### Andre værdipapirer og kapitalandele

Andre værdipapirer og kapitalandele omfatter unoterede kapitalandele, der måles til kostpris. Unoterede kapitalandele nedskrives til eventuel lavere nettorealiseringsværdi.

## Koncern- og årsregnskab 29. december 2020 – 30. september 2021

### Noter

#### 1 Anvendt regnskabspraksis (fortsat)

##### Værdiforringelse af anlægsaktiver

Den regnskabsmæssige værdi af immaterielle og materielle anlægsaktiver samt kapitalandele i tilknyttede virksomheder vurderes årligt for indikationer på værdiforringelse, ud over det som udtrykkes gennem de foretagne afskrivninger.

Foreligger der indikationer på værdiforringelse, udarbejdes en nedskrivningstest af hver enkelt aktiv henholdsvis pengestrømsgenererende enhed. Der nedskrives til genindvindingsværdi, hvis denne er lavere end den regnskabsmæssige værdi.

##### Varebeholdninger

Varebeholdninger måles til kostpris efter FIFO-metoden. Er nettorealiseringsværdien lavere end kostprisen, nedskrives til denne lavere værdi.

Kostpris for handelsvarer samt råvarer og hjælpematerialer omfatter anskaffelsespris med tillæg af hjemtagelsesomkostninger.

Kostpris for fremstillede færdigvarer samt varer under fremstilling omfatter kostpris for råvarer, hjælpematerialer og direkte løn og indirekte produktionsomkostninger. Indirekte produktionsomkostninger indeholder indirekte materialer og løn samt vedligeholdelse af og afskrivning på de i produktionsprocessen benyttede maskiner, fabriksbygninger og udstyr samt omkostninger til fabriksadministration og ledelse.

Nettorealiseringsværdien for varebeholdninger opgøres som salgssum med fradrag af færdiggørelsesomkostninger og omkostninger, der afholdes for at effektuere salget, og fastsættes under hensyntagen til omsættelighed, ukurans og udvikling i forventet salgspris.

##### Tilgodehavender

Tilgodehavender måles i balancen til amortiseret kostpris.

Der foretages nedskrivning til imødegåelse af tab, hvor der vurderes at være indtruffen en objektiv indikation på, at et tilgodehavende eller en portefølje af tilgodehavender er værdiforringet. Hvis der foreligger en objektiv indikation på, at et individuelt tilgodehavende er værdiforringet, foretages nedskrivning på individuelt niveau.

Tilgodehavender, hvorpå der ikke foreligger en objektiv indikation på værdiforringelse på individuelt niveau, vurderes på porteføljeniveau for objektiv indikation på værdiforringelse. Porteføljerne baseres primært på debitorernes hjemsted og kreditvurdering i overensstemmelse med selskabets og koncernens risikostyringspolitik. De objektive indikatorer, som anvendes for porteføljer, er fastsat baseret på historiske tabserfaringer.

Nedskrivninger opgøres som forskellen mellem den regnskabsmæssige værdi af tilgodehavender og nutidsværdien af de forventede pengestrømme, herunder realiseringsværdi af eventuelle modtagne sikkerhedsstillelser. Som diskonteringsrate anvendes den effektive rente for det enkelte tilgodehavende eller portefølje.

##### Periodeafgrænsningsposter

Periodeafgrænsningsposter indregnet som aktiver omfatter afholdte omkostninger vedrørende efterfølgende regnskabsår.

##### Egenkapital

###### Reserve for nettoopskrivning efter den indre værdis metode

Reserve for nettoopskrivning efter indre værdi omfatter nettoopskrivning af kapitalandele i tilknyttede virksomheder i forhold til kostpris. Reserven kan elimineres ved underskud, realisation af kapitalandele eller ændring i regnskabsmæssige skøn. Reserven kan ikke indregnes med et negativt beløb.



## Koncern- og årsregnskab 29. december 2020 – 30. september 2021

### Noter

#### 1 Anvendt regnskabspraksis (fortsat)

##### *Reserve for valutakursreguleringer*

Reserve for valutakursreguleringer omfatter andel af valutakursdifferencer, opstået ved omregning af regnskaber for enheder med en anden funktionel valuta end danske kroner, kursreguleringer vedrørende aktiver og forpligtelser, der udgør en del af virksomhedens nettoinvesteringer i sådanne enheder, og kursreguleringer vedrørende sikringstransaktioner, der valutakurssikrer virksomhedens nettoinvestering i sådanne enheder. Reserven opløses ved afhændelse af udenlandske enheder, eller hvis betingelserne for effektiv sikring ikke længere er til stede. Når kapitalandele i tilknyttede og associerede virksomheder i moderselskabets regnskab er omfattet af bindingskravet i reserven for nettoopskrivning efter den indre værdis metode, vil valutakursreguleringer i stedet indgå i denne egenkapitalreserve.

##### *Reserve for sikringstransaktioner*

Reserve for sikringstransaktioner indeholder den akkumulerede nettoændring i dagsværdien af sikringstransaktioner, der opfylder kriterierne for sikring af fremtidige betalingsstrømme, og hvor den sikrede transaktion endnu ikke er realiseret. Reserven opløses, når den sikrede transaktion realiseres, hvis de sikrede pengestrømme ikke længere forventes realiseret, eller sikringsforholdet ikke længere er effektivt. Reserven repræsenterer ikke en selskabsretlig binding og kan derfor udgøre et negativt beløb.

##### **Selskabsskat og udskudt skat**

Aktuelle skatteforpligtelser og tilgodehavende aktuel skat indregnes i balancen som beregnet skat af årets skattepligtige indkomst reguleret for skat af tidligere års skattepligtige indkomster og for betalte aconto skatter.

Skyldige og tilgodehavende sambeskatningsbidrag indregnes i balancen som ”tilgodehavende hos tilknyttede virksomheder” eller ”gæld til tilknyttede virksomheder”.

Udskudt skat måles efter den balanceorienterede gælds metode af midlertidige forskelle mellem regnskabsmæssig og skattemæssig værdi af aktiver og forpligtelser. Der indregnes dog ikke udskudt skat af midlertidige forskelle vedrørende skattemæssigt ikke-afskrivningsberettiget goodwill samt andre poster, hvor midlertidige forskelle – bortset fra virksomhedsovertagelser – er opstået på anskaffelsestidspunktet uden at have effekt på resultat eller skattepligtig indkomst.

Udskudte skatteaktiver indregnes med den værdi, hvortil de forventes at blive anvendt, enten ved udligning i skat af fremtidig indtjening eller ved modregning i udskudte skatteforpligtelser inden for samme juridiske skatteenhed og jurisdiktion.

Der foretages regulering af udskudt skat vedrørende foretagne eliminerings af urealiserede koncerninterne avancer og tab.

Udskudt skat måles på grundlag af de skatteregler og skattesatser i de respektive lande, der med balancedagens lovgivning vil være gældende, når den udskudte skat forventes udløst som aktuel skat.

##### **Hensatte forpligtelser**

Hensatte forpligtelser indregnes, når koncernen som følge af en tidligere begivenhed har en retlig eller faktisk forpligtelse, og det er sandsynligt, at indfrielse af forpligtelsen vil medføre et forbrug af selskabets økonomiske ressourcer. Hensatte forpligtelser måles til nettorealiseringsværdi eller til dagsværdi. Hvis opfyldelse af forpligtelsen tidsmæssigt forventes at ligge langt ude i fremtiden, måles forpligtelsen til dagsværdi.

## Koncern- og årsregnskab 29. december 2020 – 30. september 2021

### Noter

#### 1 Anvendt regnskabspraksis (fortsat)

##### Gældsforpligtelser

Finansielle gældsforpligtelser indregnes ved låneoptagelse til det modtagne provenu efter fradrag af afholdte transaktionsomkostninger. I efterfølgende perioder måles de finansielle forpligtelser til amortiseret kostpris, svarende til den kapitaliserede værdi ved anvendelse af den effektive rente, så forskellen mellem provenuet og den nominelle værdi indregnes i resultatopgørelsen over låneperioden.

Øvrige gældsforpligtelser måles til nettorealiseringsværdi.

##### Pengestrømsopgørelse

Pengestrømsopgørelsen viser koncernens pengestrømme for året opdelt på drifts-, investerings- og finansieringsaktivitet, årets forskydning i likvider samt koncernens likvider ved årets begyndelse og slutning.

Likviditetspåvirkningen ved køb og salg af virksomheder vises separat under pengestrømme fra investeringsaktivitet. I pengestrømsopgørelsen indregnes pengestrømme vedrørende købte virksomheder fra anskaffelsestidspunktet, og pengestrømme vedrørende solgte virksomheder indregnes frem til salgstidspunktet.

##### Pengestrøm fra driftsaktivitet

Pengestrøm fra driftsaktiviteten opgøres som årets resultat reguleret for ændring i driftskapitalen og ikke kontante resultatposter som af- og nedskrivninger og betalt selskabsskat.

##### Pengestrøm fra investeringsaktivitet

Pengestrøm fra investeringsaktiviteten omfatter pengestrømme fra køb og salg af virksomheder og aktiviteter samt køb og salg af immaterielle, materielle og finansielle anlægsaktiver.

##### Pengestrøm fra finansieringsaktivitet

Pengestrøm fra finansieringsaktiviteten omfatter pengestrømme fra ændringer i størrelse eller sammensætning af koncernens aktiekapital samt optagelse af lån, afdrag på rentebærende gæld og betaling af udbytte til aktionærerne.

##### Likvider

Likvider omfatter bankindeståender.

Pengestrømsopgørelsen kan ikke udledes alene af det offentliggjorte regnskabsmateriale.

**Koncern- og årsregnskab 29. december 2020 – 30. september 2021****Noter****1 Anvendt regnskabspraksis (fortsat)****Hoved- og nøgletal**

Nøgletal er beregnet i overensstemmelse med Den Danske Finansanalytikerforenings anbefalinger. De i hoved- og nøgletalsoversigten anførte nøgletal er beregnet således:

|                                   |   |
|-----------------------------------|---|
| Afkast af den investerede kapital | $\frac{\text{Resultat af primær drift} \times 100}{\text{Gennemsnitlig investeret kapital}}$                    |
| Investeret kapital                | Driftsmæssige immaterielle og materielle anlægsaktiver samt nettoarbejds-kapital                                |
| Likviditetsgrad                   | $\frac{\text{Omsætningsaktiver} \times 100}{\text{Kortfristede gældsforpligtelser}}$                            |
| Soliditetsgrad                    | $\frac{\text{Egenkapital, ultimo} \times 100}{\text{Passiver i alt, ultimo}}$                                   |
| Resultat til analyseformål        | Ordinært resultat efter skat  |
| Egenkapitalforrentning            | $\frac{\text{Ordinært resultat efter skat} \times 100}{\text{Gennemsnitlig egenkapital ekskl. minoritetsint.}}$ |

**Koncern- og årsregnskab 29. december 2020 – 30. september 2021****Noter**

|   | <b>Koncern</b>              | <b>Moder-<br/>virksomhed</b> |
|---|-----------------------------|------------------------------|
| tDKK  | <b>2020/21<br/>(9 mdr.)</b> | <b>2020/21<br/>(9 mdr.)</b>  |
| <b>2 Medarbejderforhold</b>   |                             |                              |
| Lønninger   | 44.074                      | 135                          |
| Pensioner   | 5.007                       | 0                            |
| Andre omkostninger til social sikring   | 2.114                       | 0                            |
|   | <u>51.195</u>               | <u>135</u>                   |
| Vederlag til direktion  | 0                           | 0                            |
| Vederlag til bestyrelse   | 135                         | 135                          |
|   | <u>135</u>                  | <u>135</u>                   |
| <p>Koncernen har i 2020/21 beskæftiget 136 medarbejdere i gennemsnit.<br/> Moterselskabet har udover direktionen ikke beskæftiget medarbejdere i 2020/21.</p> |                             |                              |
| <b>3 Finansielle indtægter</b>  |                             |                              |
| Andre finansielle poster  | 106                         | 0                            |
| Indtægter fra andre finansielle anlægsaktiver   | 140                         | 0                            |
| Renter fra tilknyttede virksomheder   | 0                           | 775                          |
|   | <u>246</u>                  | <u>775</u>                   |
| <b>4 Finansielle omkostninger</b>   |                             |                              |
| Andre finansielle poster  | 3.639                       | 2                            |
| Renter til tilknyttede virksomheder   | 0                           | 0                            |
|   | <u>3.639</u>                | <u>2</u>                     |
| <b>5 Skat af årets resultat</b>   |                             |                              |
| Regnskabsårets aktuelle skat  | 2.189                       | -38                          |
| Regnskabsårets regulering af udskudt skat   | -1.551                      | 0                            |
|   | <u>638</u>                  | <u>-38</u>                   |
| Regnskabsårets aktuelle skat fordeles således:  |                             |                              |
| Skat af regnskabsårets resultat   | 616                         | -38                          |
| Skat af egenkapitaltransaktioner  | 22                          | 0                            |
|   | <u>638</u>                  | <u>-38</u>                   |

**Koncern- og årsregnskab 29. december 2020 – 30. september 2021****Noter****6 Immaterielle anlægsaktiver**

| tDKK  | Koncern                 |                |
|---|-------------------------|----------------|
|   | Patenter og<br>licenser | Goodwill       |
| Kostpris 29. december 2020                      | 0                       | 0              |
| Tilgang ved køb af tilknyttede virksomheder     | 305                     | 117.129        |
| Tilgang i årets løb                             | 27                      | 185            |
| Kostpris 30. september 2021                     | 332                     | 117.314        |
| Ned- og afskrivninger 29. december 2020         | 0                       | 0              |
| Årets afskrivninger                             | 99                      | 4.165          |
| Ned- og afskrivninger 30. september 2021        | 99                      | 4.165          |
| <b>Regnskabsmæssig værdi 30. september 2021</b> | <b>233</b>              | <b>113.149</b> |

**7 Materielle anlægsaktiver**

| tDKK  | Koncern                |                                      |   |
|---|------------------------|--------------------------------------|---|
|   | Grunde og<br>bygninger | Produktions-<br>anlæg og<br>maskiner | Andre anlæg,<br>driftsmateriel<br>og inventar |
| Kostpris 29. december 2020                        | 0                      | 0                                    | 0   |
| Tilgang ved køb af tilknyttede virksomheder       | 26.719                 | 20.615                               | 44.434  |
| Valutakursreguleringer i udenlandske virksomheder | 0                      | 0                                    | 0   |
| Tilgang i årets løb                               | 134                    | 1.109                                | 15.126  |
| Afgang i årets løb                                | 0                      | 0                                    | -1.083  |
| Kostpris 30. september 2021                       | 26.853                 | 21.724                               | 58.477  |
| Ned- og afskrivninger 29. december 2020           | 0                      | 0                                    | 0   |
| Valutakursreguleringer i udenlandske virksomheder | 0                      | 0                                    | 0   |
| Årets afskrivninger                               | 1.077                  | 3.163                                | 8.329   |
| Ned- og afskrivninger 30. september 2021          | 1.077                  | 3.163                                | 8.329   |
| <b>Regnskabsmæssig værdi 30. september 2021</b>   | <b>25.776</b>          | <b>18.561</b>                        | <b>50.148</b>                                 |
| Heraf finansielle leasingaktiver                  | 0                      | 13.752                               | 0   |

**Koncern- og årsregnskab 29. december 2020 – 30. september 2021****Noter****8 Finansielle anlægsaktiver**

| tDKK  | Koncern                                  |                     | Modervirksomhed                       |  |
|---|--|---------------------|---------------------------------------|--|
|   | Kapitalandele i associerede virksomheder | Andre kapitalandele | Kapitalandele i tilknyttet virksomhed | Tilgodehavende hos tilknyttet virksomhed |
| Kostpris 29. december 2020                      | 0  | 0                   | 0                                     | 0  |
| Tilgang i årets løb                             | 0  | 0                   | 72.250                                | 54.094                                   |
| Tilgang ved køb af tilknyttede virksomheder     | 4.438                                    | 3.209               | 0                                     | 0  |
| Afgang i årets løb                              | 0  | 0                   | 0                                     | 0  |
| Kostpris 30. september 2021                     | 4.438                                    | 3.209               | 72.250                                | 54.094                                   |
| Værdireguleringer 29. december 2020             | 0  | 0                   | 0                                     | 0  |
| Valutakursreguleringer                          | 0  | 0                   | -1                                    | 0  |
| Regulering af sikringsinstrumenter              | 0  | 0                   | -22                                   | 0  |
| Anden egenkapitalregulering                     | 0  | 0                   | 1.388                                 | 0  |
| Årets resultat                                  | 968                                      | 0                   | 5.665                                 | 0  |
| Ned- og afskrivninger 30. september 2021        | 968                                      | 0                   | 7.030                                 | 0  |
| <b>Regnskabsmæssig værdi 30. september 2021</b> | <b>5.406</b>                             | <b>3.209</b>        | <b>79.280</b>                         | <b>54.094</b>                            |

Merværdier ved første indregning af tilknyttet virksomhed udgør tDKK 0.

Tilgodehavende hos tilknyttet virksomhed udgøres af et afdragsfrit lån ydet fra modervirksomheden på egenkapital lignende vilkår. Modervirksomheden har afgivet tilbagetrædelseserklæring overfor kreditinstitutter i tilknyttet virksomhed.

Kapitalandele i tilknyttet virksomhed kan specificeres således:

| Navn                 | Hjemsteds-kommune | Selskabs-kapital | Stemme- og ejerandel |
|----------------------|-------------------|------------------|----------------------|
| Bramidan Holding A/S | Esbjerg           | 10.000           | 85,0%                |

Der henvises til koncernoversigten side 6 for oplysninger om de tilknyttede og associerede virksomheder i koncernen.

## Koncern- og årsregnskab 29. december 2020 – 30. september 2021

### Noter

#### 9 Udskudt skat/udskudt skatteaktiv

| tDKK   | Koncern |                | Modervirksomhed |                |
|--|---------|----------------|-----------------|----------------|
|  | 2021    | Åbningsbalance | 2021            | Åbningsbalance |
| Hensættelse til udskudt skat pr. 29. december 2020 | 0       | 0              | 0               | 0              |
| Tilgang ved køb af tilknyttede virksomheder        | 4.946   | 0              | 0               | 0              |
| Regnskabsårets regulering af udskudt skat          | -1.551  | 0              | 0               | 0              |
|  | 3.395   | 0              | 0               | 0              |
| <b>Udskudt skat indregnes således i balancen:</b>  |         |                |                 |                |
| Udskudte skatteaktiver                             | -2.660  | 0              | 0               | 0              |
| Udskudte skatteforpligtelser                       | 6.055   | 0              | 0               | 0              |
|  | 3.395   | 0              | 0               | 0              |

Udskudte skatteaktiver består af merafskrivningsmuligheder. Ledelsen har på baggrund af budgetter og fremskrivninger vurderet, at det er sandsynligt, af skatteaktiver kan udnyttes i fremtidige skattepligtige positive indkomster.

#### 10 Aktiekapital

Aktiekapitalen består af 15.875.000 stk. aktier á 1 kr. Aktiekapitalen er siden stiftelsen 29. december 2020 blevet forhøjet den 12. januar 2021 med i alt 15.475.000 stk. aktier á 1 kr. Der har ikke i øvrigt været ændringer i aktiekapitalen siden selskabets stiftelse. Ingen aktier er tillagt særlige rettigheder.

#### 11 Andre hensatte forpligtelser

| tDKK   | Koncern |                |
|--|---------|----------------|
|  | 2021    | Åbningsbalance |
| Andre hensættelser pr. 29. december 2020                             | 0       | 0              |
| Tilgang ved køb af tilknyttede virksomheder                          | 750     | 0              |
| Årets regulering   | 0       | 0              |
|  | 750     | 0              |
| Forfaldstidspunkterne for hensatte forpligtelser forventes at blive: |         |                |
| 0-1 år   | 750     | 0              |
| 2-5 år   | 0       | 0              |
|  | 750     | 0              |

Virksomheden giver som hovedregel 1 års garanti på produkter, for visse produkter 2-3 års garanti, og forpligter sig derved til at reparere eller erstatte produkter, som ikke er tilfredsstillende. Der er indregnet andre hensatte forpligtelser til forventede garantikrav på grundlag af tidligere års erfaringer vedrørende niveauet for garantikrav.

**Koncern- og årsregnskab 29. december 2020 – 30. september 2021****Noter****12 Langfristede gældsforpligtelser**

| tDKK  | Koncern       |                | Modervirksomhed |                |
|---|---------------|----------------|-----------------|----------------|
|   | 2021          | Åbningsbalance | 2021            | Åbningsbalance |
| <b>Kreditinstitutter</b>  |               |                |                 |                |
| Langfristet   | 48.986        | 0              | 0               | 0              |
| Kortfristet   | 7.732         | 0              | 0               | 0              |
|   | 56.718        | 0              | 0               | 0              |
| <b>Anden gæld</b>   |               |                |                 |                |
| Langfristet   | 11.284        | 0              | 0               | 0              |
| <b>Gældsforpligtelser i alt</b>   | <b>68.002</b> | <b>0</b>       | <b>0</b>        | <b>0</b>       |
| <b>Gældsforpligtelser er indregnet således i balancen:</b>                          |               |                |                 |                |
| Langfristede gældsforpligtelser   | 60.270        | 0              | 0               | 0              |
| Kortfristede gældsforpligtelser   | 7.732         | 0              | 0               | 0              |
|   | 68.002        | 0              | 0               | 0              |
| Langfristede gældsforpligtelser, der forfalder efter 5 år, fra regnskabsårets udløb | 17.785        | 0              | 0               | 0              |

**13 Kontraktlige forpligtelser og eventualforpligtelser**

| tDKK   | Koncern |                | Modervirksomhed |                |
|--|---------|----------------|-----------------|----------------|
|  | 2021    | Åbningsbalance | 2021            | Åbningsbalance |
| <b>Kontraktlige forpligtelser</b>  |         |                |                 |                |
| <b>Leasingforpligtelser fra operationel leasing:</b>                           |         |                |                 |                |
| Langfristede forpligtelser   | 2.442   | 0              | 0               | 0              |
| Kortfristede forpligtelser   | 1.884   | 0              | 0               | 0              |
|  | 4.326   | 0              | 0               | 0              |
| Langfristede forpligtelser, der forfalder efter 5 år, fra regnskabsårets udløb | 0       | 0              | 0               | 0              |

**Afledte finansielle instrumenter (koncern)**

Koncernen har indgået en renteswap med henblik på at afdække en variabel renterisiko vedrørende kortfristet gæld til kreditinstitutter. Renteswappens hovedstol udgør tDKK 25.000 og har udløb i 2026.

Koncernen har indgået valutaterminskontrakter med henblik på at afdække valutakursrisikoen vedrørende det kommende regnskabsårs transaktioner i USD. Valutaterminskontrakternes hovedstol udgør tUSD 3.000 og har udløb i regnskabsåret 2021/22.



## Koncern- og årsregnskab 29. december 2020 – 30. september 2021

### Noter

#### 14 Pantsætninger og sikkerhedsstillelser

##### Modervirksomhed

Til sikkerhed for gæld til kreditinstitut er aktier i tilknyttet virksomhed pantsat.

Selskabet har stillet selvskyldnerkaution for tilknyttet virksomheds gæld til kreditinstitut, der pr. 30. september 2021 udgør tDKK 32.489.

Modervirksomheden er sambeskattet med Bramidan Holding A/S, Bramidan A/S og Bramidan Finance A/S. Selskabet hæfter ubegrænset og solidarisk med sambeskattede danske selskaber for selskabsskatter og kildeskatter på udbytte, renter og royalties inden for sambeskatningskredsen. De sambeskattede selskabers samlede gæld pr. 30. september 2021 udgør tDKK 1.081. Eventuelle senere korrektioner af sambeskatningsindkomsten eller kildeskatter m.v. vil kunne medføre, at selskabernes hæftelse udgør et større beløb.

##### Koncern

Til sikkerhed for gæld til kreditinstitut er der afgivet virksomhedspant på tDKK 7.000 med pant i følgende aktiver til regnskabsmæssig værdi:

|   | 2021   | Åbnings-<br>balance |
|---|--------|---------------------|
| Produktionsanlæg og maskiner, andre anlæg, driftsmateriel og inventar | 46.469 | 0                   |
| Tilgodehavender fra salg og tjenesteydelser                           | 5.431  | 0                   |

Pantet i varelager, produktionsanlæg og maskiner samt andre anlæg, driftsmateriel og inventar omfatter endvidere transport i skadeserstatning vedrørende de pantsatte aktiver.

Koncernen har afgivet ikke-pantsætningserklæring i dets aktiver overfor kreditinstitut.

Prioritetsgæld med restgæld på tDKK 15.267 er sikret ved pant i bygninger. Regnskabsmæssig værdi af pantsatte aktiver udgør tDKK 25.776.

Den årlige lejeforpligtelse udgør i koncernen tDKK 2.638, hvoraf tDKK 1.364 forfalder inden for de kommende 12 måneder. Den resterende lejeperiode er mindre end 5 år.

Koncernen har stillet selvskyldnerkaution vedrørende associeret selskabs bankgæld og leasingforpligtelser, maksimeret til tDKK 366.

I forbindelse med salg af maskiner til udlejning via associeret koncernen har selskabet påtaget sig tilbagekøbsgarantier på i alt tDKK 412.

I forbindelse med salg af maskiner til udlejning via leasingselskab har koncernen påtaget sig tilbagekøbsgarantier og hæftelser på i alt tDKK 332.

## Koncern- og årsregnskab 29. december 2020 – 30. september 2021

### Noter

#### 15 Nærtstående parter

#### Grundlag

##### Bestemmende indflydelse

Ingen har bestemmende indflydelse

##### Øvrige nærtstående parter

|   |                       |
|---|-----------------------|
| Endrupholm Invest ApS, Nordre Dokkaj 1, 3., 6700 Esbjerg    | Aktionær              |
| Sjey ApS, Højene Enge 55, 9800 Hjørring                     | Aktionær              |
| SHHE III ApS, Randersvej 24, 6700 Esbjerg                   | Aktionær              |
| Holsted 2 Invest ApS, Skyggedal 15, 6670 Holsted            | Aktionær              |
| Bramidan Holding A/S, Danmark                               | Tilknyttet virksomhed |
| Bramidan A/S, Danmark                                       | Tilknyttet virksomhed |
| Bramidan Finance A/S, Danmark                               | Tilknyttet virksomhed |
| Bramidan US, Inc., USA                                      | Tilknyttet virksomhed |
| Bramidan Nederland B. V., Holland                           | Tilknyttet virksomhed |
| Acme Systems Ltd., Irland                                   | Tilknyttet virksomhed |
| Birgitte Nygaard Jørgensen, Juulsvej 2, 6800 Varde          | Direktør              |
| Lars Stagaard Jensen, Troldhøjvænget 39, 6800 Varde         | Direktør              |
| Kurt Bering Sørensen, Frisvadvej 65, 6800 Varde             | Bestyrelsesformand    |
| Johnny Haahr, Spangsbjerg Kirkevej 100, 13., 6700 Esbjerg   | Bestyrelsesmedlem     |
| Tommy Gundelund Jespersen, Knudmoseparken 160, 7400 Herning | Bestyrelsesmedlem     |
| Torben Paulin, Jordrupvej 3, 6600 Vejen                     | Bestyrelsesmedlem     |

##### Transaktioner

Selskabet har valgt kun at oplyse om transaktioner, der ikke er foretaget på normale markedsvilkår efter årsregnskabslovens § 98 c, stk. 7, hvilket har været ingen i indeværende regnskabsår. Alle transaktioner med nærtstående parter er gennemført på markedsmæssige vilkår.

##### Ejerforhold

Følgende kapitalejere er noteret i selskabets ejerbog som ejende minimum 5% af stemmerne eller minimum 5% af selskabskapitalen:

Endrupholm Invest ApS, Nordre Dokkaj 1, 1., 6700 Esbjerg  
Sjey ApS, Højene Enge 55, 9800 Hjørring  
SHHE III ApS, Randersvej 24, 6700 Esbjerg  
Holsted 2 Invest ApS, Skyggedal 15, 6670 Holsted

#### 16 Resultatdisponering

|   | Koncern | Moder-<br>virksomhed |
|---|---------|----------------------|
|   | 2020/21 | 2020/21              |
| Nettoopskrivning efter indre værdis metode                        | 0       | 5.665                |
| Overført resultat   | 5.034   | -631                 |
| Minoritetsinteressers andel af tilknyttede virksomheders resultat | 348     | 0                    |
|   | 5.382   | 5.034                |

**Koncern- og årsregnskab 29. december 2020 – 30. september 2021****Noter****17 Pengestrømsopgørelse – reguleringer**

|  | <b>Koncern</b> |
|--|----------------|
|  | <b>2020/21</b> |
| Af- og nedskrivninger inklusiv tab og gevinst ved salg | 15.878         |
| Indtægter af kapitalandele i associerede virksomheder  | -968           |
| Skat af årets resultat                                 | 616            |
| Andre reguleringer                                     | 1.266          |
|  | <b>16.792</b>  |