

ÅRSRAPPORT 2022

Godkendt på selskabets ordinære generalforsamling den 25. april 2023.

Dirigent

Dansk Vækstkapital III K/S
c/o Strandvejen 104B, 2900 Hellerup
CVR-nummer: 41 45 83 80

Årsrapport for 1. januar 2022 - 31. december 2022



INDHOLD

3	FORORD
4	DANSK VÆKSTKAPITAL III'S INVESTERINGER
5	ÅRETS RESULTAT 2022
6	REDEGØRELSE FOR SAMFUNDSANSVAR
8	HØVED- OG NØGLETAL
9	OVERSIGT OVER INVESTERINGER
10	LEDELSESBERETNING
11	LEDELSESPÅTEGNING
12	REVISIONSPÅTEGNING
15	ÅRSREGNSKAB
27	INVESTMENT COMMITTEE
29	SELSKABSOPLYSNINGER



FORORD

POSITIVE TAKTER PÅ ET FORTSAT TIDLIGT STADIE

2022 har været et begivenhedsrigt år for Dansk Vækstkapital III. Selvom markedet har været præget af faldende risikoappetit, stigende inflation og høje renter, så er de sidste tilsagn til fonden faldet på plads, og fundraisingen blev lukket for nye investorer i december.

Det har resulteret i en investorbase i Dansk Vækstkapital III bestående af 51 investorer, og dermed overgår Dansk Vækstkapital III antallet af investorer i de to forrige fonde med mere end det dobbelte. Det er en tillids erklæring, at interessen for at investere i Dansk Vækstkapital III har været så stor – særligt når vi tager det usikre marked i betragtning. Det kan tolkes som et tegn på, at Dansk Vækstkapital I og II har gjort sig positivt bemærket i økosystemet, og at afkastet også har vist sig attraktivt for mange nye investorer.

Dansk Vækstkapital III ender også med at have en mere bred fordeling af investorer på typer sammenlignet med de to forrige fonde. Imens familiekontorer, erhvervsdrivende fonde og privatpersoner ikke var repræsenteret i den første fond, og kun var en begrænset del af anden fond, fylder denne type af investorer mere end halvdelen af investorbasen i den nye fond. Det er en fortsættelse af udviklingen i Dansk Vækstkapital II og et ønske om at etablere nye og længerevarende partnerskaber med investorer, der ønsker at investere i det danske økosystem.

Samlet har investorerne givet tilsagn på 2,4 mia. kr. til fonden, som skal bidrage til at stille risikovillige midler til rådighed for små og mellemstore virksomheder med potentiale for vækst. Dermed er Dansk Vækstkapital III med til at udvikle markedet for risikovillig kapital og agere løftestang for erhvervsdrivende fonde, familiekontorer, private investorer og pensionsselskaber i Danmark.

Ved udgangen af 2022 har Dansk Vækstkapital III afgivet 15 tilsagn til porteføljefonde og forventer at lave yderligere fondsinvesteringer i løbet af 2023. Indtil videre har porteføljefondene investeret i 147 selskaber, men fondene er endnu ikke færdiginvesteret, så derfor befinder vi os stadig på et tidligt stadie i fondens levetid. Det udestår derfor stadig for de underliggende porteføljefonde af foretagne størstedelen af deres investeringer i selskaber.

Vi glæder os til at følge med i udviklingen af porteføljen og se fondens store potentiale udmønte sig i form af kapital til danske virksomheder samt i arbejdspladser og vækst i Danmark.

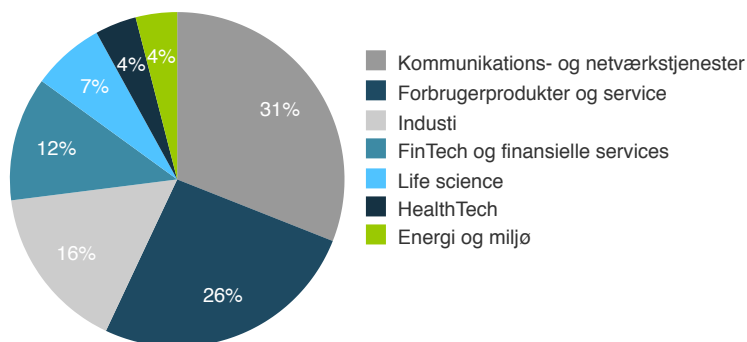
God fornøjelse med læsningen.

Læs mere om Dansk Vækstkapital III på vores hjemmeside.

[Danskvaekstkapital.dk](https://danskvaekstkapital.dk)

BRED EKSPONERING MED DANSK FORANKRING

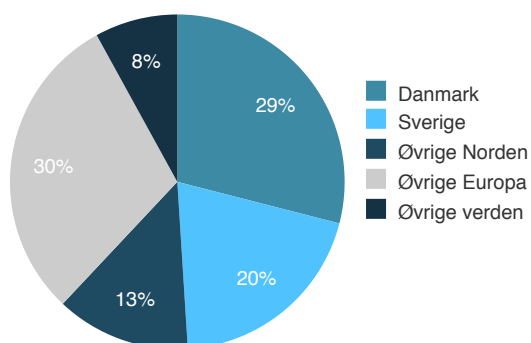
INVESTERET KAPITAL* FORDELT EFTER BRANCHER



BRANCHER

Porteføljefondenes investeringer er primært foretaget inden for sektorerne; Kommunikations- og netværkstjenester og forbrugerprodukter og service, som tegner sig for hhv. 31 og 26 pct.

INVESTERET KAPITAL* FORDELT EFTER GEOGRAFI



GEOGRAFI

29 pct. af kapitalen fra Dansk Vækstkapital III er investeret i danske virksomheder. Der er i alt investeret i 33 danske virksomheder.

*Urealiserede og realiserede virksomheder.

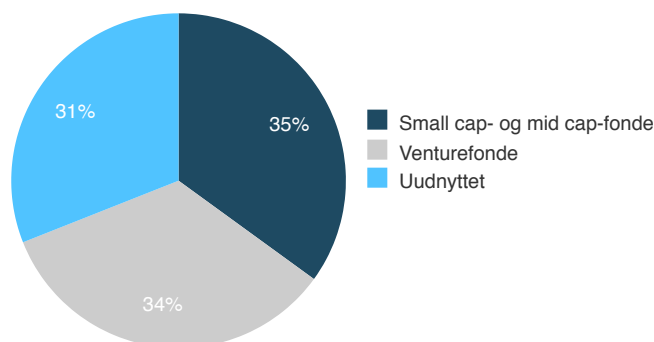
FINAL CLOSING

2022 blev året for final closing i Dansk Vækstkapital III. Final closing ender med 2.365 mio. kr. i tilsagn fra investorerne til Dansk Vækstkapital III. Med den tilførte kapital kommer Dansk Vækstkapital III til at bidrage til gennemførelsen af vækstplaner for en lang række små og mellemstore virksomheder.

Dansk Vækstkapital III har i 2022 givet tilsagn til yderligere fire fonde for 454 mio. kr., hvilket bringer det samlede tilsagn for porteføljefonde op på 1.639 mio. kr. Der er givet tilsagn til 15 porteføljefonde, hvoraf ni er venturefonde og seks er small cap- og mid cap-fonde.

Investorene i Dansk Vækstkapital III havde ved udgangen af 2022 indbetalt 692 mio. kr. til Dansk Vækstkapital III, svarende til 29 pct. af kapitaltilsagnet på 2.365 mio. kr.

TILSAGN FORDELT PÅ TYPER AF FONDE



TILSAGN

Dansk Vækstkapital III's afgivne tilsagn til small cap- og mid cap-fonde udgør på balancedagen 35 pct. af tilsagnsbeløbet, mens 34 pct. er givet til venturefonde.

Fondene i porteføljen har i 2022 investeret i 64 nye virksomheder. Dermed når det samlede antal porteføljeverksomheder, som porteføljefondene har investeret i, op på 147 på tværs af brancher og geografi.

Porteføljefondene havde ved udgangen af 2022 samlet trukket 634 mio. kr. af tilsagnet fra Dansk Vækstkapital III. I samme periode har porteføljefondene i alt investeret næsten 5 mia. kr. i danske virksomheder. Sammen med andre investorer er Dansk Vækstkapital III således en væsentlig bidragsyder til det danske økosystem via fondene i porteføljen. Også de udenlandske porteføljefonde har bidraget med markante investeringer i danske virksomheder. For hver krone Dansk Vækstkapital III indtil nu har investeret i udenlandske fonde, har de udenlandske porteføljefondene indskudt mere end 4 kr. i Danmark og danske virksomheder, hvilket dog skal betragtes i sammenhæng med fondens korte historik.

REDEGØRELSE FOR SAMFUNDSANSVAR

Med etableringen af Dansk Vækstkapital III udbygges de gode erfaringer med at skabe værdi, vækst og danske arbejdspladser, samtidig med at der er fokus på, at det gøres ansvarligt og med et positivt aftryk for øje.

ANSVARLIGE INVESTERINGER

I Dansk Vækstkapital III ønsker vi at skabe vækst og afkast på en bæredygtig måde. Vi inddrager derfor hensyn til sociale, miljø- og ledelsesmæssige forhold (ESG-faktorer) i vores beslutningsgrundlag og daglige processer. Vores udgangspunkt for ESG-politikken er FN's retningslinjer for menneskerettigheder og erhverv, OECD's retningslinjer for multinationale virksomheder samt FN's initiativ om ansvarlige investeringer, UNPRI, og principperne i FN's Global Compact-initiativ. Fundamentet for ansvarlige investeringer baserer sig på Dansk Vækstkapital III's ESG-politik, hvori det fremgår, at fondene i Dansk Vækstkapital III skal leve op til grundlæggende samfundsansvarlige principper i forbindelse med deres investeringer. I udvælgelsen af fonde skal der tages hensyn til at sikre høje ESG-standarder og hermed minimere negative risici relateret til den enkelte fonds aktiviteter.

SYSTEMATISK ESG-SCREENING

Dansk Vækstkapital III er i sin investeringsperiode og kan afgive investeringstilsagn frem til midten eller slutningen af 2025.

Fokus i 2022 har været på implementering af en struktureret og dybdegående ESG-vurdering af alle Dansk Vækstkapital III's tilsagn. ESG-vurderingen foretages i tæt samarbejde med Vækstfondens ESG-specialister. Rammen for vurderingerne tager afsæt i ILPA Due Diligence Questionnaire 2.0's spørgsmål ang. ESG og Vækstfondens politikker på henholdsvis samfundsansvar og bæredygtighed, mangfoldighed og kønsdiversitet og skat. Formålet med den dybdegående vurdering er at sikre, at fondene har de rette forudsætninger for at drive ansvarlig investeringspraksis i overensstemmelse med Dansk Vækstkapital III og Vækstfondens politikker på området.

I vurderingerne ses der holistisk på fondens modenhed og ambitioner på området. Her vurderes fondens politikker for ESG og bæredygtighed, holdt op imod relevante procedurer og implementeringen af disse. Har fonden medlemskaber eller har den forpligtet sig til ekstern rapportering eller retningslinjer på området, tages dette også med i vurderingen. Det er her afgørende, at fonden har eller er villig til at forpligtige sig til at investere med respekt for FN's universelle menneskerettigheder, herunder Den Internationale Arbejdsorganisation (ILO) basale arbejdstagerrettigheder, miljøet (herunder klima og biodiversitet) og god forretningsetik (Anti-korruption etc.).

Risikovurderingen på ESG tager udgangspunkt i fondens geografiske og sektorspecifikke fokus, som holdes op imod historik i form af tidligere fonde og investeringshistorik. Som en del af ESG-vurderingen, tages der også højde for skat og andre øvrige finansielle forhold, som kan have ESG- eller omdømmemæssige konsekvenser.

Den endelige vurdering tager udgangspunkt i balancen mellem ESG due diligence og den endelige juridiske aftale. Identificeres der risici i forbindelse med ESG due diligence vil dette mitigeres i den endelige juridiske aftale med fonden.

RAPPORTERING

De nye regler fra EU's Sustainable Finance Disclosure Regulation (SFDR) sætter retning for, hvordan Investment Managers skal indarbejde og oplyse om sustainability-risici og -faktorer. Denne nye regulering er relevant for Dansk Vækstkapital III, og fokus i 2022 har været på at imødekomme efterspørgsler fra fondens LP'ere.

RAPPORTERINGSKRAV

I 2022 har vi set en stor udvikling i fondenes arbejde med ansvarlighed. Flere fonde har udvidet deres rapportering på området, og det er vores forventning, at denne udvikling vil fortsætte i 2023. Derudover kommer der øgede rapporteringskrav for investorer qua den kommende EU-regulering. For fremadrettet at kunne imødekomme disse krav, blev der i 4. kvartal 2022 igangsat et særskilt initiativ med det formål at kortlægge den kommende regulering på området og lægge en strategisk plan for at sikre, at det er muligt at efterleve disse krav fremadrettet.

VORES INTERNE RAMMER FOR SAMFUNDSANSVAR

Dansk Vækstkapital III forvaltes af Vækstfonden, der derfor sætter rammen for politikker og procedurer i Dansk Vækstkapital III gældende organisatoriske og interne aktiviteter. Det gælder:

- **Vækstfondens Politik for samfundsansvar og bæredygtighed inkl. eksklusionsliste**
 - **Politik for skat**
 - **Politik for mangfoldighed og kønsdiversitet**
 - **Vækstfondens whistleblower-ordning**
-

FREMME AF KØNSDIVERSITET

Porteføljen

Dansk Vækstkapital III har videreudviklet tilgangen til arbejdet med kønsdiversitet og har i den forbindelse opdateret fondens politik og måltal på området. De nye måltal har til formål at fremme en mere balanceret repræsentation af køn hos de forvaltere og underliggende fondsporteføljer, Dansk Vækstkapital III har investeret i. Som en del af due diligence-processen vil vi bl.a. integrere spørgsmål om diversitet for at styrke opmærksomheden og den indledende dialog vedrørende kønsdiversitet i fondene. For at understøtte en udvikling mod en mere balanceret kønsbalance, er der i 2022 fastsat måltal for, at Dansk Vækstkapital III's porteføljefonde lever op til følgende måltal ved udgangen af 2025:

1. Maks. 66 pct. kønshomogenitet i porteføljefondsforvalternes samlede organisation
2. Maks. 66 pct. kønshomogenitet i porteføljefondsforvalternes junior investeringsteam
3. Maks. 75 pct. kønshomogenitet i porteføljefondsforvalternes senior investeringsteam og partnergruppe

I forbindelse med udarbejdelsen af måltal for kønsdiversitet har Dansk Vækstkapital III udarbejdet en konkret handlingsplan med en række initiativer der har til formål at fremme kønsdiversitet i porteføljen.

- 92 pct. af Dansk Vækstkapital III's porteføljefondsforvaltere opfylder mål 1
- 58 pct. af Dansk Vækstkapital III's porteføljefondsforvaltere opfylder mål 2
- 50 pct. af Dansk Vækstkapital III's porteføljefondsforvaltere opfylder mål 3

Vores vurdering er, at det kan være en udfordring at opnå mål 3 i 2025, men vi vil i vores due diligence og efterfølgende dialog med fondene søge at fremme opnåelsen af dette mål.

Egen organisering

Vækstfonden er forvalter af Dansk Vækstkapital III, og det er således Vækstfondens medarbejdere, der bl.a. udgør den øvrige ledelse i Dansk Vækstkapital III. For det samlede fondsteam i Vækstfonden er der 62,5 pct. kønshomogenitet i juniorinvesteringsteamet og 100 pct. kønshomogenitet i seniorinvesteringsteamet og partnergruppen.

Vækstfondens Politik for mangfoldighed og kønsdiversitet er omdrejningspunktet for vores arbejde med kønsdiversitet i Dansk Vækstkapital III, og målet er at nå samme målsætninger, som er sat for porteføljefondene.

HOVED- OG NØGLETAL

RESULTATOPGØRELSE (MIO. KR.)	2022	2021
Resultat af investeringsvirksomhed	-0,2	35,2
Årets resultat	-11,6	29,7
BALANCE (MIO. KR.)	2022	2021
Balancesum	712,8	323,6
Tilsagn fra kommanditister	2.364,5	1.472,0
Ikke indbetalt tilsagn fra kommanditister	1672,4	1.177,6
Egenkapital	709,4	323,3
PENGESTRØMME (MIO. KR.)	2022	2021
Driftsaktiviteter	-9,5	-7,0
Investeringsaktiviteter	-346,5	-273,1
Finansieringsaktiviteter	397,7	294,4
NØGLETAL	2022	2021
Total Value to Paid-In (TVPI)	1,03x	1,10x
Residual Value to Paid-In (RVPI)	1,03x	1,10x
Distributions to Paid-In (DPI)	0,00x	0,00x
IRR, brutto	5,3 pct.	50,5 pct.
IRR, netto	2,9 pct.	38,4 pct.
Antal porteføljefonde	15	11
Antal virksomheder*	147	83
Antal aktive virksomheder*	142	83

*Bemærk, at sammenligningstallene er korrigeret, da de resterende Q4-rapporteringer fra porteføljefondene i de respektive regnskabsår blev modtaget efter udgivelsesdatoerne.

OVERSIGT OVER INVESTERINGER

SMALL CAP- OG MID CAP-FONDE

Fond	Valuta	Tilsagn	Fondsstørrelse	Ejerandel	Tilsagnstidspunkt
Verdane Edda II	EUR	25 mio.	547 mio.	4,6 pct.	Juni 2020
FSN Capital VI L.P.	EUR	20 mio.	1.772 mio.	1,1 pct.	April 2021
AXCEL VI K/S	EUR	20 mio.	807 mio.	2,5 pct.	August 2021
Gro Fund III K/S	EUR	25 mio.	605 mio.	4,1 pct.	Marts 2022
CataCap III K/S	DKK	37,5 mio.	496 mio.	7,6 pct.	Juni 2022
FSN Capital Compass I L.P.	EUR	16 mio.	162 mio.	9,9 pct.	November 2022

VENTUREFONDE

Fond	Valuta	Tilsagn	Fondsstørrelse	Ejerandel	Tilsagnstidspunkt
Coöperatieve Gilde Healthcare V U.A.	EUR	15 mio.	416 mio.	3,6 pct.	Marts 2020
Balderton Capital Growth I S.L.P.	USD	10 mio.	673 mio.	1,5 pct.	Maj 2022
Seed Capital Denmark III Growth K/S	DKK	75 mio.	468 mio.	21,3 pct.	Juni 2021
Heartcore Capital Fund IV K/S	DKK	75 mio.	1.227 mio.	6,1 pct.	Juni 2021
Sofinnova Capital X	EUR	20 mio.	472 mio.	4,2 pct.	Juli 2021
SEED Capital Denmark IV K/S	DKK	75 mio.	1.045 mio.	7,2 pct.	August 2021
Balderton Capital VIII S.L.P.	USD	8,5 mio.	597 mio.	1,4 pct.	November 2021
byFounders VC Fund II K/S	DKK	75 mio.	822 mio.	9,1 pct.	November 2021
EQT Ventures III	EUR	15 mio.	899 mio.	1,7 pct.	April 2022

LEDELSESBERETNING

UDVIKLING I ÅRET

Dansk Vækstkapital III havde final closing i december 2022 med et samlet kapitaltilsagn på 2.364,5 mio. kr.

Resultat for perioden 1. januar - 31. december 2022 viser et underskud på 11,6 mio. kr. (2021: 29,7 mio. kr.), og egenkapitalen udgør 709,4 mio. kr. pr. 31. december 2022 (2021: -323,3 mio. kr.).

Årets værdireguleringer af kapitalandele i porteføljefonde udgør -0,2 mio. kr. (2021: 35,2 mio. kr.), som består af værdireguleringer på porteføljevirksohederne på 42,7 mio. kr. (2021: 68,3 mio. kr.) fratrukket administrationsomkostninger på 42,9 mio. kr. (2021: 33,1 mio. kr.).

Dansk Vækstkapital III har i regnskabsåret afholdt 7,1 mio. kr. i management fee til Vækstfonden i henhold til indgået managementaftale (2021: 2,2 mio. kr.). Herudover er der afholdt 0,6 mio. kr. i honorar til Investment Committee.

PORTEFØLJENS SAMMENSÆTNING

Dansk Vækstkapital III har pr. 31. december 2022 afgivet investeringstilsagn til seks buyout-fonde i small cap- og mid cap-segmentet for i alt 825,9 mio. kr. svarende til 34 pct. af kapitaltilsagnet til Dansk Vækstkapital III (2021: 483,4 mio. kr.) og ni venturefonde for i alt 813,3 mio. kr. svarende til 35 pct. af kapitaltilsagnet til Dansk Vækstkapital III (2021: 540,5 mio. kr.). Dansk Vækstkapital III forventes at investere i omkring 20 fonde inden for investeringsperioden, som løber frem til tre år efter final closing.

Der er afgivet investeringstilsagn i flere valutaer. Pr. 31. december 2022 er der afgivet tilsagn til fem fonde i DKK, otte fonde i EUR samt to fonde i USD. Der er større udsving i USD, hvilket medfører en risiko i forhold til både resultatet og det udestående tilsagn.

Porteføljefondene har i løbet af 2022 foretaget 64 nyinvesteringer i virksomheder.

ÅRETS PENGESTRØMME OG KAPITALBEREDSKAB

Der har i 2022 været udbetalinger til porteføljefondene på i alt 360,1 mio. kr.

Dansk Vækstkapital III har pr. 31. december 2022 et samlet kapitaltilsagn fra investorerne på 2.364,5 mio. kr., hvoraf investorerne samlet har indbetalt 692,1 mio. kr. Dansk Vækstkapital III har samtidig en kreditfacilitet på 150 mio. kr. til brug for finansiering af fondens løbende likviditetsbehov i perioderne mellem tilførsel af kapital fra investorerne.

SÆRLIGE RISICI

Dansk Vækstkapital III investerer i small cap- og mid cap-fonde samt venturefonde og er eksponeret over for den generelle økonomiske udvikling. Den løbende værdiansættelse af porteføljefondenes investeringer sker med reference til IPEV Valuation Guidelines, som er internationalt anerkendte retningslinjer for værdiansættelse af private equity og venturekapital-investeringer.

Dansk Vækstkapital III's investeringer i porteføljefondene er forbundet med virksomhedsspecifikke risici i de enkelte investeringer. Alle beslutninger vedrørende de respektive porteføljefondenes konkrete investeringer i virksomheder foretages af porteføljefondenes private forvaltere.

FORVENTNINGER TIL DET KOMMENDE ÅR

Alle de underliggende porteføljefonde er stadig i deres investeringsperiode, så antallet af porteføljevirksoheder forventes at stige over de kommende år. Ydermere forventes det, at der afgives tilsagn til nye porteføljefonde.

USÆDVANLIGE FORHOLD

Dansk Vækstkapital III's aktiver, passiver og finansielle stilling pr. 31. december 2022 samt resultatet af Dansk Vækstkapital III's aktiviteter og pengestrømme for 2022 er ikke påvirket af usædvanlige forhold.

USIKKERHED VED INDREGNING OG MÅLING

Der henvises til afsnittet *Væsentlige regnskabsmæssige skøn og vurderinger* under *Anvendt regnskabspraksis* for en nærmere beskrivelse af de områder i årsrapporten, som er omfattet af væsentlige skøn og forudsætninger.

BEGIVENHEDER EFTER BALANCEDAGEN

Dansk Vækstkapital III har i januar 2023 lavet et kapitalkald fra investorer indtrådt i forbindelse med final closing. Dansk Vækstkapital III har i januar 2023 givet et tilsagn til Verdane Edda III på 15 mio. eur.

Efter regnskabsårets udløb lukkede finansmyndighederne i Californien den amerikanske Silicon Valley Bank, der var en vigtig finansieringspartner for særligt startups inden for teknologisektoren. Det er på offentliggørelsesstedet ikke muligt at vurdere omfanget af den eventuelle negative betydning for det internationale venturemiljø og danske virksomheder.

LEDELSESPÅTEGNING

Direktionen har dags dato behandlet og godkendt årsrapporten for regnskabsåret 1. januar - 31. december 2022 for Dansk Vækstkapital III K/S.

Årsrapporten er aflagt i overensstemmelse med årsregnskabsloven.

Årsregnskabet giver efter vores opfattelse et retvisende billede af selskabets aktiver, passiver og finansielle stilling pr. 31. december 2022 samt af resultatet af selskabets aktiviteter og pengestrømme for 2022.

Ledelsesberetningen indeholder efter vores opfattelse en retvisende redegørelse for de forhold, beretningen omhandler.

Årsrapporten indstilles til generalforsamlingens godkendelse.

Hellerup, den 28. marts 2023

Jacob Hübertz

på vegne af Dansk Vækstkapital III GP ApS

Erik Balck Sørensen

på vegne af Dansk Vækstkapital III GP ApS

DEN UAFHÆNGIGE REVISORS REVISIONSPÅTEGNING

Til kapitalejerne i Dansk Vækstkapital III K/S

Vi har revideret årsregnskabet for Dansk Vækstkapital III K/S for regnskabsåret 1. januar - 31. december 2022, der omfatter resultatopgørelse, balance, egenkapitalopgørelse, pengestrømsopgørelse og noter, herunder anvendt regnskabspraksis. Årsregnskabet udarbejdes efter årsregnskabsloven.

Det er vores opfattelse, at årsregnskabet giver et retvisende billede af selskabets aktiver, passiver og finansielle stilling pr. 31. december 2022 samt af resultatet af selskabets aktiviteter og pengestrømme for regnskabsåret 1. januar - 31. december 2022 i overensstemmelse med årsregnskabsloven.

GRUNDLAG FOR KONKLUSION

Vi har udført vores revision i overensstemmelse med internationale standarder om revision og de yderligere krav, der er gældende i Danmark. Vores ansvar ifølge disse standarder og krav er nærmere beskrevet i revisionspåtegningens afsnit "Revisors ansvar for revisionen af årsregnskabet". Vi er uafhængige af selskabet i overensstemmelse med International Ethics Standards Board for Accountants' internationale retningslinjer for revisorers etiske adfærd (IESBA Code) og de yderligere etiske krav, der er gældende i Danmark, ligesom vi har opfyldt vores øvrige etiske forpligtelser i henhold til disse krav og IESBA Code. Det er vores opfattelse, at det opnåede revisionsbevis er tilstrækkeligt og egnet som grundlag for vores konklusion.

LEDELSENS ANSVAR FOR ÅRSREGNSKABET

Ledelsen har ansvaret for udarbejdelsen af et årsregnskab, der giver et retvisende billede i overensstemmelse med årsregnskabsloven. Ledelsen har endvidere ansvaret for den interne kontrol, som ledelsen anser for nødvendig for at udarbejde et årsregnskab uden væsentlig fejlinformation, uanset om denne skyldes besvigelser eller fejl.

Ved udarbejdelsen af årsregnskabet er ledelsen ansvarlig for at vurdere selskabets evne til at fortsætte driften, at oplyse om forhold vedrørende fortsat drift, hvor dette er relevant, samt at udarbejde årsregnskabet på grundlag af regnskabsprincippet om fortsat drift, medmindre ledelsen enten har til hensigt at likvidere selskabet, indstille driften eller ikke har andet realistisk alternativ end at gøre dette.

REVISORS ANSVAR FOR REVISIONEN AF REGNSKABET

Vores mål er at opnå en høj grad af sikkerhed for, om årsregnskabet som helhed er uden væsentlig fejlinformation, uanset om denne skyldes besvigelser eller fejl, og at afgive en revisionspåtegning med en konklusion. Høj grad af sikkerhed er et højt niveau af sikkerhed, men er ikke en garanti for, at en revision, der udføres i overensstemmelse med internationale standarder om revision og de yderligere krav, der er gældende i Danmark, altid vil afdække væsentlig fejlinformation, når sådan findes. Fejlinformation kan opstå som følge af besvigelser eller fejl og kan betragtes som væsentlige, hvis det med rimelighed kan forventes, at de enkeltvis eller samlet har indflydelse på de økonomiske beslutninger, som regnskabsbrugere træffer på grundlag af årsregnskabet.

Som led i en revision, der udføres i overensstemmelse med internationale standarder om revision og de yderligere krav, der er gældende i Danmark, foretager vi faglige vurderinger og opretholder professionel skepsis under revisionen. Herudover:

- Identificerer og vurderer vi risikoen for væsentlig fejlinformation i årsregnskabet, uanset om denne skyldes besvigelser eller fejl, udformer og udfører revisionshandlinger som reaktion på disse risici samt opnår revisionsbevis, der er tilstrækkeligt og egnet til at danne grundlag for vores konklusion. Risikoen for ikke at opdage væsentlig fejlinformation forårsaget af besvigelser er højere end ved væsentlig fejlinformation forårsaget af fejl, idet besvigelser kan omfatte sammensværgelser, dokumentfalsk, bevidste udeladelser, vildledning eller tilsidesættelse af intern kontrol.
- Opnår vi forståelse af den interne kontrol med relevans for revisionen for at kunne udforme revisionshandlinger, der er passende efter omstændighederne, men ikke for at kunne udtrykke en konklusion om effektiviteten af selskabets interne kontrol.
- Tager vi stilling til, om den regnskabspraksis, som er anvendt af ledelsen, er passende, samt om de regnskabsmæssige skøn og tilknyttede oplysninger, som ledelsen har udarbejdet, er rimelige.
- Konkluderer vi, om ledelsens udarbejdelse af årsregnskabet på grundlag af regnskabsprincippet om fortsat drift er passende, samt om der på grundlag af det opnåede revisionsbevis er væsentlig usikkerhed forbundet med begivenheder eller forhold, der kan skabe betydelig tvivl om selskabets evne til at fortsætte driften. Hvis vi konkluderer, at der er en væsentlig usikkerhed, skal vi i vores revisionspåtegning gøre opmærksom på oplysninger herom i årsregnskabet eller, hvis sådanne oplysninger ikke er tilstrækkelige, modificere vores konklusion. Vores konklusioner er baseret på det revisionsbevis, der er opnået frem til datoen for vore revisionspåtegning. Fremtidige begivenheder eller forhold kan dog medføre, at selskabet ikke længere kan fortsætte driften, tager vi stilling til den samlede præsentation, struktur og indhold af årsregnskabet, herunder noteoplysningerne, samt om årsregnskabet afspejler de underliggende transaktioner og begivenheder på en sådan måde, at der gives et retvisende billede heraf.

Vi kommunikerer med den øverste ledelse om bl.a. det planlagte omfang og den tidsmæssige placering af revisionen samt betydelige revisionsmæssige observationer, herunder eventuelle betydelige mangler i intern kontrol, som vi identificerer under revisionen.

UDTALELSE OM LEDELSESBERETNINGEN

Ledelsen er ansvarlig for ledelsesberetningen.

Vores konklusion om årsregnskabet omfatter ikke ledelsesberetningen, og vi udtrykker ingen form for konklusion med sikkerhed om ledelsesberetningen.

I tilknytning til vores revision af årsregnskabet er det vores ansvar at læse ledelsesberetningen og i den forbindelse overveje, om ledelsesberetningen er væsentligt inkonsistent med årsregnskabet eller vores viden opnået ved revisionen eller på anden måde synes at indeholde væsentlig fejlinformation.

Vores ansvar er derudover at overveje, om ledelsesberetningen indeholder krævede oplysninger i henhold til årsregnskabsloven.

Baseret på det udførte arbejde er det vores opfattelse, at ledelsesberetningen er i overensstemmelse med årsregnskabet og er udarbejdet i overensstemmelse med årsregnskabslovens krav. Vi har ikke fundet væsentlig fejlinformation i ledelsesberetningen.

Hellerup, den 28. marts 2022

Deloitte

Statsautoriseret Revisionspartnerselskab

CVR-nr. 33 96 35 56

Kasper Bruhn Udam

statsautoriseret revisor MNE-nr. mne29421

Jakob Lindberg

statsautoriseret revisor MNE-nr. mne40824

15 ANVENDT REGNSKABSPRAKSIS

18 RESULTATOPGØRELSE

19 BALANCE

20 EGENKAPITALOPGØRELSE

21 PENGESTRØMSOPGØRELSE

22 NOTER

ANVENDT REGNSKABSPRAKSIS

REGNSKABSGRUNDLAG

Årsrapporten for Dansk Vækstkapital III for 2022 er udarbejdet i overensstemmelse med årsregnskabslovens bestemmelser for en stor klasse C-virksomhed samt med tilpasninger, der følger af, at selskabet er et kommanditselskab, hvis aktivitet er investering i private equity-fonde (fund-of-funds).

I det omfang, det er i overensstemmelse med årsregnskabsloven, foretages indregning af kapitalandele i porteføljefonde med udgangspunkt i retningslinjerne udarbejdet af The International Private Equity and Venture Capital Valuation Guidelines Board (IPEV Board), som den danske brancheorganisation for venture- og kapitalfonde, Brancheforeningen Aktive Ejere (Aktive Ejere), har tilsluttet sig.

For at opnå et retvisende billede af kommanditselskabets aktivitet er resultatopgørelsen ændret i forhold til årsregnskabslovens skemakrav. I resultatopgørelsen præsenteres værdiregulering m.v. af kapitalandele i porteføljefonde som en del af den primære drift.

Årsregnskabet for 2022 er aflagt i tkr., og anvendt regnskabspraksis er uændret i forhold til sidste år.

Generelt om indregning og måling

Indtægter indregnes i resultatopgørelsen, i takt med at de indtjenes. Herudover indregnes værdireguleringer af finansielle aktiver og forpligtelser, der måles til dagsværdi eller amortiseret kostpris. Endvidere indregnes i resultatopgørelsen alle omkostninger, der er afholdt for at opnå årets indtjening, herunder afskrivninger, nedskrivninger og hensatte forpligtelser samt tilbageførsler som følge af ændrede regnskabsmæssige skøn af beløb, der tidligere har været indregnet i resultatopgørelsen.

Aktiver indregnes i balancen, når det er sandsynligt, at fremtidige økonomiske fordele vil tilflyde selskabet, og aktivets værdi kan måles pålideligt. Forpligtelser indregnes i balancen, når det er sandsynligt, at fremtidige økonomiske fordele vil fragå selskabet, og forpligtelsens værdi kan måles pålideligt.

Ved første indregning måles aktiver og forpligtelser til kostpris. Efterfølgende måles aktiver og forpligtelser som beskrevet for hver enkelt regnskabspost nedenfor. Ved indregning og måling tages hensyn til forudsigelige tab og risici, der fremkommer, inden årsrapporten aflægges, og som be- eller afkræfter forhold, der eksisterede på balancedagen.

Som målevaluta benyttes danske kroner (kr.). Alle andre valutaer anses som fremmed valuta.

Omregning af fremmed valuta

Transaktioner i fremmed valuta (cash calls, distributioner m.v.) omregnes til transaktionsdagens kurs. Valutakursdifferencer, der opstår mellem transaktionsdagens kurs og kursen på betalingsdagen, indregnes i resultatopgørelsen via værdireguleringer på porteføljefondene. De udestående forpligtelser til porteføljefonde i udenlandsk valuta omregnes til balancedagens valutakurs.

Tilgodehavender, gæld og andre monetære poster i fremmed valuta, som ikke er afregnet på balancedagen, måles til balancedagens valutakurs. Forskellen mellem balancedagens kurs og kursen på tidspunktet for tilgodehavendets eller gældens opståen indregnes i resultatopgørelsen under finansielle indtægter og omkostninger.

Væsentlige regnskabsmæssige skøn og vurderinger

I overensstemmelse med lovgivningen udarbejdes årsregnskabet ud fra visse særlige forudsætninger, der medfører brug af regnskabsmæssige skøn og vurderinger. Ledelsen foretager disse skøn og vurderinger i overensstemmelse med selskabets regnskabspraksis og på baggrund af historiske erfaringer samt forudsætninger, som ledelsen anser som forsvarlige og realistiske. De faktiske resultater kan afvige væsentligt fra disse skøn.

De områder, hvor skøn og vurderinger er væsentlige for årsregnskabet, er følgende:

Kapitalandele i porteføljefonde og co-investeringer i deres porteføljeselskaber – måles til dagsværdi baseret på rapportering fra fondsforvalterne, hvor der er væsentlige skøn forbundet med måling af dagsværdierne, herunder de underliggende virksomheder, som fondene har investeret i. Forvalterne i porteføljefondene har ved målingen af værdien af disse investeringer foretaget skøn over porteføljevirkomhedernes udviklingsstadiet og forventede fremtidige udvikling, fortsatte finansieringsbehov og kommercialiseringsmuligheder.

RESULTATOPGØRELSEN

Resultat af kapitalandele i porteføljefonde

I resultatopgørelsen indregnes kommanditselskabets forholdsmæssige andel af årets resultat i selskabets porteføljefonde, hvilket inkluderer realiserede og urealiserede gevinster og tab på fondenes investeringer i virksomheder. Andelen af porteføljefondenes omkostninger forbundet med forvaltningen af porteføljevirkomhederne indgår ligeledes som en urealiseret værdiregulering af kapitalandele i porteføljefonde.

Fastsættelse af værdien af porteføljevirkomhederne i porteføljefondene foretages af managementselskaberne. Dagsværdien er prisen, som man vil modtage ved at sælge et aktiv i en almindelig transaktion i markedet. Managementselskaberne har forskellige

værdiansættelsesmetoder afhængig af porteføljevirksohmheden. For noterede investeringer benyttes børskursen på skæringsdatoen. For investeringer med substantiel og vedvarende cash flow eller indtjening anvendes oftest multipler baseret på peer-groups, mens investeringer uden signifikant indtjening oftest anvender kostpris eller pris baseret på seneste investeringsrunde.

Management fee

Management fee omfatter honorar til Vækstfonden for arbejdet som investment manager for kommanditselskabet.

Øvrige administrationsomkostninger

I øvrige administrationsomkostninger indregnes omkostninger, der er afholdt i året i forbindelse med administrationen af kommanditselskabet, herunder omkostninger til advokat, revisor, konsulentassistance og honorar til Investment Committee.

Finansielle poster

Finansielle indtægter og omkostninger omfatter renter og øvrige finansielle omkostninger relateret til kommanditselskabets bankgæld.

Skat af årets resultat

Kommanditselskabet er i skattemæssig sammenhæng ikke en selvstændig enhed og dermed ikke selvstændigt skattepligtigt, idet kommanditselskabets resultat indgår i kommanditisternes og komplementarens skattepligtige indkomst. Der afsættes som følge heraf ikke skat i årsregnskabet.

BALANCEN

Kapitalandele i fonde

Kapitalandele i fonde, der er unoterede, måles til Dansk Vækstkapital III's andel af fondenes dagsværdi. Ved opgørelsen af fondenes dagsværdi er International Private Equity and Venture Capital Valuation Guidelines' (IPEV) principper for værdiansættelse anvendt som udgangspunkt for porteføljeinvesteringerne. Årets værdireguleringer indregnes i resultatopgørelsen.

Oplysninger om kurser m.v., der fremkommer efter regnskabsafslutningen, vil alene blive indarbejdet, såfremt disse er væsentlige for vurderingen af årsregnskabet.

Finansielle gældsforpligtelser

Kommanditselskabets bankgæld måles til dagsværdi. Øvrige gældsforpligtelser måles til amortiseret kostpris, der i al væsentlighed svarer til nominel værdi.

Investeringstilsagn

Tilsagn om investeringer i porteføljefonde, som endnu ikke er udbetalt, oplyses i noterne under eventualforpligtelser, når der er underskrevet en bindende investeringsaftale, LPA (Limited Partnership Agreement). Herudover oplyses om tilsagn om investeringer i fonde, som er betinget af opnåelse af specifikke milepæle, og hvor der endnu ikke er underskrevet en bindende investeringsaftale (LPA).

PENGESTRØMSOPGØRELSEN

Pengestrømsopgørelsen viser kommanditselskabets pengestrømme for året opdelt på drifts-, investerings- og finansieringsaktivitet, årets forskydning i likvider samt kommanditselskabets likvider ved årets begyndelse og slutning.

Pengestrøm fra driftsaktivitet

Pengestrøm fra driftsaktiviteten opgøres som årets resultat reguleret for ændring i driftskapitalen. Driftskapitalen omfatter kortfristede gældsforpligtelser eksklusiv de poster, der indgår i likvider, samt skyldigt tilsagn til porteføljefonde.

Pengestrøm fra investeringsaktivitet

Pengestrøm fra investeringsaktiviteten omfatter pengestrømme fra udbetalinger til og tilbagebetalinger fra porteføljefonde.

Pengestrøm fra finansieringsaktivitet

Pengestrøm fra finansieringsaktiviteten omfatter pengestrømme fra ind- og udbetalinger fra og til kommanditisterne.

Likvider

Likvide midler består af 'Likvide beholdninger' under omsætningsaktiver og 'Bankgæld' under kortfristede gældsforpligtelser.

Nøgletal

De i hoved- og nøgletalsoversigten anførte nøgletal er beregnet således:

Total Value to Paid-In (TVPI):

Summen af værdien af udlodninger til investorerne og værdien af investorernes andel af den resterende urealiserede egenkapital i fonden i forhold til indbetalt kapital fra investorerne.

Residual Value to Paid-In (RVPI):

Værdien af investorernes andel af den urealiserede egenkapital i fonden i forhold til indbetalt kapital fra investorerne.

Distributions to Paid-In (DPI):

Værdien af distributioner til investorerne i forhold til indbetalt kapital fra investorerne.

IRR, brutto:

Den interne rente beregnet på baggrund af realiserede pengestrømme mellem Dansk Vækstkapital III og investorerne samt værdien af egenkapitalen eksklusiv management fee og øvrige omkostninger i Dansk Vækstkapital III.

IRR, netto:

Den interne rente beregnet på baggrund af realiserede pengestrømme mellem Dansk Vækstkapital III og investorerne samt værdien af egenkapitalen i Dansk Vækstkapital III.

RESULTATOPGØRELSE

1. JANUAR - 31. DECEMBER, TKR.

NOTE	2022	2021
Kursgevinster og -tab		
Værdiregulering af kapitalandele i porteføljefonde, investeringer	42.650	68.288
Værdiregulering af kapitalandele i porteføljefonde, omkostninger	-42.851	-33.089
Kursgevinster og -tab i alt	-201	35.200
Resultat af investeringsvirksomhed	-201	35.200
Administrationsomkostninger		
Management fee til forvalter af Dansk Vækstkapital III	-7.135	-2.185
1 Øvrige administrationsomkostninger	-4.122	-2.616
Administrationsomkostninger i alt	-11.257	-4.801
Resultat af ordinær primær drift	-11.458	30.399
Finansielle poster		
2 Finansielle indtægter og omkostninger	-125	-738
Finansielle poster i alt	-125	-738
Årets resultat	-11.583	29.661
Resultatdisponering		
Årets resultat	-11.583	29.661
Overført til egenkapitalen	-11.583	29.661

BALANCE

PR. 31. DECEMBER 2021, TKR.

NOTE	2022	2021
AKTIVER		
Anlægsaktiver		
3 Kapitalandele i porteføljefonde	654.511	308.255
Anlægsaktiver i alt	654.511	308.255
Omsætningsaktiver		
5 Likvide beholdninger	56.111	14.343
Forudbetalinger	2.208	998
Omsætningsaktiver i alt	58.319	15.341
AKTIVER I ALT	712.831	323.597
PASSIVER		
Egenkapital		
4 Kapitaltilsagn fra kommanditister	2.364.500	1.472.000
Ikke indbetalt kapitaltilsagn fra kommanditister	-1.672.400	-1.177.600
Udlodning til kommanditister	-	-
Overført resultat	17.340	28.923
Egenkapital i alt	709.440	323.323
Kortfristede gældsforpligtelser		
Leverandører af varer og tjenesteydelser	3.273	58
6 Anden gæld	117	216
Kortfristede gældsforpligtelser i alt	3.390	273
PASSIVER I ALT	712.831	323.597
7 Dagsværdioplysninger		
8 Eventualforpligtelser og andre økonomiske forpligtelser		
9 Nærtstående parter		
10 Begivenheder efter regnskabsårets udløb		

EGENKAPITALOPGØRELSE

TKR.

	Kapitaltilsagn fra kommanditister	Ikke indbetalt kapitaltilsagn fra kommanditister	Udbetalt til komman- ditisterne	Overført resultat	I alt
Overført jf. resultatdisponering	-	-	-	28.923	323.323
Egenkapital 31. december 2021	1.472.000	-1.177.600	-	28.923	323.323
Forhøjelse af kapitaltilsagn	892.500	-892.500	-	-	-
Indbetalt af kommanditisterne	-	397.700	-	-	397.700
Udbetalt til kommanditisterne	-	-	-	-	-
Overført jf. resultatdisponering	-	-	-	-11.583	-11.583
Egenkapital 31. december 2022	2.364.500	-1.672.400	-	17.340	709.440

PENGESTRØMSOPGØRELSE

1. JANUAR - 31. DECEMBER, TKR.

	2022	2021
Årets resultat	-11.583	29.661
Værdiregulering af kapitalandele i porteføljefonde	201	-35.200
Ændring i driftskapital	1.907	-1.462
Pengestrøm fra driftsaktiviteter	-9.476	-7.001
Udbetalinger til porteføljefonde	-360.148	-273.467
Udlodninger fra porteføljefonde	13.691	411
Pengestrøm fra investeringsaktiviteter	-346.457	-273.056
Kontante indskud fra kommanditister	397.700	294.400
Udlodning til kommanditister	-	-
Pengestrøm fra finansieringsaktiviteter	397.700	294.400
Ændringer i likvider	41.767	14.343
Likvider 1. januar	14.343	-
Likvider 31. december, netto	56.111	14.343

TKR.

NOTE 1

ØVRIGE ADMINISTRATIONSOMKOSTNINGER

	2022	2021
Honorar til komplementar	8	10
Honorar til Investment Committee*	616	216
Revision	38	58
Advokat, investeringsrelateret	1.064	833
Advokat, andet	2.475	1.446
Andre omkostninger	-79	54
Øvrige administrationsomkostninger i alt	4.122	2.616

*Honorar til Investment Committee udbetales alene til de to uafhængige medlemmer.

Selskabet har ikke haft ansatte i regnskabsåret.

NOTE 2

FINANSIELLE POSTER

	2022	2021
Renteindtægter, equalisation	30	13
Renteomkostninger, equalisation	-	-637
Renteindtægter, bank	154	-
Renteomkostninger, kassekredit	-309	-113
Finansielle poster i alt	-125	-738

NOTE 3

KAPITALANDELE I PORTEFØLJEFONDE

	2022	2021
Anskaffelsessum primo	273.467	-
Tilgang i året	360.148	273.467
Anskaffelsessum ultimo	633.614	273.467
Tilbageløb primo	-411	-
Tilbageløb i året	-13.691	-411
Tilbageløb ultimo	-14.101	-411
Værdireguleringer primo	35.200	-
Værdireguleringer i året	-201	35.200
Værdireguleringer ultimo	34.999	35.200
Regnskabsmæssig værdi 31. december	654.511	308.255

Kapitalandele i fonde (senest aflagte årsrapport)	Valuta	Årets resultat	Egenkapital
AXCEL VI K/S	EUR	240 mio.	859 mio.
Balderton Capital Growth I	USD	-38 mio.	303 mio.
Balderton Capital VIII, S.L.P	USD	-16 mio.	181 mio.
byFounders VC Fund II K/S	DKK	85 mio.	-11 mio.
CataCap III K/S	DKK	N/A*	N/A*
Coöperatieve Gilde Healthcare V U.A. (DVK III HoldCo I ApS)	EUR	-80 mio.	112 mio.
EQT Ventures III (DVK III HoldCo I ApS)	EUR	N/A*	N/A*
FSN Capital Compass I L.P.	EUR	-5 mio.	35 mio.
FSN Capital VI L.P.	EUR	343 mio.	94 mio.
Gro Fund III K/S	EUR	N/A*	N/A*
Heartcore Capital Fund IV K/S	DKK	397 mio.	-26 mio.
Seed Capital Denmark III Growth K/S	DKK	1 mio.	99 mio.
SEED Capital Denmark IV K/S	DKK	141 mio.	-27 mio.
Sofinnova Capital X	EUR	-5 mio.	19 mio.
Verdane Edda II	EUR	28 mio.	89 mio

*Der er på tidspunktet for årsrapportens underskrivelse ikke modtaget regnskaber fra fonden.

NOTE 4

INVESTORFORDELING

Det samlede tilsagn til Dansk Vækstkapital III udgør efter femte closing 2.364.500 tkr. Der er indbetalt 709.350 tkr. fra investorerne pr. 31. december 2022, svarende til 30 pct. af det samlede tilsagn. Resttilsagnet udgør 1.655.150 tkr. pr. 31 december 2022.

Investorkredsen i Dansk Vækstkapital III består af Vækstfonden, institutionelle investorer, erhvervsdrivende fonde og private personer. Samtlige investorer er danske.

Investorfordeling	Tilsagn	Andel
Erhvervsdrivende fonde	773 mio.	32,7 pct.
Vækstfonden	750 mio.	31,7 pct.
Privatpersoner	567 mio.	24,0 pct.
Institutionelle investorer	275 mio.	11,6 pct.
I alt	2.365 mio.	100 pct.

NOTE 5

BANKGÆLD/LIKVIDER

	2022	2021
Likvide midler	56.111	14.343
Bankgæld/likvider i alt	56.111	14.343

Selskabet har en kreditfacilitet på 150.000 tkr. med henblik på at finansiere selskabets kapitalbehov i perioderne mellem kapitaltilførsel fra kommanditisterne.

NOTE 6

ANDEN GÆLD

	2022	2021
A-skat og arbejdsmarkedsbidrag	117	-
Honorar til Investment Committee	-	216
Anden gæld i alt	117	216

NOTE 7

DAGSVÆRDIOPLYSNINGER

	2022	2021
Dagsværdi 31.12.2021	654.511	308.255
Urealiserede værdireguleringer indregnet i resultatopgørelsen	-201*	35.200*
Urealiserede værdireguleringer indregnet i egenkapitalen	-	-

*Urealiserede dagsværdireguleringer er opgjort på porteføljeniveau.

NOTE 8

EVENTUALFORPLIGTELSE OG ANDRE ØKONOMISKE FORPLIGTELSE

Investeringstilsagn, kapitalandele i porteføljefonde	Tilsagn	Udbetalt	Recirkulering	Kurs regulering	Rest tilsagn
AXCEL VI K/S	148.736	-107.002	-	379	42.113
Balderton Capital Growth I	61.247	-29.356	-	7.086	38.977
Balderton Capital VIII, S.L.P.	54.607	-19.485	-	4.260	39.382
byFounders VC Fund II K/S	75.000	-24.483	-	-	50.517
CataCap III K/S	37.500	-	-	-	37.500
DVK III HoldCo I ApS (Coöperatieve Gilde Healthcare V U.A. og EQT Ventures III)	223.663	-66.178	-	-343	157.143
FSN Capital Compass I L.P.	119.013	-29.572	-	63	89.504
FSN Capital VI L.P.	148.736	-56.788	-	181	92.129
Gro Fund III K/S	186.005	-20.496	-	-67	165.442
Heartcore Capital Fund IV K/S	75.000	-43.855	-	-	31.145
Seed Capital Denmark III Growth K/S	100.000	-38.753	-	-	61.247
SEED Capital Denmark IV K/S	75.000	-23.965	-	-	51.035
Sofinnova Capital X	148.764	-29.933	-	153	118.984
Verdane Edda II	185.915	-143.751	-	527	42.691
I alt	1.639.186	-633.614	-	12.237	1.017.809

Dansk Vækstkapital III afgiver tilsagn til udenlandske fonde i lokal valuta. Tilsagn er angivet i tkr. ved beregning af den gældende kurs på tilsagnsdatoen. Resttilsagnet er beregnet ud fra kursen på balancedagen. Dansk Vækstkapital III påtager sig derved valutakursrisikoen.

NOTE 9

NÆRTSTÅENDE PARTER

Sekretariat: Dansk Vækstkapital III forvaltes af Vækstfonden i henhold til en managementaftale, hvor Vækstfonden fungerer som sekretariat.

Adresse: Strandvejen 104B, 2900 Hellerup, Danmark

Transaktioner: Årligt management fee. Alle transaktioner med nærtstående parter fremgår på markedsmæssige vilkår.

Komplementar: Dansk Vækstkapital III GP ApS

Adresse: c/o Vækstfonden, Strandvejen 104B, 2900 Hellerup, Danmark

Transaktioner: Årligt vederlag som komplementar. Alle transaktioner med nærtstående parter fremgår på markedsmæssige vilkår.

Dansk Vækstkapital III har i januar 2023 lavet et kapitalkald fra investorer indtrådt i forbindelse med final closing. Dansk Vækstkapital III har i januar 2023 givet et tilsagn til Verdane Edda III på 15 mio. eur.

Efter regnskabsårets udløb lukkede finansmyndighederne i Californien den amerikanske Silicon Valley Bank, der var en vigtig finansieringspartner for særligt startups inden for teknologisektoren. Det er på offentliggørelsestidspunktet ikke muligt at vurdere omfanget af den eventuelle negative betydning for det internationale venturemiljø og danske virksomheder.

INVESTMENT COMMITTEE

Investorkomitéens formål er at træffe endelige investeringsbeslutninger ud fra direktionens forslag om investeringer. Komitéen består ved udgangen af 2022 af fem interne medlemmer og to eksterne uafhængige medlemmer.



JENS PETER TOFT

Direktør

- Selskabet af 11. December 2008 ApS

Formand

- Fonden af 4. December 2001
- MipSalus Holding ApS og MipSalus Aps

Næstformand

- M. Goldschmidt Holding A/S
- M. Goldschmidt Ejendomme A/S
- M. Goldschmidt Capital A/S
- Atlas Ejendomme A/S
- MGE Freriksbro II P/S
- MGE Freriksbro II Holding A/S

Bestyrelsesmedlem

- Dansk Vækstkapital II K/S
- Bitten og Mads Clausens Fond
- Fire investerings- og to kapitalforeninger administreret af Danske Invest Management
- Civilingeniør N.T. Rasmussens Fond
- Enid Ingemanns Fond
- Fondet for Dansk Norsk Samarbejde
- Dagrofa ApS
- M.fl.



ULRIK SPORK

Direktør

- SporCon Lifescience Advisors ApS

Formand

- Dansk Vækstkapital II K/S
- Technolution A/S
- Sovitae ApS
- ROS Therapeutics ApS
- Statumanu ApS
- Roto Health ApS

Næstformand

- Reapplix A/S

Bestyrelsesmedlem

- Cerebriu A/S
- Salient Pharma ApS
- Innocon Medical ApS



JACOB HÜBERTZ

Direktør og Finansdirektør

- Vækstfonden



ERIK BALCK SØRENSEN

Chief Investment Officer

- VF Investering



MICHAEL DYRLUND

Partner

- VF Investering, Indirekte Investeringer
-



OLE HAUSKOV

Partner

- VF Investering, Indirekte Investeringer



SØREN M. RASMUSSEN

Partner

- VF Investering, Indirekte Investeringer

SELSKABSOPLYSNINGER

SELSKAB

Dansk Vækstkapital III K/S
c/o Vækstfonden
Strandvejen 104B
2900 Hellerup
Danmark

Telefon +45 35 29 86 00
www.danskvaekstkapital.dk

CVR-nummer: : 41 45 83 80
Regnskabsår: 1. januar - 31. december
Hjemstedskommune: Gentofte

KOMPLEMENTAR

Dansk Vækstkapital III GP ApS

REVISION

Deloitte
Statsautoriseret Revisionspartnerselskab
Weidekampsgade 6
2300 København S

BANK

Nordea Bank Danmark A/S Christiansbro
Strandgade 3
0900 København C