

Navn: Carl Moltke



Dirigent

Godkendt på selskabets generalforsamling, den 20.05.2016

herring shipping A/S
Tuborg Havnevej 15
2900 Hellerup
CVR-nr. 40533516
Årsrapport 2015

Indholdsfortegnelse

Virksomhedsoplysninger	1
Ledelsespåtegning	2
Den uafhængige revisors erklæringer	3
Ledelsesberetning	4
Anvendt regnskabspraksis	8
Resultatopgørelse for 2015	13
Balance pr. 31.12.2015	14
Egenkapitalopgørelse for 2015	16
Noter	17

Side

Virksomhedsoplysninger

Virksomhed

herming shipping A/S
Tuborg Havnevej 15
2900 Hellerup

CVR-nr.: 40533516

Hjemsted: Hellerup

Regnskabsår: 01.01.2015 - 31.12.2015

Bestyrelse

Terje Askvig, formand
Magnus Sternbrink
Nils Tomas Bernisson
Per Sylvester Jensen
Fredrik Brynildsen

Direktion

Per Sylvester Jensen, administrerende direktør

Revisor

Deloitte Statsautoriseret Revisionspartnerselskab
Weidekampsgade 6
Postboks 1600
0900 København C

Ledelsespåtegning

Bestyrelsen og direktionen har dags dato behandlet og godkendt årsrapporten for regnskabsåret 01.01.2015 - 31.12.2015 for herning shipping A/S.

Årsrapporten aflægges i overensstemmelse med årsregnskabsloven.


Det er vores opfattelse, at årsregnskabet giver et retvisende billede af virksomhedens aktiver, passiver og finansielle stilling pr. 31.12.2015 samt af resultatet af virksomhedens aktiviteter for regnskabsåret 01.01.2015 - 31.12.2015.

Ledelsesberetningen indeholder efter vores opfattelse en retvisende redegørelse for de forhold, beretningen omhandler.


Årsrapporten indstilles til generalforsamlingens godkendelse.

København, den 20.05.2016


Direktion


Per Sylvest Jensen
administrerende direktør


Bestyrelse


Terje Askvig
formand


Magnus Sternbrink




Nils Tomas Bernisson



Fredrik Brynjólfsson



Per Sylvest Jensen



Den uafhængige revisors erklæring

Til kapitallejererne i herning shipping A/S

Påtegning på årsregnskabet

Vi har revideret årsregnskabet for herning shipping A/S for regnskabsåret 01.01.2015 - 31.12.2015, der omfatter anvendte regnskabspraksis, resultatopgørelse, balance, egenkapitalopgørelse og noter. Årsregnskabet udarbejdes efter årsregnskabsloven.

Ledelsens ansvar for årsregnskabet

Ledelsen har ansvar for udarbejdelsen af et årsregnskab, der giver et retvisende billede i overensstemmelse med årsregnskabsloven. Ledelsen har endvidere ansvar for den interne kontrol, som ledelsen anser for nødvendig for at udarbejde et årsregnskab uden væsentlig fejlinformation, uanset om denne skyldes besvigelser eller fejl.

Revisors ansvar

Vores ansvar er at udføre en konklusion om årsregnskabet på grundlag af vores revision. Vi har udført revisionen i overensstemmelse med internationale standarder om revision og yderligere krav ifølge dansk revisorlovgivning. Dette kræver, at vi overholder etiske krav samt planlægger og udfører revisionen for at opnå høj grad af sikkerhed for, om årsregnskabet er uden væsentlig fejlinformation.

En revision omfatter udførelse af revisionshandlinger for at opnå revisionsbevis for beløb og oplysninger i årsregnskabet. De valgte revisionshandlinger afhænger af revisors vurdering, herunder vurdering af risici for væsentlig fejlinformation i årsregnskabet, uanset om denne skyldes besvigelser eller fejl. Ved risikovurderingen overvejer revisor intern kontrol, der er relevant for virksomhedens udarbejdelse af et årsregnskab, der giver et retvisende billede. Formålet hermed er at udforme revisionshandlinger, der er passende efter omstændighederne, men ikke at udtrykke en konklusion om effektiviteten af virksomhedens interne kontrol. En revision omfatter endvidere vurdering af, om ledelsens valg af regnskabspraksis er passende, om ledelsens regnskabsmæssige skøn er rimelige, samt den samlede præsentation af årsregnskabet.

Det er vores opfattelse, at det opnåede revisionsbevis er tilstrækkeligt og egnet som grundlag for vores konklusion.

Revisionen har ikke givet anledning til forbehold.

Konklusion

Det er vores opfattelse, at årsregnskabet giver et retvisende billede af selskabets aktiver, passiver og finansielle stilling pr. 31.12.2015 samt af resultatet af selskabets aktiviteter for regnskabsåret 01.01.2015 - 31.12.2015 i overensstemmelse med årsregnskabsloven.

Udtalelse om ledelsesberetningen

Vi har i henhold til årsregnskabsloven gennemlæst ledelsesberetningen. Vi har ikke foretaget yderligere handlinger i tillæg til den udførte revision af årsregnskabet.

Det er på denne baggrund vores opfattelse, at oplysningerne i ledelsesberetningen er i overensstemmelse med årsregnskabet.

København, den 20.05.2016

Deloitte

Statsautoriseret Revisionspartnerselskab
CVR-nr. 33963556

Henrik Kjølgaard
statsautoriseret revisor

Ledelsesberetning

herning shipping A/S

4

	2015	2014	2013	2012	2011
	€USD	€USD	€USD	€USD	€USD
Hoved- og nøgletal					
Hovedtal					
Nettoomsætning	103.232	132.496	141.740	137.169	139.596
Bruttoresultat	24.202	24.429	26.878	33.843	23.828
Driftsresultat	(10.666)	(15.324)	(6.862)	4.991	(25.901)
Resultat af finansielle poster	(4.250)	35.761	(10.343)	(11.904)	(9.872)
Årets resultat	(14.548)	20.648	(17.205)	(6.913)	(34.873)
Samlede aktiver	204.398	211.229	222.426	227.022	237.426
Investeringer i materielle anlægsaktiver	775	9.163	1.778	1.520	24.287
Egenkapital	6.305	(6.588)	(27.362)	(10.314)	(3.314)
Nøgletal					
Bruttomargin (%)	23,4	18,4	19,0	24,7	17,1
Nettomargin (%)	(14,1)	15,6	(12,1)	(5,0)	(25,0)
Soliditetsgrad (%)	3,1	(3,1)	(12,3)	(4,5)	(1,4)

Hoved- og nøgletal

Hoved- og nøgletal er defineret og beregnet i overensstemmelse med Den Danske Finansanalytikerforenings "Anbefalinger & Nøgletal 2015". Hoved- og nøgletal til og med 2014 består af regnskabsstal for herning shipping, mens hoved- og nøgletal for 2015 består af den fusionerede balance for herning chartering samt herning shipping, hvor herning shipping er det fortsættende selskab.

Nøgletal

Beregningsformel

Nøgletal udtrykker

Bruttomargin (%)

$\frac{\text{Bruttoresultat} \times 100}{\text{Nettoomsætning}}$

Virksomhedens driftsmæssige gearetning.

Nettomargin (%)

$\frac{\text{Årets resultat} \times 100}{\text{Nettoomsætning}}$

Virksomhedens driftsmæssige rentabilitet.

Soliditetsgrad (%)

$\frac{\text{Egenkapital} \times 100}{\text{Samlede aktiver}}$

Virksomhedens finansielle styrke.

Ledelsesberetning

Hovedaktivitet

Rederiets forretningsmæssige aktiviteter har i lighed med tidligere år været at drive rederi- og shippingvirksomhed globalt med egne og indkøbte tankskibe med fokus på sikkerhed, kvalitet og dermed også på klimarigtig og miljøvenlig transport til søs.

Udvikling i aktiviteter og økonomiske forhold

I januar 2015 indgik herning shipping en aftale med Nordic Tankers om at outsource driften af alle sine danske aktiviteter til Nordic Tankers og som følge heraf blev hovedkontoret i Herning lukket i juni 2015.

Ultimo januar 2015 blev der indgået en aftale om restrukturering af gælden i herning shipping med selskabets hovedbank. Aftalen omfattede bl.a. at eksisterende lånefacilitet mindst løber til udgangen af 2017 såvel som indskud af yderligere lånefacilitet fra hovedaktionærer med mulighed for at trække yderligere på faciliteten.

2015 har været præget af flere trading dage i forhold til 2014. I gennemsnit var der mere aktivitet i 2015 på trods af at TCF-raterne har været under pres som følge af en stærk dollar i forhold til Euro sammenholdt med 2014. Rederiet er fortsat ramt af de historiske lave spotmarkeder inden for rederiets forretningsområder. Effekten af de lave spotmarkeder og de historiske volatile markedsniveauer er yderligere forværret af overkapacitet af tommage. Selskabets EBITDA blev USD 4,9 mio. (2014 USD 4,8 mio.). Resultatet efter skat blev USD -14,5 mio. (2014 USD 20,6 mio.). Resultatet efter skat i 2014 er påvirket af en nedskrivning på skibe med USD 6 mio. og gevinst ved eftergivelse af gæld med USD 52 mio. Årets resultat på USD -14,5 mio. er lavere end forventet og ikke tilfredsstillende.

Kapitalberedskab og likviditet

herning shipping har en aktiv styring af likviditet og kapitalberedskab. herning shipping overvåger således løbende likviditet og forpligtelser for at sikre, at likviditeten til enhver tid er tilstrækkelig til at koncernen og selskabet kan opfylde sine forpligtelser. På længere sigt forudsætter den fortsatte drift af selskabet, at der opnås en refinansiering af den rentebærende gæld, der tidligst udløber ved udgangen af 2017. Det er ledelsens vurdering, at den formodne restrukturering af gælden opnås inden. På dette grundlag aflægges ledelsens årsregnskaber efter en forudsætning om fortsat drift.

Forventet udvikling

Ledelsen forventer, at koncernen vil realisere et resultat for 2016, som er på niveau med det realiserede for 2015, dog afhængigt af udviklingen i fragtmarkedet.

Særlige risici

Rederiet er eksponeret for forandringer i økonomiske og lovgivningsmæssige forhold. Følgende risici har særlig betydning for rederiet:

Ledelsesberetning

Prisrisici

Rederiets indtjening og skibsværdier er eksponeret over for risici, der følger de udsving, der generelt er på fragtmarkedet. Risikoen søges delvist afdækket ved indgåelse af periodekontrakter (COAs) af typisk 3, 6 eller 12 måneders varighed samt ved indgåelse af længerevarende tidscerteparter. Flåden er i væsentlig grad beskæftiget for kunder, med hvem rederiet har indgået periodekontrakter, og rederiet har en erklæret målsætning om at øge denne kontraktindtækninng.

Kontraktparterne udgør for en overvejende dels vedkommende de absolut største og mellemstore olieselskaber med betydelig finansiel styrke. Rederiet har nullende "ever-green" periodekontrakter (COAs), som over mange år har serveret de samme olieselskaber. Endvidere disponerer rederiet over såvel egne som ind-chartrede skibe. De ind-chartrede skibe er på kontrakter af varierende længde med optioner, hvilket øger fleksibilitet og mulighed for kapacitetstilpasning.

Rederiet tilstræber at eliminere påvirkningen fra væsentlige udsving i bunkerpriser under periodekontrakter ved, at betragter bærer risikoen delvist ved aftale om bunkers-klausuler i kontrakterne. På spotmarkedet er rederiet eksponeret over for udsving i prisen på bunkerolie i det omfang, hvor udsving ikke modsvarer af øgede fragtrater.

Valutarisici

Fragtaftaler indgås primært i USD og EUR. Rederiets udgifter til skibenes drift, finansielle udgifter på ejede skibe samt udgifter til ind-chartering af skibe søges nomineret i samme valutaer.

Aftaler om køb og salg af skibe indgås primært i USD. Gæld i skibe er for størstedelen vedkommende denomineret i USD og en mindre del i EUR. Gælden i USD udgør ca. 97% af den samlede gæld. Rederiets resterende lån i EUR er eksponeret over for udsving i USD kursen.

Renterisici

Rederiets renterisici knytter sig i al væsentlighed til den rentebærende gæld i skibene. Rederiets variabelt forrentede lån er således følsomme over for udsving i USD renten. En del af denne risiko er afdækket ved brug af renteswaps. Som led i rederiets samlede risikostyring følger ledelsen løbende udviklingen på rentemarkedet.

Kreditrisici

Rederiets kreditrisici omfatter primært fragttilgodehavender, forudbetalt timecharterhyre. Beløb, som de nævnte poster er anført til, i balancen, svarer til den maksimale kreditrisiko. Fragttilgodehavender hidrører fra olieselskaber, afskibere og rederier, hvor risici svarer til den vurderede kreditværdighed.

Andre risici

Rederiets eksponering i forbindelse med uheld med skibene, forureningsskader, skader på skrog og maskine mv. søges minimeret ved investering i moderne tonnage, investering i styrket vedligehold af skibene samt kontinuerlig uddannelse af personale i skadesbegrensning.

ledelsesberetning

Risici i forbindelse med skibenes drift, transport af last, personskader, miljøskader og forureningskader samt krig afdækkes i øvrigt ved forsikring i internationalt anerkendte forsikringselskaber. Der tilstræbes en risiko-spredning ved anvendelse af flere forsikringselskaber.

IT - Der er etableret dublering af kritiske systemer samt udarbejdet beredskabsplaner i tilfælde af nedbrud samt genetablering af data. Sikkerhedskopiering af data foregår til eksternt datamiljø uden for rederiet.

Redegørelse for samfundsansvar

Forretningsdrevet CSR i herning shipping

Virksomheden har forpligtet sig til løbende at arbejde med forretningsdrevne CSR tiltag. Vi ønsker at levere ydelser af høj kvalitet overalt i virksomheden og samtidig opfylde vores egne og vores kunders forventninger med hensyn til ansvarlig forretningspraksis.

Politikker for samfundsansvar

herning shipping vil aktivt igangsætte og deltage i aktiviteter i relation til CSR og til enhver tid indarbejde CSR initiativer i vores strategi. herning shipping vil fokusere på områder relateret til sundhed og sikkerhed, miljø og klima samt velfærd og uddannelse. herning shipping vil bestrebe sig på løbende at forbedre sig på disse områder og kommunikere åbent med vores interessenter om de resultater, vi opnår. Som med alt andet i herning shipping vil CSR udfordringer blive mødt med en "can-do" attitude og løst på en sikker måde med integritet og korpssånd.

herning shipping har ikke en egen politik for samfundsansvar, men Nordic Tankers, som administrerer selskab, udarbejder fremskridtsrapport efter Global Compact.

Et område inden for CSR vedrører kvindelig repræsentation i bestyrelsen, hvor det har været et krav til danske virksomheder at sætte mål for dette.

Bestyrelsen i herning shipping A/S har som mål senest ved den årlige generalforsamling i 2017 at have valgt et (17%) kvindeligt bestyrelsesmedlem. I forbindelse med udvælgelsen af kvalificerede kandidater skal bestyrelsen tage hensyn til de samlede kompetencer i bestyrelsen.

Begivenheder efter balancen

Der er fra balancen og frem til i dag ikke indtrådt forhold, som forrykker vurderingen af årsrapporten.

Anvendt regnskabspraksis

Regnskabsklasse

Årrapporten er udarbejdet i overensstemmelse med årsregnskabslovens bestemmelser for virksomheder i regnskabsklasse C (stor).

I henhold til årsregnskabslovens § 112, stk. 1 udarbejdes ikke koncernregnskab, da selskabet indgår i koncernregnskabet HS LuxCo S.à.r.l.

Årsregnskabet er aflagt i USD med førtidsimplementering af dele af den nye årsregnskabslov 2015.

Pr. 01.01.2015 er selskaberne herning chartering A/S samt herning shipping A/S fusioneret, hvor herning shipping A/S er det forsettede selskab. Sammenlægningsmetoden er anvendt, men uden tilpasning af sammenligningstal, jf. årsregnskabsloven 2015.

Generelt om indregning og måling

I resultatopgørelsen indregnes indtægter i takt med, at de indjenes, herunder indregnes værdireguleringer af finansielle aktiver og forpligtelser. I resultatopgørelsen indregnes ligeledes alle omkostninger, herunder afskrivninger og nedskrivninger.

Aktiver og forpligtelser indregnes i balancen, når det er sandsynligt, at fremtidige økonomiske fordele vil tilflyde eller fragå selskabet, og værdien kan måles pålideligt.

Ved første indregning måles aktiver og forpligtelser til kostpris. Efterfølgende måles aktiver og forpligtelser som beskrevet for hver enkelt regnskabspost nedenfor.

Den regnskabsmæssige værdi af materielle anlægsaktiver gennemgås årligt for at afgøre, om der er indikation på værdifortringelse ud over det, som udtrykkes ved normal afskrivning. Hvis dette er tilfældet, foretages nedskrivning til den lavere genindvindingsværdi.

Omrøgning af fremmed valuta

Kursen mellem DKK og USD udgjorde 683,00 pr. 31. december 2015 (2014: 613,24).

Transaktioner i fremmed valuta omregnes til transaktionsdagens kurs. Valutakursdifferencer, der opstår mellem transaktionsdagens kurs og kursen på betalingsdagen, indregnes i resultatopgørelsen som en finansiell post.

Tilgodehavender, gæld og andre monetære poster i fremmed valuta, som ikke er afregnet på balancdagen, måles til balancedagens valutakurs. Forskellen mellem balancedagens kurs og kursen på tidspunktet for tilgodehavendets eller gældens opståen indregnes i resultatopgørelsen under finansielle indtægter og omkostninger.

Anvendt regnskabspraksis

Nærtstående parter

Der gives alene oplysninger om transaktioner med nærtstående parter, der ikke er gennemført på normale markedsbaserede vilkår jf. undtagelsen i årsregnskabslovens § 98c.

Resultatopgørelsen

Nettoomsætning

Nettoomsætning omfatter fragt, T/C hyre, demurrage samt honorarer for kommerciel management. Nettoomsætningen indregnes, når de generelle kriterier omalt ovenfor er opfyldt, og lærdiggørelsesgraden kan måles pålideligt. Fragt- og demurrage-indtægter indregnes således til salgsværdien i takt med leveringen af ydelserne i henhold til de indgåede charteraftaler.

Andre driftsindtægter

Andre driftsindtægter består af kommercielt og teknisk administrationshonorar.

Driftsomkostninger skibe

Driftsomkostninger skibe omfatter rejsereleaterede omkostninger, der primært består af bunkeromkostninger, havneomkostninger og provisioner. Rejsereleaterede omkostninger indregnes i takt med, at de afholdes.

Vareforbrug omfatter også omkostninger til Time charter hyre m.v., og disse består af omkostninger forbundet med at hyre et skib ind samt forsikringer forbundet med dette.

Andre eksterne omkostninger

Andre eksterne omkostninger omfatter omkostninger til administration, lokaler, tab på debitorer, operationelle leasingomkostninger m.v.

Personaleomkostninger

Personaleomkostninger omfatter løn og gager såvel som omkostninger til social sikring, pensioner o.l. for virksomhedens medarbejdere.

Af- og nedskrivninger

Af- og nedskrivninger af materielle og immaterielle anlægsaktiver består af regnskabsårets af- og nedskrivninger opgjort ud fra henholdsvis de fastsatte restværdier og brugstider for de enkelte aktiver og gennemførte nedskrivningstest og af gevinst og tab ved salg af materielle og immaterielle anlægsaktiver.

Indtægter af kapitalandele i tilknyttede virksomheder

Indtægter af kapitalandele i tilknyttede virksomheder omfatter den forholdsmæssige andel af de enkelte virksomheders resultat efter fuld eliminering af interne avancer og tab.

Anvendt regnskabspraksis

Indtægter af kapitalandele i tilknyttede virksomheder omfatter de i regnskabsåret modtagne udbytter o.l. fra de enkelte virksomheder.

Indtægter af kapitalandele i associerede virksomheder

Indtægter af kapitalandele i associerede virksomheder omfatter den forholdsmæssige andel af de enkelte associerede virksomheders resultat efter eliminerings af interne avancer og tab.

Indtægter af kapitalandele i associerede virksomheder omfatter de i regnskabsåret modtagne udbytter o.l. fra de enkelte associerede virksomheder.

Andre finansielle indtægter

Andre finansielle indtægter består af renteindtægter, herunder renteindtægter fra tilgodehavender hos tilknyttede virksomheder, nettokursgevinster vedrørende gæld og transaktioner i fremmed valuta, amortisering af finansielle aktiver mv.

Andre finansielle omkostninger

Andre finansielle omkostninger består af rentekomkostninger, herunder rentekomkostninger fra gæld til tilknyttede virksomheder, nettokurstab vedrørende gæld og transaktioner i fremmed valuta, amortisering af finansielle forpligtelser mv.

Skat

Selskabet har valgt at lade sig beskatte efter reglerne i tommageskatteordningen, for den del af indkomsten, der vedrører redevirksomheden. Ordningen er bindende i 10 år og seneste bindingsperiode var fra 1. januar 2011. Årets skat, der består af årets aktuelle skat og ændring af udskudt skat, indregnes i resultatopførelsen med den del, der kan henføres til årets resultat, og direkte på egenkapitalen med den del, der kan henføres til posteringer direkte på egenkapitalen.

Balancen

Immaterielle rettigheder mv.

Immaterielle rettigheder mv. omfatter igangværende og færdiggjorte udviklingsprojekter med tilknyttede immaterielle rettigheder, erhvervede immaterielle rettigheder og forudbetalinger for immaterielle anlægsaktiver. Erhvervede immaterielle rettigheder males til kostpris med fratrag af akkumulerede afskrivninger. Røttighederne afskrives lineært over den forventede brugstid. Afskrivningsperioden udgør 3 år, dog maksimalt restløbetiden for de pågældende rettigheder.

Immaterielle rettigheder mv. nedskrives til genindvindingsværdi, hvis denne er lavere end den regnskabsmæssige værdi.

Anvendt regnskabspraksis

Materielle anlægsaktiver

Materielle anlægsaktiver måles til kostpris med fradrag af akkumulerede af- og nedskrivninger.

Kostpris omfatter anskaffelsesprisen samt omkostninger direkte tilknyttet anskaffelsen indtil det tidspunkt, hvor aktivet er klar til at blive taget i brug.

Dokninger og forbedringer for charterede skibe afskrives over minimums charterperioden.

Kapitalandele i tilknyttede virksomheder

Kapitalandele i tilknyttede virksomheder indregnes og måles efter den indre værdis metode (equity-metoden). Dette indebærer, at kapitalandelen måles til den forholdsmæssige andel af virksomhedernes regnskabsmæssige indre værdi med tillæg eller fradrag af henholdsvis uafskrevet positiv og negativ goodwill og med fradrag eller tillæg af urealiserede koncerninterne fortløbenheder og tab.

Tilknyttede virksomheder med negativ regnskabsmæssig indre værdi måles til 0 kr., og et eventuelt tilgodehavende hos disse virksomheder nedskrives med modervirksomhedens andel af den negative indre værdi, hvis det vurderes uerholdeligt. Hvis den regnskabsmæssige negative indre værdi overstiger tilgodehavendet, indregnes det resterende beløb under hensatte forpligtelser, hvis modervirksomheden har en retlig eller faktisk forpligtelse til at dække den pågældende virksomheds forpligtelser.

Nettopskrivning af kapitalandele i tilknyttede virksomheder overføres i forbindelse med resultatdisponeringen til reserve for nettopskrivning efter den indre værdis metode under egenkapitalen.

Goodwill opgøres som forskellen mellem kostprisen for kapitalandelen og dagsværdien af de overtagne aktiver og forpligtelser. Goodwill afskrives over den forventede brugstid, som normalt er 5 år, men kan i visse tilfælde udgøre op til 20 år for strategisk erhvervede virksomheder med en stærk markedsposition og langsigtet indtjeningsprofil, hvis den længere afskrivningsperiode vurderes bedre at afspejle nyten af de pågældende ressourcer.

Kapitalandele i tilknyttede virksomheder nedskrives til genindvindingsværdi, hvis denne er lavere end den regnskabsmæssige værdi.

Tilgodehavender

Tilgodehavender måles til amortiseret kostpris, der sædvanligvis svarer til nominel værdi, med fradrag af nedskrivninger til imødegåelse af forventede tab.

Anvendt regnskabspraksis

Varebeholdninger

Varebeholdninger måles til laveste værdi af kostpris og nettorealisationsværdi. Kostprisen fastsættes efter FIFO princippet. Nettorealisationsværdien udgøres af den forventede salgspris med fradrag for salgsomkostninger.

Periodeafgrænsningsposter

Periodeafgrænsningsposter indregnet under aktiver omfatter almindelige omkostninger, der vedrører efterfølgende regnskabsår. Periodeafgrænsningsposter måles til kostpris.

Andre værdipapirer og kapitalandele

Andre værdipapirer og kapitalandele indregnet under omsætningsaktiver omfatter børsnoterede værdipapir, der måles til dagsværdi (børskurs) på balancedagen.

Likvide beholdninger

Likvide beholdninger omfatter kontante beholdninger og bankindeståender.

Andre hensatte forpligtelser

Ved erhvervelse af virksomheder og kapitalandele i tilknyttede virksomheder hensættes til omkostninger vedrørende omstruktureringer i den overtagne virksomhed, som er besluttet og offentliggjort senest på overtagelsestidspunktet.

Andre finansielle forpligtelser

Andre finansielle forpligtelser måles til amortiseret kostpris, der sædvanligvis svarer til nominal værdi.

Skyldig og tilgodehavende selskabsskat

Aktuelle skatteforpligtelser eller tilgodehavende aktuel skat indregnes i balancen opgjort som beregnet skat af årets skattepligtige indkomst, der er reguleret for betalt acontoskat.

Pengestrømsopgørelsen

Der indgår ikke pengestrømsopgørelse i årsrapporten i henhold til ARL §86 stk. 4.

Resultatopgørelse for 2015

	2015 USD	2014 USD	Note
Nettoomsætning	103.231.564	132.495.693	
Andre driftsindtægter	13.096.239	5.477.596	
Driftsomkostninger skibe	(83.392.239)	(105.419.051)	
Andre eksterne omkostninger	(8.733.768)	(8.125.111)	
Bruttoreultat	24.201.796	24.429.127	
Personaleomkostninger	(19.256.630)	(19.609.831)	1
Af- og nedskrivninger	(15.611.606)	(20.143.354)	
Driftsresultat	(10.666.440)	(15.324.058)	
Indtægter af kapitalandele i tilknyttede virksomheder	599.079	(3.135.156)	
Indtægter af kapitalandele i associerede virksomheder	0	(564.652)	
Andre finansielle indtægter	7.279.042	54.682.615	2
Andre finansielle omkostninger	(12.127.644)	(15.221.345)	3
Resultat af ordinære aktiviteter før skat	(14.915.963)	20.437.404	
Skat af ordinært resultat	367.624	211.048	4
Årets resultat	(14.548.339)	20.648.452	
Forslag til resultatdisponering	(14.548.339)	20.648.452	
Overtørt resultat	(14.548.339)	20.648.452	

Balance pr. 31.12.2015

	2015	2014
	USD	USD
	Note	
Erhvervede licenser	364.304	676.145
Immaterielle anlægsaktiver	364.304	676.145
5		
Grunde og bygninger	0	1.615.042
Skibe	174.846.184	187.725.326
Andre anlæg, driftsmateriel og inventar	0	167.481
Materielle anlægsaktiver	174.846.184	189.507.849
6		
Kapitalandele i tilknyttede virksomheder	2.335.536	1.887.417
Tilgodehavender hos tilknyttede virksomheder	5.591.096	303.991
Finansielle anlægsaktiver	7.926.632	2.191.408
7		
183.137.120		192.375.402
Råvarer og hjælpematerialer	999.003	1.819.157
Varebeholdninger	999.003	1.819.157
Tilgodehavender fra salg og tjenesteydelser	4.670.524	7.721.459
Tilgodehavender hos tilknyttede virksomheder	382.523	4.074.520
Andre tilgodehavender	2.352.239	1.638.110
Periodearfærsningsposter	2.149.613	2.573.938
8		
9.554.899		16.008.027
Andre værdipapirer og kapitalandele	214.289	250.301
Værdipapirer og kapitalandele	214.289	250.301
Likvide beholdninger	10.492.884	775.807
Omsætningsaktiver	21.261.075	18.853.292
204.398.195		211.228.694
Aktiver		

Balance pr. 31.12.2015

	2015	2014	
	USD	USD	Note
Egenkapital			
Virksomhedskapital	249.527	3.037.597	9
Overtørt overskud eller underskud	6.055.447	(9.625.569)	
	<u>6.304.974</u>	<u>(6.587.972)</u>	
Hensatte forpligtelser			
Andre hensatte forpligtelser	0	1.016.035	10
	<u>0</u>	<u>1.016.035</u>	
Langfristede gældsforpligtelser			
Bankgæld	164.049.910	0	11
Gæld til tilknyttede virksomheder	24.339.890	0	12
	<u>188.389.800</u>	<u>0</u>	
Kortfristet del af langfristede gældsforpligtelser			
Gæld til kreditinstitutter i øvrigt	0	16.946.794	
Leverandører af varer og tjenesteydelser	3.279.318	11.725.752	
Gæld til tilknyttede virksomheder	811.357	7.432.126	
Skyldig selskabskat	41.624	909.985	
Anden gæld	5.025.522	1.527.516	
	<u>9.703.421</u>	<u>216.800.631</u>	
Kortfristede gældsforpligtelser			
Gældsforpligtelser	198.093.221	216.800.631	
Passiver	204.398.195	211.228.694	
Ikke-indregnede leje- og leasingforpligtelser			13
Eventualforpligtelser			14
Pantstætninger og sikkerhedsstillelser			15
Nærtstående parter med bestemte indflydelse			16
Koncernforhold			17

Egenkapitalopgørelse for 2015

	Virksomheds- kapital USD	Overtørt overskud eller underskud USD	I alt USD
Egenkapital primo	3.037.597	(9.625.569)	(6.587.972)
Kapitalnedsettelse	(2.788.070)	2.788.070	0
Dagsværdiregulering sikringsinstrumenter	0	166.126	166.126
Øvrige egenkapitalposteringer	0	27.275.159	27.275.159
Årets resultat	0	(14.548.339)	(14.548.339)
Egenkapital ultimo	249.527	6.055.447	6.304.974

Øvrige egenkapitalposteringer består af tilskud fra overliggende moder.

Noter

1. Personaleomkostninger

	2015	2014
	USD	USD
Gager og lønninger	15.767.839	14.994.562
Pensioner	73.488	226.156
Andre omkostninger til social sikring	14.722	44.742
Andre personaleomkostninger	3.400.581	4.344.371
	<u>19.256.630</u>	<u>19.609.831</u>
Gennemsnitligt antal fuldtidsansatte medarbejdere	12	294

Inkluderet i årets lønomkostninger indgår aflønning af søfolk på skibe. Søfolkene er ansat fra rejse til rejse og inkluderet i antal medarbejdere.

I 2015 er der ikke udbetalt vederlag til direktionen, da denne varetages af Nordic Tankers og afregnes via et administrationsvederlag.

2. Andre finansielle indtægter

	2015	2014
	USD	USD
Finansielle indtægter fra tilknyttede virksomheder	0	77.422
Renteindtægter i øvrigt	445	0
Valutakursreguleringer	7.114.006	2.581.357
Øvrige finansielle indtægter	164.591	52.023.836
	<u>7.279.042</u>	<u>54.682.615</u>

3. Andre finansielle omkostninger

	2015	2014
	USD	USD
Finansielle omkostninger fra tilknyttede virksomheder	0	54.867
Renteomkostninger i øvrigt	5.174.072	12.201.101
Valutakursreguleringer	6.896.659	2.035.400
Øvrige finansielle omkostninger	56.913	929.977
	<u>12.127.644</u>	<u>15.221.345</u>

Noter

4. Skat af ordinært resultat

	2015	2014
Aktuel skat	44.961	(129.727)
Regulering vedrørende tidligere år	(412.585)	(81.321)
	<u>(367.624)</u>	<u>(211.048)</u>

5. Immaterielle anlægsaktiver

	Erhvervede licenser	
	USD	USD
Kostpris primo	1.159.105	1.159.105
Tilgange	141.210	141.210
Kostpris ultimo	<u>1.300.315</u>	<u>1.300.315</u>
Af- og nedskrivninger primo	(482.960)	(482.960)
Årets afskrivninger	(453.051)	(453.051)
Af- og nedskrivninger ultimo	<u>(936.011)</u>	<u>(936.011)</u>
Regnskabsmæssig værdi ultimo	<u>364.304</u>	<u>364.304</u>

6. Materielle anlægsaktiver

	Grunde og bygninger		Skibe		Andre anlæg, driftsmateriel og inventar	
	USD	USD	USD	USD	USD	USD
Kostpris primo	4.421.758	285.140.157	774.609	0	226.548	0
Tilgange	0	774.609	0	0	0	0
Af- og nedskrivninger primo	(2.806.716)	(96.030.831)	(29.633)	(15.037.751)	(2.403)	(59.067)
Årets afskrivninger	2.836.349	0	32.413	0	32.413	0
Tilbageførelser ved af- og nedskrivninger ultimo	0	(111.068.582)	0	0	(29.057)	0
Regnskabsmæssig værdi ultimo	<u>0</u>	<u>174.846.184</u>	<u>0</u>	<u>0</u>	<u>0</u>	<u>0</u>

Kostpris og afskrivninger primo for skibe ovenfor er en sammenlægning af balancerne for de fusionerede selskaber, hvortil der ikke er direkte sammenhæng til 2014 årsrapporten for herning shipping A/S.

Noter

herning shipping har udarbejdet en nedskrivningsstest ved årsafslutningen 2015 baseret på genindvindingsværdi sammenholdt til regnskabsmæssig værdi. I henhold til regnskabspraksis foretages en nedskrivning til højeste værdi af enten forventet salgpris fratrukket salgsomkostninger eller beregnet genindvindingsværdi. Den estimerede salgpris er baseret på mæglervurderinger.

Genindvindingsværdien er baseret på et forecast (inklusive budget for 2016 og en 5-års plan), der er godkendt af bestyrelsen. En meget væsentlig forudsætning for beregning af genindvindingsværdien er TCE rateme, herning shipping forventer, at den årlige udvikling i TCE rateme vil være 5% (2016), 16% (2017), 8% (2018) 11% (2019) og 3% (2020). Efter udløb af 5-års perioden forventes TCE rater, driftsomkostninger og administrative omkostninger at stige med 1,5% årligt (2014: 1,5%) over den resterende levetid for skibene. Diskonteringsrenten efter skat er 7,7% (2014: 8,1%). Genindvindingsværdien er beregnet til USD 199 millioner, og den regnskabsmæssige værdi af de testede aktiver er USD 186 millioner. Der er derfor ikke foretaget nedskrivninger.

En følsomhedsanalyse for herning shipping A/S viser følgende konsekvenser af negative ændringer i forudsætningerne for nedskrivningstesten:

- Såfremt den gennemsnitlige årlige vækstrate i TCE i perioden 2016-2020 falder med 3,0 procent-point til 5,6% vil det medføre en reduktion af genindvindingsværdien på USD 6 millioner.
- Såfremt diskonteringsrenten stiger med 1,0 procentpoint til 8,7% vil det medføre en reduktion i genindvindingsværdien på USD 14 millioner.

En væsentlig forudsætning for den foretagne nedskrivningstest og dermed værdiansættelsen af selskabets skibe er bestyrelsens vurdering af selskabets evne til at fortsætte driften. Såfremt denne forudsætning ikke kan opretholdes vil et eventuelt tvangs salg af skibe sandsynligvis medføre et betydeligt tab i forhold til de bogførte værdier, da mægler vurderingerne er USD 68 millioner (2014: USD 84 millioner) lavere end de bogførte værdier.

Noter

7. Finansielle anlægsaktiver

Kapitalandele i tilknyttede virksomheder	Kapitalandele i tilknyttede virksomheder	Kapitalandele i tilknyttede virksomheder	Kapitalandele i tilknyttede virksomheder	Kapitalandele i tilknyttede virksomheder	Kapitalandele i tilknyttede virksomheder	Kapitalandele i tilknyttede virksomheder	Kapitalandele i tilknyttede virksomheder	Kapitalandele i tilknyttede virksomheder	Kapitalandele i tilknyttede virksomheder
USD	USD	USD	USD	USD	USD	USD	USD	USD	USD
Kostpris primo	3.729.694	3.729.694	3.729.694	3.729.694	3.729.694	3.729.694	3.729.694	3.729.694	3.729.694
Afdrage	(302.143)	(302.143)	(302.143)	(302.143)	(302.143)	(302.143)	(302.143)	(302.143)	(302.143)
Kostpris ultimo	3.427.551	3.427.551	3.427.551	3.427.551	3.427.551	3.427.551	3.427.551	3.427.551	3.427.551
Opkrivninger primo	229.181	229.181	229.181	229.181	229.181	229.181	229.181	229.181	229.181
Andel af årets resultat	162.195	162.195	162.195	162.195	162.195	162.195	162.195	162.195	162.195
Opkrivninger ultimo	391.376	391.376	391.376	391.376	391.376	391.376	391.376	391.376	391.376
Nedskrivninger primo	(2.071.458)	(2.071.458)	(2.071.458)	(2.071.458)	(2.071.458)	(2.071.458)	(2.071.458)	(2.071.458)	(2.071.458)
Andel af årets resultat	436.884	436.884	436.884	436.884	436.884	436.884	436.884	436.884	436.884
Tilbageførsel af nedskrivninger	151.183	151.183	151.183	151.183	151.183	151.183	151.183	151.183	151.183
Nedskrivninger ultimo	(1.483.391)	(1.483.391)	(1.483.391)	(1.483.391)	(1.483.391)	(1.483.391)	(1.483.391)	(1.483.391)	(1.483.391)
Regnskabsmæssig værdi ultimo	2.335.536	2.335.536	2.335.536	2.335.536	2.335.536	2.335.536	2.335.536	2.335.536	2.335.536

Kapitalandele i tilknyttede virksomheder omfatter:

Hjemsted	Ejerandel %	Egenkapital USD	Resultat USD
Singapore	100,0	1.716.599	486.427
Frankrig	100,0	618.926	162.195
Holland	100,0	0	49.542

* Likviditet i regnskabsåret 2015

8. Periodeafgrænsningsposter

Periodeafgrænsningsposter vedrører forudbetalte omkostninger vedrørende næste regnskabsår.

Noter

9. Virksomhedskapital

1.700 stk å DKK 1.000
DKK

DKK
1.700.000
1.700.000

På omregningsstidspunktet svarende til USD

249.527

Selskabets aktiekapital er forøget med t.USD 193 i 2011. Værdiigere er selskabets aktiekapital nedsat med t.USD

2.788 i 2015.

10. Andre hensatte forpligtelser

Hensatte forpligtelser i 2014 vedrører negativ indre værdi i dattervirksomheden herning chartering A/S, herning chartering A/S og herning shipping A/S er i året fusioneret, hvortil denne forpligtelse ikke er aktuel for regnskabsåret 2015.

11. Bankgæld

Bankgæld

Total gæld	164.595.510	164.595.510
Forfald indenfor 1 år	545.600	545.600
Forfald indenfor 2-5 år	164.049.910	164.049.910

12. Gæld til tilknyttede virksomheder

Gæld til tilknyttede virksomheder

Total gæld	24.339.890	24.339.890
Forfald indenfor 1 år	0	0
Forfald indenfor 2-5 år	24.339.890	24.339.890

Noter

13. Ikke-indregnede leje- og leasingforpligtelser

Selskabet har indgået operationelle lejeaftaler, timecharter kontrakter, hvis forfald kan opgøres således:

2015	t.USD
Leasingforpligtelser vedrørende bareboat og timecharter kontrakter.	14.955
Forfald inden for 1 år	14.955
Forfald mellem 1 og 5 år	4.732
Operationel leasing (omkostningsdel)	
Leasingforpligtelser vedrørende bareboat og timecharter kontrakter.	14.955
Forfald inden for 1 år	14.955
Aftalerne er nopsigelige i 27 måneder.	
Forfald mellem 1 og 5 år	4.732

Operationel leasing (indtjeningsdel)

Leasingforpligtelser vedrørende bareboat og timecharter kontrakter.	14.955
Forfald inden for 1 år	14.955
Forfald mellem 1 og 5 år	4.732

Huslejeforpligtelser

Huslejeforpligtelser vedrører aftaler om leje af kontorlokaler. Huslejeaftalerne er nopsigelige i 27 til 48 måneder.

Forfald inden for 1 år	38
Forfald mellem 1 og 5 år	153
Forfald efter 5 år	153

Samarbejdsaftaler

Selskabet har kontraktuelle forpligtelser med IT service partnere. Forfald inden for 1 år

7.983

14. Eventualforpligtelser

Selskabet er fra tid til anden part i retssager. Disse skønnes ikke at medføre væsentlig regnskabsmæssig påvirkning.

For tilknyttede virksomheder er der afgivet kautioner for i alt USD 17 millioner.

Skat indløses ved indtræden i tonageskatteordningen.

Koncernens danske selskaber hæfter endvidere solidarisk for danske kildeskat, royalty- og renteskat. Selskabet har i perioden 1. januar – 31. december 2014 været sambeskattet med andre danske selskaber i herning shipping A/S og Nordic Tankers A/S grupperne. herning shipping hæfter for eventuelle skatter, der må blive fordelt mellem de sambeskattede selskaber.

Noter

15. Pantsætninger og sikkerhedsstillelser

Til sikkerhed for bankgæld USD 165 millioner har selskabet deponeret pantebreve, ejerpartebreve og skadesløsbreve for i alt USD 246 millioner, med pant i skibe, der indgår i balancen med USD 175 millioner.

Til sikkerhed for samme bankgæld har selskabet desuden afgivet skadesløsbrev nom. USD 8,2 millioner med pant i tilgodehavende fragt, beholdninger, tekniske anlæg og inventar, andet driftsmateriel samt goodwill og rettigheder (virksomheds pant).

Selskabet har endvidere over for pengeinstitut afgivet pant i selskabets aktier i datterselskabet herming shipping Asia Pte. Ltd., som indgår i balancen med USD 1,7 millioner.

16. Nærtstående parter med bestemmende indflydelse

herming shipping A/S ejes 100% af HS Shipholding AB, Sverige, som har bestemmende indflydelse i selskabet.

17. Koncernforhold

Navn og hjemsted for modervirksomheden, der udarbejder koncernregnskab for den mindste koncern:

Virksomhedens modervirksomhed, der udarbejder koncernregnskab, hvori virksomheden indgår som dattervirksomhed er HS LuxCo S.à r.l, 2C, rue Albert Borschette, 1246 Luxembourg. Luxembourg registration no. B 194268.

Koncernregnskabet for den udenlandske modervirksomhed kan rekvireres på denne adresse: Registre de Commerce et des Sociétés L-2961 Luxembourg.