

# Rationel Vinduer A/S

Dalgas Allé 7, 7400 Herning

CVR-nr. 40 37 18 18

## Årsrapport 2015

Regnskabsperiode:

1. januar 2015 – 31. december 2015

Dato for godkendelse af årsrapport:

17. marts 2016

Generalforsamlingsdirigent:

Lisbeth F. Petersen



## **Indhold**

|  |          |
|--|----------|
| <b>Ledelsespåtegning</b>                   | <b>2</b> |
| <b>Den uafhængige revisors erklæringer</b> | <b>3</b> |
| <b>Ledelsesberetning</b>                   | <b>4</b> |
| Selskabsoplysninger                        | 4        |
| Hoved- og nøgletal                         | 5        |
| Beretning                                  | 5        |
| <b>Årsregnskab 2015</b>                    | <b>7</b> |
| Anvendt regnskabspraksis                   | 7        |
| Resultatopgørelse 1. januar – 31. december | 12       |
| Balance pr. 31. december                   | 13       |
| Noter                                      | 15       |
| Selskabsoversigt pr. 31. december 2015     | 18       |

## Ledelsespåtegning

Bestyrelse og direktion har dags dato behandlet og godkendt årsrapporten for regnskabsåret 1. januar – 31. december 2015 for Rationel Vinduer A/S.

Årsrapporten er aflagt i overensstemmelse med årsregnskabsloven.


Det er vores opfattelse, at årsregnskabet giver et retvisende billede af selskabets aktiver, passiver og finansielle stilling pr. 31. december 2015 samt af resultatet af selskabets aktiviteter for regnskabsåret 1. januar - 31. december 2015.

Det er endvidere vores opfattelse, at ledelsesberetningen indeholder en retvisende redegørelse for udviklingen i selskabets aktiviteter og økonomiske forhold, årets resultat og for selskabets finansielle stilling.

Årsrapporten indstilles til generalforsamlingens godkendelse.

Herning, den 25. februar 2016

Direktion:



T. T. Larsen  
adm. Direktør

Bestyrelse:



K. B. Sørensen  
formand



H. J. Hansen



F. Hansen



F. Jespersen



L. R. Hartung



R. Jespersen

Årsrapporten for 2015 er godkendt på selskabets generalforsamling.

Herning, den 17/3 2016

# Den uafhængige revisors erklæringer

## Til kapitalejerne i Rationel Vinduer A/S

### **Påtegning på årsregnskabet**

Vi har revideret årsregnskabet for Rationel Vinduer A/S for regnskabsåret 1. januar - 31. december 2015, der omfatter anvendt regnskabspraksis, resultatopgørelse, balance og noter. Årsregnskabet udarbejdes efter årsregnskabsloven.

### **Ledelsens ansvar for årsregnskabet**

Ledelsen har ansvaret for udarbejdelsen af et årsregnskab, der giver et retvisende billede i overensstemmelse med årsregnskabsloven. Ledelsen har endvidere ansvaret for den interne kontrol, som ledelsen anser for nødvendig for at udarbejde et årsregnskab uden væsentlig fejlinformation, uanset om denne skyldes besvigelser eller fejl.

### **Revisors ansvar**

Vores ansvar er at udtrykke en konklusion om årsregnskabet på grundlag af vores revision. Vi har udført revisionen i overensstemmelse med internationale standarder om revision og yderligere krav ifølge dansk revisorlovgivning. Dette kræver, at vi overholder etiske krav samt planlægger og udfører revisionen for at opnå høj grad af sikkerhed for, om årsregnskabet er uden væsentlig fejlinformation.

En revision omfatter udførelse af revisionshandlinger for at opnå revisionsbevis for beløb og oplysninger i årsregnskabet. De valgte revisionshandlinger afhænger af revisors vurdering, herunder vurderingen af risici for væsentlig fejlinformation i årsregnskabet, uanset om denne skyldes besvigelser eller fejl. Ved risikovurderingen overvejer revisor intern kontrol, der er relevant for virksomhedens udarbejdelse af et årsregnskab, der giver et retvisende billede. Formålet hermed er at udforme revisionshandlinger, der er passende efter omstændighederne, men ikke at udtrykke en konklusion om effektiviteten af virksomhedens interne kontrol. En revision omfatter endvidere vurdering af, om ledelsens valg af regnskabspraksis er passende, om ledelsens regnskabsmæssige skøn er rimelige samt den samlede præsentation af årsregnskabet.

Det er vores opfattelse, at det opnåede revisionsbevis er tilstrækkeligt og egnet som grundlag for vores konklusion.

Revisionen har ikke givet anledning til forbehold.

### **Konklusion**

Det er vores opfattelse, at årsregnskabet giver et retvisende billede af selskabets aktiver, passiver og finansielle stilling pr. 31. december 2015 samt af resultatet af selskabets aktiviteter for regnskabsåret 1. januar - 31. december 2015 i overensstemmelse med årsregnskabsloven.


### **Udtalelse om ledelsesberetningen**


Vi har i henhold til årsregnskabsloven gennemlæst ledelsesberetningen. Vi har ikke foretaget yderligere handlinger i tillæg til den udførte revision af årsregnskabet. Det er på denne baggrund vores opfattelse, at oplysningerne i ledelsesberetningen er i overensstemmelse med årsregnskabet.

Esbjerg, den 25. februar 2016

### **Ernst & Young**

Godkendt Revisionspartnerselskab  
CVR nr. 30 70 02 28

  
John Lesbo  
statsaut. Revisor

  
Søren Jensen  
statsaut. revisor

# **Ledelsesberetning**

## **Selskabsoplysninger**

Rationel Vinduer A/S  
Postadresse: Dalgas Allé 7, 7400 Herning

Telefon: 72 21 11 00  
Telefax: 72 21 11 10  
Hjemmeside: [www.rationel.dk](http://www.rationel.dk)

CVR-nr.:40371818  
Hjemstedskommune: Herning  
Stiftet: 19. juni 1972  
44. regnskabsår

## **Bestyrelse**

K. B. Sørensen (formand)  
H. J. Hansen  
F. Hansen  
F. Jespersen  
L. R. Hartung  
R. Jespersen

## **Direktion**

T. T. Larsen (adm. direktør)

## **Revision**

Ernst & Young  
Godkendt Revisionspartnerselskab  
Havnegade 33  
6701 Esbjerg

# Ledelsesberetning

## Hoved- og nøgletal

|   | 2015  | 2014 | 2013 | 2012 | 2011  |
|---|-------|------|------|------|-------|
| <b>Hovedtal (mio.kr.)</b>               |       |      |      |      |       |
| Nettoomsætning                          | 1.003 | 925  | 838  | 801  | 821   |
| Resultat før finansielle poster og skat | 23    | 14   | 1    | 27   | -9    |
| Resultat af finansielle poster          | 2     | 3    | 0    | -3   | -7    |
| Årets resultat                          | 25    | 19   | 3    | 22   | 2     |
| Balancesum                              | 238   | 243  | 217  | 282  | 492   |
| Investering i materielle anlægsaktiver  | 0     | 0    | 0    | 0    | 1     |
| Egenkapital                             | 95    | 85   | 70   | 147  | 123   |
| <b>Nøgletal (i %)</b>                   |       |      |      |      |       |
| Overskudsgrad                           | 2,3   | 1,5  | 0,1  | 3,3  | -1,1  |
| Afkastningsgrad                         | 28,4  | 15,4 | 0,8  | 47,3 | -21,1 |
| Soliditetsgrad                          | 40,0  | 35,1 | 32,0 | 52,2 | 25,1  |
| Gennemsnitligt antal medarbejdere       | 66    | 76   | 71   | 86   | 152   |

## Beretning

### Virksomhedens væsentligste aktiviteter

Rationel Vinduer A/S er en dattervirksomhed af DOVISTA A/S og har som hovedaktivitet at markedsføre og sælge vinduer og udvendige døre i træ og træ/aluminium.

### Udvikling i økonomiske forhold og aktiviteter

Nettoomsætning i 2015 udgjorde 1.003 mio. kr. mod 925 mio. kr. i 2014 og årets resultat efter skat udgjorde 25,2 mio. kr. mod 18,6 mio. kr. i 2014. Regnskabsåret 2015 har levet op til forventningerne, og det realiserede resultat anses for tilfredsstillende.

### Videnressourcer

Selskabet forholder sig løbende til nødvendigheden af at kunne tiltrække, udvikle og fastholde medarbejdere med et relevant kompetenceniveau.

### Miljøforhold

Selskabet arbejder løbende på at reducere miljøpåvirkningen fra virksomhedens drift, ligesom produkterne til stadighed videreudvikles med henblik på at forbedre de termiske egenskaber, øge levetiden yderligere og minimere vedligeholdelsesomkostningerne.

Selskabet er ikke pålagt at udarbejde grønt regnskab.

# Ledelsesberetning

## **Samfundsansvar og måltal for mangfoldighed**

Selskabet udarbejder ikke redegørelse for samfundsansvar. Selskabets redegørelse herom fremgår af regnskabet for moderselskabet DOVISTA A/S.

## **Risikofaktorer**

Selskabets væsentligste risiko er knyttet til evnen til fortsat at være en førende leverandør af vinduer til de markeder, hvor selskabet er repræsenteret. Selskabet er endvidere påvirket af byggekonjunkturerne.

Selskabets valutarisici håndteres med basis i valutapolitik tiltrådt af bestyrelsen.

Selskabet har ikke væsentlige risici vedrørende enkeltkunder eller samarbejdspartnere ud over, hvad der er sædvanligt for branchen samt almindeligt forekommende kunde/leverandør forhold.

## **Begivenheder efter regnskabsårets afslutning**

Der er ikke efter regnskabsårets afslutning indtruffet begivenheder, der har væsentlig betydning for årets resultat eller finansielle stilling.

## **Forventninger til 2016**

2016 forventes fortsat præget af vanskelige byggekonjunkturer. Det er dog ledelsens forventning, at årets resultat i 2016 vil udvikle sig positivt i forhold til 2015.

# Årsregnskab 2015

## Anvendt regnskabspraksis

Årsrapporten for Rational Vinduer A/S for 2015 er aflagt i overensstemmelse med årsregnskabslovens bestemmelser for store klasse C-virksomheder.

Selskabet indgår i VKR Holding A/S' koncernregnskab. Selskabet aflægger i overensstemmelse med årsregnskabslovens §112, stk.1 ikke koncernregnskab.

Selskabet udarbejder i overensstemmelse med årsregnskabslovens §86, stk. 4 ikke pengestrømsopgørelse. Selskabets pengestrømme indgår i pengestrømsopgørelsen i koncernregnskabet for VKR Holding A/S, Hørsholm. CVR-nr. 30830415.

Årsrapporten er aflagt efter samme regnskabspraksis som sidste år.

## Generelt om indregning og måling

Aktiver indregnes i balancen, når det er sandsynligt, at fremtidige økonomiske fordele vil tilflyde selskabet, og aktivets værdi kan måles pålideligt.

Forpligtelser indregnes i balancen, når det er sandsynligt, at fremtidige økonomiske fordele vil fragå selskabet, og forpligtelsernes værdi kan måles pålideligt.

Ved første indregning måles aktiver og forpligtelser som beskrevet for hvert enkelt regnskabelement nedenfor.

Ved indregning og måling tages hensyn til gevinster, tab og risici, der fremkommer, inden årsrapporten aflægges, og som be- eller afkræfter forhold, der eksisterede på balancedagen.

Indtægter indregnes i resultatopgørelsen i takt med, at de indtjenes, herunder indregnes værdireguleringer af finansielle aktiver og forpligtelser, der måles til dagsværdi eller amortiseret kostpris. Endvidere indregnes omkostninger, der er afholdt for at opnå årets indtjening, herunder afskrivninger, nedskrivninger og hensatte forpligtelser samt tilbageførsler som følge af ændrede regnskabsmæssige skøn af beløb, der tidligere har været indregnet i resultatopgørelsen.



# Årsregnskab 2015

## **Omregning af fremmed valuta**

Transaktioner i fremmed valuta omregnes til transaktionsdagens kurs. Valutakursdifferencer indregnes i resultatopgørelsen under finansielle indtægter og omkostninger.

Monetære poster i fremmed valuta omregnes til balancedagens valutakurs. Forskellen mellem balancedagens kurs og kursen på tidspunktet for tilgodehavendets eller gældens opståen eller indregning i seneste årsrapport indregnes i resultatopgørelsen under finansielle indtægter og omkostninger.

Ved indregning af udenlandske virksomheders regnskaber omregnes resultatopgørelserne til en gennemsnitlig valutakurs, og balanceposterne omregnes til balancedagens valutakurser. Kursdifferencer ved omregning indregnes direkte i egenkapitalen.

## **Afledte finansielle instrumenter**

Afledte finansielle instrumenter værdiansættes første gang i balancen til kostpris og måles efterfølgende til dagsværdi.

Ændringer i dagsværdi af afledte finansielle instrumenter, der er klassificeret som og opfylder kriterierne for sikring af dagsværdien af et indregnet aktiv eller en indregnet forpligtelse, indregnes i resultatopgørelsen sammen med ændringer i værdien af det sikrede aktiv eller den sikrede forpligtelse.

Ændringer i dagsværdi af afledte finansielle instrumenter, der er klassificeret som og opfylder betingelserne for sikring af fremtidige aktiver eller forpligtelser, indregnes i andre tilgodehavender eller anden gæld samt i egenkapitalen.

# Årsregnskab 2015

## Resultatopgørelsen

### Nettoomsætning

Indtægter ved salg af handelsvarer og færdigvarer indregnes i resultatopgørelsen, såfremt levering og risikoovergang til køber har fundet sted inden årets udgang.

### Andre driftsindtægter og -omkostninger

Andre driftsindtægter og -omkostninger indeholder regnskabsposter af sekundær karakter i forhold til virksomhedernes aktiviteter, herunder avance og tab ved salg af materielle anlægsaktiver.

### Andre eksterne omkostninger

Andre eksterne omkostninger omfatter omkostninger til distribution, salg, reklame, administration, lokaler, tab på debitorer, operationelle leasingomkostninger m.v.

### Resultat af kapitalandele i dattervirksomheder

I resultatopgørelsen indregnes den forholdsmæssige andel af de enkelte dattervirksomheders resultat efter skat efter fuld eliminering af intern avance/tab, såfremt der ikke er sket værdiforringelse.

### Skat af årets resultat

Skat af årets resultat omfatter årets aktuelle skat og årets udskudte skat og indregnes i resultatopgørelsen med den del, der kan henføres til årets resultat og direkte på egenkapitalen med den del, der kan henføres til egenkapitaltransaktioner.

Ændringer i udskudt skat som følge af ændringer i skattesatser indregnes i resultatopgørelsen.

Selskabet er sambeskattet med danske koncernvirksomheder og indgår i acontoskatteordningen. Selskabet afregner den danske skat af den skattepligtige indkomst for selskabet til moderselskabet VKR Holding A/S

Moderselskabet VKR Holding A/S afregner den samlede danske skat af de sambeskattede selskabers skattepligtige indkomst.

# Årsregnskab 2015

## Balancen

### Immaterielle anlægsaktiver

Fortjeneste eller tab ved salg af immaterielle anlægsaktiver indregnes i resultatopgørelsen under andre driftsindtægter eller andre driftsomkostninger.

Patenter, licenser og software måles til kostpris med fradrag af akkumulerede afskrivninger. Software afskrives over aftaleperioden, dog maksimalt 5 år. Nedskrivning herudover foretages når det skønnes påkrævet.

### Materielle anlægsaktiver

Materielle anlægsaktiver måles til kostpris med fradrag af akkumulerede af- og nedskrivninger. Der nedskrives til realisationsværdien, såfremt denne er lavere end den regnskabsmæssige værdi.

Der foretages lineære afskrivninger over den forventede brugstid, baseret på følgende vurdering af aktivernes forventede brugstider:

Andre anlæg, driftsmateriel og inventar 3-5 år

Fortjeneste eller tab ved salg af materielle anlægsaktiver indregnes i resultatopgørelsen under andre driftsindtægter eller andre driftsomkostninger.

### Finansielle anlægsaktiver

#### Kapitalandele i dattervirksomheder

Kapitalandele i dattervirksomheder måles efter den indre værdis metode med fradrag eller tillæg af urealiserede koncerninterne avancer og tab, såfremt der ikke er sket værdiforringelse.

### Omsætningsaktiver

#### Varebeholdninger

Varebeholdninger måles til kostpris efter FIFO-metoden. Er nettorealiseringsværdien lavere end kostprisen, nedskrives til denne lavere værdi. Kostpris for handelsvarer omfatter anskaffelsespris med tillæg af hjemtagelsesomkostninger.

#### Tilgodehavender

Tilgodehavender måles til amortiseret kostpris. Der nedskrives til imødegåelse af tab.

# Årsregnskab 2015

## Egenkapital

### Udbytte

Udbytte, som forventes udbetalt for året, vises som en særskilt post under egenkapitalen.

## Forpligtelser

### Udskudt skat

Udskudt skat, der opgøres efter den balanceorienterede gældsmetode, beregnes af forskelle mellem regnskabsmæssig og skattemæssig værdi af aktiver og forpligtelser. Udskudte skatteaktiver indregnes med den værdi, hvortil de forventes realiseret.

### Andre hensatte forpligtelser

Hensatte forpligtelser omfatter forventede omkostninger til garantiforpligtelser.

### Gældsforpligtelser

Øvrige gældsforpligtelser måles til nettorealisationsevne.

## Nøgletal

De anførte nøgletal er beregnet således:

Overskudsgrad:  $\frac{\text{Resultat før finansielle poster og skat} \times 100}{\text{Nettoomsætning}}$

Afkastningsgrad:  $\frac{\text{Resultat før finansielle poster og skat} \times 100}{\text{Gns. aktiver ekskl. finansielle aktiver}}$

Soliditetsgrad:  $\frac{\text{Egenkapital, ultimo} \times 100}{\text{Balancesum, ultimo}}$

# Årsregnskab 2015

## Resultatopgørelse 1. januar – 31. december

| t.kr.  | Note | 2015           | 2014           |
|--|------|----------------|----------------|
| <b>Nettoomsætning</b>                          | 1    | 1.002.868      | 924.549        |
| Ændringer i lagre af handelsvarer              |      | -4.148         | 4.960          |
| Andre driftsindtægter                          |      | 202            | 4.234          |
|  |      | <u>998.922</u> | <u>933.743</u> |
| <br>   |      |                |                |
| Omkostninger til handelsvarer                  |      | 794.552        | 758.267        |
| Andre eksterne omkostninger                    | 2    | 144.700        | 121.832        |
| Personaleomkostninger                          | 3    | 36.216         | 39.467         |
| Af- og nedskrivninger                          |      | 195            | 81             |
|  |      | <u>23.259</u>  | <u>14.096</u>  |
| <b>Resultat før finansielle poster og skat</b> |      |                |                |
| <br>   |      |                |                |
| Resultat efter skat i dattervirksomheder       |      | 6.275          | 6.077          |
| Finansielle indtægter                          | 4    | 1.695          | 3.249          |
| Finansielle omkostninger                       | 5    | 67             | 461            |
|  |      | <u>31.162</u>  | <u>22.961</u>  |
| <b>Resultat før skat</b>                       |      |                |                |
| Skat af årets resultat                         | 6    | 5.938          | 4.347          |
|  |      | <u>25.224</u>  | <u>18.614</u>  |
| <b>Årets resultat</b>                          |      |                |                |

## Resultatdisponering

| t.kr.             |  |               |
|-------------------|--|---------------|
| Foreslået udbytte |  |               |
|                   |  | <u>25.224</u> |
|                   |  | <u>18.614</u> |

# Årsregnskab 2015

## Balance pr. 31. december

| t.kr.  | Note | 2015    | 2014    |
|--|------|---------|---------|
| <b>AKTIVER</b>                               |      |         |         |
| <b>Immaterielle anlægsaktiver</b>            | 7    |         |         |
| Andre immaterielle anlægsaktiver             |      | 22      |         |
|  |      | 22      | 0       |
| <b>Materielle anlægsaktiver</b>              | 8    |         |         |
| Andre anlæg, driftsmateriel og inventar      |      | 362     | 407     |
|  |      | 362     | 407     |
| <b>Finansielle anlægsaktiver</b>             | 9    |         |         |
| Kapitalandele i dattervirksomheder           |      | 29.531  | 22.920  |
| Andre tilgodehavender                        |      | 821     | 787     |
|  |      | 30.352  | 23.707  |
| <b>Anlægsaktiver i alt</b>                   |      | 30.736  | 24.114  |
| <b>Omsætningsaktiver</b>                     |      |         |         |
| <b>Varebeholdninger</b>                      |      |         |         |
| Handelsvarer                                 |      | 24.372  | 28.520  |
|  |      | 24.372  | 28.520  |
| <b>Tilgodehavender</b>                       |      |         |         |
| Tilgodehavender fra salg og tjenesteydelser  |      | 142.534 | 153.547 |
| Tilgodehavender hos tilknyttede virksomheder |      | 16.153  | 23.908  |
| Tilgodehavende selskabsskat                  |      | 3.977   |         |
| Andre tilgodehavender                        |      | 8.721   | 12.957  |
| Periodeafgrænsningsposter                    |      | 125     | 94      |
|  |      | 171.510 | 190.506 |
| <b>Likvide beholdninger</b>                  |      | 11.566  | 40      |
| <b>Omsætningsaktiver i alt</b>               |      | 207.448 | 219.066 |
| <b>AKTIVER I ALT</b>                         |      | 238.184 | 243.180 |

# Årsregnskab 2015

## Balance pr. 31. december

| t.kr.                                  | Note | 2015           | 2014           |
|--|------|----------------|----------------|
| <b>PASSIVER</b>                        |      |                |                |
| <b>Egenkapital</b>                     | 10   |                |                |
| Aktiekapital                           |      | 12.010         | 12.010         |
| Overført resultat                      |      | 57.962         | 54.696         |
| Foreslået udbytte                      |      | 25.224         | 18.614         |
| <b>Egenkapital i alt</b>               |      | <b>95.196</b>  | <b>85.320</b>  |
| <b>Hensatte forpligtelser</b>          |      |                |                |
| Udskudte skatteforpligtelser           | 11   | 2.989          | 1.651          |
| Andre hensatte forpligtelser           | 12   | 8.615          | 7.750          |
| <b>Hensatte forpligtelser i alt</b>    |      | <b>11.604</b>  | <b>9.401</b>   |
| <b>Kortfristede gældsforpligtelser</b> |      |                |                |
| Leverandørgæld                         |      | 5.446          | 5.006          |
| Gæld til tilknyttede virksomheder      |      | 96.644         | 108.244        |
| Selskabsskat                           |      |                | 584            |
| Anden gæld                             |      | 29.294         | 34.625         |
|  |      | <b>131.384</b> | <b>148.459</b> |
| <b>Gældsforpligtelser i alt</b>        |      | <b>131.384</b> | <b>148.459</b> |
| <b>PASSIVER I ALT</b>                  |      | <b>238.184</b> | <b>243.180</b> |
| <b>Eventualforpligtelser</b>           | 13   |                |                |

# Årsregnskab 2015

## Noter

### 1 Nettoomsætning

Under henvisning til årsregnskabslovens § 96 stk.1 angiver selskabet ikke nettoomsættin-  
gens fordeling på aktiviteter og geografiske markeder.

### 2 Honorar til generalforsamlingsvalgt revisor

I henhold til Årsregnskabslovens § 96, stk. 3 oplyses revisionshonorar udelukkende i kon-  
cernregnskabet for det ultimative moderselskab, VKR Holding A/S.

### 3 Personaleomkostninger

| t.kr.                                 | 2015          | 2014          |
|---------------------------------------|---------------|---------------|
| Gager og lønninger                    | 32.573        | 36.003        |
| Pensioner                             | 2.644         | 2.918         |
| Andre omkostninger til social sikring | 999           | 546           |
|                                       | <u>36.216</u> | <u>39.467</u> |
| Gennemsnitligt antal medarbejdere     | <u>66</u>     | <u>76</u>     |

I personaleomkostninger indgår gager og vederlag til selskabets direktion og bestyrelse med  
2.253 t.kr. (2014 2.171 t.kr.).

### 4 Finansielle indtægter

Heraf udgør renteindtægter fra tilknyttede virksomheder 62 t.kr. (2014: 49 t.kr.).

### 5 Finansielle omkostninger

Heraf udgør renteomkostninger til tilknyttede virksomheder 47 t.kr. (2014: 92 t.kr.).

### 6 Skat af årets resultat

| t.kr.  | 2015         | 2014         |
|--|--------------|--------------|
| Årets aktuelle skat                            | 5.521        | 2.493        |
| Regulering til tidligere år                    | -71          | 232          |
| Årets udskudte skat                            | 386          | 1.787        |
| Regulering udskudt skat, ændring af skattesats | 102          | -165         |
|  | <u>5.938</u> | <u>4.347</u> |



# Årsregnskab 2015

## 7 Immaterielle anlægsaktiver

| t.kr.  | Forud-<br>betalinger<br>og anlæg<br>under<br>udførelse |
|--|--|
| Kostpris 1. januar 2015                        |  |
| Årets tilgang                                  | 22   |
| Årets afgang                                   |  |
| Kostpris 31. december 2015                     | 22   |
| Af- og nedskrivninger 1. januar 2015           |  |
| Årets afskrivninger                            |  |
| Af- og nedskrivninger på afhændede aktiver     |  |
| Af- og nedskrivninger 31. december 2015        | 0  |
| <b>Regnskabsmæssig værdi 31. december 2015</b> | <b>22</b>  |

## 8 Materielle anlægsaktiver

| t.kr.  | Produk-<br>tions-<br>anlæg og<br>maskiner | Andre<br>anlæg,<br>drifts-<br>materiel<br>og<br>inventar | I alt      |
|--|---|--|------------|
| Kostpris 1. januar 2015                        | 19.110                                    | 1.206  | 20.316     |
| Årets tilgang                                  |   | 150  | 150        |
| Årets afgang                                   | 18.589                                    | 454  | 19.043     |
| Kostpris 31. december 2015                     | 521                                       | 902  | 1.423      |
| Af- og nedskrivninger 1. januar 2015           | 19.110                                    | 799  | 19.909     |
| Årets afskrivninger                            |   | 195  | 195        |
| Af- og nedskrivninger på afhændede aktiver     | 18.589                                    | 454  | 19.043     |
| Af- og nedskrivninger 31. december 2015        | 521                                       | 540  | 1.061      |
| <b>Regnskabsmæssig værdi 31. december 2015</b> | <b>0</b>                                  | <b>362</b>   | <b>362</b> |

# Årsregnskab 2015

## 9 Finansielle anlægsaktiver

| t.kr.  | Kapital-<br>andele i<br>datter-<br>virksom-<br>heder | Andre<br>tilgode-<br>havender | I alt         |
|--|--|-------------------------------|---------------|
| Kostpris 1. januar 2015                        | 50.339   | 787                           | 51.126        |
| Årets tilgang                                  |  | 34                            | 34            |
| Kostpris 31. december 2015                     | 50.339   | 821                           | 51.160        |
| Værdireguleringer 1. januar 2015               | -27.419  |                               | -27.419       |
| Valutakursreguleringer                         | 336  |                               | 336           |
| Årets resultat                                 | 6.275  |                               | 6.275         |
| Værdireguleringer 31. december 2015            | -20.808  |                               | -20.808       |
| <b>Regnskabsmæssig værdi 31. december 2015</b> | <b>29.531</b>  | <b>821</b>                    | <b>30.352</b> |

## 10 Egenkapital

Aktiekapitalen består af 120.100 stk. à 100 kr. og har været uændret i de seneste 5 år.

Bevægelserne i egenkapitalen specificeres således:

| t.kr.  | Aktie-<br>kapital | Overført<br>resultat | Foreslået<br>udbytte | I alt         |
|--|-------------------|----------------------|----------------------|---------------|
| Egenkapital 1. januar 2015                               | 12.010            | 54.696               | 18.614               | 85.320        |
| Udbetalt udbytte   |                   |                      | -18.614              | -18.614       |
| Valutakursreguleringer                                   |                   | 336                  |                      | 336           |
| Regulering af valutaterminskontrakter til dags-<br>værdi |                   | 2.930                |                      | 2.930         |
| Overført af årets resultat                               |                   |                      | 25.224               | 25.224        |
| <b>Egenkapital 31. december 2015</b>                     | <b>12.010</b>     | <b>57.962</b>        | <b>25.224</b>        | <b>95.196</b> |

## 11 Udskudte skatteforpligtelser

| t.kr.  | 2015         | 2014         |
|--|--------------|--------------|
| Udskudte skatteforpligtelser 1. januar           | 1.651        | 167          |
| Årets regulering                                 | 1.338        | 1.484        |
| <b>Udskudte skatteforpligtelser 31. december</b> | <b>2.989</b> | <b>1.651</b> |

## Årsregnskab 2015

### 12 Andre hensatte forpligtelser

Forpligtelserne vedrører væsentligst garantihensættelser.

### 13 Eventualforpligtelser

| t.kr.                                      | 2015   | 2014   |
|--|--------|--------|
| Lejeaftaler vedrørende lokaler             | 22.296 | 17.600 |
| Leasingforpligtelser (operationel leasing) | 2.459  | 2.402  |

Selskabet er sambeskattet med øvrige danske selskaber i VKR koncernen. Selskabet hæfter i henhold til lovgivning ubegrænset og solidarisk med de øvrige selskaber i sambeskatningen for danske selskabsskatter, renter heraf o.l. samt for danske kildeskatter på udbytte, renter og royalties inden for sambeskatningskredsen.

### Selskabsoversigt pr. 31. december 2015

| Selskabsnavn                  | Hjemsted          | Ejerandel |
|-------------------------------|-------------------|-----------|
| Rational Windows (UK) Limited | Bicester, England | 100%      |
| Rational Vinduer Limited      | Edenderry, Irland | 100%      |