

MicroFeeder A/S

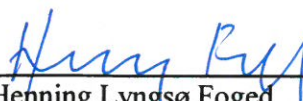
**Skødstrupbakken 64
8541 Skødstrup**

CVR-nr. 40 34 07 93

Årsrapport for 2020

Opstillet uden revision eller review

Årsrapporten er fremlagt og godkendt
på selskabets ordinære generalforsam-
ling den 9/4. 21



Henning Lyngsø Foged
dirigent

Indholdsfortegnelse

	Side
Påtegninger	
Ledelsespåtegning	1
Revisors erklæring om opstilling af årsregnskab	2
Ledelsesberetning	
Selskabsoplysninger	3
Ledelsesberetning	4
Årsregnskab	
Anvendt regnskabspraksis	5
Resultatopgørelse 1. januar - 31. december	9
Balance 31. december	10
Egenkapitalopgørelse	12
Noter til årsrapporten	13

Ledelsespåtegning

Bestyrelsen og direktionen har dags dato behandlet og godkendt årsrapporten for regnskabsåret 1. januar - 31. december 2020 for MicroFeeder A/S.

Årsrapporten aflægges i overensstemmelse med årsregnskabsloven.

Det er vores opfattelse, at årsregnskabet giver et retvisende billede af selskabets aktiver, passiver og finansielle stilling pr. 31. december 2020 og resultatet af selskabets aktiviteter for regnskabsåret 1. januar - 31. december 2020.


Ledelsesberetningen indeholder efter vores opfattelse en retvisende redegørelse for de forhold, beretningen omhandler.

Årsregnskabet er ikke revideret. Ledelsen erklærer, at betingelserne herfor er opfyldt.


Årsrapporten indstilles til generalforsamlingens godkendelse.


Skødstrup, den 9/4. 21

Direktion


Henning Lyngsø Foged
Direktør

Bestyrelse


Thorkild Hviid
Formand


Erik Hougaard
Næstformand


Henning Lyngsø Foged

Revisors erklæring om opstilling af årsregnskab

Til kapitalejeren i MicroFeeder A/S.

Vi har opstillet årsregnskabet for MicroFeeder A/S for regnskabsåret 1. januar - 31. december 2020 på grundlag af selskabets bogføring og øvrige oplysninger, som virksomheden har tilvejebragt.

Årsregnskabet omfatter anvendt regnskabspraksis, resultatopgørelse, balance, egenkapitalopgørelse og noter.

Vi har udført opgaven i overensstemmelse med ISRS 4410, Opgaver om opstilling af finansielle oplysninger.


Vi har anvendt vor faglige ekspertise til at assistere virksomheden med at udarbejde og præsentere årsregnskabet i overensstemmelse med årsregnskabsloven. Vi har overholdt relevante bestemmelser i revisorloven og FSR – danske revisors Ethiske regler for revisorer, herunder principper vedrørende integritet, objektivitet, faglig kompetence og fornøden omhu.

Årsregnskabet samt nøjagtigheden og fuldstændigheden af de oplysninger, der er anvendt til opstillingen af årsregnskabet, er virksomhedens ansvar.

Da en opgave om opstilling af finansielle oplysninger ikke er en erklæringsopgave med sikkerhed, er vi ikke forpligtet til at verificere nøjagtigheden eller fuldstændigheden af de oplysninger, virksomheden har givet os til brug for at opstille årsregnskabet. Vi udtrykker derfor ingen revisions- eller reviewkonklusion om, hvorvidt årsregnskabet er udarbejdet i overensstemmelse med årsregnskabsloven.

Hornslet, den 9/4.21

Skov Revision
Registreret revisionsanpartsselskab
CVR-nr. 27 52 59 89


Solveig Skov Nielsen
Registreret revisor
MNE-nr. mne16912

Selskabsoplysninger

Selskabet	MicroFeeder A/S Skødstrupbakken 64 8541 Skødstrup CVR-nr.: 40 34 07 93 Regnskabsperiode: 1. januar - 31. december 2020 Hjemsted: Aarhus
Bestyrelse	Thorkild Hviid, formand Erik Hougaard, næstformand Henning Lyngsø Foged
Direktion	Henning Lyngsø Foged, direktør
Revisor	Skov Revision Registreret revisionsanpartsselskab Byvej 2 8543 Hornslet

Ledelsesberetning

Selskabets væsentligste aktiviteter

Selskabets formål er at drive virksomhed med udvikling, fremstilling og markedsføring af mineralfoderautomater til husdyr, samt med produkter og aktiviteter der knytter sig hertil, og anden efter ledelsens skøn i øvrigt relevant virksomhed.

Udviklingen i aktiviteter og økonomiske forhold

Selskabets resultatopgørelse for 2020 udviser et overskud på kr. 213.194, og selskabets balance pr. 31. december 2020 udviser en egenkapital på kr. 5.765.577.

Ledelsen anser resultatet for tilfredsstillende.

Betydningsfulde hændelser, som er indtruffet efter regnskabsårets afslutning

Der er efter regnskabsårets afslutning ikke indtruffet begivenheder, som væsentligt vil kunne påvirke selskabets finansielle stilling.

Anvendt regnskabspraksis

Årsrapporten for MicroFeeder A/S for 2020 er aflagt i overensstemmelse med årsregnskabslovens bestemmelser for virksomheder i regnskabsklasse B med tilvalg af regler fra regnskabsklasse C.

Den anvendte regnskabspraksis er uændret i forhold til sidste år.

Årsrapporten for 2020 er aflagt i kr.

Generelt om indregning og måling

I resultatopgørelsen indregnes indtægter i takt med, at de indtjenes. Herudover indregnes værdireguleringer af finansielle aktiver og forpligtelser. I resultatopgørelsen indregnes ligeledes alle omkostninger, herunder afskrivninger og nedskrivninger.

Aktiver indregnes i balancen, når det er sandsynligt, at fremtidige økonomiske fordele vil tilflyde selskabet, og aktivets værdi kan måles pålideligt.

Forpligtelser indregnes i balancen, når det er sandsynligt, at fremtidige økonomiske fordele vil fragå selskabet, og forpligtelsens værdi kan måles pålideligt.

Ved første indregning måles aktiver og forpligtelser til kostpris. Efterfølgende måles aktiver og forpligtelser som beskrevet for hver enkelt regnskabspost nedenfor.

Visse finansielle aktiver og forpligtelser måles til amortiseret kostpris, hvorved der indregnes en konstant effektiv rente over løbetiden. Amortiseret kostpris opgøres som oprindelig kostpris med fradrag af eventuelle afdrag samt tillæg/fradrag af den akkumulerede amortisering af forskellen mellem kostpris og nominelt beløb.

Ved indregning og måling tages hensyn til forudsigelige tab og risici, der fremkommer, inden årsrapporten aflægges, og som be- eller afkræfter forhold, der eksisterede på balancedagen.

Resultatopgørelsen

Bruttofortjeneste

Selskabet anvender bestemmelsen i årsregnskabslovens § 32, hvorefter selskabets omsætning ikke er oplyst.

Bruttofortjeneste er et sammendrag af nettoomsætning, ændring i lagre af færdigvarer og varer under fremstilling samt andre driftsindtægter med fradrag af omkostninger til råvarer og hjælpematerialer og andre eksterne omkostninger.

Anvendt regnskabspraksis

Nettoomsætning

Indtægter fra salg af handelsvarer og færdigvarer, indregnes i resultatopgørelsen, når levering og risikoovergang til køber har fundet sted, og hvis indtægten kan opgøres pålideligt og forventes modtaget.

Omkostninger til råvarer og hjælpematerialer

Omkostninger til råvarer og hjælpematerialer indeholder det forbrug af råvarer og hjælpematerialer, der er anvendt for at opnå årets nettoomsætning.

Andre driftsindtægter

Andre driftsindtægter indeholder regnskabsposter af sekundær karakter i forhold til virksomhedens aktiviteter, herunder fortjeneste ved salg af immaterielle og materielle anlægsaktiver.

Andre eksterne omkostninger

Andre eksterne omkostninger omfatter omkostninger til distribution, salg, reklame, administration, lokaler, tab på debitorer, operationelle leasingomkostninger mv.

Personaleomkostninger

Personaleomkostninger omfatter løn og gager, inklusive feriepenge og pensioner samt andre omkostninger til social sikring mv. til selskabets medarbejdere. I personaleomkostninger er fratrukket modtagne godtgørelser fra offentlige myndigheder.

Af- og nedskrivninger

Af- og nedskrivninger indeholder årets af- og nedskrivninger af immaterielle og materielle anlægsaktiver.

Finansielle indtægter og omkostninger

Finansielle indtægter og omkostninger indregnes i resultatopgørelsen med de beløb, der vedrører regnskabsåret. Finansielle poster omfatter renteindtægter og -omkostninger, finansielle omkostninger ved finansiel leasing, realiserede og urealiserede kursgevinster og -tab vedrørende værdipapirer, gæld og transaktioner i fremmed valuta, amortisering af finansielle aktiver og forpligtelser samt tillæg og godtgørelse under acontoskatteordningen mv.

Skat af årets resultat

Årets skat, som består af årets aktuelle selskabsskat og ændring i udskudt skat, indregnes i resultatopgørelsen med den del, der kan henføres til årets resultat, og direkte i egenkapitalen med den del, der kan henføres til posteringer direkte i egenkapitalen.

Anvendt regnskabspraksis

Balancen

Immaterielle anlægsaktiver

Goodwill

Goodwill afskrives over den vurderede økonomiske levetid, der fastlægges på baggrund af ledelsens erfaringer inden for de enkelte forretningsområder. Goodwill afskrives lineært over afskrivningsperioden, der udgør 10 år. Afskrivningsperioden er fastlagt ud fra en vurdering af, at der er tale om strategisk erhvervede virksomheder med en stærk markedsposition og langsigtet indtjeningsprofil.

Udviklingsprojekter, patenter og licenser

Udviklingsprojekter, der er indregnet i balancen, måles til kostpris med fradrag af akkumulerede af- og nedskrivninger.

Efter færdiggørelsen af udviklingsarbejdet afskrives udviklingsomkostninger lineært over den vurderede økonomiske brugstid. Afskrivningsperioden udgør sædvanligvis 5 år.

Materielle anlægsaktiver

Produktionsanlæg og maskiner samt andre anlæg, driftsmateriel og inventar måles til kostpris med fradrag af akkumulerede af- og nedskrivninger.

Afskrivningsgrundlaget er kostpris med fradrag af forventet restværdi efter afsluttet brugstid.

Kostpris omfatter anskaffelsesprisen og omkostninger direkte tilknyttet anskaffelsen indtil det tidspunkt, hvor aktivet er klar til brug. For egne fremstillede aktiver omfatter kostprisen direkte og indirekte omkostninger til materialer, komponenter, underleverandører og løn.

Der foretages lineære afskrivninger baseret på følgende vurdering af aktivernes forventede brugstider og restværdier:

Produktionsanlæg og maskiner	5 år
Andre anlæg, driftsmateriel og inventar	5 år

Aktiver med en kostpris på under kr. 14.100 omkostningsføres i anskaffelsesåret.

Varebeholdninger

Varebeholdninger måles til kostpris efter FIFO-metoden. Er nettorealiseringsværdien lavere end kostprisen, nedskrives til denne lavere værdi.

Kostpris for handelsvarer samt råvarer og hjælpematerialer omfatter anskaffelsespris med tillæg af hjemtagelsesomkostninger.

Anvendt regnskabspraksis

Tilgodehavender

Tilgodehavender måles til amortiseret kostpris.

Periodeafgrænsningsposter

Periodeafgrænsningsposter, indregnet under omsætningsaktiver, omfatter afholdte omkostninger vedrørende efterfølgende regnskabsår.

Likvide beholdninger

Likvide beholdninger omfatter kassebeholdning samt indestående i pengeinstitutter.

Selskabsskat og udskudt skat

Aktuelle skatteforpligtelser og tilgodehavende aktuel skat indregnes i balancen som beregnet skat af årets skattepligtige indkomst, reguleret for skat af tidligere års skattepligtige indkomster samt for betalte acontoskatter.

Udskudt skat måles efter den balanceorienterede gældsmetode af midlertidige forskelle mellem regnskabsmæssig og skattemæssig værdi af aktiver og forpligtelser opgjort på grundlag af den planlagte anvendelse af aktivet henholdsvis afvikling af forpligtelsen. Udskudt skat måles til netrealisationsværdi.

Gældsforpligtelser

Gældsforpligtelser, som omfatter gæld til leverandører, tilknyttede virksomheder samt anden gæld, måles til amortiseret kostpris, hvilket sædvanligvis svarer til nominel værdi.

Resultatopgørelse 1. januar - 31. december

	<u>Note</u>	<u>2020</u> kr.	<u>2019</u> kr.
Bruttofortjeneste		612.106	431.502
Personaleomkostninger	1	<u>-192.773</u>	<u>-219.281</u>
Resultat før af- og nedskrivninger (EBITDA)		419.333	212.221
Af- og nedskrivninger af immaterielle og materielle anlægsaktiver		<u>-366.764</u>	<u>-328.200</u>
Resultat før finansielle poster		52.569	-115.979
Finansielle indtægter		43	0
Finansielle omkostninger		<u>-6.790</u>	<u>-19.726</u>
Resultat før skat		45.822	-135.705
Skat af årets resultat	2	<u>167.372</u>	<u>-205.104</u>
Årets resultat		<u>213.194</u>	<u>-340.809</u>
Foreslået udbytte		213.000	0
Overført til reserve for udviklingsomkostninger		116.662	967.888
Overført resultat		<u>-116.468</u>	<u>-1.308.697</u>
		<u>213.194</u>	<u>-340.809</u>

Balance 31. december

	<u>Note</u>	<u>2020</u> kr.	<u>2019</u> kr.
Aktiver			
Goodwill		2.160.000	2.430.000
Udviklingsprojekter under udførelse		<u>1.390.449</u>	<u>1.240.882</u>
Immaterielle anlægsaktiver	3	<u>3.550.449</u>	<u>3.670.882</u>
Produktionsanlæg og maskiner		396.814	220.800
Andre anlæg, driftsmateriel og inventar		<u>9.000</u>	<u>12.000</u>
Materielle anlægsaktiver	4	<u>405.814</u>	<u>232.800</u>
Anlægsaktiver i alt		<u>3.956.263</u>	<u>3.903.682</u>
Færdigvarer og handelsvarer		<u>1.377.228</u>	<u>1.350.648</u>
Varebeholdninger		<u>1.377.228</u>	<u>1.350.648</u>
Tilgodehavender fra salg og tjenesteydelser		160.194	47.231
Andre tilgodehavender		716.833	42.065
Periodeafgrænsningsposter		<u>7.192</u>	<u>6.959</u>
Tilgodehavender		<u>884.219</u>	<u>96.255</u>
Likvide beholdninger		<u>466.430</u>	<u>1.191.941</u>
Omsætningsaktiver i alt		<u>2.727.877</u>	<u>2.638.844</u>
Aktiver i alt		<u><u>6.684.140</u></u>	<u><u>6.542.526</u></u>

Balance 31. december

	<u>Note</u>	<u>2020</u>	<u>2019</u>
		kr.	kr.
Passiver			
Virksomhedskapital		909.091	909.091
Reserve for udviklingsomkostninger		1.084.550	967.888
Overført resultat		3.558.936	3.675.403
Foreslået udbytte for regnskabsåret		213.000	0
Egenkapital		<u>5.765.577</u>	<u>5.552.382</u>
Hensættelse til udskudt skat		809.972	837.621
Hensatte forpligtelser i alt		<u>809.972</u>	<u>837.621</u>
Leverandører af varer og tjenesteydelser		18.338	73.111
Gæld til selskabsdeltagere og ledelse		0	9.213
Selskabsskat		27.830	0
Anden gæld		62.423	70.199
Kortfristede gældsforpligtelser		<u>108.591</u>	<u>152.523</u>
Gældsforpligtelser i alt		<u>108.591</u>	<u>152.523</u>
Passiver i alt		<u>6.684.140</u>	<u>6.542.526</u>
Pantsætninger og sikkerhedsstillelser	5		

Egenkapitalopgørelse

	<u>Virk-</u> <u>somheds-</u> <u>kapital</u>	<u>Reserve for</u> <u>udviklingso</u> <u>mkostninger</u>	<u>Overført</u> <u>resultat</u>	<u>Foreslået ud-</u> <u>bytte for</u> <u>regnskabs-</u> <u>året</u>	<u>I alt</u>
Egenkapital 1. januar 2020	909.091	967.888	3.675.404	0	5.552.383
Årets resultat	0	116.662	-116.468	213.000	213.194
Egenkapital 31. december 2020	909.091	1.084.550	3.558.936	213.000	5.765.577

Noter

	2020	2019
	kr.	kr.
1 Personaleomkostninger		
Lønninger	188.375	218.388
Andre omkostninger til social sikring	4.398	893
	<u>192.773</u>	<u>219.281</u>
Gennemsnitligt antal beskæftigede medarbejdere	<u>1</u>	<u>2</u>
2 Skat af årets resultat		
Årets aktuelle skat	27.830	0
Årets udskudte skat	-27.649	205.104
Regulering af skat vedrørende tidligere år	-167.553	0
	<u>-167.372</u>	<u>205.104</u>
3 Immaterielle anlægsaktiver		
	Goodwill	Udviklingsprojekter under udførelse
Kostpris 1. januar 2020	2.700.000	1.240.882
Tilgang i årets løb	0	149.567
Kostpris 31. december 2020	<u>2.700.000</u>	<u>1.390.449</u>
Af- og nedskrivninger 1. januar 2020	270.000	0
Årets afskrivninger	270.000	0
Af- og nedskrivninger 31. december 2020	<u>540.000</u>	<u>0</u>
Regnskabsmæssig værdi 31. december 2020	<u>2.160.000</u>	<u>1.390.449</u>

Noter

4 Materielle anlægsaktiver

	Produktions- anlæg og ma- skiner	Andre anlæg, driftsmateriel og inventar
Kostpris 1. januar 2020	276.000	15.000
Tilgang i årets løb	269.778	0
Kostpris 31. december 2020	545.778	15.000
Af- og nedskrivninger 1. januar 2020	55.200	3.000
Årets afskrivninger	93.764	3.000
Af- og nedskrivninger 31. december 2020	148.964	6.000
Regnskabsmæssig værdi 31. december 2020	396.814	9.000

5 Pantsætninger og sikkerhedsstillelser

Der er ingen pantsætninger eller sikkerhedsstillelser.