

## MicroFeeder A/S

Skødstrupbakken 64  
8541 Skødstrup

CVR-nr. 40 34 07 93

### Årsrapport for 2019

Årsrapporten er fremlagt og godkendt  
på selskabets ordinære generalforsam-  
ling den 24/4. 2020

  
Henning Lyngsø Foged  
dirigent

## Indholdsfortegnelse

	<b>Side</b>
<b>Påtegninger</b>	
Ledelsespåtegning	1
Revisors erklæring om opstilling af årsregnskab	2
<b>Ledelsesberetning</b>	
Selskabsoplysninger	3
Ledelsesberetning	4
<b>Årsregnskab</b>	
Anvendt regnskabspraksis	5
Resultatopgørelse 1. januar - 31. december	9
Balance 31. december	10
Noter til årsrapporten	12

## Ledelsespåtegning

Bestyrelsen og direktionen har dags dato behandlet og godkendt årsrapporten for regnskabsåret 1. januar - 31. december 2019 for MicroFeeder A/S.

Årsrapporten aflægges i overensstemmelse med årsregnskabsloven.

Det er vores opfattelse, at årsregnskabet giver et retvisende billede af selskabets aktiver, passiver og finansielle stilling pr. 31. december 2019 og resultatet af selskabets aktiviteter for regnskabsåret 1. januar - 31. december 2019.

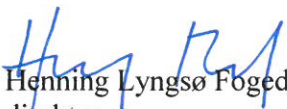
Ledelsesberetningen indeholder efter vores opfattelse en retvisende redegørelse for de forhold, beretningen omhandler.

Årsregnskabet er ikke revideret. Ledelsen erklærer, at betingelserne herfor er opfyldt.


Årsrapporten indstilles til generalforsamlingens godkendelse.

Skødstrup, den 24/4.2020


### Direktion

  
Henning Lyngsø Foged  
direktør

### Bestyrelse

  
Thorkild Hviid  
formand

  
Erik Hougaard  
næstformand

  
Henning Lyngsø Foged

## Revisors erklæring om opstilling af årsregnskab

### *Til kapitalejeren i MicroFeeder A/S*

Vi har opstillet årsregnskabet for MicroFeeder A/S for regnskabsåret 1. januar - 31. december 2019 på grundlag af selskabets bogføring og øvrige oplysninger, som virksomheden har tilvejebragt.

Årsregnskabet omfatter resultatopgørelse, balance, noter og anvendt regnskabspraksis.

Vi har udført opgaven i overensstemmelse med ISRS 4410, Opgaver om opstilling af finansielle oplysninger.


Vi har anvendt vor faglige ekspertise til at assistere virksomheden med at udarbejde og præsentere årsregnskabet i overensstemmelse med årsregnskabsloven. Vi har overholdt relevante bestemmelser i revisorloven og FSR – danske revisors Ethiske regler for revisorer, herunder principper vedrørende integritet, objektivitet, faglig kompetence og fornøden omhu.

Årsregnskabet samt nøjagtigheden og fuldstændigheden af de oplysninger, der er anvendt til opstillingen af årsregnskabet, er virksomhedens ansvar.

Da en opgave om opstilling af finansielle oplysninger ikke er en erklæringsopgave med sikkerhed, er vi ikke forpligtet til at verificere nøjagtigheden eller fuldstændigheden af de oplysninger, virksomheden har givet os til brug for at opstille årsregnskabet. Vi udtrykker derfor ingen revisions- eller reviewkonklusion om, hvorvidt årsregnskabet er udarbejdet i overensstemmelse med årsregnskabsloven.

Hornslet, den 24/4. 2020

Skov Revision  
Registreret revisionsanpartsselskab  
CVR-nr. 27 52 59 89



Solveig Skov Nielsen  
Registreret revisor  
MNE-nr. 16912

## Selskabsoplysninger

<b>Selskabet</b>	MicroFeeder A/S Skødstrupbakken 64 8541 Skødstrup  CVR-nr.: 40 34 07 93  Regnskabsperiode: 1. januar - 31. december 2019  Hjemsted: Aarhus
<b>Bestyrelse</b>	Thorkild Hviid, formand Erik Hougaard, næstformand Henning Lyngsø Foged
<b>Direktion</b>	Henning Lyngsø Foged, direktør
<b>Revisor</b>	Skov Revision Registreret revisionsanpartsselskab Byvej 2 8543 Hornslet

## **Ledelsesberetning**

### **Selskabets væsentligste aktiviteter**

Selskabets formål er at drive virksomhed med udvikling, fremstilling og markedsføring af mineralfoderautomater til husdyr, samt med produkter og aktiviteter der knytter sig hertil, og anden efter ledelsens skøn i øvrigt relevant virksomhed.

### **Udviklingen i aktiviteter og økonomiske forhold**

Selskabets resultatopgørelse for 2019 udviser et underskud på kr. 340.809, og selskabets balance pr. 31. december 2019 udviser en egenkapital på kr. 5.552.382.

### **Betydningsfulde hændelser, som er indtruffet efter regnskabsårets afslutning**

Covid-19 er en begivenhed, der er opstået efter balancedagen (31. december 2019), og vurderes derfor som en ikke-regulerende begivenhed. Se nærmere omtale i note 6.

Herudover er der ikke opstået betydningsfulde hændelser efter balancedagen.

## **Anvendt regnskabspraksis**

Årsrapporten for MicroFeeder A/S for 2019 er aflagt i overensstemmelse med årsregnskabslovens bestemmelser for virksomheder i regnskabsklasse B med tilvalg fra højere klasser.

Årsrapporten for 2019 er aflagt i kr.

Der er ingen sammenligningstal, idet 2019 er selskabets første regnskabsperiode.

### **Generelt om indregning og måling**

I resultatopgørelsen indregnes indtægter i takt med, at de indtjenes. Herudover indregnes værdireguleringer af finansielle aktiver og forpligtelser. I resultatopgørelsen indregnes ligeledes alle omkostninger, herunder afskrivninger og nedskrivninger.

Aktiver indregnes i balancen, når det er sandsynligt, at fremtidige økonomiske fordele vil tilflyde selskabet, og aktivets værdi kan måles pålideligt.

Forpligtelser indregnes i balancen, når det er sandsynligt, at fremtidige økonomiske fordele vil fragå selskabet, og forpligtelsens værdi kan måles pålideligt.

Ved første indregning måles aktiver og forpligtelser til kostpris. Efterfølgende måles aktiver og forpligtelser som beskrevet for hver enkelt regnskabspost nedenfor.

Visse finansielle aktiver og forpligtelser måles til amortiseret kostpris, hvorved der indregnes en konstant effektiv rente over løbetiden. Amortiseret kostpris opgøres som oprindelig kostpris med fradrag af eventuelle afdrag samt tillæg/fradrag af den akkumulerede amortisering af forskellen mellem kostpris og nominelt beløb.

Ved indregning og måling tages hensyn til forudsigelige tab og risici, der fremkommer, inden årsrapporten aflægges, og som be- eller afkræfter forhold, der eksisterede på balancedagen.

## **Resultatopgørelsen**

### **Bruttofortjeneste**

Selskabet anvender bestemmelsen i årsregnskabslovens § 32, hvorefter selskabets omsætning ikke er oplyst.

Bruttofortjeneste er et sammendrag af nettoomsætning, ændring i lagre af færdigvarer og varer under fremstilling samt andre driftsindtægter med fradrag af omkostninger til råvarer og hjælpematerialer og andre eksterne omkostninger.

### **Nettoomsætning**

Indtægter fra salg af handelsvarer og færdigvarer, indregnes i resultatopgørelsen, når levering og risikoovergang til køber har fundet sted, og hvis indtægten kan opgøres pålideligt og forventes modtaget.

## **Anvendt regnskabspraksis**

### **Omkostninger til råvarer og hjælpematerialer**

Omkostninger til råvarer og hjælpematerialer indeholder det forbrug af råvarer og hjælpematerialer, der er anvendt for at opnå årets nettoomsætning.

### **Andre driftsindtægter**

Andre driftsindtægter indeholder regnskabsposter af sekundær karakter i forhold til virksomhedernes aktiviteter, herunder fortjeneste ved salg af immaterielle og materielle anlægsaktiver.

### **Andre eksterne omkostninger**

Andre eksterne omkostninger omfatter omkostninger til distribution, salg, reklame, administration, lokaler, tab på debitorer, operationelle leasingomkostninger mv.

### **Personaleomkostninger**

Personaleomkostninger omfatter løn og gager, inklusive feriepenge og pensioner samt andre omkostninger til social sikring m.v. til selskabets medarbejdere. I personaleomkostninger er fratrukket modtagne godtgørelser fra offentlige myndigheder.

### **Af- og nedskrivninger**

Af- og nedskrivninger indeholder årets af- og nedskrivninger af immaterielle og materielle anlægsaktiver.

### **Finansielle indtægter og omkostninger**

Finansielle indtægter og omkostninger indregnes i resultatopgørelsen med de beløb, der vedrører regnskabsåret. Finansielle poster omfatter renteindtægter og -omkostninger, finansielle omkostninger ved finansiel leasing, realiserede og urealiserede kursgevinster og -tab vedrørende værdipapirer, gæld og transaktioner i fremmed valuta, amortisering af realkreditlån samt tillæg og godtgørelse under acontoskatteordningen mv.

### **Skat af årets resultat**

Årets skat, som består af årets aktuelle selskabsskat og ændring i udskudt skat, indregnes i resultatopgørelsen med den del, der kan henføres til årets resultat, og direkte i egenkapitalen med den del, der kan henføres til poster direkte i egenkapitalen.

## **Balancen**

### **Immaterielle anlægsaktiver**

#### ***Goodwill***

Goodwill afskrives over den vurderede økonomiske levetid, der fastlægges på baggrund af ledelsens erfaringer inden for de enkelte forretningsområder. Goodwill afskrives lineært over afskrivningsperioden, der udgør 10 år. Afskrivningsperioden er fastlagt ud fra en vurdering af, at der er tale om strategisk erhvervede virksomheder med en stærk markedsposition og langsigtet indtjeningsprofil.



## Anvendt regnskabspraksis

### *Udviklingsprojekter, patenter og licenser*

Udviklingsprojekter, der er indregnet i balancen, måles til kostpris med fradrag af akkumulerede af- og nedskrivninger.

Efter færdiggørelsen af udviklingsarbejdet afskrives udviklingsomkostninger lineært over den vurderede økonomiske brugstid. Afskrivningsperioden udgør sædvanligvis 5 år.

### **Materielle anlægsaktiver**

Produktionsanlæg og maskiner samt andre anlæg, driftsmateriel og inventar måles til kostpris med fradrag af akkumulerede af- og nedskrivninger.

Afskrivningsgrundlaget er kostpris med fradrag af forventet restværdi efter afsluttet brugstid.

Kostpris omfatter anskaffelsesprisen og omkostninger direkte tilknyttet anskaffelsen indtil det tidspunkt, hvor aktivet er klar til brug. For egne fremstillede aktiver omfatter kostprisen direkte og indirekte omkostninger til materialer, komponenter, underleverandører og løn.

Der foretages lineære afskrivninger baseret på følgende vurdering af aktivernes forventede brugstider og restværdier:

Produktionsanlæg og maskiner	5	år
Andre anlæg, driftsmateriel og inventar	5	år

Aktiver med en kostpris på under kr. 13.800 omkostningsføres i anskaffelsesåret.

### **Varebeholdninger**

Varebeholdninger måles til kostpris efter FIFO-metoden. Er nettorealisationseværdien lavere end kostprisen, nedskrives til denne lavere værdi.

Kostpris for handelsvarer samt råvarer og hjælpematerialer omfatter anskaffelsespris med tillæg af hjemtagelsesomkostninger.

### **Tilgodehavender**

Tilgodehavender måles til amortiseret kostpris.

### **Periodeafgrænsningsposter**

Periodeafgrænsningsposter, indregnet under omsætningsaktiver, omfatter afholdte omkostninger vedrørende efterfølgende regnskabsår.

## **Anvendt regnskabspraksis**

### **Selskabsskat og udskudt skat**

Aktuelle skatteforpligtelser og tilgodehavende aktuel skat indregnes i balancen som beregnet skat af årets skattepligtige indkomst, reguleret for skat af tidligere års skattepligtige indkomster samt for betalte acontoskatter.

Udskudt skat måles efter den balanceorienterede gælds metode af midlertidige forskelle mellem regnskabsmæssig og skattemæssig værdi af aktiver og forpligtelser opgjort på grundlag af den planlagte anvendelse af aktivet henholdsvis afvikling af forpligtelsen.

### **Gældsforpligtelser**

Gældsforpligtelser, som omfatter gæld til leverandører, tilknyttede virksomheder samt anden gæld, måles til amortiseret kostpris, hvilket sædvanligvis svarer til nominel værdi.

## Resultatopgørelse 1. januar - 31. december

	<u>Note</u>	<u>2019</u> kr.
<b>Bruttofortjeneste</b>		<b>431.502</b>
Personaleomkostninger	1	<u>-219.281</u>
<b>Resultat før af- og nedskrivninger (EBITDA)</b>		<b>212.221</b>
Af- og nedskrivninger af immaterielle og materielle anlægsaktiver		<u>-328.200</u>
<b>Resultat før finansielle poster</b>		<b>-115.979</b>
Finansielle omkostninger		<u>-19.726</u>
<b>Resultat før skat</b>		<b>-135.705</b>
Skat af årets resultat	2	<u>-205.104</u>
<b>Årets resultat</b>		<b><u><u>-340.809</u></u></b>
Overført til reserve for udviklingsomkostninger		967.888
Overført resultat		<u>-1.308.697</u>
		<b><u><u>-340.809</u></u></b>

## Balance 31. december

	<u>Note</u>	<u>2019</u> kr.
<b>Aktiver</b>		
Goodwill		2.430.000
Udviklingsprojekter under udførelse		<u>1.240.882</u>
<b>Immaterielle anlægsaktiver</b>	3	<u><b>3.670.882</b></u>
Produktionsanlæg og maskiner		220.800
Andre anlæg, driftsmateriel og inventar		<u>12.000</u>
<b>Materielle anlægsaktiver</b>	4	<u><b>232.800</b></u>
<b>Anlægsaktiver i alt</b>		<u><b>3.903.682</b></u>
Færdigvarer og handelsvarer		<u>1.350.648</u>
<b>Varebeholdninger</b>		<u><b>1.350.648</b></u>
Tilgodehavender fra salg og tjenesteydelser		47.231
Andre tilgodehavender		42.065
Periodeafgrænsningsposter		<u>6.959</u>
<b>Tilgodehavender</b>		<u><b>96.255</b></u>
<b>Likvide beholdninger</b>		<u><b>1.191.941</b></u>
<b>Omsætningsaktiver i alt</b>		<u><b>2.638.844</b></u>
<b>Aktiver i alt</b>		<u><u><b>6.542.526</b></u></u>

## Balance 31. december

	<u>Note</u>	<u>2019</u> kr.
<b>Passiver</b>		
Virksomhedskapital		909.091
Reserve for udviklingsomkostninger		967.888
Overført resultat		<u>3.675.403</u>
<b>Egenkapital</b>	5	<u><b>5.552.382</b></u>
Hensættelse til udskudt skat		<u>837.621</u>
<b>Hensatte forpligtelser i alt</b>		<u><b>837.621</b></u>
Leverandører af varer og tjenesteydelser		73.111
Gæld til selskabsdeltagere og ledelse		9.213
Anden gæld		<u>70.199</u>
<b>Kortfristede gældsforpligtelser</b>		<u><b>152.523</b></u>
<b>Gældsforpligtelser i alt</b>		<u><b>152.523</b></u>
<b>Passiver i alt</b>		<u><u><b>6.542.526</b></u></u>
Efterfølgende begivenheder	6	
Pantsætninger og sikkerhedsstillelser	7	

## Noter

	<u>2019</u>	
	kr.	
<b>1 Personalemkostninger</b>		
Lønninger	218.388	
Andre omkostninger til social sikring	<u>893</u>	
	<b><u>219.281</u></b>	
Gennemsnitligt antal beskæftigede medarbejdere	<u>2</u>	
<b>2 Skat af årets resultat</b>		
Årets udskudte skat	<u>205.104</u>	
	<b><u>205.104</u></b>	
<b>3 Immaterielle anlægsaktiver</b>		
	Udviklingspro jekter under udførelse	
	<u>Goodwill</u>	
Kostpris 1. januar 2019	2.700.000	200.000
Tilgang i årets løb	<u>0</u>	<u>1.040.882</u>
Kostpris 31. december 2019	<u>2.700.000</u>	<u>1.240.882</u>
Af- og nedskrivninger 1. januar 2019	0	0
Årets afskrivninger	<u>270.000</u>	<u>0</u>
Af- og nedskrivninger 31. december 2019	<u>270.000</u>	<u>0</u>
<b>Regnskabsmæssig værdi 31. december 2019</b>	<b><u>2.430.000</u></b>	<b><u>1.240.882</u></b>

## Noter

### 4 Materielle anlægsaktiver

	<u>Produktions- anlæg og ma- skiner</u>	<u>Andre anlæg, driftsmateriel og inventar</u>
Kostpris 1. januar 2019	<u>276.000</u>	<u>15.000</u>
Kostpris 31. december 2019	<u>276.000</u>	<u>15.000</u>
Af- og nedskrivninger 1. januar 2019	0	0
Årets afskrivninger	<u>55.200</u>	<u>3.000</u>
Af- og nedskrivninger 31. december 2019	<u>55.200</u>	<u>3.000</u>
<b>Regnskabsmæssig værdi 31. december 2019</b>	<b><u>220.800</u></b>	<b><u>12.000</u></b>

### 5 Egenkapital

	<u>Virk- somheds- kapital</u>	<u>Overkurs ved emission</u>	<u>Reserve for udviklingso- mkostninger</u>	<u>Overført resultat</u>	<u>I alt</u>
Egenkapital 1. januar 2019	500.000	0	0	2.738.191	3.238.191
Kontant kapitalforhøjelse	409.091	2.245.909	0	0	2.655.000
Årets resultat	0	0	967.888	-1.308.697	-340.809
Overført fra overkurs ved emission	0	-2.245.909	0	2.245.909	0
<b>Egenkapital 31. december 2019</b>	<b><u>909.091</u></b>	<b><u>0</u></b>	<b><u>967.888</u></b>	<b><u>3.675.403</u></b>	<b><u>5.552.382</u></b>

Virksomhedskapitalen består af 500.000 aktier à nominelt kr. 1. Ingen aktier er tillagt særlige rettigheder.

## Noter

### **6 Efterfølgende begivenheder**

Konsekvenserne af Covid-19, hvor mange regeringer verden over har taget beslutning om at "lukke landene ned", får stor betydning for verdensøkonomien. Ledelsen anser konsekvenserne af Covid-19 som en begivenhed, der er opstået efter balancedagen (31. december 2019), og udgør derfor en ikke-regulerende begivenhed for virksomheden.

Det er på nuværende tidspunkt ikke muligt at opgøre størrelsen af den negative påvirkning af Covid-19.

### **7 Pantsætninger og sikkerhedsstillelser**

Der er ingen pantsætninger eller sikkerhedsstillelser.