

# Stiholt Holding A/S

Trafikcenter Sæby Syd 7, 9300 Sæby

CVR-nr. 39 09 57 18

## Årsrapport 2021

Godkendt på selskabets ordinære generalforsamling, den 28/6-22

Dirigent:



.....

## Indhold

|   |           |
|---|-----------|
| <b>Ledelsespåtegning</b>  | <b>2</b>  |
| <b>Den uafhængige revisors revisionspåtegning</b>                 | <b>3</b>  |
| <b>Ledelsesberetning</b>  | <b>5</b>  |
| Oplysninger om selskabet  | 5         |
| Oversigt over Stiholt Holding A/S-koncernen pr. 31. december 2021 | 6         |
| Hoved- og nøgletal  | 7         |
| Beretning   | 8         |
| <b>Årsregnskab 1. januar – 31. december</b>                       | <b>11</b> |
| Resultatopgørelse/totalindkomstopgørelse                          | 11        |
| Balance   | 12        |
| Egenkapitalopgørelse  | 13        |
| Pengestrømsopgørelse  | 14        |
| Oversigt over noter til årsregnskabet                             | 15        |
| Noter   | 16        |

## Ledelsespåtegning

Bestyrelse og direktion har dags dato behandlet og godkendt årsrapporten for 2021 for Stiholt Holding A/S.

Årsrapporten er aflagt i overensstemmelse med International Financial Reporting Standards som godkendt af EU og yderligere krav i årsregnskabsloven.

Det er vores opfattelse, at årsregnskabet giver et retvisende billede af selskabets aktiver, passiver og finansielle stilling pr. 31. december 2021 samt af resultatet af selskabets aktiviteter og pengestrømme for regnskabsåret 1. januar – 31. december 2021.

Det er endvidere vores opfattelse, at ledelsesberetningen indeholder en retvisende redegørelse for udviklingen i selskabets aktiviteter og økonomiske forhold, årets resultat og finansielle stilling, samt en beskrivelse af de væsentligste risici og usikkerhedsfaktorer, som selskabet står overfor.

Årsrapporten indstilles til generalforsamlingens godkendelse.

Sæby, den 30. maj 2022

Direktion:




Michael Gadekær

Bestyrelse:



Torben Frstrup  
formand



Leif Stiholt



Ellen Spanner



Hans Jørgen Kaptain

## Den uafhængige revisors revisionspåtegning

Til kapitalejerne i Stiholt Holding A/S

### Konklusion

Vi har revideret årsregnskabet for Stiholt Holding A/S for regnskabsåret 1. januar – 31. december 2021, der omfatter resultatopgørelse, totalindkomstopgørelse, balance, egenkapitalopgørelse, pengestrømsopgørelse og noter, herunder anvendt regnskabspraksis. Årsregnskabet udarbejdes efter International Financial Reporting Standards som godkendt af EU og yderligere krav i årsregnskabsloven.

Det er vores opfattelse, at årsregnskabet giver et retvisende billede af selskabets aktiver, passiver og finansielle stilling pr. 31. december 2021 samt af resultatet af selskabets aktiviteter og pengestrømme for regnskabsåret 1. januar – 31. december 2021 i overensstemmelse med International Financial Reporting Standards som godkendt af EU og yderligere krav i årsregnskabsloven.

### Grundlag for konklusion

Vi har udført vores revision i overensstemmelse med internationale standarder om revision og de yderligere krav, der er gældende i Danmark. Vores ansvar ifølge disse standarder og krav er nærmere beskrevet i revisionspåtegningens afsnit "Revisors ansvar for revisionen af årsregnskabet". Det er vores opfattelse, at det opnåede revisionsbevis er tilstrækkeligt og egnet som grundlag for vores konklusion.

### Uafhængighed

Vi er uafhængige af selskabet i overensstemmelse med International Ethics Standards Board for Accountants' internationale retningslinjer for revisoreres etiske adfærd (IESBA Code) og de yderligere etiske krav, der er gældende i Danmark, ligesom vi har opfyldt vores øvrige etiske forpligtelser i henhold til disse krav og IESBA Code.

### Udtalelse om ledelsesberetningen

Ledelsen er ansvarlig for ledelsesberetningen.

Vores konklusion om årsregnskabet omfatter ikke ledelsesberetningen, og vi udtrykker ingen form for konklusion med sikkerhed om ledelsesberetningen.

I tilknytning til vores revision af årsregnskabet er det vores ansvar at læse ledelsesberetningen og i den forbindelse overveje, om ledelsesberetningen er væsentligt inkonsistent med årsregnskabet eller vores viden opnået ved revisionen eller på anden måde synes at indeholde væsentlig fejlinformation.

Vores ansvar er derudover at overveje, om ledelsesberetningen indeholder krævede oplysninger i henhold til årsregnskabsloven.

Baseret på det udførte arbejde er det vores opfattelse, at ledelsesberetningen er i overensstemmelse med årsregnskabet og er udarbejdet i overensstemmelse med årsregnskabslovens krav. Vi har ikke fundet væsentlig fejlinformation i ledelsesberetningen.

### Ledelsens ansvar for årsregnskabet

Ledelsen har ansvaret for udarbejdelsen af et årsregnskab, der giver et retvisende billede i overensstemmelse med International Financial Reporting Standards som godkendt af EU og yderligere krav i årsregnskabsloven. Ledelsen har endvidere ansvaret for den interne kontrol, som ledelsen anser for nødvendig for at udarbejde et årsregnskab uden væsentlig fejlinformation, uanset om denne skyldes besvigelser eller fejl.

Ved udarbejdelsen af årsregnskabet er ledelsen ansvarlig for at vurdere selskabets evne til at fortsætte driften; at oplyse om forhold vedrørende fortsat drift, hvor dette er relevant; samt at udarbejde årsregnskabet på grundlag af regnskabsprincippet om fortsat drift, medmindre ledelsen enten har til hensigt at likvidere selskabet, indstille driften eller ikke har andet realistisk alternativ end at gøre dette.

### Revisors ansvar for revisionen af årsregnskabet

Vores mål er at opnå høj grad af sikkerhed for, om årsregnskabet som helhed er uden væsentlig fejlinformation, uanset om denne skyldes besvigelser eller fejl, og at afgive en revisionspåtegning med en konklusion. Høj grad af sikkerhed er et højt niveau af sikkerhed, men er ikke en garanti for, at en revision, der udføres i overensstemmelse med internationale standarder om revision og de yderligere krav, der er gældende i Danmark, altid vil afdække væsentlig fejlinformation, når sådan findes. Fejlinformationer kan opstå som følge af besvigelser eller fejl og kan betragtes som væsentlige, hvis det med rimelighed kan forventes, at de enkeltvis eller samlet har indflydelse på de økonomiske beslutninger, som regnskabsbrugere træffer på grundlag af årsregnskabet.


### Den uafhængige revisors revisionspåtegning (fortsat)

Som led i en revision, der udføres i overensstemmelse med internationale standarder om revision og de yderligere krav, der er gældende i Danmark, foretager vi faglige vurderinger og opretholder professionel skepsis under revisionen. Herudover:

- ▶ Identificerer og vurderer vi risikoen for væsentlig fejlinformation i årsregnskabet, uanset om denne skyldes besvigelser eller fejl, udformer og udfører revisionshandlinger som reaktion på disse risici samt opnår revisionsbevis, der er tilstrækkeligt og egnet til at danne grundlag for vores konklusion. Risikoen for ikke at opdage væsentlig fejlinformation forårsaget af besvigelser er højere end ved væsentlig fejlinformation forårsaget af fejl, idet besvigelser kan omfatte sammensværgelser, dokumentfalsk, bevidste udeladelser, vildledning eller tilsidesættelse af intern kontrol.
- ▶ Opnår vi forståelse af den interne kontrol med relevans for revisionen for at kunne udforme revisionshandlinger, der er passende efter omstændighederne, men ikke for at kunne udtrykke en konklusion om effektiviteten af selskabets interne kontrol.
- ▶ Tager vi stilling til, om den regnskabspraksis, som er anvendt af ledelsen, er passende, samt om de regnskabsmæssige skøn og tilknyttede oplysninger, som ledelsen har udarbejdet, er rimelige.
- ▶ Konkluderer vi, om ledelsens udarbejdelse af årsregnskabet på grundlag af regnskabsprincippet om fortsat drift er passende, samt om der på grundlag af det opnåede revisionsbevis er væsentlig usikkerhed forbundet med begivenheder eller forhold, der kan skabe betydelig tvivl om selskabets evne til at fortsætte driften. Hvis vi konkluderer, at der er en væsentlig usikkerhed, skal vi i vores revisionspåtegning gøre opmærksom på oplysninger herom i årsregnskabet eller, hvis sådanne oplysninger ikke er tilstrækkelige, modificere vores konklusion. Vores konklusion er baseret på det revisionsbevis, der er opnået frem til datoen for vores revisionspåtegning. Fremtidige begivenheder eller forhold kan dog medføre, at selskabet ikke længere kan fortsætte driften.
- ▶ Tager vi stilling til den samlede præsentation, struktur og indhold af årsregnskabet, herunder noteoplysningerne, samt om årsregnskabet afspejler de underliggende transaktioner og begivenheder på en sådan måde, at der gives et retvisende billede heraf.

Vi kommunikerer med den øverste ledelse om bl.a. det planlagte omfang og den tidsmæssige placering af revisionen samt betydelige revisionsmæssige observationer, herunder eventuelle betydelige mangler i intern kontrol, som vi identificerer under revisionen.

Aalborg, den 30. maj 2022  
EY Godkendt Revisionspartnerselskab  
CVR-nr. 30 70 02 28



Allan Terp  
statsaut. revisor  
MNE33198



Chris Mark  
statsaut. revisor  
MNE42788

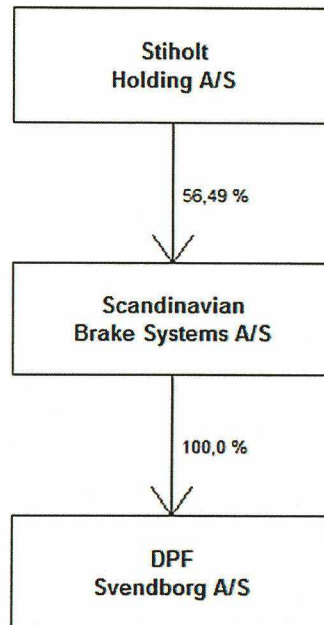
## **Ledelsesberetning**

### **Oplysninger om selskabet**

|                      |  |
|----------------------|--|
| Navn                 | Stiholt Holding A/S  |
| Adresse, postnr., by | Trafikcenter Sæby Syd 7, 9300 Sæby   |
| CVR-nr.              | 39 09 57 18  |
| Stiftet              | 26. oktober 1976   |
| Hjemstedskommune     | Frederikshavn  |
| Regnskabsår          | 1. januar – 31. december   |
| Hjemmeside           | <a href="http://www.stiholt.dk">www.stiholt.dk</a>                               |
| E-mail               | <a href="mailto:stiholt@stiholt.dk">stiholt@stiholt.dk</a>                       |
| Telefon              | 96 89 89 89  |
| Bestyrelse           | Torben Fristrup, formand<br>Leif Stiholt<br>Ellen Spanner<br>Hans Jørgen Kaptain |
| Direktion            | Michael Gadekær  |
| Revision             | EY Godkendt Revisionspartnerselskab<br>Vestre Havnepromenade 1A, 9000 Aalborg    |
| Pengeinstitut        | Nordjyske Bank A/S   |

## Ledelsesberetning

### Oversigt over Stiholt Holding A/S-koncernen pr. 31. december 2021



## Ledelsesberetning

### Hoved- og nøgletal

| t.kr.                                       | 2021           | 2020           | 2019          | 2018          | 2017           |
|---|----------------|----------------|---------------|---------------|----------------|
| <b>Hovedtal</b>                             |                |                |               |               |                |
| Omsætning                                   | 0              | 0              | 0             | 0             | 0              |
| Resultat af primær drift                    | -68            | -77            | -94           | -673          | -1.215         |
| Resultat af finansielle poster m.v.**       | -20.680        | -5.063         | -2.003        | -17.359       | -7.800         |
| Årets resultat af fortsættende aktiviteter  | -20.748        | -5.140         | -1.824        | -16.932       | -10.848        |
| Årets resultat af ophørte aktiviteter       | 0              | 0              | 0             | 57.745        | 8.000          |
| <b>Årets resultat</b>                       | <b>-20.748</b> | <b>-5.140</b>  | <b>-1.824</b> | <b>40.813</b> | <b>-2.848</b>  |
| <b>Resultat i dattervirksomheder*</b>       | <b>215.000</b> | <b>-12.300</b> | <b>4.706</b>  | <b>13.525</b> | <b>30.964</b>  |
| Værdiregulering af SBS-aktier               | -19.758        | -4.168         | -1.088        | -14.501       | -363           |
| Langfristede aktiver                        | 8.519          | 28.277         | 32.445        | 33.533        | 48.033         |
| Kortfristede aktiver                        | 3              | 213            | 293           | 6.115         | 31.835         |
| <b>Aktiver i alt</b>                        | <b>8.522</b>   | <b>28.490</b>  | <b>32.738</b> | <b>39.648</b> | <b>79.868</b>  |
| Aktiekapital                                | 10.000         | 10.000         | 10.000        | 10.000        | 10.000         |
| <b>Egenkapital</b>                          | <b>-14.878</b> | <b>5.870</b>   | <b>10.798</b> | <b>12.622</b> | <b>-28.191</b> |
| Langfristede forpligtelser                  | 9.955          | 10.038         | 9.901         | 9.709         | 7.014          |
| Kortfristede forpligtelser                  | 13.445         | 12.582         | 12.039        | 17.317        | 101.045        |
| Pengestrøm fra driftsaktivitet              | -778           | -730           | 99            | 14.768        | 141            |
| Pengestrøm til investeringsaktivitet, netto | 0              | 0              | 0             | 65.000        | 25.496         |
| Pengestrøm fra finansieringsaktivitet       | 780            | 722            | -5.090        | -79.773       | -20.637        |
| <b>Pengestrøm i alt</b>                     | <b>2</b>       | <b>-8</b>      | <b>-4.991</b> | <b>-5</b>     | <b>5.000</b>   |
| <b>Nøgletal</b>                             |                |                |               |               |                |
| Overskudsgrad (EBIT-margin)                 | -              | -              | -             | -             | -              |
| Afkastningsgrad (ROIC)                      | -0,4           | -0,2           | -0,3          | -2,1          | -1,8           |
| Likviditetsgrad                             | 0,0            | 1,7            | 2,4           | 35,3          | 30,3           |
| Soliditetsgrad                              | -              | 20,6           | 33,0          | 31,8          | -              |
| Egenkapitalforrentning (ROE)                | -              | -              | -             | -             | -              |
| Bogført værdi pr. aktie                     | -1.488         | 587            | 1.080         | 1.262         | -2.819         |
| <b>Gennemsnitligt antal ansatte</b>         | <b>0</b>       | <b>0</b>       | <b>0</b>      | <b>1</b>      | <b>1</b>       |

\* Resultat i dattervirksomheder, jf. note 6.

\*\* Indeholder værdiregulering af SBS-aktier, jf. note 4.

Hoved- og nøgletal er udarbejdet i overensstemmelse med International Financial Reporting Standards som godkendt af EU.

Nøgletal er beregnet i overensstemmelse med Den Danske Finansanalytikerforenings "Recommendations & Ratios". De anførte hoved- og nøgletal er beregnet således:

|                              |  |
|------------------------------|--|
| Overskudsgrad (EBIT-margin)  | $\frac{\text{Resultat af primær drift} \times 100}{\text{Nettoomsætning}}$                   |
| Afkastningsgrad (ROIC)       | $\frac{\text{Resultat af primær drift} \times 100}{\text{Gennemsnitlig investeret kapital}}$ |
| Likviditetsgrad              | $\frac{\text{Kortfristede aktiver} \times 100}{\text{Kortfristede forpligtelser}}$           |
| Soliditetsgrad               | $\frac{\text{Egenkapital} \times 100}{\text{Samlede aktiver}}$                               |
| Egenkapitalforrentning (ROE) | $\frac{\text{Resultat} \times 100}{\text{Gennemsnitlig egenkapital ekskl. minoritetsint.}}$  |



## Ledelsesberetning

### Beretning

#### Selskabets hovedaktiviteter

Stiholt Holding A/S' hovedaktivitet er at være holdingselskab for dets dattervirksomheder.

#### Udviklingen i aktiviteter og økonomiske forhold

##### *SBS-koncernen*

SBS-koncernen realiserede en nettoomsætning på 7,9 mio. kr. i 2021 mod 0,0 mio. kr. i 2020 på fortsættende aktiviteter, samt et resultat før skat på -18,8 mio. kr. i 2021 mod -32,6 mio. kr. i 2020 på fortsættende aktiviteter.

Som følge af salget af SBS Automotive med virkning fra 1. juli 2021 præsenteres divisionen i resultatopgørelse alene som "ophørende aktivitet".

Resultat af ophørende aktiviteter udgør 233,8 mio. kr. i 2021 mod 20,3 mio. kr. i 2020. Af de 233,8 mio. kr. kan 151,0 mio. kr. henføres til salget af SBS Friction pr. 7. januar 2021, mens de resterende 82,8 mio. kr. kan henføres til SBS Automotive.

Resultat efter skat udgør 215,0 mio. kr. mod -12,3 mio. kr. i 2020.

##### *Stiholt Holding A/S*

Selskabets resultat efter skat for regnskabsåret 2021 udgør -20.748 t.kr. mod et resultat på -4.928 t.kr. i 2020. Årets resultat er negativt påvirket af værdiregulering af SBS-aktier på 19.758 t.kr.

Ved regnskabsårets slutning udgør den investerede kapital 8.522 t.kr. mod 28.490 t.kr. pr. 31. december 2020. Heraf udgør kapitalandele i dattervirksomheder 8.519 t.kr. Selskabets egenkapital udgør -14.878 t.kr. pr. 31. december 2021.

#### Skønsmæssig usikkerhed

##### *Investering i kapitalandele*

Kapitalandelen i Scandinavian Brake Systems A/S er værdireguleret med en udgift på 19.758 t.kr., hvorefter den indregnede værdi svarer til en kurs på DKK 4,7 kr. pr. aktie. Den officielle børskurs på Københavns Fondsbørs på aktierne i dattervirksomheden Scandinavian Brake System A/S pr. 31. december 2021 var kurs 13,5 kr. pr. aktie.

SBS-koncernen pr. 31. december 2021 har en egenkapital på 59.600 t.kr. mod en egenkapital på -155.400 pr. 31. december 2020.

SBS-koncernen solgte den 7. januar 2021 SBS Friction til italienske Brembo Group SpA. Salgsprisen på DKK 300 mio. medførte en regnskabsmæssig avance på DKK 151 mio. som er indtægtsført i 2021.

Den 1. juli 2021 solgte SBS-koncernen dattervirksomheden SBS Automotive A/S til Borg Automotive A/S. Salgsprisen for SBS Automotive fastsættes og afregnes senest i 2. kvartal 2023 ud fra virksomhedens driftsresultat (EBITDA) i 2022 justeret for netto-rentebærende gæld og arbejdskapital. Oprindeligt blev salgsprisen estimeret til at blive 225 mio. kr.

SBS Group og selskabets to hovedbanker har indgået en aftale om fordelingen af nettoprovenuet fra salget. Målet med aftalen er, at SBS Groups aktionærer – på trods af selskabets høje, netto-rentebærende gæld – får mulighed for at få del i nettoprovenuet fra salget. Aktionærernes eventuelle andel vil afhænge af SBS Automotives finansielle resultater og virksomhedens eksekvering af sin forretningsplan. Som følge af bankaftalen antog SBS Group, at en salgspris i niveauet DKK 225 mio. ville give SBS Groups aktionærer et provenu op til DKK 50 mio., så de ved nedlukning af SBS Group kunne få udbetalt op til DKK 15,6 pr. aktie.

Desværre ændrede Ruslands invasion i Ukraine, den 24. februar 2022, alle forudsætninger og prognoser. Rusland stod i 2021 for ca. 20% af SBS Automotives omsætning og driftsindtjening, inklusive det salg til Hviderusland og Ukraine, som gik via Moskva. Efter internationale sanktioner, økonomisk afmatning og krig tegner alt nu til, at SBS Automotives salg til regionen i resten af 2022 falder helt bort. Når et så stort marked pludselig lukker vil det uvægerligt få en stor, negativ effekt på indtjening og pengestrømme.

På grund af de drastisk ændrede markedsforhold har SBS Group i marts 2022 nedjusteret estimeret salgspris til at blive på 87 mio. kr. Ved den salgspris vil den estimerede udlodning til aktionærerne i 2023 ifølge SBS Group blive mellem DKK 0,0 og DKK 4,7 pr. aktie, med forbehold for de væsentlige markeds-mæssige usikkerheder og følgerne af krigen i Ukraine.

Der er usikkerhed forbundet med værdiansættelsen af kapitalandelen i Scandinavian Brake Systems A/S grundet den økonomiske udvikling i selskabet. Denne usikkerhed er omtalt i note 2, hvortil der henvises.

## Ledelsesberetning

### Beretning (fortsat)

#### Likviditetsberedskab og finansiering

##### *SBS-koncernen*

I juni 2021 blev finansieringsaftalen fra juni 2019 i SBS-koncernen genforhandlet med bankerne. Finansieringsaftalen løber frem til og med 30. juni 2024. I den indgåede finansieringsaftale har bankerne accepteret at eftergive den gæld, der måtte være tilbage i SBS-koncernen efter afregning af salgssummen for salget af SBS Automotive A/S i 2. kvartal 2023.

Ledelsen i SBS-koncernen udøver skøn over likviditetsbehovet i form af forventninger til den endelige salgssum for salget af SBS Automotive A/S, driftsomkostninger i perioden samt transaktions- og likvidationsomkostninger. Det er ledelsen i SBS-koncernens vurdering, at den i juni måned 2021 indgåede finansieringsaftale sikrer, at Scandinavian Brake Systems A/S har likviditet til at servicere sine forpligtelser.

##### **Risikofaktorer**

Stiholt Holding A/S' dattervirksomheder er påvirket af en række risikofaktorer, herunder markeds- og konkurrenceforhold, politiske og regulatoriske forhold, valutarisici, renterisici og kreditrisici.

Stiholt Holding A/S' væsentligste risici vedrører værdien af Scandinavian Brake Systems A/S, idet værdiansættelsen er forbundet med usikkerhed.

##### *Finansielle risici*

Stiholt Holding A/S' finansielle risici er omtalt i note 2 og note 12.

##### **Begivenheder efter regnskabsårets afslutning**

Efter Ruslands invasion af Ukraine informerede SBS-koncernen i selskabsmeddelelse nr. 1 den 14. marts 2022 om, at de tidligere udmeldte estimater for den forventede salgssum på SBS Automotive og aktionærernes nettoprovenu efter salget ventedes at "blive væsentligt forringet." I selskabsmeddelelse nr. 2 den 24. marts blev estimaterne opdateret. De ændrede estimater er ikke indarbejdet i årsrapporten for SBS-koncernen, da hændelsen i Ukraine anses for at være en "ikke-regulerende" begivenhed. Der henvises derfor til omtalen af forventningerne for resultatet for 2022 nedenfor, hvori den forventede nedskrivning på 138 mio. kr. af tilgodehavendet fra salg af SBS Automotive er indarbejdet.

Som følge heraf er værdien af kapitalandelene i Scandinavian Brake Systems A/S pr. 31. december 2021 reguleret til forventet salgssum på 4,7 kr. pr. aktie.

Der er herudover ikke efter regnskabsårets udløb indtruffet begivenheder af væsentlig betydning for årsrapporten for 2021.

##### **Forventninger til fremtiden**

Udviklingen i Stiholt Holding A/S er afhængig af udviklingen i selskabets dattervirksomhed. Selskabet påvirkes af resultat af værdien af aktierne i Scandinavian Brake Systems A/S, der pr. 31. december 2021 er indregnet til forventet salgssum. Vedrørende nærmere omtale af usikkerheder henvises til note 2.

Modervirksomheden Stiholt Holding A/S forventer et resultat for 2022 omkring -1 mio.kr.

SBS-koncernen forventer i 2022 et driftsunderskud (EBITDA recurring) på DKK -11 mio. til DKK -13 mio., hvortil kommer en forventet nedskrivning på tilgodehavende fra salg af SBS Automotive på DKK 138 mio. Der forventes en omsætning på DKK 6-8 mio., mens driftsomkostningerne forventes at blive nedbragt væsentligt i forhold til 2021.

Salgsprisen for SBS Automotive fastsættes og afregnes, som tidligere oplyst, senest i 2. kvartal 2023, hvor SBS A/S er i stand til at opgøre både den endelige resultateffekt og nettoprovenuet til aktionærerne fra salget.

## Ledelsesberetning

Beretning (fortsat)

### Kapitalforhold

Årets resultat udviser et underskud på 20.748 t.kr. Balancesummen udgør 8.522 t.kr., hvoraf egenkapitalen udgør -14.878 t.kr. pr. 31. december 2021.

Selskabet er derfor omfattet af kapitaltabsregleme, jf. selskabslovens § 119, som vil blive håndteret på selskabets generalforsamling.

### Aktionærinformation

#### *Aktiekapital*

|  | t.kr.         |
|--|---------------|
| Aktiekapitalen kan specificeres således: |               |
| A-aktier                                 | 1.500         |
| B-aktier                                 | 8.500         |
|  | <u>10.000</u> |

Hvert A-aktiebeløb på 1.000 kr. giver 10 stemmer.

Hvert B-aktiebeløb på 1.000 kr. giver 1 stemme.

Aktierne er udstedt i størrelser på nom. 1.000 kr.

#### *Udbytte*

Bestyrelsen indstiller til generalforsamlingen, at der ikke udbetales udbytte.

## Årsregnskab 1. januar – 31. december

### Resultatopgørelse/totalindkomstopgørelse

| Note | t.kr.  | 2021           | 2020          |
|------|--|----------------|---------------|
|      | Omsætning (udbytte)                                  | 0              | 0             |
| 3    | Administrationsomkostninger                          | -68            | -77           |
|      | <b>Resultat af primær drift</b>                      | <b>-68</b>     | <b>-77</b>    |
| 4    | Finansielle omkostninger                             | -20.680        | -5.063        |
|      | <b>Resultat af fortsættende aktiviteter før skat</b> | <b>-20.748</b> | <b>-5.140</b> |
| 5    | Skat af årets resultat af fortsættende aktiviteter   | 0              | 212           |
|      | <b>Årets resultat/totalindkomst i alt</b>            | <b>-20.748</b> | <b>-4.928</b> |

Årsregnskab 1. januar – 31. december

Balance

| Note | L.kr.   | 2021           | 2020          |
|------|---|----------------|---------------|
|      | <b>AKTIVER</b>                                      |                |               |
|      | <b>Langfristede aktiver</b>                         |                |               |
| 6    | Kapitalandele i dattervirksomheder                  | 8.519          | 28.277        |
| 7    | Udskudt skat  | 0              | 0             |
|      | <b>Langfristede aktiver i alt</b>                   | <b>8.519</b>   | <b>28.277</b> |
|      | <b>Kortfristede aktiver</b>                         |                |               |
|      | Andre tilgodehavender                               | 0              | 0             |
|      | Tilgodehavende selskabsskat                         | 0              | 212           |
|      | Likvide beholdninger                                | 3              | 1             |
|      | <b>Kortfristede aktiver i alt</b>                   | <b>3</b>       | <b>213</b>    |
|      | <b>AKTIVER I ALT</b>                                | <b>8.522</b>   | <b>28.490</b> |
|      | <b>PASSIVER</b>                                     |                |               |
| 8    | <b>Egenkapital</b>                                  |                |               |
|      | Aktiekapital  | 10.000         | 10.000        |
|      | Overført resultat                                   | -24.878        | -4.130        |
|      | <b>Egenkapital i alt</b>                            | <b>-14.878</b> | <b>5.870</b>  |
|      | <b>Forpligtelser</b>                                |                |               |
|      | <b>Langfristede forpligtelser</b>                   |                |               |
| 9    | Gæld til virksomhedsdeltagere                       | 2.984          | 3.046         |
|      | Anden gæld  | 6.971          | 6.992         |
|      | <b>Langfristede forpligtelser i alt</b>             | <b>9.955</b>   | <b>10.038</b> |
|      | <b>Kortfristede forpligtelser</b>                   |                |               |
| 9    | Kortfristet gæld af langfristede gældsforpligtelser | 22             | 21            |
| 9    | Gæld til modervirksomheder                          | 13.373         | 12.511        |
|      | Anden gæld  | 50             | 50            |
|      | <b>Kortfristede forpligtelser i alt</b>             | <b>13.445</b>  | <b>12.582</b> |
|      | <b>Forpligtelser i alt</b>                          | <b>23.400</b>  | <b>22.620</b> |
|      | <b>PASSIVER I ALT</b>                               | <b>8.522</b>   | <b>28.490</b> |

Årsregnskab 1. januar – 31. december

Egenkapitaloppgørelse

| t.kr.                               | Aktie-<br>kapital | Overført resul-<br>tat | Foreslået ud-<br>bytte | I alt   |
|-------------------------------------|-------------------|------------------------|------------------------|---------|
| Egenkapital 1. januar 2020          | 10.000            | 798                    | 0                      | 10.798  |
| <b>Egenkapitalbevægelser i 2020</b> |                   |                        |                        |         |
| Årets resultat                      | 0                 | -4.928                 | 0                      | -4.928  |
| Totalindkomst                       | 0                 | -4.928                 | 0                      | -4.928  |
| Udloddet udbytte                    | 0                 | 0                      | 0                      | 0       |
| Egenkapitalbevægelser i 2020 i alt  | 0                 | -4.928                 | 0                      | -4.928  |
| Egenkapital 31. december 2020       | 10.000            | -4.130                 | 0                      | 5.870   |
| <b>Egenkapitalbevægelser i 2021</b> |                   |                        |                        |         |
| Årets resultat                      | 0                 | -20.748                | 0                      | -20.748 |
| Totalindkomst i alt                 | 0                 | -20.748                | 0                      | -20.748 |
| Udloddet udbytte                    | 0                 | 0                      | 0                      | 0       |
| Egenkapitalbevægelser i 2021 i alt  | 0                 | -20.748                | 0                      | -20.748 |
| Egenkapital 31. december 2021       | 10.000            | -24.878                | 0                      | -14.878 |

Årsregnskab 1. januar – 31. december

Pengestrømsopgørelse

| t.kr.  | 2021        | 2020        |
|--|-------------|-------------|
| Årets resultat efter skat af fortsættende aktiviteter          | -20.748     | -4.928      |
| Regulering for ikke-likvide driftsposter m.v.:                 |             |             |
| Indtægter ved salg af kapitalandele                            | 0           | 0           |
| Finansielle indtægter  | 0           | 0           |
| Finansielle omkostninger                                       | 20.680      | 5.063       |
| Skat af årets resultat   | 0           | -212        |
| Pengestrøm fra primær drift før ændring i driftskapital        | -68         | -77         |
| Ændring i tilgodehavender                                      | 0           | 11          |
| Ændring i anden gæld   | 0           | -42         |
| Pengestrøm fra primær drift                                    | -68         | -108        |
| Renteindtægter, modtaget                                       | 0           | 0           |
| Renteomkostninger, betalt                                      | -922        | -895        |
| Pengestrøm fra ordinær drift                                   | -990        | -1.003      |
| Modtaget sambeskatningsbidrag                                  | 212         | 273         |
| <b>Pengestrøm fra driftsaktivitet</b>                          | <b>-778</b> | <b>-730</b> |
| Salg af dattervirksomhed                                       | 0           | 0           |
| <b>Pengestrøm til investeringsaktivitet</b>                    | <b>0</b>    | <b>0</b>    |
| Fremmedfinansiering:   |             |             |
| Ændring i forpligtelser til kreditinstitutter                  | 0           | 0           |
| Ændring i forpligtelser til virksomhedsdeltagere og anden gæld | -82         | 138         |
| Ændring i forpligtelser til dattervirksomheder                 | 862         | 584         |
| <b>Pengestrøm fra finansieringsaktivitet</b>                   | <b>780</b>  | <b>722</b>  |
| <b>Årets pengestrøm</b>  | <b>2</b>    | <b>-8</b>   |
| Likvider, primo  | 1           | 9           |
| <b>Likvider, ultimo</b>  | <b>3</b>    | <b>1</b>    |

## Årsregnskab 1. januar - 31. december

### Oversigt over noter til årsregnskabet

| Note |   |
|------|---|
| 1    | Anvendt regnskabspraksis                                |
| 2    | Regnskabsmæssige skøn og vurderinger                    |
| 3    | Honorar til generalforsamlingsvalgt revisor             |
| 4    | Finansielle omkostninger                                |
| 5    | Skat  |
| 6    | Kapitalandele i dattervirksomheder                      |
| 7    | Udskudt skat  |
| 8    | Egenkapital, egne aktier og udbytte                     |
| 9    | Gæld til kreditinstitutter og virksomhedsdeltagere      |
| 10   | Finansieringsaktiviteter                                |
| 11   | Eventualaktiver, -forpligtelser og sikkerhedsstillelser |
| 12   | Finansielle risici                                      |
| 13   | Nærtstående parter                                      |
| 14   | Ny regnskabsregulering                                  |
| 15   | Begivenheder efter balancedagen                         |



## Årsregnskab 1. januar – 31. december

### Noter

#### 1 Anvendt regnskabspraksis

Stiholt Holding A/S er et aktieselskab hjemmehørende i Danmark. Årsrapporten omfatter perioden 1. januar – 31. december 2021. Årsregnskabet for Stiholt Holding A/S for 2021 aflægges i overensstemmelse med International Financial Reporting Standards som godkendt af EU og yderligere krav i årsregnskabsloven.

Årsrapporten opfylder tillige Internationale Financial Reporting Standards udstedt af IASB.

#### Grundlag for udarbejdelse

Årsrapporten præsenteres i DKK afrundet til nærmeste 1.000 DKK. Den anvendte regnskabspraksis, som er beskrevet nedenfor, er anvendt konsistent i regnskabsåret og for sammenligningstallene.

For standarder, der implementeres fremadrettet, korrigeres sammenligningstallene ikke.

#### Ændring af anvendt regnskabspraksis

Stiholt Holding A/S har for 2021 implementeret de standarder og fortolkningsbidrag, der træder i kraft i EU for 2021. En lang række andre ændringer og fortolkningsbidrag gælder også for første gang i 2021. Ingen af disse har påvirket indregning og måling, eller forventes væsentligt at påvirke Stiholt Holding A/S.

#### Koncernregnskab

Stiholt Holding A/S har undladt at udarbejde koncernregnskab med henvisning til IFRS 10.4. Der henvises til koncernregnskabet for Knudseje Holding ApS, hvori Stiholt Holding A/S indgår.

#### Omregning af fremmed valuta

Transaktioner i fremmed valuta omregnes ved første indregning til den funktionelle valuta efter transaktionsdagens kurs. Valutakursdifferencer, der opstår mellem transaktionsdagens kurs og kursen på betalingsdagen, indregnes i resultatopgørelsen under finansielle indtægter eller omkostninger.

Tilgodehavender, gæld og andre monetære poster i fremmed valuta omregnes til balancedagens valutakurs. Forskellen mellem balancedagens kurs og kursen på tidspunktet for tilgodehavendets eller gældens opståen eller kursen i den seneste årsrapport indregnes i resultatopgørelsen under finansielle indtægter og omkostninger.

#### Resultatopgørelse

##### *Omsætning*

Udbytte fra kapitalandele i dattervirksomheder indtægtsføres i modervirksomhedens resultatopgørelse i det regnskabsår, hvor udbyttet deklarerer. Hvis der udloddes mere end periodens totalindkomst i dattervirksomheder i den periode, udbyttet deklarerer, gennemføres nedskrivningstest.

##### *Administrationsomkostninger*

I administrationsomkostninger indregnes indtægter og omkostninger, der er afholdt i året til administration.

##### *Finansielle indtægter og omkostninger*

Finansielle indtægter og omkostninger indeholder renter, kursgevinster og -tab samt nedskrivning vedrørende værdipapirer, gæld, amortisering af finansielle aktiver og forpligtelser samt tillæg og godtgørelser under acontoskatteordningen m.v.

## Årsregnskab 1. januar – 31. december

### Noter

#### 1 Anvendt regnskabspraksis (fortsat)

##### *Skat af årets resultat*

Stiholt Holding A/S er sambeskattet med alle danske selskaber i Knudseje Holding ApS-koncernen, jf. de danske regler om tvungen sambeskatning af Knudseje Holding ApS-koncernens danske selskaber. Selskaberne indgår i sambeskatningen fra det tidspunkt, hvor de indgår i konsolideringen i koncernregnskabet, og frem til det tidspunkt, hvor de udgår fra konsolideringen.

Den aktuelle danske selskabsskat fordeles mellem de sambeskattede selskaber i forhold til disses skattepligtige indkomster. Selskaber, der anvender skattemæssige underskud i andre selskaber, betaler sambeskatningsbidrag til modervirksomheden, svarende til skatteværdien af de udnyttede underskud, mens selskaber, hvis skattemæssige underskud anvendes af andre selskaber, modtager sambeskatningsbidrag fra modervirksomheden, svarende til skatteværdien af de udnyttede underskud (fuld fordeling). De sambeskattede selskaber indgår i acontoskatteordningen.

Årets skat, der består af årets aktuelle selskabsskat og ændring i udskudt skat, indregnes i resultatopgørelsen med den del, der kan henføres til årets resultat, og direkte i egenkapitalen med den del, der kan henføres til posteringer direkte i egenkapitalen.

### Balance

##### *Kapitalandele i dattervirksomheder*

Kapitalandele i dattervirksomheder måles til kostpris. Kapitalandele testes for værdiforringelse, når der er indikation for værdiforringelse. Hvor kostprisen overstiger genindvindingsværdien, nedskrives til denne lavere værdi.

##### *Værdiforringelse af langfristede aktiver*

Udskudte skatteaktiver vurderes årligt og indregnes kun i det omfang, det er sandsynligt, at de vil blive udnyttet.

Den regnskabsmæssige værdi af langfristede aktiver vurderes årligt for at afgøre, om der er indikation af værdiforringelse. Når en sådan indikation er til stede, beregnes aktivets genindvindingsværdi. Genindvindingsværdien er den højeste af aktivets dagsværdi med fradrag af forventede afhændelsesomkostninger eller kapitalværdi.

Et tab ved værdiforringelse indregnes, når den regnskabsmæssige værdi af et aktiv overstiger aktivets genindvindingsværdi. Tab ved værdiforringelse indregnes i resultatopgørelsen.

Nedskrivninger tilbageføres i det omfang, der er sket ændringer i de forudsætninger og skøn, der førte til nedskrivningen.

##### *Tilgodehavender*

Tilgodehavender måles til amortiseret kostpris. Der foretages nedskrivning til imødegåelse af tab, hvor der vurderes at være indtruffet en værdiforringelse. Nedskrivning foretages på individuelt niveau. Nedskrivninger opgøres som forskelle mellem den regnskabsmæssige værdi og nutidsværdien af de forventede pengestrømme, herunder realisationsværdi af eventuelle modtagne sikkerhedsstillelser.

##### *Egenkapital – udbytte*

Foreslået udbytte indregnes som en forpligtelse på tidspunktet for vedtagelse på generalforsamlingen. Udbytte, som forventes udbetalt for året, vises som en særskilt post under egenkapitalen.

##### *Betalbar skat og udskudt skat*

Aktuelle skatteforpligtelser og tilgodehavende aktuel skat indregnes i balancen som beregnet skat af årets skattepligtige indkomst, reguleret for skat af tidligere års skattepligtige indkomster og for betalte acontoskatter.

Skyldige og tilgodehavende sambeskatningsbidrag indregnes i balancen under "tilgodehavende selskabsskat eller skyldig selskabsskat". Udskudt skat måles efter den balanceorienterede gældsmetode af alle midlertidige forskelle mellem regnskabsmæssig og skattemæssig værdi af aktiver og forpligtelser. I de tilfælde, hvor opgørelse af skatteværdien kan foretages efter forskellige beskatningsregler, måles udskudt skat på grundlag af den af ledelsen planlagte anvendelse af aktivet henholdsvis afvikling af forpligtelsen.

## Årsregnskab 1. januar – 31. december

### Noter

#### 1 Anvendt regnskabspraksis (fortsat)

Udskudte skatteaktiver, herunder skatteværdien af fremførselsberettigede skattemæssige underskud, indregnes under andre langfristede aktiver med den værdi, hvortil de forventes at blive anvendt, enten ved udligning i skat af fremtidig indtjening eller ved modregning i udskudte skatteforpligtelser inden for samme juridiske skatteenhed og jurisdiktion.

Udskudte skatteaktiver og skatteforpligtelser modregnes, hvis virksomheden har en juridisk ret til at modregne aktuelle skatteforpligtelser og skatteaktiver eller har til hensigt enten at indfri aktuelle skatteforpligtelser og skatteaktiver på nettbasis eller at realisere aktiverne og forpligtelserne samtidigt.

Udskudt skat måles på grundlag af de skatteregler og skattesatser, der med balancedagens lovgivning vil være gældende, når den udskudte skat forventes udløst som aktuel skat. Ændring i udskudt skat som følge af ændringer i skattesatser indregnes i resultatopgørelsen.

#### *Finansielle forpligtelser*

Finansielle forpligtelser, som omfatter gæld til kreditinstitutter, indregnes ved lånoptagelse til det modtagne provenu efter fradrag af afholdte transaktionsomkostninger. I efterfølgende perioder måles de finansielle forpligtelser til amortiseret kostpris.

#### **Pengestrømsopgørelse**

Pengestrømsopgørelsen viser pengestrømme fordelt på drifts-, investerings- og finansieringsaktivitet for året, årets forskydning i likvider samt likvider ved årets begyndelse og slutning.

Likviditetsvirkningen af køb og salg af virksomheder vises separat under pengestrømme fra investeringsaktivitet. I pengestrømsopgørelsen indregnes pengestrømme vedrørende købte virksomheder fra overtagelsestidspunktet, og pengestrømme vedrørende solgte virksomheder indregnes frem til salgstidspunktet.

Pengestrømme fra driftsaktivitet opgøres efter den indirekte metode som resultat før skat reguleret for ikke-kontante driftsposter, ændring i driftskapital, modtagne og betalte renter, modtagne udbytter samt betalt selskabsskat.

Pengestrømme fra investeringsaktivitet omfatter betaling i forbindelse med køb og salg af virksomheder og aktiviteter samt køb og salg af værdipapirer, der ikke medregnes som likvider.

Pengestrømme fra finansieringsaktivitet omfatter ændringer i størrelse eller sammensætning af aktiekapital og omkostninger forbundet hermed samt optagelse af lån, afdrag på rentebærende gæld, køb og salg af egne aktier samt betaling af udbytte til selskabsdeltagere.

Likvider omfatter likvide beholdninger.

Pengestrømme i andre valutaer end den funktionelle valuta omregnes med gennemsnitlige valutakurser, medmindre disse afviger væsentligt fra transaktionsdagens kurser.

## Årsregnskab 1. januar – 31. december

### Noter

#### 2 Regnskabsmæssige skøn og vurderinger

##### Skønsmæssig usikkerhed

Opgørelsen af den regnskabsmæssige værdi af visse aktiver og forpligtelser kræver vurderinger, skøn og forudsætninger om fremtidige begivenheder, som kan påvirke værdien af disse aktiver og forpligtelser på balancedagen. Skøn, der er væsentlige for regnskabsaflæggelsen for selskabet, foretages bl.a. ved fastlæggelsen af nedskrivningsbehov på kapitalandele i dattervirksomheder.

De foretagne skøn og forudsætninger er baseret på historiske erfaringer og andre faktorer, som ledelsen vurderer forsvarlige efter omstændighedene, men som i sagens natur er behæftet med usikkerhed, ligesom forudsætningerne kan være mangelfulde eller unøjagtige, og uventede begivenheder eller omstændigheder kan opstå. Endvidere er virksomheden underlagt risici og usikkerheder, som kan føre til, at de faktiske resultater afviger fra disse skøn.

Der er i de efterfølgende afsnit oplyst om forudsætninger om fremtiden og andre skønsmæssige usikkerheder på balancedagen, hvor der er betydelig risiko for ændringer, der kan føre til en væsentlig regulering af den regnskabsmæssige værdi af aktiver eller forpligtelser inden for det næste regnskabsår.

Nedenfor omtales de skønsmæssige usikkerheder og vurderinger, som har størst betydning for Stiholt Holding A/S, som omfatter finansiering i SBS-koncernen og kapitalandelen i Scandinavian Brake Systems A/S.

De foretagne skøn og vurderinger er udtryk for ledelsens bedste skøn og vurderinger på balancedagen.

##### Likviditetsberedskab og finansiering

###### *SBS-koncernen*

I juni 2021 blev finansieringsaftalen fra juni 2019 i SBS-koncernen genforhandlet med bankerne. Finansieringsaftalen løber frem til og med 30. juni 2024. I den indgåede finansieringsaftale har bankerne accepteret at eftergive den gæld, der måtte være tilbage i SBS-koncernen efter afregning af salgssummen for salget af SBS Automotive A/S i 2. kvartal 2023.

Ledelsen i SBS-koncernen udøver skøn over likviditetsbehovet i form af forventninger til den endelige salgssum for salget af SBS Automotive A/S, driftsomkostninger i perioden samt transaktions- og likvidationsomkostninger. Det er ledelsen i SBS-koncernens vurdering, at den i juni måned 2021 indgåede finansieringsaftale sikrer, at Scandinavian Brake Systems A/S har likviditet til at servicere sine forpligtelser.

##### Kapitalandelen i Scandinavian Brake Systems A/S

Kapitalandelen i Scandinavian Brake Systems A/S er værdireguleret med en udgift på 19.758 t.kr., hvorefter den indregnede værdi svarer til en kurs på DKK 4,7 kr. pr. aktie. Den officielle børskurs på Københavns Fondsbørs på aktierne i dattervirksomheden Scandinavian Brake System A/S pr. 31. december 2021 var kurs 13,5 kr. pr. aktie.

SBS-koncernen pr. 31. december 2021 har en egenkapital på 59.600 t.kr. mod en egenkapital på -155.400 pr. 31. december 2020.

SBS-koncernen solgte den 7. januar 2021 SBS Friction til italienske Brembo Group SpA. Salgsprisen på DKK 300 mio. medførte en regnskabsmæssig avance på DKK 151 mio. som er indtægtsført i 2021.

Den 1. juli 2021 solgte SBS-koncernen dattervirksomheden SBS Automotive A/S til Borg Automotive A/S. Salgsprisen for SBS Automotive fastsættes og afregnes senest i 2. kvartal 2023 ud fra virksomhedens driftsresultat (EBITDA) i 2022 justeret for netto-rentebærende gæld og arbejdskapital. Oprindeligt blev salgsprisen estimeret til at blive 225 mio. kr.

SBS Group og selskabets to hovedbanker har indgået en aftale om fordelingen af nettoprovenuet fra salget. Målet med aftalen er, at SBS Groups aktionærer – på trods af selskabets høje, netto-rentebærende gæld – får mulighed for at få del i nettoprovenuet fra salget. Aktionærernes eventuelle andel vil afhænge af SBS Automotives finansielle resultater og virksomhedens eksekvering af sin forretningsplan. Som følge af bankaftalen antog SBS Group, at en salgspris i niveauet DKK 225 mio. ville give SBS Groups aktionærer et provenu op til DKK 50 mio., så de ved nedlukning af SBS Group kunne få udbetalt op til DKK 15,6 pr. aktie.

Desværre ændrede Ruslands invasion i Ukraine, den 24. februar 2022, alle forudsætninger og prognoser. Rusland stod i 2021 for ca. 20% af SBS Automotives omsætning og driftsindtjening, inklusive det salg til Hviderusland og Ukraine, som gik via Moskva. Efter internationale sanktioner, økonomisk afmatning og krig tegner alt nu til, at SBS Automotives salg til regionen i resten af 2022 falder helt bort. Når et så stort marked pludselig lukker vil det uvægerligt få en stor, negativ effekt på indtjening og pengestrømme.

## Årsregnskab 1. januar – 31. december

### Noter

#### 2 Regnskabsmæssige skøn og vurderinger (fortsat)

På grund af de drastisk ændrede markedsforhold har SBS Group i marts 2022 nedjusteret estimeret salgspris til at blive på 87 mio. kr. Ved den salgspris vil den estimerede udlodning til aktionærene i 2023 ifølge SBS Group blive mellem DKK 0,0 og DKK 4,7 pr. aktie, med forbehold for de væsentlige markeds-mæssige usikkerheder og følgerne af krigen i Ukraine.

Der er usikkerhed forbundet med værdiansættelsen af kapitalandelen i Scandinavian Brake Systems A/S grundet den økonomiske udvikling i selskabet.

| t.kr.  | 2021          | 2020         |
|--|---------------|--------------|
| <b>3 Honorar til generalforsamlingsvalgt revisor</b> |               |              |
| Samlet honorar til EY kan specificeres således:      |               |              |
| Lovpligtig revision                                  | 30            | 40           |
| Andre ydelser  | 20            | 20           |
|  | <u>50</u>     | <u>60</u>    |
| <br>   |               |              |
| <b>4 Finansielle omkostninger</b>                    |               |              |
| Renter, kreditinstitutter m.v.                       | 0             | 0            |
| Renteomkostninger til virksomhedsdeltagere           | 124           | 119          |
| Renteomkostninger til moder- og dattervirksomheder   | 518           | 495          |
| Øvrige finansielle omkostninger                      | 280           | 281          |
| Værdiregulering af SBS-aktier                        | 19.758        | 4.168        |
|  | <u>20.680</u> | <u>5.063</u> |

## Årsregnskab 1. januar – 31. december

### Noter

| t.kr.   | 2021         | 2020          |
|---|--------------|---------------|
| <b>5 Skat</b>   |              |               |
| Årets skat kan opdeles således:   |              |               |
| Skat af årets resultat  | 0            | -212          |
| <b>Skat i alt</b>   | <b>0</b>     | <b>-212</b>   |
| <br>  |              |               |
| Skat af årets resultat fremkommer således:  |              |               |
| Sambeskatningsbidrag, aktuel skat   | 0            | -212          |
| Udskudt skat årets regulering   | 0            | 0             |
| Regulering af skat og udskudt skat vedrørende tidligere år                                | 0            | 0             |
|   | <b>0</b>     | <b>-212</b>   |
| <br>  |              |               |
| Skat af årets resultat kan forklares således:   |              |               |
| Beregnet 22 % skat af resultat før skat   | 0            | 1.131         |
| Skatteeffekt af:  |              |               |
| Ikke-skattepligtige indtægter   | 0            | 0             |
| Resultat af dattervirksomheder og associerede virksomheder                                | 0            | -1.343        |
| Regulering af skat, udskudt skat og ikke indregnede skatteaktiver vedrørende tidligere år | 0            | 0             |
|   | <b>0</b>     | <b>-212</b>   |
| <br>  |              |               |
| Effektiv skatteprocent  | 0,0 %        | 4,1 %         |
| <br>  |              |               |
| <b>6 Kapitalandele i dattervirksomheder</b>   |              |               |
| Kostpris 1. januar  | 86.024       | 86.024        |
| Tilgang   | 0            | 0             |
| Afgang  | 0            | 0             |
| Kostpris 31. december   | 86.024       | 86.024        |
| Reguleringer 1. januar  | -57.747      | -53.579       |
| Årets afgang  | 0            | 0             |
| Værdiregulering af SBS-aktier   | -19.758      | -4.168        |
| Årets nedskrivning  | 0            | 0             |
| Reguleringer 31. december   | -77.505      | -57.747       |
| <b>Regnskabsmæssig værdi 31. december</b>   | <b>8.519</b> | <b>28.277</b> |

| Navn (t.kr.)                   | Hjemsted           | Ejerandel<br>12021 | Egen-<br>kapital | Årets<br>resultat |
|--------------------------------|--------------------|--------------------|------------------|-------------------|
| Scandinavian Brake Systems A/S | Svendborg, Danmark | 56,49 %            | 59.600           | 215.000           |

Scandinavian Brake Systems A/S er reguleret til forventet salgsprovenu på 4,7 kr. pr. aktie. For yderligere oplysninger omkring Scandinavian Brake Systems A/S henvises til note 2.

**Årsregnskab 1. januar – 31. december**

**Noter**

| t.kr.   | 2021     | 2020     |
|---|----------|----------|
| <b>7 Udskudt skat</b>   |          |          |
| Udskudt skat 1. januar  | 0        | 0        |
| Årets udskudte skat indregnet i årets resultat inkl. nedskrivning | 0        | 0        |
| Regulering af udskudt skat  | 0        | 0        |
| <b>Udskudt skat 31. december</b>                                  | <b>0</b> | <b>0</b> |
| <br>  |          |          |
| Udskudt skat vedrører:  |          |          |
| Materielle aktiver  | 0        | 0        |
| Immaterielle aktiver  | 0        | 0        |
| Fremførselsberettigede skattemæssige underskud                    | 0        | 0        |
|   | <b>0</b> | <b>0</b> |

**8 Egenkapital, egne aktier og udbytte**

Aktiekapitalen består af 10.000 stk. aktier a 1.000 kr. fordelt på 1.500 stk. A-aktier og 8.500 stk. B-aktier, hvor hvert A-aktiebælb på 1.000 kr. giver 10 stemmer, og hvert B-aktiebælb på 1.000 kr. giver 1 stemme.

Alle aktier er fuldt indbetalte.

Der har ingen bevægelser været i året.

**Udbytte**

Der foreslås et udbytte på 0 t.kr. (2020: 0 t.kr.), svarende til et udbytte pr. aktie på 0 t.kr.

| t.kr.  | 2021          | 2020          |
|--|---------------|---------------|
| <b>9 Gæld til virksomhedsdeltagere samt moder- og dattervirksomheder</b>                         |               |               |
| Gæld til virksomhedsdeltagere samt moder- og dattervirksomheder er indregnet således i balancen: |               |               |
| Langfristede forpligtelser   | 9.955         | 10.038        |
| Kortfristede forpligtelser   | 13.395        | 12.532        |
|  | <b>23.350</b> | <b>22.570</b> |
| <br>   |               |               |
| Selskabet har pr. 31. december 2021 følgende lån og kreditter:                                   |               |               |
| <b>Restløbetid</b>   |               |               |
| Inden for 1 år   | 13.395        | 12.532        |
| 2-3 år   | 6.971         | 6.992         |
| 4-5 år   | 0             | 0             |
| Efter 5 år   | 2.984         | 3.046         |
| <b>Regnskabsmæssig værdi i alt</b>   | <b>23.350</b> | <b>22.570</b> |
| <br>   |               |               |
| Nominel værdi  | 23.350        | 22.570        |

Dagsværdierne afviger ikke væsentligt fra de regnskabsmæssige værdier.

## Årsregnskab 1. januar – 31. december

### Noter

#### 10 Finansieringsaktiviteter

| t.kr.   | Langfristede anden gæld | Langfristede gæld til virksomhedsdelta-gere | Gæld til moder- og dattervirksomheder | I alt  |
|---|-------------------------|---|---------------------------------------|--------|
| Gæld pr. 1. januar 2021                               | 7.013                   | 3.046                                       | 12.511                                | 22.570 |
| Rentetilskrivning                                     | 280                     | 124   | 518                                   | 922    |
| Optagelse af lån                                      | 0                       | 35  | 556                                   | 591    |
| Betaling af gæld                                      | -300                    | -221  | -212                                  | -733   |
| Ændring i pengestrøm fra finansieringsaktivitet i alt | -20                     | -62   | 862                                   | 780    |
| Gæld pr. 31. december 2021                            | 6.993                   | 2.984                                       | 13.373                                | 23.350 |

| t.kr.   | Langfristede anden gæld | Langfristede gæld til virksomhedsdelta-gere | Gæld til moder- og dattervirksomheder | I alt  |
|---|-------------------------|---|---------------------------------------|--------|
| Gæld pr. 1. januar 2020                               | 7.032                   | 2.889                                       | 11.927                                | 21.848 |
| Rentetilskrivning                                     | 281                     | 119   | 495                                   | 895    |
| Optagelse af lån                                      | 0                       | 38  | 89                                    | 127    |
| Betaling af gæld                                      | -300                    | 0   | 0                                     | -300   |
| Ændring i pengestrøm fra finansieringsaktivitet i alt | -19                     | 157   | 584                                   | 722    |
| Gæld pr. 31. december 2020                            | 7.013                   | 3.046                                       | 12.511                                | 22.570 |

#### 11 Eventualaktiver, -forpligtelser og sikkerhedsstillelser

Til sikkerhed for gæld til Nordjyske Bank A/S i Stiholt Holding A/S, Knudseje Holding ApS, NSH Sæby A/S, Im. Stiholt A/S, samt Stiholt Erhvervsbiler A/S er der deponeret 1.812.590 stk. aktier i Scandinavian Brake Systems A/S.

#### Sambeskatning

Selskabet er sambeskattet med øvrige danske koncernvirksomheder i Knudseje Holding ApS-koncernen. Som koncernvirksomhed hæfter selskabet ubegrænset og solidarisk med øvrige koncernvirksomheder for danske selskabsskatter og kildeskatter på udbytte, renter og royalties inden for sambeskatningskredsen. De sambeskattede virksomheders samlede kendte nettoforpligtelse over for SKAT fremgår af administrationsselskabets årsregnskab, Knudseje Holding ApS, CVR-nr. 34 09 42 41. Eventuelle senere korrektioner af sambeskatningsindkomst og kildeskat m.v. vil kunne medføre, at selskabets hæftelse udgør et større beløb.

#### 12 Finansielle risici

##### Risikostyringspolitik

Selskabet er som følge af sin drift, investeringer og finansiering eksponeret over for ændringer i renteniveau. Det er selskabets politik ikke at foretage aktiv spekulation i finansielle risici. Selskabets finansielle styring retter sig således alene mod styring af finansielle risici vedrørende drift og finansiering.



## Årsregnskab 1. januar – 31. december

### Noter

#### 12 Finansielle risici (fortsat)

Vedrørende beskrivelse af anvendt regnskabspraksis og metoder, herunder anvendte indregningskriterier og målingsgrundlag, henvises til omtale under anvendt regnskabspraksis.

#### Valutarisici

Selskabet påvirkes kun af uvæsentlige valutakursudsving, idet både indtægter og omkostninger afregnes i DKK.

Lån er optaget i DKK, ligesom udlån til dattervirksomheder foretages i DKK.

#### Renterisici

Pr. 31. december 2021 var selskabets lån i al væsentlighed variabelt forrentede lån.

En stigning i renteniveauet på 1 % p.a. i forhold til balancedagens renteniveau ville alt andet lige have haft en negativ indvirkning på resultat efter skat og egenkapital på 233 t.kr. (2020: 226 t.kr.). Et fald i renteniveauet ville have haft en tilsvarende positiv indvirkning.

#### Kreditrisici

Selskabet har ingen finansielle udlån pr. 31. december 2021, hvorfor selskabet ingen kreditrisici har.

#### Likviditetsrisici

Likviditetsrisiko udtrykker risikoen for, at låntagning, herunder refinansiering, sker på dårligere betingelser og/eller til højere omkostninger, eller at selskabet i værste fald ikke kan skaffe tilstrækkelig likviditet til drifts- og investeringsaktivitet.

Stiholt Holding A/S' likviditetsreserve pr. 31. december 2021 består af opbakning fra virksomhedsejerne.

Selskabets gældsforpligtelser pr. 31. december 2021 forfalder som følger:

| t.kr.                                 | Regnskabs-<br>mæssig værdi | Kontraktlige<br>penge-<br>strømme | Inden<br>for 1 år | 2-3 år       | 4-5 år   | Efter 5 år   |
|---------------------------------------|----------------------------|-----------------------------------|-------------------|--------------|----------|--------------|
| <b>Gældsforpligtelser</b>             |                            |                                   |                   |              |          |              |
| Langfristede anden gæld               | 6.993                      | 7.363                             | 300               | 7.063        | 0        | 0            |
| Virksomhedsdeltagere                  | 2.984                      | 3.630                             | 0                 | 0            | 0        | 3.630        |
| Gæld til moder- og dattervirksomheder | 13.373                     | 13.908                            | 13.908            | 0            | 0        | 0            |
| <b>31. december 2021</b>              | <b>23.350</b>              | <b>24.901</b>                     | <b>14.208</b>     | <b>7.063</b> | <b>0</b> | <b>3.630</b> |

Selskabets gældsforpligtelser pr. 31. december 2020 forfalder som følger:

| t.kr.                                 | Regnskabs-<br>mæssig værdi | Kontraktlige<br>penge-<br>strømme | Inden<br>for 1 år | 2-3 år       | 4-5 år   | Efter 5 år   |
|---------------------------------------|----------------------------|-----------------------------------|-------------------|--------------|----------|--------------|
| <b>Gældsforpligtelser</b>             |                            |                                   |                   |              |          |              |
| Langfristede anden gæld               | 7.013                      | 7.663                             | 300               | 7.363        | 0        | 0            |
| Virksomhedsdeltagere                  | 3.046                      | 3.706                             | 0                 | 0            | 0        | 3.706        |
| Gæld til moder- og dattervirksomheder | 12.511                     | 13.011                            | 13.011            | 0            | 0        | 0            |
| <b>31. december 2020</b>              | <b>22.570</b>              | <b>24.380</b>                     | <b>13.311</b>     | <b>7.363</b> | <b>0</b> | <b>3.706</b> |

## Årsregnskab 1. januar – 31. december

### Noter

#### 12 Finansielle risici (fortsat)

##### Kapitalstyring

Kapitalstyring i Stiholt Holding A/S-koncernen foretages for SBS-koncernen. Der er således ikke opsat operationelle mål eller politikker isoleret for Stiholt Holding A/S.

##### Kategori af finansielle instrumenter

Der er ingen finansielle aktiver og forpligtelser, der måles til dagsværdi via resultatopgørelsen.

Udlån, tilgodehavender og finansielle forpligtelser måles alle til amortiseret kostpris.

#### 13 Nærtstående parter

Stiholt Holding A/S er en del af koncernregnskabet for Knudseje Holding ApS, som er den mindste henholdsvis største koncern, hvori virksomheden indgår som dattervirksomhed.

Selskabets nærtstående parter består af kapitalejere og deres modervirksomheder samt dattervirksomheder, jf. note 6.

Stiholt Holding A/S indgår i koncernregnskabet for Knudseje Holding ApS.

Der har ikke været samhandel med moder- og dattervirksomheder i årets løb.

Transaktioner med dattervirksomheder gennemføres på markedsmæssige vilkår.

Mellemværender med moder- og dattervirksomheder fremgår af selskabets balance. Mellemværender er forrentede og indgås på almindelige samhandelsbetingelser.

Forrentning af finansielle mellemværender med moder- og dattervirksomheder fremgår af note 4.

Selskabet har i årets løb et finansielt mellemværende med virksomhedsdeltagere, der er forrentet på markedsmæssige vilkår. Forrentningen fremgår af note 4.

Der har ikke været samhandel med bestyrelsesmedlemmers advokatforretning vedrørende bestyrelsesarbejde og løbende rådgivning m.v. samt datterselskabers ledelse og bestyrelse i 2021. Samhandlen udgjorde i 2020 0 t.kr.

Ud over ovenstående og sambeskatningsskat har der ikke været transaktioner med disse nærtstående parter.

Herudover har der ikke i årets løb været gennemført transaktioner med bestyrelse, direktion, aktionærer eller andre nærtstående parter.

##### Bestyrelse og direktion

Stiholt Holding A/S' nærtstående parter med betydelig indflydelse omfatter selskabernes bestyrelse og direktion samt disse personers relaterede familiemedlemmer. Nærtstående parter omfatter endvidere selskaber, hvori førnævnte personkreds har væsentlige interesser.

Der har været samhandel med bestyrelsesmedlemmers advokatforretninger. Disse transaktioner er foretaget på markedsmæssige vilkår.

## Årsregnskab 1. januar – 31. december

### Noter

#### 14 Ny regnskabsregulering

IASB har på tidspunktet for offentliggørelse af årsrapporten udsendt nye og ændrede regnskabsstandarder og fortolkningsbidrag, der ikke er obligatoriske for Stiholt Holding A/S ved udarbejdelsen af årsrapporten for 2021. De godkendte ikke-ikrafttrådte standarder og fortolkningsbidrag implementeres i takt med, at de bliver obligatoriske for Stiholt Holding A/S.

Ingen af de nye regnskabsstandarder og fortolkningsbidrag forventes at få indflydelse på indregning og måling i årsregnskabet.

#### 15 Begivenheder efter balancedagen

Efter Ruslands invasion af Ukraine informerede SBS-koncernen i selskabsmeddelelse nr. 1 den 14. marts 2022 om, at de tidligere udmeldte estimater for den forventede salgspris på SBS Automotive og aktionærenes nettoprovenu efter salget ventedes at "blive væsentligt forringet." I selskabsmeddelelse nr. 2 den 24. marts blev estimaterne opdateret. De ændrede estimater er ikke indarbejdet i årsrapporten for SBS-koncernen, da hændelsen i Ukraine anses for at være en "ikke-regulerende" begivenhed.

Som følge heraf er værdien af kapitalandelene i Scandinavian Brake Systems A/S pr. 31. december 2021 reguleret til forventet salgspå 4,7 kr. pr. aktie.

Der er herudover ikke efter regnskabsårets udløb indtruffet begivenheder af væsentlig betydning for årsrapporten for 2021.