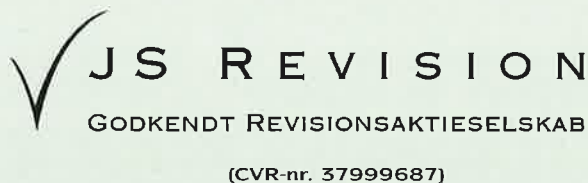


Henrik Ladewig (Adm. direktør, CMA, HD(r))
Allan Seiersen (Statsaut. revisor)
Ulrik Dahl (Reg. revisor)
Kasper Kjærsgaard (Reg. revisor)
Ronni Jeppesen (Revisor, CMA, HD(r))



Erhvervsstyrelsen

Nicki Amundsen Holding IVS

Tårnbypark Alle 27, st. th., 2770 Kastrup


CVR-nr. 38 99 92 81

Årsrapport for 4/10 2017 - 31/12/2018

(1. regnskabsår)

Årsrapporten er fremlagt og godkendt på
selskabets ordinære generalforsamling,

den 27/3 2019.



Dirigent
Nicki Amundsen

Ledelsens årsberetning

Selskabets væsentligste aktiviteter

Selskabets væsentligste formål er at drive holdingselskab.

Væsentlige ændringer i aktiviteter og økonomiske forhold

Det er selskabets første regnskabsår, hvorfor der ikke sket væsentlige ændringer i selskabets aktiver og økonomiske forhold i 2017/18.

Resultatet er, efter ledelsens opfattelse, som forventet, og der henvises til årsrapporten herom.

Selskabet har tabt mere end 50% af kapitalen. Der forventes en positiv udvikling i de kommende år, hvorved egenkapitalen forventes reetableret. Der henvises i øvrigt til note 6.

Ledelsespåtegning

Undertegnede har dags dato aflagt årsrapporten for 2017/2018 for Nicki Amundsen Holding IVS. Årsrapporten er aflagt i overensstemmelse med årsregnskabsloven. Jeg anser den valgte regnskabspraksis for hensigtsmæssig, således at årsrapporten giver et retvisende billede af selskabets aktiver og passiver, finansielle stilling samt resultat.

Revision af årsrapport

Selskabet opfylder betingelserne i årsregnskabslovens § 135 og har derfor mulighed for at aflægge en ikke revideret årsrapport.

Kastrup, den 19. marts 2019

Direktion



Nicki Amundsen

Revisors erklæring om opstilling af årsrapport

Til den daglige ledelse i Nicki Amundsen Holding IVS

Vi har opstillet årsrapporten for Nicki Amundsen Holding IVS for 2017/2018, på grundlag af selskabets bogføring og øvrige oplysninger, som De har tilvejebragt.

Årsrapporten omfatter ledelsesberetning, ledelsespåtegning, anvendt regnskabspraksis, resultatopgørelse, balance og noter.

Vi har udført opgaven i overensstemmelse med ISRS 4410, Opgaver om opstilling af finansielle oplysninger.

Vi har anvendt vores faglige ekspertise til at assistere Dem med at udarbejde og præsentere årsrapporten i overensstemmelse med årsregnskabsloven. Vi har overholdt relevante bestemmelser i revisorloven og FSR - danske revisors Etiske regler for revisorer, herunder principper vedrørende integritet, objektivitet, faglig kompetence og fornøden omhu.

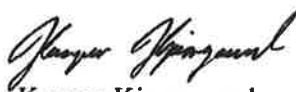
Årsrapporten samt nøjagtigheden og fuldstændigheden af de oplysninger, der er anvendt til opstillingen af årsrapporten, er Deres ansvar.

Da en opgave om opstilling af finansielle oplysninger ikke er en erklæringsopgave med sikkerhed, er vi ikke forpligtet til at verificere nøjagtigheden eller fuldstændigheden af de oplysninger, De har givet os til brug for at opstille årsrapporten. Vi udtrykker derfor ingen revisions- eller reviewkonklusion om, hvorvidt årsrapporten er udarbejdet i overensstemmelse med årsregnskabsloven.

Rødovre, den 19. marts 2019

JS Revision

Godkendt Revisionsaktieselskab
Egegårdsvej 39B, 2610 Rødovre
CVR-nr. 37 99 96 87



Kasper Kjærsgaard
registreret revisor

mne34537

Anvendt regnskabspraksis

Regnskabsgrundlag

Årsrapporten er aflagt efter årsregnskabslovens bestemmelser for regnskabsklasse B med enkelte tilvalg fra højere regnskabsklasse.

Regnskabet er aflagt i DKK.

Den anvendte regnskabspraksis er i hovedtræk følgende:

Resultatopgørelsen

Bruttoavance

Bruttoavance består af nettoomsætning, modregnet direkte omkostninger og andre eksterne udgifter.

Indtægtskriterium

Nettoomsætning indregnes i resultatopgørelsen, såfremt levering og risikoovergang til køber har fundet sted inden årets udgang.

Andre eksterne udgifter

Andre eksterne udgifter omfatter administrationsomkostninger.

Resultat af kapitalandele

Resultat af andre kapitalandele indregnes med periodens værdiforskydning samt modtaget udbytte fra associerede selskaber.

Finansielle poster

Finansielle indtægter og omkostninger indregnes i resultatopgørelsen med de beløb, der vedrører regnskabsåret. Finansielle poster omfatter renteindtægter og -omkostninger.

Selskabsskat og udskudt skat

Selskabsskatten er afsat med 22%. Selskabet indgår i sambeskatning.

Udskudt skat er beregnet med 22% af forskellen mellem regnskabsmæssige og skattemæssige værdier. Udskudte skatteaktiver indregnes alene med den værdi, de forventes at kunne realiseres til.

Balancen

Finansielle anlægsaktiver

Kapitalandele i datterselskab måles til kostpris. Hvor kostprisen overstiger genindvindingsværdien, nedskrives denne til lavere værdi.

Tilgodehavender

Tilgodehavender er målt til amortiseret kostpris, svarende til nominel værdi. Der nedskrives til nettorealiseringsværdien med henblik på imødegåelse af forventede tab.

Gældsforpligtelser

Gæld er målt til amortiseret kostpris, svarende til nominel værdi.

Resultatopgørelse for tiden 4/10 2017 - 31/12/2018

| Note | | 2017/18 | 2016/17 |
|------|---|-----------------------|-----------------|
| | | kr. | kr. |
| | Indtægter | | |
| | Bruttoavance | -2.670 | 0 |
| | Omkostninger | | |
| 1 | Personaleudgifter | <u>0</u> | <u>0</u> |
| | Resultat før afskrivninger | -2.670 | 0 |
| | Afskrivninger | <u>0</u> | <u>0</u> |
| | Resultat før finansiering | -2.670 | 0 |
| | Resultat af kapitalandele i datterselskaber | -35.481 | 0 |
| | Renteindtægter | 0 | 0 |
| | Renteudgifter | <u>0</u> | <u>0</u> |
| | Resultat før skat | -38.151 | 0 |
| 2 | Beregnede skatter | <u>0</u> | <u>0</u> |
| | Årets resultat | <u><u>-38.151</u></u> | <u><u>0</u></u> |
| | Resultatdisponering | | |
| | Udbytte | 0 | 0 |
| | Reserve for iværksætterselskaber | 0 | 0 |
| | Overført til næste år | <u>-38.151</u> | <u>0</u> |
| | | <u><u>-38.151</u></u> | <u><u>0</u></u> |

Balance pr. 31/12 2018

| Note | | 31/12 2018 | 3/10 2017 |
|------|-----------------------------------|----------------------|-----------------|
| | AKTIVER | kr. | kr. |
| | Kapitalandele i datterselskab | <u>14.519</u> | <u>0</u> |
| | Finansielle anlægsaktiver | <u>14.519</u> | <u>0</u> |
| 3 | Anlægsaktiver i alt | <u>14.519</u> | <u>0</u> |
| | Udskudt skatteaktiv | <u>0</u> | <u>0</u> |
| | Tilgodehavender i alt | <u>0</u> | <u>0</u> |
| | Bankindestående | <u>0</u> | <u>0</u> |
| | Likvide beholdninger i alt | <u>0</u> | <u>0</u> |
| | Omsætningsaktiver i alt | <u>0</u> | <u>0</u> |
| | Aktiver i alt | <u><u>14.519</u></u> | <u><u>0</u></u> |

Balance pr. 31/12 2018

| Note | | 31/12 2018 | 3/10 2017 |
|------|---|----------------|-----------|
| | PASSIVER | kr. | kr. |
| | Selskabskapital | 5.000 | 0 |
| | Reserve for iværksætterselskaber | 0 | 0 |
| | Overført til næste år | -38.151 | 0 |
| | Afsat udbytte | 0 | 0 |
| 4 | Egenkapital i alt | <u>-33.151</u> | <u>0</u> |
| | Mellemregning anpartshaver | 45.670 | 0 |
| | Anden gæld | 2.000 | 0 |
| | Kortfristede gældsforpligtelser i alt | <u>47.670</u> | <u>0</u> |
| | Gældsforpligtelser i alt | <u>47.670</u> | <u>0</u> |
| | Passiver i alt | <u>14.519</u> | <u>0</u> |
| 5 | Pantsætninger og garantiforpligtelser m.v. | | |

Noter

| | | 2017/18 | 2016/17 | | |
|----------|---|------------------|--|-------------------------------------|----------------|
| | | kr. | kr. | | |
| 1 | Personaleudgifter | | | | |
| | Antal personer beskæftiget i gennemsnit | <u>0</u> | <u>0</u> | | |
| 2 | Beregnete skatter | | | | |
| | Beregnet selskabsskat | 0 | 0 | | |
| | Regulering, udskudt skat | <u>0</u> | <u>0</u> | | |
| | | <u>0</u> | <u>0</u> | | |
| | Det samlede udskudte skatteaktiv andrager | <u>0</u> | <u>0</u> | | |
| 3 | Anlægsaktiver | | | | |
| | | | Kapital- andele i dattersel- skab | | |
| | Anskaffelsessum pr. 4/10 2017 | | 0 | | |
| | Tilgang | | 50.000 | | |
| | Afgang | | <u>0</u> | | |
| | Anskaffelsessum pr. 31/12 2018 | | <u>50.000</u> | | |
| | Op- og nedskrivninger pr. 4/10 2017 | | 0 | | |
| | Årets op- og nedskrivninger | | -35.481 | | |
| | Udbytte | | <u>0</u> | | |
| | Op- og nedskrivninger pr. 31/12 2018 | | <u>-35.481</u> | | |
| | Bogført værdi pr. 31/12 2018 | | <u>14.519</u> | | |
| | | | Resultat efter skat | | |
| | <u>Selskabsnavn</u> | <u>Ejerandel</u> | <u>Kostpris</u> | <u>Egenkapital pr. 31/12 18</u> | <u>2018</u> |
| | | | | 100% | 100% |
| | Murermester Scheffer ApS | 100,0% | <u>50.000</u> | <u>14.519</u> | <u>-35.481</u> |

| 4 | Egenkapital | | Reserve for iværk- sætter- selskaber | Overført resultat | Udbytte | I alt |
|---|---------------------------|-------|---|----------------------|---------|---------|
| | Selskabs- kapital | | selskaber | resultat | Udbytte | I alt |
| | Egenkapital pr. 4/10 2017 | 5.000 | 0 | 0 | 0 | 5.000 |
| | Udbetalt udbytte | 0 | 0 | 0 | 0 | 0 |
| | Årets resultat | 0 | 0 | -38.151 | 0 | -38.151 |
| | Egenkapital pr. 31/12 201 | 5.000 | 0 | -38.151 | 0 | -33.151 |

5 **Pantsætninger og garantiforpligtelser m.v.**

Selskabet er administrationselskab i en dansk sambeskatning. Selskabet hæfter derfor i henhold til selskabsskattelovens regler herom for indkomstskatter mv. for de sambeskattede selskaber og ligeledes for eventuelle forpligtelser til at indeholde kildeskat på renter, royalties og udbytter for de sambeskattede selskaber.

Selskabet har ikke påtaget sig kautions-, garanti- eller andre forpligtelser udover dem der fremgår af årsrapporten.

6 **Going concern og finansielle risici**

Med den nuværende aktivitet vurderer ledelsen, at kapitalberedskabet er tilstrækkeligt.

Ledelsen aflægger på baggrund heraf årsrapporten ud fra en forudsætning om fortsat drift.

