

Årsrapport for 2023

Obton Stabil Selskabsinvestor P/S
Kristine Nielsens Gade 5, 8000 Aarhus C
CVR-nr. 38 78 38 90

Årsrapporten er fremlagt og godkendt på selskabets
ordinære generalforsamling den 16. maj 2024

DocuSigned by:
Ole Malling
DF7AAB6E07F4464...

dirigent Ole Malling

17-May-2024 | 07:39 CEST

Indholdsfortegnelse

| | Side |
|---|-------------|
| Påtegninger | |
| Ledelsespåtegning | 1 |
| Den uafhængige revisors revisionspåtegning | 2 |
| | |
| Ledelsesberetning | |
| Selskabsoplysninger | 5 |
| Hoved- og nøgletal | 6 |
| Ledelsesberetning | 7 |
| | |
| Koncern- og årsregnskab | |
| Resultatopgørelse 1. januar - 31. december | 16 |
| Balance 31. december | 18 |
| Egenkapitalopgørelse | 22 |
| Pengestrømsopgørelse 1. januar - 31. december | 24 |
| Anvendt regnskabspraksis | 25 |
| Noter | 25 |

Ledelsespåtegning

Bestyrelsen og direktionen har dags dato behandlet og godkendt årsrapporten for regnskabsåret 1. januar - 31. december 2023 for Obton Stabil Selskabsinvestor P/S.

Årsrapporten aflægges i overensstemmelse med årsregnskabsloven.

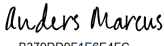
Det er vores opfattelse, at koncernregnskabet og årsregnskabet giver et retvisende billede af koncernens og selskabets aktiver, passiver og finansielle stilling pr. 31. december 2023 og resultatet af koncernens og selskabets aktiviteter samt af koncernens pengestrømme for regnskabsåret 1. januar - 31. december 2023.

Ledelsesberetningen indeholder efter vores opfattelse en retvisende redegørelse for de forhold, beretningen omhandler.


Årsrapporten indstilles til generalforsamlingens godkendelse.


Aarhus, den 1. maj 2024

Direktion

DocuSigned by:

B379DD9F1E6E4FC...
Anders Marcus
direktør
03-May-2024 | 08:39 CEST

Bestyrelse

DocuSigned by:

DA59F2B3E707487...
Søren Møller Dalgaard
formand
03-May-2024 | 16:36 CEST

DocuSigned by:

7DA85E9F5459404...
Jesper Svendsen
09-May-2024 | 09:42 CEST

DocuSigned by:

4DA3B1481463455...
Viggo Nedergaard Jensen
05-May-2024 | 20:22 CEST

Den uafhængige revisors revisionspåtegning

Til kapitalejerne i Obton Stabil Selskabsinvestor P/S

Konklusion

Vi har revideret koncernregnskabet og årsregnskabet for Obton Stabil Selskabsinvestor P/S for regnskabsåret 1. januar - 31. december 2023, der omfatter resultatopgørelse, balance, egenkapitalopgørelse og noter, herunder anvendt regnskabspraksis for såvel koncernen som selskabet samt pengestrømsopgørelse for koncernen. Koncernregnskabet og årsregnskabet udarbejdes efter årsregnskabsloven.

Det er vor opfattelse, at koncernregnskabet og årsregnskabet giver et retvisende billede af koncernens og selskabets aktiver, passiver og finansielle stilling pr. 31. december 2023 samt af resultatet af koncernens og selskabets aktiviteter og koncernens pengestrømme for regnskabsåret 1. januar - 31. december 2023 i overensstemmelse med årsregnskabsloven.

Grundlag for konklusion

Vi har udført vor revision i overensstemmelse med internationale standarder om revision og de yderligere krav, der er gældende i Danmark. Vort ansvar ifølge disse standarder og krav er nærmere beskrevet i revisionspåtegningens afsnit "Revisors ansvar for revisionen af koncernregnskabet og årsregnskabet". Vi er uafhængige af koncernen i overensstemmelse med International Ethics Standards Board for Accountants' internationale retningslinjer for revisoreres etiske adfærd (IESBA's Code) og de yderligere etiske krav, der er gældende i Danmark, ligesom vi har opfyldt vore øvrige etiske forpligtelser i henhold til disse krav og IESBA Code. Det er vor opfattelse, at det opnåede revisionsbevis er tilstrækkeligt og egnet som grundlag for vor konklusion.

Ledelsens ansvar for koncernregnskabet og årsregnskabet

Ledelsen har ansvaret for udarbejdelsen af et koncernregnskab og et årsregnskab, der giver et retvisende billede i overensstemmelse med årsregnskabsloven. Ledelsen har endvidere ansvaret for den interne kontrol, som ledelsen anser for nødvendig for at udarbejde et koncernregnskab og et årsregnskab uden væsentlig fejlinformation, uanset om denne skyldes besvigelser eller fejl.

Ved udarbejdelsen af koncernregnskabet og årsregnskabet er ledelsen ansvarlig for at vurdere koncernens og selskabets evne til at fortsætte driften, at oplyse om forhold vedrørende fortsat drift, hvor dette er relevant, samt at udarbejde koncernregnskabet og årsregnskabet på grundlag af regnskabsprincippet om fortsat drift, medmindre ledelsen enten har til hensigt at likvidere koncernen eller selskabet, indstille driften eller ikke har andet realistisk alternativ end at gøre dette.

Revisors ansvar for revisionen af koncernregnskabet og årsregnskabet

Vort mål er at opnå høj grad af sikkerhed for, om koncernregnskabet og årsregnskabet som helhed er uden væsentlig fejlinformation, uanset om denne skyldes besvigelser eller fejl, og at afgive en revisionspåtegning med en konklusion. Høj grad af sikkerhed er et højt niveau af sikkerhed, men er ikke en garanti for, at en revision, der udføres i overensstemmelse med internationale standarder om revision og de yderligere krav, der er gældende i Danmark, altid vil afdække væsentlig fejlinformation, når sådan findes. Fejlinformationer kan opstå som følge af besvigelser eller fejl og kan betragtes som væsentlige, hvis det med rimelighed kan forventes, at de enkeltvis eller samlet har indflydelse på de økonomiske beslutninger, som regnskabsbrugerne træffer på grundlag af koncernregnskabet og årsregnskabet.

Den uafhængige revisors revisionspåtegning

Som led i en revision, der udføres i overensstemmelse med internationale standarder om revision og de yderligere krav, der er gældende i Danmark, foretager vi faglige vurderinger og opretholder professionel skepsis under revisionen. Herudover:

- Identificerer og vurderer vi risikoen for væsentlig fejlinformation i koncernregnskabet og årsregnskabet, uanset om denne skyldes besvigelser eller fejl, udformer og udfører revisionshandlinger som reaktion på disse risici samt opnår revisionsbevis, der er tilstrækkeligt og egnet til at danne grundlag for vor konklusion. Risikoen for ikke at opdage væsentlig fejlinformation forårsaget af besvigelser er højere end ved væsentlig fejlinformation forårsaget af fejl, idet besvigelser kan omfatte sammensværgelser, dokumentfalsk, bevidste udeladelser, vildledning eller tilsidesættelse af intern kontrol.
- Opnår vi forståelse af den interne kontrol med relevans for revisionen for at kunne udforme revisionshandlinger, der er passende efter omstændighederne, men ikke for at kunne udtrykke en konklusion om effektiviteten af koncernens og selskabets interne kontrol.
- Tager vi stilling til, om den regnskabspraksis, som er anvendt af ledelsen, er passende, samt om de regnskabsmæssige skøn og tilknyttede oplysninger, som ledelsen har udarbejdet, er rimelige.
- Konkluderer vi, om ledelsens udarbejdelse af koncernregnskabet og årsregnskabet på grundlag af regnskabsprincippet om fortsat drift er passende, samt om der på grundlag af det opnåede revisionsbevis er væsentlig usikkerhed forbundet med begivenheder eller forhold, der kan skabe betydelig tvivl om koncernens og selskabets evne til at fortsætte driften. Hvis vi konkluderer, at der er en væsentlig usikkerhed, skal vi i vor revisionspåtegning gøre opmærksom på oplysninger herom i koncernregnskabet og årsregnskabet eller, hvis sådanne oplysninger ikke er tilstrækkelige, modificere vor konklusion. Vor konklusioner er baseret på det revisionsbevis, der er opnået frem til datoen for vor revisionspåtegning. Fremtidige begivenheder eller forhold kan dog medføre, at koncernen og selskabet ikke længere kan fortsætte driften.
- Tager vi stilling til den samlede præsentation, struktur og indhold af koncernregnskabet og årsregnskabet, herunder noteoplysningerne, samt om koncernregnskabet og årsregnskabet afspejler de underliggende transaktioner og begivenheder på en sådan måde, at der gives et retvisende billede heraf.
- Opnår vi tilstrækkeligt og egnet revisionsbevis for de finansielle oplysninger for virksomhederne eller forretningsaktiviteterne i koncernen til brug for at udtrykke en konklusion om koncernregnskabet. Vi er ansvarlige for at lede, føre tilsyn med og udføre koncernrevisionen. Vi er eneansvarlige for vor revisionskonklusion.

Vi kommunikerer med den øverste ledelse om blandt andet det planlagte omfang og den tidsmæssige placering af revisionen samt betydelige revisionsmæssige observationer, herunder eventuelle betydelige mangler i intern kontrol, som vi identificerer under revisionen.

Udtalelse om ledelsesberetningen

Ledelsen er ansvarlig for ledelsesberetningen.

Den uafhængige revisors revisionspåtegning

Vor konklusion om koncernregnskabet og årsregnskabet omfatter ikke ledelsesberetningen, og vi udtrykker ingen form for konklusion med sikkerhed om ledelsesberetningen.

I tilknytning til vor revision af koncernregnskabet og årsregnskabet er det vort ansvar at læse ledelsesberetningen og i den forbindelse overveje, om ledelsesberetningen er væsentligt inkonsistent med koncernregnskabet eller årsregnskabet eller vor viden opnået ved revisionen eller på anden måde synes at indeholde væsentlig fejlinformation.


Vort ansvar er derudover at overveje, om ledelsesberetningen indeholder krævede oplysninger i henhold til årsregnskabsloven.

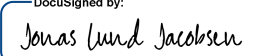
Baseret på det udførte arbejde er det vor opfattelse, at ledelsesberetningen er i overensstemmelse med koncernregnskabet og årsregnskabet og er udarbejdet i overensstemmelse med årsregnskabslovens krav. Vi har ikke fundet væsentlig fejlinformation i ledelsesberetningen.

Aarhus, den 1. maj 2024

BDO Statsautoriseret Revisionsaktieselskab

CVR-nr. 20 22 26 70

DocuSigned by:

678FC3495E894A7
Morten Kristiansen Veng
Statsautoriseret revisor
MNE-nr. 34298
02-May-2024 | 14:34 CEST

DocuSigned by:

2256A90690FE468
Jonas Lund Jacobsen
Statsautoriseret revisor
MNE-nr. 46611
13-May-2024 | 11:17 CEST

Selskabsoplysninger

Selskabet

Obton Stabil Selskabsinvestor P/S
Kristine Nielsens Gade 5
8000 Aarhus C

CVR-nr.: 38 78 38 90

Regnskabsperiode: 1. januar - 31. december 2023

Stiftet: 26. juni 2017

Regnskabsår: 7. regnskabsår

Hjemsted: Aarhus

Bestyrelse

Søren Møller Dalgaard, formand
Jesper Svendsen
Viggo Nedergaard Jensen

Direktion

Anders Marcus, direktør

Komplementar

Obton Stabil Komplementaranpartsselskab

Revision

BDO Statsautoriseret Revisionsaktieselskab
Vestre Ringgade 28
8000 Aarhus C

Hoved- og nøgletal

Set over en 3-årig periode kan selskabets udvikling beskrives ved følgende hoved- og nøgletal:

| | Koncern | | |
|--|----------------|-----------|-----------|
| | 2023 | 2022 | 2021 |
| | t.kr. | t.kr. | t.kr. |
| Hovedtal | | | |
| Nettoomsætning | 382.658 | 546.912 | 307.839 |
| Bruttofortjeneste | 263.788 | 458.860 | 259.728 |
| Resultat før finansielle poster | 94.271 | 296.576 | 109.057 |
| Resultat af finansielle poster | -139.013 | -132.672 | -31.039 |
| Årets resultat | -54.993 | 120.024 | 60.078 |
| Balancesum | 5.088.285 | 5.333.203 | 5.798.764 |
| Investering i materielle anlægsaktiver | 433.713 | 145.797 | 1.662.916 |
| Egenkapital | 1.969.469 | 2.194.199 | 2.098.177 |
| Nøgletal | | | |
| Bruttomargin | 68,9% | 83,9% | 84,4% |
| Overskudsgrad | 24,6% | 54,2% | 35,4% |
| Soliditetsgrad | 38,7% | 41,1% | 36,2% |
| Forrentning af egenkapital | -2,6% | 5,6% | 5,7% |
| Måltal vedrørende det underrepræsenterede køn | | | |
| Øverste ledelsesorgan | | | |
| Samlet antal medlemmer | 3 | 3 | 3 |
| Underrepræsenteret køn i pct. | 0 | 0 | 0 |
| Måltal i pct. | 33 | 33 | 33 |
| Årstal for opfyldelse af måltal | 2027 | 2027 | 2027 |
| Øvrige ledelsesniveauer | | | |
| Samlet antal medlemmer | 1 | 1 | 1 |
| Underrepræsenteret køn i pct. | 0 | 0 | 0 |

Nøgletallene er udarbejdet i overensstemmelse med Finansforeningens anbefalinger og vejledning. Der henvises til definitioner i afsnittet for anvendt regnskabspraksis.

Ledelsesberetning

Koncernens og selskabets væsentligste aktiviteter

Selskabets væsentligste aktivitet er at investere, via selskabet Obton Solenergi Stabil P/S i større solcelleanlæg fordelt på flere lande. Formålet med at investere i solcelleparker i flere udvalgte lande er, at opnå en risikospredning af investeringen.

Udviklingen i aktiviteter og økonomiske forhold

Koncernens resultatopgørelse for 2023 udviser et underskud på kr. 54.993.279, og koncernens balance pr. 31. december 2023 udviser en egenkapital på kr. 1.969.468.561.

Projektet (i det følgende benævnt "Selskabet") blev lanceret i efteråret 2017 med formål om løbende at indkøbe solcelleanlæg til Selskabet i takt med aktietegningen. Den samlede aktietegning sluttede på godt DKK 2,1 mia.

Selskabet har siden marts 2021 været fuldt investeret. I Q4 2023 kom Selskabet i fuld drift efter Kanaal-projektet (NL) blev tilsluttet elnettet.

Selskabet har igennem hele 2023 været negativ påvirket af det generelle fald i markedsprisen på strøm vedr. den del af produktionen, som ikke er dækket af en "fast tarif", lavere produktion end forventet samt højere omkostninger (OPEX) end forventet.

Ovenstående i kombination med at Selskabet har mere likviditet bundet i de udenlandske projektselskaber end forventet resulterede i en situation, hvor Selskabet i 2023 ikke kunne udbetale det udbytte, som blev godkendt af generalforsamlingen 2023 på baggrund af 2022 resultatet til udbetaling senest 30. november 2023.

I 2022 oplevede Selskabet højere afregningspriser på den del af strømproduktionen, som blev solgt til markedspris end Selskabet har gjort i 2023.

Hovedparten af den strøm der produceres, er dækket af "faste tariffer", således prisen ikke kan blive lavere end en fast aftalt minimumstarif. Prisen kan på en stor del af produktionen imidlertid blive højere end den "faste tarif", hvis markedsprisen på strøm er højere end den fast aftalte tarif. Dette var tilfældet i 2022, hvorfor omsætningen i 2023 er baseret på lavere strømpriser end realiseret i 2022, men stadig strømpriser, der ikke kan være lavere end de fast aftalte minimumstariffer.

I meget få aftaler er der ikke bund under tariffen for hele produktionen fx Claresholm-projektet i Canada.

I 2023 har der været mindre stigninger i inflation og renteniveauer.

Stigninger i inflation har en neutral til positiv påvirkning på indtjeningen idet afregningspriser i bl.a. Polen og Ungarn pristalsreguleres i takt hermed.

Ledelsesberetning

Stigning i renteniveauer har en svag negativ påvirkning af indtjeningen, idet en mindre del af Selskabets finansiering er variabelt forrentet.

Selskabet har til stadighed fuld fokus på potentielle optimeringer af Selskabets solcelleprojekter fx refinansiering af lån, optimering af ældre anlæg via modernisering samt optimering af omkostninger.

Resultatet for regnskabsåret 2023

For at give et bedre overblik over driften og de deraf afledte økonomiske resultater for hele STABIL-projektet, har vi nedenfor udarbejdet en pro rata-konsolideret resultatopgørelse og balance, hvor projekter, som Selskabet ikke har bestemmende indflydelse i, medtages med Selskabets reelle ejerandel. Projekterne, hvor Selskabet ikke har bestemmende indflydelse, omfatter Claresholm (Canada), REIT-fondene Primo og Secondo (Italien) samt Magyar (Ungarn). Disse selskaber bliver i henhold til årsregnskabsloven ikke konsolideret ind i koncernregnskabet for Solenergi Stabil P/S, grundet manglende bestemmende indflydelse. I koncernregnskabet er de indeholdt i regnskabsposten kapitalinteresser.

Tallene kan ikke udledes direkte af tallene i årsrapportens resultatopgørelse og balance.

| tDKK | Nuværende år | Forrige år | tDKK | Nuværende år | Forrige år |
|-------------------------------|----------------|----------------|-------------------------------------|------------------|------------------|
| Omsætning | 461.893 | 629.211 | Materielle anlægsaktiver | 5.568.541 | 5.589.389 |
| Andre indtægter | 148.120 | 134.634 | Andre anlægsaktiver | 271.533 | 468.586 |
| Andre omkostninger | 0 | 0 | Anlægsaktiver | 5.840.074 | 6.057.976 |
| Opex | -148.015 | -125.540 | Tilgodehavender fra salg | 53.496 | 11.420 |
| EBITDA | 461.998 | 638.306 | Andre tilgodehavender | 213.607 | 259.585 |
| Afskrivninger | -304.882 | -278.108 | Tilgodehavende selskabsska | 0 | 2.499 |
| EBIT | 157.116 | 360.198 | Likvide beholdninger | 318.040 | 512.478 |
| Indtægter andre kapitalandele | -17.473 | -1.408 | Omsætningsaktiver | 585.144 | 785.982 |
| Valutakursreguleringer | -19.047 | -40.166 | Aktiver i alt | 6.425.217 | 6.843.957 |
| Finansielle indtægter | 11.392 | -1.637 | Egenkapital | 1.955.409 | 2.157.283 |
| Finansielle omkostninger | -162.543 | -151.398 | Minoritetsinteresse | -962 | -767 |
| EBT | -30.554 | 165.589 | Egenkapital i alt | 1.954.447 | 2.156.516 |
| Skat | -11.203 | -45.141 | Lån | 3.495.453 | 3.899.900 |
| Minoritetsinteresse | 0 | 0 | Derivater | 0 | 0 |
| Over-/Underskud | -41.757 | 120.448 | Hensættelser | 276.594 | 184.426 |
| | | | Langfristede gældsforpligtel | 3.772.047 | 4.084.326 |
| | | | Leverandørgæld | 113.177 | 75.102 |
| | | | Skyldig selskabsskat | 16.617 | 40.993 |
| | | | Anden gæld | 568.929 | 487.020 |
| | | | Kortfristede gældsforpligtel | 698.723 | 603.115 |
| | | | Passiver i alt | 6.425.217 | 6.843.957 |

Ledelsesberetning

Ejerskabernes ejerandel af Obton Solenergi Stabil P/S er pr. 31/12-2023:

- Obton Stabil Selskabsinvestor P/S, 64,22%
- Obton Stabil Privatinvestor A/S, 23,15%
- Obton Stabil Institutionel P/S, 12,63%

Nedenstående kommentering af udviklingen af nøgletallene sker med udgangspunkt i ovenstående pro rata-konsoliderede resultatopgørelse.

Resultatet 2023 er -41,8 mDKK mod +120,4 mDKK i 2022.

De primære årsager til resultatet 2023 er:

Produktion:

Produktion på 615.501 MWh er faldet med 33.626 MWh (-5,2%) sammenlignet med 2022. Dette skyldes primært lavere solindstråling, men også tyverier på selskabets hollandske projekter og optimeringsaktiviteter på de italienske projekter har påvirket produktionen negativt.

Den negative effekt kommer som følge af, at optimeringsaktiviteterne er forsinkede, men tiltagene forventes fortsat at resultere i forbedrede anlæg, der vil give et bedre afkast fremadrettet.

Omsætning:

Omsætning 2023 er faldet med 167,3 mDKK sammenlignet med 2022. Estimeret skyldes 42 mDKK af faldet lavere produktion, mens de resterende 125 mDKK skyldes lavere markedspriser på strøm. I 2022 oplevede vi meget høje afregningspriser på strøm, hvilket er den primære årsag til det betydelige fald i omsætning sammenlignet med 2022.

Omkostninger: (OPEX)

Omkostninger 2023 er 22,5 mDKK højere sammenlignet med 2022. 15 mDKK af stigning kan direkte henføres til omkostninger i forbindelse med en "Exit-proces" for hele Selskabet mens 7,5 mDKK primært skyldes, at flere solcelleanlæg er sat i drift i Italien, markant højere omkostninger til løbende vedligeholdelse af tagbaserede anlæg i Tyskland samt højere omkostning til bl.a. vedligeholdelse på et af de ungarske projekter.

Selskabet afsøgte markedet for eventuelle købere af hele porteføljen i en såkaldt "Exit-proces" og afholdte i den forbindelse en del due diligence omkostninger. Processen blev igangsat i 2022 og afsluttet i 2023. Det blev vurderet at det ikke var meningsfuldt at gå videre med projektet på nuværende tidspunkt.

Ledelsesberetning

Obton A/S har i 2023 påbegyndt hjemtagning opgaver fra eksterne leverandører for solcelleanlæg i Stabil-fonden, for at optimere både performance og styrke risikostyringen vedr. fondens solcelleanlæg. I 2023 er der sket hjemtagning af opgaver fra eksterne leverandører for 106 MWp ud af samlet 576 MWp i Stabil-fonden.

Valutakursregulering (HUF, PLN, CAD og JYP) har haft en mindre positiv effekt i 2023.

Afskrivninger:

Afskrivninger 2023 afviger med +26,8 mDKK sammenlignet med 2022.

Den yderligere afskrivning kan henføres til følgende 3 forhold:

- +9 mDKK. vedrører Kanaal-projektet er sat i drift, hvorfor afskrivning på anlægget er påbegyndt i 2023
- +19 mDKK. vedrører ændring af afskrivningsprofil på anlæggene i Secondo-projektet.
- 1,5 mDKK. vedrører salget af Greenton 1 og Greenton 2 i Q3 2023

Indtægter fra investeringer:

Indtægter fra investeringer på -17,5 mDKK mod -1,4 mDKK i 2022 skyldes primært en regnskabsmæssig udgift på 10 mDKK i Selskabets 25% ejerandel af ApS Opco HoldCo. (Denne regnskabsmæssige udgift har ingen likviditetsmæssig påvirkning)

Det resterende beløb skyldes negativ drift i de underliggende enheder.

Renter og Gæld:

Ultimo 2023 har selskabet en samlet gæld i de udenlandske projektselskaber på ca. 3,8 mia. DKK. 87% af gælden fastforrentet og den gennemsnitlige rentesats på gælden er 3,6%.

Det forventes at ca. 50% af den nuværende gæld i de udenlandske projektselskaber er afdraget om 6 år, hvilket forventes at påvirke resultatet og frie pengestrømme positivt.

Gæld i de udenlandske projektselskaber er primært optaget i samme valuta, som selskabet løbende modtager afregning for strøm for derved at nedbringe den samlede valutarisiko i selskabet.

Indkomstskat:

Forskellen i indkomstskat 2023 på 8,5 mDKK mod 45,1 mDKK i 2022 skyldes primært de markant lavere strømpriser i 2023 vs. 2022, hvilket har medført en stort fald i Selskabets indkomstskat.

Likvide beholdninger:

Samlet:318 mDKK

Sikringskonti118 mDKK

Driftskonti200 mDKK (175 mDKK bundet i udenlandske projektselskaber)

Bestyrelsen anser resultatet 2023 som utilfredsstillende.

Det indstilles til generalforsamlingen at resultat for 2023 overføres til næste år.

Ledelsesberetning

Betydningsfulde hændelser, som er indtruffet efter regnskabsårets afslutning

Der er efter regnskabsårets afslutning ikke indtruffet begivenheder, som væsentligt vil kunne påvirke koncernens finansielle stilling.

Forventinger til 2024

2024 forventet produktion i niveauet 660.000 MWh.

2024 forventet omsætning (pro rata) i intervallet 600 til 675 mDKK.

2024 forventes der et positivt resultat markant højere end 2023. (90-130 mDKK)

Forventninger er baseret på uændrede valutakurser og med forbehold for ekstraordinære poster.

Selskabet forventer at have positiv likviditet i 2024.

Selskabet forventer at sælge min. et solcelleprojekt i 2024 for at tilvejebringe likviditet til betaling af udbytte.

Det udbytte som blev vedtaget på generalforsamlingen 2023 på baggrund af 2022 resultatet forventes udbetalt senest ultimo Q4 2024.

I lighed med tidligere år er usikkerhedsfaktorerne vedr. selskabets resultat 2024 især knyttet til afvigelser i produktion, ændring i afregningspriser på strøm, udvikling i omkostninger, valutakursudvikling samt generelle markedsforhold.

Salgsprisen på produktion som ikke er inkluderet i en "fast tarif", er estimeret på baggrund af forecast på strømpriser modtaget fra ekstern leverandør.

Ledelsesberetning

Finansielle risici

Prisrisici:

Koncernen er eksponeret overfor udviklingen i afregningspriserne på elmarkedet. Udviklingen i elpriserne har historisk vist sig at være yderst volatile, hvorfor dette udgør en særlig risiko for koncernen.

Koncernen afdækker denne risiko ved at indgå faste tarifaftaler på hovedparten af koncernens projekter.

Valutarisici:

Aktiviteter i udlandet medfører, at resultat, pengestrømme og egenkapital påvirkes af kurs- og renteutviklingen for en række valutaer. Koncernen har optaget lån i finansiering af projekterne i samme valuta som den solgte el vil blive afregnet til. Det er koncernens opfattelse, at en kurssikring herudover ikke vil være optimal ud fra en samlet risiko- og omkostningsmæssig betragtning.

Renterisici:

Den rentebærende nettogæld er af væsentlig betydning for koncernens aktiviteter, og ændringer i renteniveauet vil have væsentlig effekt på indtjeningen. Det er derfor koncernens politik, at der indgås rentepositioner til afdækning af renterisici på koncernen langfristede finansiering.

Ledelsesberetning

Redegørelse for samfundsansvar

Obton Solenergi Stabil P/S forvaltes af Obton Forvaltning A/S via en forvaltningsaftale. Alle dispositioner omkring Obton Solenergi Stabil P/S' drift og aktiviteter varetages således af Obton Forvaltning A/S. Dette omfatter også området for samfundsansvar, hvor Obton Forvaltning A/S har implementeret relevante politikker på området relateret til de alternative investeringsfonde man har under forvaltning. Obton Solenergi Stabil P/S har derfor ingen egne politikker på samfundsansvars området, men er underlagt de politikker, som Obton Forvaltning A/S har implementeret.

Forretningsmodellen:

Obton Solenergi Stabil P/S' forretningsmodel er beskrevet under afsnittet "Koncernens væsentligste aktiviteter".

Risici:

Obton Forvaltning A/S integrerer ESG-vurdering og bæredygtighedsrisici i alle investeringscases. Bæredygtighedsrisici betyder en miljømæssig, social eller ledelsesmæssig begivenhed eller omstændighed, som, hvis den indtræffer, kan have væsentlig negativ indvirkning på værdien af investeringen. Hvorfor alle investeringer i Obton Solenergi Stabil P/S er eksponeret overfor bæredygtighedsrisici.

Som andre risici indarbejdes bæredygtighedsrisici i investeringsprocessen, hvor man arbejder med at identificere og prioritere potentielle, negative bæredygtighedsrisici på investeringscasen. Dette sker med relevante og individuelle tilpasninger baseret på omstændighederne i casen og datagrundlag, som er til rådighed.

Derfor arbejdes der på at integrere arbejdet med bæredygtighedsrisici ved due diligence baseret på tilgængelige data, ESG-analyser, viden om særlige forhold til samarbejdspartnere, projekter eller lande.

Miljøforhold og klimapåvirkninger:

De væsentligste aktiviteter for Obton Solenergi Stabil P/S er at investere i solcelleprojekter. Ved at investere i vedvarende energi bidrager selskabet til at øge andelen af vedvarende energi i energinettet. Der arbejdes på at beregne selskabets udledning af CO₂-ækvivalenter for at kunne sætte reduktionsmål.

Obton Forvaltning A/S, og herunder de underliggende investeringsselskaber, hvis formål er at investere i solcelleprojekter, kan have en negativ indvirkning på sine omgivelser ved;

1. at opføre en solcelle park på jord der kan have enten herlighedsværdi eller være god landbrugsjord eller
2. ved at forstyrre dyrelivet og omgivelserne

Der foretages vurdering af disse risici for hvert projekt som Obton Forvaltning A/S anviser til en alternativ investeringsfond, og mulige tiltag for at modvirke potentielle risici overvejes og implementeres i projektplanen.

Der foretages vurdering af disse risici for hvert projekt som Obton Forvaltning A/S anviser til en alternativ investeringsfond, og mulige tiltag for at modvirke potentielle risici overvejes og implementeres i projektplanen.

Det er Obton Forvaltning A/S' forventning, at solindustrien fortsat vil vokse. Der vil hos Obton Forvaltning A/S, og hos branchen generelt, være et øget fokus på at implementere foranstaltninger til afbødning af bæredygtighedsrisici i hele investeringsprocessen.

Ledelsesberetning

Sociale og personale forhold:

Obton Solenergi Stabil P/S fungerer som et rent investeringsselskab, som ingen ansatte har. Som følge heraf har Obton Solenergi Stabil P/S ingen politikker for området.

Obton Forvaltning A/S har løbende fokus på at forbedre personaleforhold for at kunne tiltrække og fastholde dygtige medarbejdere. Der er ikke implementeret særskilte politikker herom, idet Obton har en omfattende medarbejderhåndbog samt et adfærdskodeks, som alle medarbejdere efterlever. Heri beskrives det, hvorledes det forventes at medarbejdere udviser respekt uanset alder, køn og etnicitet.

Menneskerettigheder:

Obton Solenergi Stabil P/S har ingen egne politikker for området om menneskerettigheder.

Obton Forvaltning A/S er opmærksom på, at der i enhedens værdikæde er kendte risici i forhold til menneskerettigheder. Obton Forvaltning A/S kræver, at leverandører og partnere efterlever leverandør- og partneradfærdskodeks eller tilsvarende standarder. Obton Forvaltning understøtter på denne måde de internationale menneskerettighedskonventioner, som Danmark, som en del af FN, er underlagt.

Antikorruption og -bestikkelse:

Obton Solenergi Stabil P/S har ingen egne politikker for antikorruption og -bestikkelse.

Der er i Obton Forvaltning A/S' værdikæde risici for korruption. Derfor har man implementeret interne retningslinjer samt politikker for at forhindre bestikkelse og korruption. Obton Forvaltning A/S overholder nationale og internationale regler, standarder og principper relateret til antibestikkelse og -korruption. Ligesom Obton Forvaltning A/S har en Whistleblowerordning, hvor medarbejdere kan rapportere ulovlige og uacceptable forhold anonymt. Der har ikke været indberetninger i 2023.

Redegørelse for kønsmæssig sammensætning af ledelsen:

Bestyrelsen i Obton Solenergi Stabil P/S har fastsat et måltal for det underrepræsenterede køn i bestyrelsen på 33%, svarende til 1 ud af 3 medlemmer. Bestyrelsen arbejder efter, at måltallet skal være opnået inden udgangen af 2027. Undtagelsesbestemmelsen i årsregnskabslovens §99b er anvendt hvorfor der ikke er udarbejdet politikker for det underrepræsenterede køn.

Redegørelse for dataetik:

Obton Solenergi Stabil P/S har ingen egne politikker for dataetik.

Obton Forvaltning A/S har valgt at offentliggøre sin redegørelse for dataetik på virksomhedens hjemmeside. Se <https://www.obton.com/dataetik/>.

Ledelsesberetning

Lønoplysninger

I henhold til lov om forvaltere af alternative investeringsfonde m.v. (FAIF-loven), jf. § 61, stk. 3, pkt. 5 og 6 skal der gives følgende oplysninger.

Den samlede lønsum for 2023 til ansatte, ekskl. Ledelsen, hos forvalteren Obton Forvaltning A/S udgør 33.636 tkr., hvoraf 33.636. tkr. er fast løn og 0 tkr. er variabel løn.

Den samlede lønsum til ledelsen hos forvalteren udgør 1.333 tkr., hvoraf 1.333 tkr. er fast løn og 0 tkr. er variabel løn.

Den samlede lønsum til ansatte hos forvalteren, som i henhold til FAIF-loven har væsentlig indflydelse på risikoprofilen for de forvaltede investeringsfonde udgør 5.358 tkr., hvoraf 5.358 er fast løn og 0 tkr. er variabel løn.

Der udbetales ikke præferenceafkast til nogen ansatte eller ledelsen hos Obton Forvaltning A/S fra nogen af de forvaltede investeringsfonde.

Der findes ikke oplysninger, som muliggør allokering af de samlede lønsummer til de enkelte forvaltede investeringsfonde.

Det gennemsnitlige antal beskæftigede hos forvalteren i 2023 omregnet til heltidsbeskæftigede udgør 19.

Resultatopgørelse 1. januar - 31. december

| | Note | Koncern | | Moderselskab | |
|---|------|--------------------|--------------------|--------------------|-------------------|
| | | 2023 | 2022 | 2023 | 2022 |
| | | kr. | kr. | kr. | kr. |
| Nettoomsætning | 2 | 382.657.596 | 546.912.381 | 0 | 0 |
| Andre driftsindtægter | 3 | 8.002.672 | 4.411.381 | 0 | 0 |
| Andre eksterne omkostninger | | -126.871.981 | -92.463.586 | -14.462.645 | -762.390 |
| Bruttoresultat | | 263.788.287 | 458.860.176 | -14.462.645 | -762.390 |
| Personaleomkostninger | 4 | -225.000 | -150.000 | -225.000 | -150.000 |
| Af- og nedskrivninger af immaterielle og materielle anlægsaktiver | | -169.292.689 | -162.133.786 | 0 | 0 |
| Resultat før finansielle poster | | 94.270.598 | 296.576.390 | -14.687.645 | -912.390 |
| Indtægter af kapitalandele i tilknyttede virksomheder | | 0 | 0 | -26.814.398 | 77.346.192 |
| Indtægter af kapitalandele i kapitalinteresser | | -18.171.616 | 1.962.732 | 0 | 0 |
| Renteindtægter fra tilknyttede virksomheder | | 0 | 0 | 887.668 | 0 |
| Finansielle indtægter | | 9.676.199 | 788.847 | 160.440 | 15.914 |
| Finansielle omkostninger | | -130.517.230 | -135.423.284 | -291.658 | -52.125 |
| Resultat før skat | | -44.742.049 | 163.904.685 | -40.745.593 | 76.397.591 |
| Skat af årets resultat | 5 | -10.251.230 | -43.880.861 | 0 | 0 |
| Årets resultat | | -54.993.279 | 120.023.824 | -40.745.593 | 76.397.591 |

Resultatopgørelse 1. januar - 31. december (fortsat)

| Note | Koncern | | Moderselskab | |
|--|--------------------|--------------------|--------------------|-------------------|
| | 2023 | 2022 | 2023 | 2022 |
| | kr. | kr. | kr. | kr. |
| Forslag til resultatdisponering | | | | |
| Foreslået udbytte | 0 | 68.621.197 | 0 | 68.621.197 |
| Ekstraordinært udbytte | 0 | 68.621.197 | 0 | 68.621.197 |
| Reserve for nettoopskrivning efter den indre værdis metode | -18.171.616 | 1.962.732 | -26.814.398 | 77.346.192 |
| Overført resultat | -22.573.976 | -62.807.537 | -13.931.195 | -138.190.995 |
| | -40.745.592 | 76.397.589 | -40.745.593 | 76.397.591 |
| Minoritetsinteresser | -14.247.687 | 43.626.235 | 0 | 0 |
| | -54.993.279 | 120.023.824 | -40.745.593 | 76.397.591 |

Balance 31. december

| | Note | Koncern | | Moderselskab | |
|--|------|----------------------|----------------------|----------------------|----------------------|
| | | 2023 kr. | 2022 kr. | 2023 kr. | 2022 kr. |
| Aktiver | | | | | |
| Grunde og bygninger | 6 | 78.326.345 | 77.633.055 | 0 | 0 |
| Produktionsanlæg og maskiner | 6 | 3.693.045.098 | 3.593.136.664 | 0 | 0 |
| Materielle anlægsaktiver under udførelse | 6 | 48.818.482 | 0 | 0 | 0 |
| Materielle anlægsaktiver | | 3.820.189.925 | 3.670.769.719 | 0 | 0 |
| Kapitalandele i tilknyttede virksomheder | 7 | 0 | 0 | 1.255.669.461 | 1.385.303.569 |
| Kapitalandele i kapitalinteresser | 8 | 440.330.737 | 528.397.439 | 0 | 0 |
| Tilgodehavender i kapitalinteresser | 9 | 200.260.188 | 165.949.369 | 0 | 0 |
| Andre værdipapirer og kapitalandele | 9 | 37.250 | 37.250 | 0 | 0 |
| Andre tilgodehavender | 9 | 133.841.076 | 313.063.923 | 0 | 0 |
| Finansielle anlægsaktiver | | 774.469.251 | 1.007.447.981 | 1.255.669.461 | 1.385.303.569 |
| Anlægsaktiver i alt | | 4.594.659.176 | 4.678.217.700 | 1.255.669.461 | 1.385.303.569 |
| Tilgodehavender fra salg og tjenesteydelser | | 24.432.226 | 1.530.006 | 0 | 0 |
| Tilgodehavender hos tilknyttede virksomheder | | 0 | 0 | 74.651.699 | 14.577.672 |
| Andre tilgodehavender | | 56.630.713 | 67.477.801 | 2.575.810 | 16.645.112 |
| Udskudt skatteaktiv | 12 | 537.095 | 1.922.441 | 0 | 0 |
| Periodeafgrænsningsposter | 10 | 137.105.666 | 167.067.402 | 0 | 23.165 |
| Tilgodehavender | | 218.705.700 | 237.997.650 | 77.227.509 | 31.245.949 |
| Likvide beholdninger | | 274.920.254 | 416.987.167 | 6.264.563 | 6.713.727 |
| Omsætningsaktiver i alt | | 493.625.954 | 654.984.817 | 83.492.072 | 37.959.676 |

Balance 31. december (fortsat)

| | Note | Koncern | | Moderselskab | |
|----------------------|------|-----------------------------|-----------------------------|-----------------------------|-----------------------------|
| | | 2023 kr. | 2022 kr. | 2023 kr. | 2022 kr. |
| Aktiver | | | | | |
| Aktiver i alt | | <u>5.088.285.130</u> | <u>5.333.202.517</u> | <u>1.339.161.533</u> | <u>1.423.263.245</u> |

Balance 31. december

| | Note | Koncern | | Moderselskab | |
|---|------|----------------------|----------------------|----------------------|----------------------|
| | | 2023 | 2022 | 2023 | 2022 |
| | | kr. | kr. | kr. | kr. |
| Passiver | | | | | |
| Virksomhedskapital | | 686.211.970 | 686.211.970 | 686.211.970 | 686.211.970 |
| Reserve for nettoop- skrivning efter den indre værdis metode | | 0 | 0 | 0 | 20.908.492 |
| Henlæggelse til særlig reserve | | 897.117.273 | 897.117.273 | 617.640.772 | 617.640.772 |
| Reserve for dagsværdiregulering af valutakursgevinster (Tab) | | 3.986.320 | -3.892.459 | 0 | 0 |
| Reserve for dagsværdi af sikring | | 74.727.612 | 127.697.733 | 0 | 0 |
| Overført resultat | | -392.352.384 | -353.475.934 | -34.161.951 | 28.897.352 |
| Foreslået udbytte for regnskabsåret | | 0 | 68.621.197 | 0 | 68.621.197 |
| Minoritetsinteresser | | 699.777.770 | 771.919.207 | 0 | 0 |
| Egenkapital | 11 | 1.969.468.561 | 2.194.198.987 | 1.269.690.791 | 1.422.279.783 |
| Hensættelse til udskudt skat | 12 | 213.635.959 | 123.492.836 | 0 | 0 |
| Andre hensættelser | 13 | 46.589.500 | 50.998.135 | 0 | 0 |
| Hensatte forpligtelser i alt | | 260.225.459 | 174.490.971 | 0 | 0 |
| Banklån | | 2.259.685.383 | 2.455.179.801 | 0 | 0 |
| Leasingforpligtelser | | 11.930.879 | 17.008.453 | 0 | 0 |
| Anden gæld | | 12.238.923 | 11.389.650 | 0 | 0 |
| Periodeafgrænsningsp oster | | 6.449.657 | 6.925.862 | 0 | 0 |
| Langfristede gældsforpligtelser | 14 | 2.290.304.842 | 2.490.503.766 | 0 | 0 |
| Kortfristet del af langfristede gældsforpligtelser | 14 | 239.176.388 | 223.641.036 | 0 | 0 |
| Leverandører af varer og tjenesteydelser | | 79.794.180 | 69.475.053 | 146.389 | 163.172 |
| Selskabsskat | | 19.709.999 | 38.636.639 | 0 | 0 |

Balance 31. december (fortsat)

| | Note | Koncern | | Moderselskab | |
|--|------|-----------------------------|-----------------------------|-----------------------------|-----------------------------|
| | | 2023 kr. | 2022 kr. | 2023 kr. | 2022 kr. |
| Passiver | | | | | |
| Anden gæld | | 228.147.151 | 142.256.065 | 68.968.025 | 52.811 |
| Periodeafgrænsningsp oster | 15 | <u>1.458.550</u> | <u>0</u> | <u>356.328</u> | <u>767.479</u> |
| Kortfristede gældsforpligtelser | | <u>568.286.268</u> | <u>474.008.793</u> | <u>69.470.742</u> | <u>983.462</u> |
| Gældsforpligtelser i alt | | <u>2.858.591.110</u> | <u>2.964.512.559</u> | <u>69.470.742</u> | <u>983.462</u> |
| Passiver i alt | | <u>5.088.285.130</u> | <u>5.333.202.517</u> | <u>1.339.161.533</u> | <u>1.423.263.245</u> |
| Eventualforpligtelser | 16 | | | | |
| Pantsætninger og sik- kerhedsstillelser | 17 | | | | |
| Nærtstående parter og ejerforhold | 18 | | | | |
| Honorar til generalforsamlingsvalg t revisor | 19 | | | | |

Egenkapitalopgørelse

Koncern

| | Virksomheds- kapital | Reserve for nettoopskriv- ning efter den indre værdis- metode | Reserve for dagsværdireg- ulering af valutakursgevi- nster (Tab) | Reserve for dagsværdi af sikring | Henlæggelse til særlig reserve | Overført resultat | Foreslået ud- bytte for regn- skabsåret | Minoritetsinte- resser | I alt |
|--|-------------------------|---|--|--|--------------------------------------|----------------------|---|---------------------------|----------------------|
| Egenkapital 1. januar 2023 | 686.211.970 | 0 | -3.892.460 | 127.697.732 | 897.117.273 | -353.475.931 | 68.621.197 | 771.919.211 | 2.194.198.992 |
| Betalt ordinært udbytte | 0 | 0 | 0 | 0 | 0 | 0 | -68.621.197 | 0 | -68.621.197 |
| Valutakursregulering udenlandske enheder | 0 | -115.321 | 7.878.780 | 1.878.313 | 0 | 0 | 0 | -596.033 | 9.045.739 |
| Regulering af sikringsinstrumenter til dagsværdi | 0 | -5.472.076 | 0 | -65.695.418 | 0 | 0 | 0 | 0 | -71.167.494 |
| Øvrige egenkapitalbevægelser | 0 | -8.045.501 | 0 | 0 | 0 | 26.349.022 | 0 | -57.297.721 | -38.994.200 |
| Overførsler, reserver | 0 | 15.375.448 | 0 | 10.846.985 | 0 | -26.222.433 | 0 | 0 | 0 |
| Årets resultat | 0 | -18.171.616 | 0 | 0 | 0 | -22.573.976 | 0 | -14.247.687 | -54.993.279 |
| Salg af tilknyttet virksomhed | 0 | 7.547.938 | 0 | 0 | 0 | -7.547.938 | 0 | 0 | 0 |
| Salg af kapitalinteresser | 0 | -11.461.693 | 0 | 0 | 0 | 11.461.693 | 0 | 0 | 0 |
| Udloddet udbytte fra kapitalinteresser | 0 | -53.092.664 | 0 | 0 | 0 | 53.092.664 | 0 | 0 | 0 |
| Overførsel af negativ reserve | 0 | 73.435.485 | 0 | 0 | 0 | -73.435.485 | 0 | 0 | 0 |
| Egenkapital 31. december 2023 | 686.211.970 | 0 | 3.986.320 | 74.727.612 | 897.117.273 | -392.352.384 | 0 | 699.777.770 | 1.969.468.561 |

Egenkapitalopgørelse

Moderselskab

| | Virksomheds- kapital | Reserve for nettoopskriv- ning efter den indre værdis metode | Henlæggelse til særlig reserve | Overført resultat | Foreslået ud- bytte for regn- skabsåret | I alt |
|--|-------------------------|--|--------------------------------------|----------------------|---|----------------------|
| Egenkapital 1. januar 2023 | 686.211.970 | 20.908.492 | 617.640.772 | 28.897.351 | 68.621.197 | 1.422.279.782 |
| Betalt ordinært udbytte | 0 | 0 | 0 | 0 | -68.621.197 | -68.621.197 |
| Valutakursregulering udenlandske enheder | 0 | 3.433.599 | 0 | 0 | 0 | 3.433.599 |
| Regulering af sikringsinstrumenter til dagsværdi | 0 | -41.489.367 | 0 | 0 | 0 | -41.489.367 |
| Øvrige egenkapitalbevægelser | 0 | -5.166.433 | 0 | 0 | 0 | -5.166.433 |
| Årets resultat | 0 | -26.814.398 | 0 | -13.931.195 | 0 | -40.745.593 |
| Udloddet udbytte fra tilknyttede virksomheder | 0 | -59.597.509 | 0 | 59.597.509 | 0 | 0 |
| Overførsel af negativ reserve | 0 | 108.725.616 | 0 | -108.725.616 | 0 | 0 |
| Egenkapital 31. december 2023 | 686.211.970 | 0 | 617.640.772 | -34.161.951 | 0 | 1.269.690.791 |

Pengestrømsopgørelse 1. januar - 31. december

| | Note | Koncern | |
|--|------|---------------------|---------------------|
| | | 2023 | 2022 |
| | | kr. | kr. |
| Årets resultat | | -54.993.279 | 120.023.824 |
| Reguleringer | 20 | 318.556.566 | 338.686.287 |
| Ændring i driftskapital | 21 | 186.638.988 | -367.609.676 |
| Pengestrømme fra drift før finansielle poster | | 450.202.275 | 91.100.435 |
| Renteindbetalinger og lignende | | 9.676.199 | 788.847 |
| Renteudbetalinger og lignende | | -93.671.324 | -96.400.386 |
| Pengestrømme fra ordinær drift | | 366.207.150 | -4.511.104 |
| Betalt selskabsskat | | -27.254.210 | -34.065.804 |
| Pengestrømme fra driftsaktivitet | | 338.952.940 | -38.576.908 |
| Køb af materielle anlægsaktiver | | -337.860.380 | -135.298.571 |
| Køb af finansielle anlægsaktiver m.v. | | 0 | -1.200.000 |
| Salg af materielle anlægsaktiver | | 100.972.005 | 218.466.961 |
| Salg af finansielle anlægsaktiver m.v. | | -15.723.668 | 0 |
| Modtaget udbytte fra kapitalinteresser | | 53.092.664 | 57.335.870 |
| Pengestrømme fra investeringsaktivitet | | -199.519.379 | 139.304.260 |
| Provenu af langfristede gældsforpligtelser | | 278.575.084 | 268.345.081 |
| Afdrag på langfristede gældsforpligtelser | | -445.429.786 | -305.369.842 |
| Kontant kapitalforhøjelse | | 0 | 8.344.105 |
| Betalt udbytte | | -101.832.742 | -107.366.999 |
| Pengestrømme fra finansieringsaktivitet | | -268.687.444 | -136.047.655 |
| Ændring i likvider | | -129.253.883 | -35.320.303 |
| Likvider 1. januar 2023 | | 416.987.167 | 482.198.296 |
| Kursregulering omsætningsværdipapirer | | -12.813.030 | -29.890.826 |
| Likvider 31. december 2023 | | 274.920.254 | 416.987.167 |
| Likvider specificeres således: | | | |
| Likvide beholdninger | | 274.920.254 | 416.987.167 |
| Likvider 31. december 2023 | | 274.920.254 | 416.987.167 |

Noter

1 Anvendt regnskabspraksis

Årsrapporten for Obton Stabil Selskabsinvestor P/S for 2023 er aflagt i overensstemmelse med årsregnskabslovens bestemmelser for store virksomheder i regnskabsklasse C.

Den anvendte regnskabspraksis er uændret i forhold til sidste år.

Koncernregnskabet

Koncernregnskabet omfatter modervirksomheden Moder og dattervirksomheder, hvori Moder direkte eller indirekte besidder mere end 50% af stemmerettighederne eller på anden måde har bestemmende indflydelse. Virksomheder, hvori koncernen besidder mellem 20% og 50% af stemmerettighederne og udøver betydelig, men ikke bestemmende indflydelse, betragtes som kapitalinteresser eller associerede virksomheder, jf. koncernoversigten.

Koncernregnskabet er udarbejdet som et sammendrag af moderselskabets og dattervirksomheders årsregnskaber ved sammenlægning af ensartede regnskabsposter. Ved konsolideringen foretages eliminering af koncerninterne indtægter og omkostninger, aktiebesidelser, interne mellemværender og udbytter samt realiserede og urealiserede fortjenester og tab ved transaktioner mellem konsoliderede virksomheder.

Kapitalandele i dattervirksomheder udlignes med den forholdsmæssige andel af dattervirksomheders dagsværdi af nettoaktiver og forpligtelser på anskaffelsestidspunktet.

Nyerhvervede eller nystiftede virksomheder indregnes i koncernregnskabet fra det tidspunkt, hvor der opnås kontrol. Solgte eller afviklede virksomheder, indregnes i den konsoliderede resultatopgørelse frem til afståelsestidspunktet. Sammenligningstal korrigeres ikke for nyerhvervede, solgte eller afviklede virksomheder.

Kapitalandele i kapitalinteresser måles i balancen til den forholdsmæssige andel af virksomhedernes indre værdi opgjort efter moderselskabets regnskabspraksis og med forholdsmæssig eliminering af urealiserede koncerninterne avancer og tab. I resultatopgørelsen indregnes den forholdsmæssige andel af de associerede virksomheders resultat efter eliminering af forholdsmæssig andel af intern avance og tab.

Minoritetsinteresser

I koncernregnskabet indregnes dattervirksomhedernes regnskabsposter 100%. Minoritetsinteressernes forholdsmæssige andel af dattervirksomheders resultat og egenkapital præsenteres særskilt i henholdsvis resultatdisponeringen og en særskilt hovedpost under egenkapitalen.

Noter

1 Anvendt regnskabspraksis

Resultatopgørelsen

Nettoomsætning

Nettoomsætning, som omfatter indtægter ved salg af el indregnes i resultatopgørelsen, såfremt levering og risikoovergang til køber har fundet sted inden årets udgang og såfremt indtægten kan opgøres pålideligt og forventes modtaget. Nettoomsætning indregnes ekskl. moms og afgifter og med fradrag af rabatter i forbindelse med salget.

Andre driftsindtægter

Andre driftsindtægter indeholder regnskabsposter af sekundær karakter i forhold til koncernens og selskabets aktiviteter, herunder fortjeneste ved salg af immaterielle- og materielle anlægsaktiver.

Andre eksterne omkostninger

Andre eksterne omkostninger omfatter omkostninger til administration mv.

Personaleomkostninger

Personaleomkostninger omfatter honorar til bestyrelse mv.

Finansielle indtægter og omkostninger

Finansielle indtægter og omkostninger indeholder renteindtægter og -omkostninger, finansielle omkostninger ved finansiel leasing, realiserede og urealiserede kursgevinster og -tab vedrørende værdipapirer, gæld og transaktioner i fremmed valuta, amortisering af finansielle aktiver og forpligtelser. Finansielle indtægter og omkostninger indregnes med de beløb, der vedrører regnskabsåret.

Indtægter af kapitalandele i tilknyttede virksomheder og kapitalinteresser

I modervirksomhedens resultatopgørelse indregnes den forholdsmæssige andel af de enkelte dattervirksomheders resultat efter skat efter fuld eliminering af intern avance/tab.

Indtægter af kapitalandele, værdipapirer og tilgodehavender, der er anlægsaktiver

Indtægter af andre værdipapirer indeholder renteindtægter, realiserede og urealiserede kursgevinster og -tab.

Skat af årets resultat

Moderselskabet er efter danske skatteregler ikke et selvstændigt skattesubjekt, hvorfor der ikke er indregnet skat af moderselskabets driftsmæssige resultat. Årets resultat medregnes ved opgørelsen af skattepligtig indkomst hos selskabsdeltagerne efter skattelovgivningens almindelige regler.

Årets skat i koncernen, der består af årets aktuelle selskabsskat og ændring i udskudt skat herunder som følge af ændring i skattesats indregnes i resultatopgørelsen med den del, der kan henføres til årets resultat, og direkte i egenkapitalen med den del, der kan henføres til posteringer direkte i egenkapitalen.

Noter

1 Anvendt regnskabspraksis

Balancen

Materielle anlægsaktiver

Materielle anlægsaktiver måles til kostpris med fradrag af akkumulerede af- og nedskrivninger.

Afskrivningsgrundlaget er kostpris med fradrag af forventet restværdi efter afsluttet brugstid.

Grunde og bygninger består af erhvervede grundstykker, hvorpå der ikke afskrives.

Kostprisen omfatter anskaffelsesprisen samt omkostninger direkte tilknyttet anskaffelsen indtil det tidspunkt, hvor aktivet er klar til at blive taget i brug.

Der foretages lineære afskrivninger baseret på følgende vurdering af aktivernes forventede brugstider og restværdier:

| | Brugstid | Restværdi |
|------------------------------|-----------------|------------------|
| Produktionsanlæg og maskiner | 10-25 år | 0-10 % |

Fortjeneste og tab ved salg af materielle anlægsaktiver opgøres som forskellen mellem salgsprisen med fradrag af salgsomkostninger og den regnskabsmæssige værdi på salgstidspunktet.

Fortjeneste eller tab ved salg af materielle anlægsaktiver indregnes i resultatopgørelsen under andre driftsindtægter henholdsvis andre driftsomkostninger.

Leasingkontrakter

Leasingkontrakter vedrørende materielle anlægsaktiver, hvor selskabet har alle væsentlige risici og fordele forbundet med ejendomsretten (finansiel leasing), indregnes i balancen som aktiver. Aktiverne måles ved første indregning til opgjort kostpris svarende til laveste værdi af dagsværdi af det leasede aktiv og nutidsværdien af de fremtidige leasingydelser. Ved beregning af nutidsværdien anvendes leasingaftalens interne rente eller alternativt virksomhedens lånerente som diskonteringsfaktor. Finansielt leasede aktiver behandles herefter som virksomhedens øvrige anlægsaktiver.

Den kapitaliserede restleasingforpligtelse indregnes i balancen som en gældsforpligtelse, og leasingydelsens rentedel indregnes over kontraktens løbetid i resultatopgørelsen.

Alle øvrige leasingkontrakter er operationel leasing. Ydelser i forbindelse med operationel leasing og øvrige lejeaftaler indregnes i resultatopgørelsen over kontraktens løbetid. Selskabets samlede forpligtelse vedrørende operationelle leasing- og lejeaftaler oplyses under eventualposter mv.

Noter

1 Anvendt regnskabspraksis

Kapitalandele i tilknyttede virksomheder og kapitalinteresser

Kapitalandele i tilknyttede virksomheder og kapitalinteresser måles til den forholdsmæssige andel af virksomhedernes indre værdi opgjort efter koncernens regnskabspraksis med fradrag eller tillæg af urealiserede koncerninterne avancer og tab og med tillæg af resterende merværdier og positiv goodwill opgjort efter overtagelsesmetoden. Negativ goodwill indregnes i resultatopgørelsen ved købet af kapitalandelen. Vedrører den negative goodwill overtagne eventualforpligtelser, indtægtsføres negativ goodwill først, når eventualforpligtelserne er afviklet eller bortfaldet.

Kapitalandele i tilknyttede virksomheder og kapitalinteresser med regnskabsmæssig negativ indre værdi måles til kr. 0, og et eventuelt tilgodehavende hos disse virksomheder nedskrives, i det omfang tilgodehavendet er uerholdeligt. I det omfang modervirksomheden har en retlig eller faktisk forpligtelse til at dække en underbalance, der overstiger tilgodehavendet, indregnes det resterende beløb under hensatte forpligtelser.

Nettoopskrivning af kapitalandele i tilknyttede virksomheder og kapitalinteresser bindes som reserve for nettoopskrivning efter den indre værdis metode under egenkapitalen, i det omfang den regnskabsmæssige værdi overstiger kostprisen. Udbytter fra dattervirksomheder, der forventes vedtaget inden godkendelsen af årsrapporten for Obton Stabil Selskabsinvestor P/S, bindes ikke på opskrivningsreserven.

Ved køb af virksomheder anvendes overtagelsesmetoden med omvurdering af alle identificerede aktiver og forpligtelser til dagsværdi på overtagelsesdagen. Dagsværdien er opgjort på baggrund af handler på et aktivt marked, alternativt beregnet ved anvendelse af almindeligt accepterede værdiansættelsesmodeller.

Andre værdipapirer og kapitalandele, anlægsaktiver

Andre kapitalandele måles til kostpris. I tilfælde, hvor kostprisen overstiger genindvindingsværdien, nedskrives til denne lavere værdi.

Værdiforringelse af anlægsaktiver

Den regnskabsmæssige værdi af materielle og finansielle anlægsaktiver vurderes årligt for indikationer på værdiforringelse, ud over det som udtrykkes ved afskrivning.

Foreligger der indikationer på værdiforringelse, foretages nedskrivningstest af hvert enkelt aktiv eller gruppe af aktiver. Der foretages nedskrivning til genindvindingsværdien, hvis denne er lavere end den regnskabsmæssige værdi.

Genindvindingsværdi er den højeste værdi af kapitalværdi og salgsværdi fratrukket forventede omkostninger ved et salg. Kapitalværdien opgøres som nutidsværdien af de forventede nettopengestrømme fra anvendelse af aktivet eller aktivgruppen og forventede nettopengestrømme ved salg af aktivet eller aktivgruppen efter endt brugstid.

Noter

1 Anvendt regnskabspraksis

Tilgodehavender

Tilgodehavender måles til amortiseret kostpris, hvilket sædvanligvis svarer til nominel værdi. Værdien reduceres med nedskrivning til imødegåelse af forventede tab.

Periodeafgrænsningsposter

Periodeafgrænsningsposter, indregnet under omsætningsaktiver, omfatter afholdte omkostninger vedrørende efterfølgende regnskabsår.

Likvide beholdninger

Likvider omfatter kontante bankindeståender.

Andre hensatte forpligtelser

Andre hensatte forpligtelser omfatter forventede omkostninger til reetablering af lejemål efter end lejeperiode.

Selskabsskat og udskudt skat

Moder

Moderselskabet er ikke et selvstændigt skattesubjekt, hvorfor der ikke er indregnet skat af selskabets driftsmæssige resultat. Årets resultat medregnes ved opgørelsen af skattepligtig indkomst hos selskabsdeltagerne efter skattelovgivningens almindelige regler.

Koncern

Koncernens aktuelle skatteforpligtelser og tilgodehavende aktuel skat indregnes i balancen som beregnet skat af årets forventede skattepligtige indkomst, reguleret for skat af tidligere års skattepligtige indkomster samt betalte acontoskatte.

Udskudt skat måles på grundlag af de skatteregler og skattesatser, der med balancedagens lovgivning vil være gældende, når den udskudte skat forventes udløst som aktuel skat. Ændring i udskudt skat som følge af ændringer i skattesatser indregnes i resultatopgørelsen bortset fra poster, der føres direkte på egenkapitalen.

Udskudte skatteaktiver, herunder skatteværdien af fremførselsberettiget skattemæssigt underskud, måles til den værdi, hvortil aktivet forventes at kunne realiseres, enten ved udligning i skat af fremtidig indtjening eller ved modregning i udskudte skatteforpligtelser inden for samme juridiske skatteenhed. Eventuelle udskudte nettoskatteaktiver måles til nettorealisationsværdi.

Gældsforpligtelser

Finansielle forpligtelser indregnes ved lånoptagelse til det modtagne provenu efter fradrag af afholdte transaktionsomkostninger. I efterfølgende perioder måles de finansielle forpligtelser til amortiseret kostpris svarende til den kapitaliserede værdi ved anvendelse af den effektive rente, så forskellen mellem nettoprovenuet og den nominelle værdi indregnes i resultatopgørelsen over låneperioden.

Noter

1 Anvendt regnskabspraksis

Prioritetsgæld er således målt til amortiseret kostpris, der for kontantlån svarer til lånets restgæld. For obligationslån svarer amortiseret kostpris til en restgæld beregnet som lånets underliggende kontantværdi på lånoptagelsestidspunktet reguleret med en over afdragstiden foretaget amortisering af lånets kursregulering på optagelsestidspunktet.

Øvrige gældsforpligtelser, som omfatter gæld til leverandører, tilknyttede virksomheder samt anden gæld, måles til amortiseret kostpris, hvilket sædvanligvis svarer til nominel værdi.

Periodeafgrænsningsposter

Periodeafgrænsningsposter, indregnet under kortfristede gældsforpligtelser, omfatter modtagne betalinger vedrørende indtægter i de efterfølgende år.

Omregning af fremmed valuta

Transaktioner i fremmed valuta omregnes ved første indregning til transaktionsdagens kurs. Valutakursdifferencer, der opstår mellem transaktionsdagens kurs og kursen på betalingsdagen, indregnes i resultatopgørelsen som en finansiel post. Hvis valutainstrumenter anvendes til sikring af fremtidige pengestrømme, indregnes urealiserede værdireguleringer direkte på egenkapitalen i dagsværdireserven.

Tilgodehavender, gæld og andre monetære poster i fremmed valuta omregnes til balancedagens valutakurs. Forskellen mellem balancedagens kurs og kursen på tidspunktet for tilgodehavendets eller gældsforpligtelsens opståen eller indregning i seneste årsregnskab indregnes i resultatopgørelsen under finansielle indtægter og omkostninger.

Anlægsaktiver, der er købt i fremmed valuta, omregnes til kursen på transaktionsdagen.

Afledte finansielle instrumenter

Afledte finansielle instrumenter indregnes første gang i balancen til kostpris og måles efterfølgende til dagsværdi. Positive og negative dagsværdier af afledte finansielle instrumenter indgår i andre tilgodehavender, henholdsvis anden gæld.

Ændring i dagsværdien af afledte finansielle instrumenter, der er klassificeret som og opfylder kriterierne for sikring af dagsværdien af et indregnet aktiv eller en indregnet forpligtelse, indregnes i resultatopgørelsen sammen med ændringer i dagsværdien af det sikrede aktiv eller den sikrede forpligtelse.

Ændring i dagsværdien af afledte finansielle instrumenter, der er klassificeret som og opfylder betingelserne for sikring af fremtidige pengestrømme, indregnes i andre tilgodehavender eller anden gæld og under egenkapitalen i dagsværdireserven. Resulterer den fremtidige transaktion i indregning af aktiver eller forpligtelser, overføres beløb, som tidligere er indregnet under egenkapitalen, til kostprisen for henholdsvis aktivet eller forpligtelsen. Resulterer den fremtidige transaktion i indtægter eller omkostninger, overføres beløb, som tidligere er indregnet i egenkapitalen, til resultatopgørelsen i den periode, hvor det sikrede påvirker resultatopgørelsen.

Noter

1 Anvendt regnskabspraksis

For afledte finansielle instrumenter, som ikke opfylder betingelserne for behandling som sikringsinstrumenter, indregnes ændringer i dagsværdi løbende i resultatopgørelsen.

Pengestrømsopgørelse

Pengestrømsopgørelsen viser koncernens pengestrømme fordelt på drifts-, investerings- og finansieringsaktivitet for året, årets forskydning i likvider og koncernens likvider ved årets begyndelse og slutning.

Likviditetsvirkningen af køb og salg af virksomheder vises separat under pengestrømme fra investeringsaktivitet. I pengestrømsopgørelsen indregnes pengestrømme vedrørende købte virksomheder fra anskaffelsestidspunktet, og pengestrømme vedrørende solgte virksomheder indregnes frem til salgstidspunktet.

Pengestrømme fra driftsaktivitet

Pengestrømme fra driftsaktivitet opgøres som koncernens andel af resultat reguleret for ikke-kontante driftsposter, ændring i driftskapital og betalt selskabsskat. Udbytteindtægter fra kapitalandele indregnes under 'renteindtægter og udbytter, modtaget'.

Pengestrømme fra investeringsaktivitet

Pengestrømme fra investeringsaktivitet omfatter betaling i forbindelse med køb og salg af virksomheder og aktiviteter samt køb og salg af immaterielle, materielle og finansielle anlægsaktiver.

Pengestrømme fra finansieringsaktivitet

Pengestrømme fra finansieringsaktivitet omfatter ændringer i størrelse eller sammensætning af koncernens kapital og omkostninger forbundet hermed samt optagelse af lån, afdrag på rentebærende gæld og betaling af udbytte til selskabsdeltagere.

Likvider

Likvider omfatter likvide beholdninger og kortfristede værdipapirer med en løbetid under 3 måneder, og som uden hindring kan omsættes til likvide beholdninger, og hvorpå der kun er ubetydelige risici for værdiændringer.

Noter

1 Anvendt regnskabspraksis

Hoved- og nøgletaloversigt

Forklaring af nøgletal.

| | |
|----------------------------|---|
| Bruttomargin | $\frac{\text{Bruttoresultat} \times 100}{\text{Nettoomsætning}}$ |
| Overskudsgrad | $\frac{\text{Resultat før finansielle poster} \times 100}{\text{Nettoomsætning}}$ |
| Soliditetsgrad | $\frac{\text{Egenkapital ultimo} \times 100}{\text{Samlede aktiver ultimo}}$ |
| Forrentning af egenkapital | $\frac{\text{Ordinært resultat efter skat} \times 100}{\text{Gennemsnitlig egenkapital}}$ |

Noter

2 Segmentoplysninger

Aktiviteter - primært segment

| | <u>Salg af el</u> | <u>Koncern i alt</u> |
|----------------|-------------------|--------------------------|
| t.kr. | | |
| 2023 | | |
| Nettoomsætning | 382.658 | 382.658 |
| 2022 | | |
| Nettoomsætning | 546.912 | 546.912 |

Geografisk - sekundært segment

| | <u>Vest europa</u> | <u>Central europa</u> | <u>Asien</u> | <u>Koncern i alt</u> |
|----------------|------------------------|---------------------------|--------------|--------------------------|
| 2023 | | | | |
| Nettoomsætning | 119.734 | 188.794 | 74.130 | 382.658 |
| 2022 | | | | |
| Nettoomsætning | 172.067 | 298.665 | 76.180 | 546.912 |

3 Andre driftsindtægter

| | <u>Koncern</u> | | <u>Moderselskab</u> | |
|---------------------------------------|-------------------------|-------------------------|---------------------|-----------------|
| | <u>2023</u> | <u>2022</u> | <u>2023</u> | <u>2022</u> |
| | kr. | kr. | kr. | kr. |
| Fortjeneste ved salg af anlægsaktiver | 946.864 | 698.292 | 0 | 0 |
| Indtægt fra investeringstilskud | 476.204 | 476.204 | 0 | 0 |
| Kompensation fra forsikring | 2.611.892 | 2.028.969 | 0 | 0 |
| Anden indtægt | 3.967.712 | 1.207.916 | 0 | 0 |
| | <u>8.002.672</u> | <u>4.411.381</u> | <u>0</u> | <u>0</u> |

Noter

| | Koncern | | Moderselskab | |
|---|-------------------|-------------------|----------------|----------------|
| | 2023 | 2022 | 2023 | 2022 |
| | kr. | kr. | kr. | kr. |
| 4 Personaleomkostninger | | | | |
| Lønninger | 225.000 | 150.000 | 225.000 | 150.000 |
| | 225.000 | 150.000 | 225.000 | 150.000 |
| Heraf udgør vederlag til bestyrelse: | | | | |
| Bestyrelse | 225.000 | 150.000 | 225.000 | 150.000 |
| | 225.000 | 150.000 | 225.000 | 150.000 |
| Antal heltidsbeskæftigede personer i gennemsnit | 23 | 23 | 1 | 1 |
| 5 Skat af årets resultat | | | | |
| Årets aktuelle skat | 8.543.392 | 50.158.869 | 0 | 0 |
| Årets udskudte skat | 5.246.928 | -19.902.641 | 0 | 0 |
| Regulering af skat vedrørende tidligere år | -1.470.164 | 19.164.972 | 0 | 0 |
| Regulering af udskudt skat tidligere år | -2.068.926 | -5.540.339 | 0 | 0 |
| | 10.251.230 | 43.880.861 | 0 | 0 |

Noter

6 Materielle anlægsaktiver

Koncern

| | Grunde og byg- ninger | Produktionsan- læg og maski- ner | Materielle an- lægsaktiver un- der udførelse |
|---|--------------------------|--|--|
| Kostpris 1. januar 2023 | 77.633.056 | 4.046.391.655 | 0 |
| Valutakursregulering | 693.289 | -12.436.914 | 0 |
| Tilgang i årets løb | 0 | 433.713.102 | 0 |
| Afgang i årets løb | 0 | -111.839.314 | 0 |
| Overførsler i årets løb | 0 | -54.167.850 | 48.818.482 |
| Kostpris 31. december 2023 | <u>78.326.345</u> | <u>4.301.660.679</u> | <u>48.818.482</u> |
| Af- og nedskrivninger 1. januar 2023 | 0 | 453.254.982 | 0 |
| Valutakursregulering | 0 | 2.284.596 | 0 |
| Årets afskrivninger | 0 | 169.292.689 | 0 |
| Årets af- og nedskrivninger på afhændede aktiver | 0 | -10.867.310 | 0 |
| Overførsler i årets løb | 0 | -5.349.376 | 0 |
| Af- og nedskrivninger 31. december 2023 | <u>0</u> | <u>608.615.581</u> | <u>0</u> |
| Regnskabsmæssig værdi 31. december 2023 | <u>78.326.345</u> | <u>3.693.045.098</u> | <u>48.818.482</u> |
| Regnskabsmæssig værdi af aktiver der er leaset ud | <u>0</u> | <u>46.418.070</u> | <u>0</u> |

Noter

| | Moderselskab | |
|---|----------------------|----------------------|
| | 2023 | 2022 |
| | kr. | kr. |
| 7 Kapitalandele i tilknyttede virksomheder | | |
| Kostpris 1. januar 2023 | 1.364.395.077 | 1.364.395.077 |
| Kostpris 31. december 2023 | 1.364.395.077 | 1.364.395.077 |
| Værdireguleringer 1. januar 2023 | 20.908.492 | -35.864.383 |
| Årets resultat | -26.814.398 | 77.346.192 |
| Udbytte modtaget | -59.597.509 | -69.530.427 |
| Øvrige egenkapitalbevægelser, netto | -43.222.201 | 48.957.110 |
| Værdireguleringer 31. december 2023 | -108.725.616 | 20.908.492 |
| Regnskabsmæssig værdi 31. december 2023 | 1.255.669.461 | 1.385.303.569 |

Der henvises til note 22 for specifikation af kapitalandele i tilknyttede virksomheder og kapitalinteresser.

| | Koncern | | Moderselskab | |
|--|----------------|-------------|---------------------|------|
| | 2023 | 2022 | 2023 | 2022 |
| | kr. | kr. | kr. | kr. |
| 8 Kapitalandele i kapitalinteresser | | | | |
| Kostpris 1. januar 2023 | 577.593.090 | 575.625.584 | 0 | 0 |
| Valutakursregulering | -3.144.521 | 767.508 | 0 | 0 |
| Tilgang i årets løb | 0 | 1.200.000 | 0 | 0 |
| Afgang i årets løb | -11.486.693 | 0 | 0 | 0 |
| Kostpris 31. december 2023 | 562.961.876 | 577.593.092 | 0 | 0 |

Noter

| | Koncern | | Moderselskab | |
|---|--------------------|--------------------|--------------|----------|
| | 2023 | 2022 | 2023 | 2022 |
| | kr. | kr. | kr. | kr. |
| 8 Kapitalandele i kapitalinteresser (fortsat) | | | | |
| Værdireguleringer 1. januar 2023 | -49.195.653 | -8.386.823 | 0 | 0 |
| Valutakursregulering | -115.321 | -407.285 | 0 | 0 |
| Årets resultat | -32.612.695 | 1.962.732 | 0 | 0 |
| Udbytte modtaget | -53.092.664 | -57.355.870 | 0 | 0 |
| Årets regulering af sikringsinstrumenter til dagværdi | -5.472.076 | 5.669.676 | 0 | 0 |
| Øvrige egenkapitalbevægelser, netto | -8.045.502 | 7.158.015 | 0 | 0 |
| Kapitalandele med negativ indre værdi nedskrevet over tilgodehavender | 14.441.079 | 2.163.902 | 0 | 0 |
| Tilbageførsel af værdireguleringer på afgang | 11.461.693 | 0 | 0 | 0 |
| Værdireguleringer 31. december 2023 | -122.631.139 | -49.195.653 | 0 | 0 |
| Regnskabsmæssig værdi 31. december 2023 | 440.330.737 | 528.397.439 | 0 | 0 |

Der henvises til note 22 for specifikation af kapitalandele i tilknyttede virksomheder og kapitalinteresser.

Noter

9 Finansielle anlægsaktiver

Koncern

| | Tilgodehaven- der i kapitalinteress- er | Andre værdipa- pirer og kapi- talandele | Andre tilgode- havender |
|--|--|---|----------------------------|
| Kostpris 1. januar 2023 | 165.949.997 | 37.250 | 313.063.922 |
| Tilgang i årets løb | 34.310.191 | 0 | 0 |
| Afgang i årets løb | 0 | 0 | -179.222.846 |
| Kostpris 31. december 2023 | 200.260.188 | 37.250 | 133.841.076 |
| Regnskabsmæssig værdi 31. december 2023 | 200.260.188 | 37.250 | 133.841.076 |

I andre tilgodehavender er der indregnet dagsværdier af finansielle instrimenter på DKK 73 mio. (2022: DKK 140 mio.). Finansielle instrumeter er indgået til sikring af en fast rente af koncernens variabelt forrentede banklån. De indgåede renteswaps har en restgæld på DKK 1.488 mio. (2022: DKK 1.370 mio.) og sikrer den fast rente på mellem 0,06 % og 3,32 % i restløbetiden på mellem 6 og 14 år. Differencereten afregnes løbende. Banklån og finansielle instrumeter er indgået med samme modpart.

10 Periodeafgrænsningsposter

Periodeafgrænsningsposter omfatter periodisering af omkostninger, der først vedrører efterfølgende år.

Noter

11 Egenkapital

Virksomhedskapitalen består af 686.211.970 aktier à nominelt kr. 1. Ingen aktier er tillagt særlige rettigheder.

Virksomhedskapitalen har udviklet sig således:

| | <u>2023</u> | <u>2022</u> | <u>2021</u> | <u>2020</u> | <u>2019</u> |
|---|---------------------------|---------------------------|---------------------------|-----------------------------|-----------------------------|
| | kr. | kr. | kr. | kr. | kr. |
| Virksomheds- kapital 1. januar 2023 | 686.211.970 | 686.211.970 | 1.372.423.939 | 1.265.265.432 | 369.807.858 |
| Tilgang i året | 0 | 0 | 0 | 107.158.507 | 895.457.574 |
| Afgang i året | 0 | 0 | -686.211.969 | 0 | 0 |
| Virksomheds- kapital | <u>686.211.970</u> | <u>686.211.970</u> | <u>686.211.970</u> | <u>1.372.423.939</u> | <u>1.265.265.432</u> |

12 Hensættelse til udskudt skat

| | <u>Koncern</u> | | <u>Moderselskab</u> | |
|---|---------------------------|---------------------------|---------------------|-----------------|
| | <u>2023</u> | <u>2022</u> | <u>2023</u> | <u>2022</u> |
| | kr. | kr. | kr. | kr. |
| Hensættelse til udskudt skat 1. januar 2023 | 121.570.395 | 149.781.931 | 0 | 0 |
| Udskudt skat indregnet i resultatopgørelsen | 3.178.002 | -25.442.980 | 0 | 0 |
| Udskudt skat indregnet på egenkapitalen | 88.350.467 | -2.768.556 | 0 | 0 |
| Hensættelse til udskudt skat 31. december 2023 | <u>213.098.864</u> | <u>121.570.395</u> | <u>0</u> | <u>0</u> |

Noter

| | Koncern | | Moderselskab | |
|---------------------------------------|-------------------|-------------------|--------------|----------|
| | 2023 | 2022 | 2023 | 2022 |
| | kr. | kr. | kr. | kr. |
| 13 Andre hensættelser | | | | |
| Saldo primo 1. januar 2023 | 50.998.135 | 41.604.857 | 0 | 0 |
| Hensat i året | -4.408.635 | 9.393.278 | 0 | 0 |
| Saldo ultimo 31. december 2023 | 46.589.500 | 50.998.135 | 0 | 0 |

Andre hensatte forpligtelser omfatter forpligtelse til reetablering af lejet grund eller bygning, hvor der er usikkerhed om forfaldstidspunktet eller beløbsstørrelse.

14 Langfristede gældsforpligtelser

| Koncern | Gæld | Gæld | Afdrag | Restgæld |
|---------------------------|----------------------|----------------------|--------------------|----------------------|
| | 1. januar 2023 | 31. december 2023 | næste år | efter 5 år |
| Banklån | 2.673.705.795 | 2.493.713.777 | 234.028.394 | 1.492.776.932 |
| Leasingforpligtelser | 21.647.285 | 16.602.669 | 4.671.790 | 129.868 |
| Anden gæld | 11.389.650 | 12.238.923 | 0 | 0 |
| Periodeafgrænsningsposter | 7.402.066 | 6.925.861 | 476.204 | 4.544.842 |
| | 2.714.144.796 | 2.529.481.230 | 239.176.388 | 1.497.451.642 |

15 Periodeafgrænsningsposter

Periodeafgrænsningsposter omfatter modtagne betalinger vedrørende indtægter i de efterfølgende år.

16 Eventualforpligtelser

Koncernen har indgået lejeforpligtelser, der på balancetidspunktet udgør 152.730 tkr. (2022: 174.651 tkr.) i uopsigelighedsperioden, og som løber frem til 2050.

Koncernen har indgået andre kontraktlige forpligtelser, der på balancetidspunktet udgør 111.216 tkr. (2022: 123.591 tkr.) i uopsigelighedsperioden, og som løber frem til 2050.

Noter

| | Koncern | |
|---|-----------------------------|-----------------------------|
| | <u>2023</u> | <u>2022</u> |
| | kr. | kr. |
| 17 Pantsætninger og sikkerhedsstillelser | | |
| Følgende aktiver er stillet til sikkerhed for realkreditinstitutter: | | |
| Grunde og bygninger | 78.326.345 | 77.633.055 |
| Produktionsanlæg og maskiner | 3.693.045.098 | 3.593.136.664 |
| Materielle anlægsaktiver under udførelse | 48.818.482 | - |
| Deponerede likvide beholdninger | <u>107.628.111</u> | <u>134.865.441</u> |
| | <u>3.927.818.036</u> | <u>3.805.635.160</u> |

18 Nærtstående parter og ejerforhold

Transaktioner

Selskabet har ikke haft transaktioner med nærtstående parter, der ikke er indgået på markedsmæssige vilkår. Jf. ÅRL § 98c, stk. 7 oplyses alene om transaktioner, som ikke er gennemført på normale markedsmæssige vilkår.

| | Koncern | | Moderselskab | |
|---|-------------------------|-------------------------|-----------------------|----------------------|
| | <u>2023</u> | <u>2022</u> | <u>2023</u> | <u>2022</u> |
| | kr. | kr. | kr. | kr. |
| 19 Honorar til generalforsamlingsvalgt revisor | | | | |
| BDO Statsautoriseret Revisionsaktieselskab: | | | | |
| Revisionshonorar | 1.990.401 | 2.304.343 | 108.375 | 86.000 |
| Andre erklæringsopgaver med sikkerhed | 628.952 | 459.510 | 0 | 0 |
| Skatterådgivning | 192.357 | 130.639 | 0 | 0 |
| Andre ydelser | <u>864.815</u> | <u>736.646</u> | <u>0</u> | <u>0</u> |
| | <u>3.676.525</u> | <u>3.631.138</u> | <u>108.375</u> | <u>86.000</u> |

Noter

| | Koncern | |
|--|---------------------------|----------------------------|
| | <u>2023</u> | <u>2022</u> |
| | kr. | kr. |
| 20 Pengestrømsopgørelse - reguleringer | | |
| Finansielle indtægter | -9.676.199 | -788.847 |
| Finansielle omkostninger | 130.517.230 | 135.423.219 |
| Af- og nedskrivninger | 169.292.689 | 162.133.786 |
| Indtægter af kapitalandele i kapitalinteresser | 18.171.616 | -1.962.732 |
| Skat af årets resultat | 10.251.230 | 43.880.861 |
| | <u>318.556.566</u> | <u>338.686.287</u> |
| | | |
| 21 Pengestrømsopgørelse - ændring i driftskapital | | |
| Ændring i tilgodehavender | 90.055.688 | 47.142.131 |
| Ændring i leverandører mv. | 96.583.300 | -414.751.807 |
| | <u>186.638.988</u> | <u>-367.609.676</u> |

Noter

22. Oplysninger om kapitalandele i tilknyttede virksomheder og kapitalinteresser

Koncern

Kapitalinteresser

| Navn | Hjemsted | Ejerandel i % |
|---|----------|---------------|
| Claresholm Solar GP Inc. | Canada | 31,47 |
| Claresholm Solar LP | Canada | 31,47 |
| K/S Lombardo PV Secondo | Danmark | 15,33 |
| Lombardo PV Secondo Komplementaranpartsselskab | Danmark | 15,33 |
| P/S Obton REIT Secondo | Danmark | 15,33 |
| Fondo Obton Italien Reit Compound 2 (Secondo) | Italien | 15,33 |
| Obton REIT Secondo Komplementaranpartsselskab | Danmark | 15,33 |
| P/S Obton REIT Terzo | Danmark | 15,33 |
| Europesun S.p.A | Italien | 15,33 |
| Fondo Italien Fusion | Italien | 15,33 |
| Obton Solenergi Magyar P/S | Danmark | 19,27 |
| Obton Solenergi Magyar Komplementaranpartsselskab | Danmark | 19,27 |
| Lite Power Alföld 2016 Kft. | Ungarn | 19,27 |
| Lite Power EPC and Consulting Kft. | Ungarn | 19,27 |
| Lite Power Észak 2016 Kft. | Ungarn | 19,27 |
| Lite Power Kelet 2016 Kft. | Ungarn | 19,27 |
| Revo Reorganizációs Kft. | Ungarn | 19,27 |
| ApS OpCo HoldCo All | Danmark | 16,06 |
| ApS OpCo HoldCo R.E. | Danmark | 16,06 |
| ApS OpCo HoldCo Primo | Danmark | 16,06 |
| OpCo HoldCo Primo S.R.L. | Italien | 16,06 |
| Adriaensen S.R.L. | Italien | 16,06 |
| BRIL HOLDING S.R.L. | Italien | 16,06 |
| Centuria Energy S.R.L. | Italien | 16,06 |
| Artenergia S.R.L. | Italien | 16,06 |
| BDFD Energy S.R.L. | Italien | 16,06 |
| Energia Ambiente S.R.L. | Italien | 16,06 |
| Energy Italia 5 S.R.L. | Italien | 16,06 |
| Energy Marchi 1 S.R.L. | Italien | 16,06 |
| Energy Marchi 2 S.R.L. | Italien | 16,06 |
| Fiorini Energie S.R.L. | Italien | 16,06 |

Noter

| | | |
|--|---------|-------|
| Solcap S.R.L. | Italien | 16,06 |
| Team Wind S.R.L. | Italien | 16,06 |
| BS Energia 2 S.R.L. | Italien | 16,06 |
| Enfinity 4 S.R.L | Italien | 16,06 |
| Enfinity Montessori S.R.L. | Italien | 16,06 |
| Sunway Due S.R.L. | Italien | 16,06 |
| Sunway Uno S.R.L. | Italien | 16,06 |
| Efesto Holding S.R.L. | Italien | 16,06 |
| ITALIEN F3 HOLDCO IT S.R.L. | Italien | 16,06 |
| ApS OpCo HoldCo Secondo | Danmark | 16,06 |
| OpCo HoldCo Secondo S.R.L. | Italien | 16,06 |
| Fondo Obton 2 S.R.L. | Italien | 16,06 |
| Eclipse Energia S.R.L. | Italien | 16,06 |
| Bellariva Enertel 05 S.R.L. | Italien | 16,06 |
| Elios 03 S.R.L. | Italien | 16,06 |
| Elios 04 S.R.L. | Italien | 16,06 |
| Enersolis 08 S.R.L. | Italien | 16,06 |
| Produzioni Fotovoltaiche Pugliesi S.R.L. | Italien | 16,06 |
| PV CASTEL GUELFO S.R.L. | Italien | 16,06 |
| PV BARICELLA S.R.L. | Italien | 16,06 |
| PV CASTENASO S.R.L. | Italien | 16,06 |
| PV MEDICINA X S.R.L. | Italien | 16,06 |
| PV GALLIERA S.R.L. | Italien | 16,06 |
| PV MEDICINA Y S.R.L. | Italien | 16,06 |
| PV SAN PIETRO IN CASALE S.R.L. | Italien | 16,06 |
| CODISAN S.R.L. | Italien | 16,06 |
| BIOCAP S.R.L. | Italien | 16,06 |
| OBTON ITALIA S.R.L. | Italien | 16,06 |
| OSIRIDE SOLAR S.R.L | Italien | 16,06 |
| Eliolite 2 S.R.L. società agricola | Italien | 16,06 |
| OPEN SUN 2 S.R.L. | Italien | 16,06 |
| OPEN SUN S.R.L. | Italien | 16,06 |
| BS ENERGIA S.R.L. | Italien | 16,06 |
| Eliolite 1 S.R.L. società agricola | Italien | 16,06 |
| Eliolite S.R.L. società agricola | Italien | 16,06 |

Noter

| | | |
|----------------------------|---------|-------|
| ELECTRAWINDS ITALIA S.R.L. | Italien | 16,06 |
| Anna Solar S.R.L. | Italien | 16,06 |
| ELECTRAWINDS SOLAR S.R.L. | Italien | 16,06 |
| R.E.G. 4 S.R.L. | Italien | 16,06 |

Moder*Tilknyttede virksomheder*

| Navn | Hjemsted | Ejerandel i % |
|---|-----------------|----------------------|
| Obton Solenergi Stabil P/S | Danmark | 64,22 |
| K/S Obton Solenergi Chimay | Danmark | 64,22 |
| Obton Solenergi Chimay Komplementaranpartsselskab | Danmark | 64,22 |
| Obton Chimay VOF | Belgien | 64,22 |
| Obton Solenergi Chimay VOF | Belgien | 64,22 |
| Greenfrun CVBA | Belgien | 64,22 |
| K/S Obton Solenergi Dragon | Danmark | 64,22 |
| Obton Solenergi Dragon Komplementaranpartsselskab | Danmark | 64,22 |
| Dragon M SAS | Frankrig | 64,22 |
| Ambérieu PV SNC | Frankrig | 64,22 |
| Ambronay PV SNC | Frankrig | 64,22 |
| Coruscant Chaleur SNC | Frankrig | 64,22 |
| SP10 Coruscant SNC | Frankrig | 64,22 |
| SP6 Coruscant SNC | Frankrig | 64,22 |
| SP9 Coruscant SNC | Frankrig | 64,22 |
| K/S Obton Solenergi Rion | Danmark | 64,22 |
| Obton Solenergi Rion Komplementaranpartsselskab | Danmark | 64,22 |
| Rion M SAS | Frankrig | 64,22 |
| Solar Rion SAS | Frankrig | 64,22 |
| Ferme Solaire de Rion des Landes SAS | Frankrig | 64,22 |
| K/S Obton Solenergi Turner | Danmark | 64,22 |
| Obton Solenergi Turner Komplementaranpartsselskab | Danmark | 64,22 |
| MES Solar XXI GmbH & Co. KG | Tyskland | 64,22 |
| MES Solar XXXII GmbH & Co. KG | Tyskland | 64,22 |
| MES Solar Projekt XXI GmbH | Tyskland | 64,22 |
| K/S Obton Solenergi Vela | Danmark | 64,22 |
| Obton Solenergi Vela Komplementaranpartsselskab | Danmark | 64,22 |

Noter

| | | |
|---|----------|-------|
| Obton Solenergi Vela GmbH & Co. KG | Tyskland | 64,22 |
| Vela Management GmbH | Tyskland | 64,22 |
| P/S Obton Solenergi Fuller | Danmark | 64,22 |
| Obton Solenergi Fuller Komplementaranpartsselskab | Danmark | 64,22 |
| Aadijk Management B.V. | Holland | 64,22 |
| Almelo Management B.V. | Holland | 64,22 |
| Obton Solenergi Aadijk C.V. | Holland | 64,22 |
| Obton Solenergi Almelo C.V. | Holland | 64,22 |
| P/S Obton Solenergi Gouda | Danmark | 64,22 |
| Obton Solenergi Gouda Komplementaranpartsselskab | Danmark | 64,22 |
| Greenton 1A Management GmbH | Tyskland | 64,22 |
| Obton Solenergi Greenton 1A GmbH & Co. KG | Tyskland | 64,22 |
| Obton GreenIPP 1A C.V. | Holland | 64,22 |
| Obton GreenIPP 1A Management B.V. | Holland | 64,22 |
| BPA Solar B.V. | Holland | 64,22 |
| Vonk Caravanstalling Solar Power B.V. | Holland | 64,22 |
| Obton GreenIPP 2A C.V. | Holland | 64,22 |
| Obton GreenIPP 2C C.V. | Holland | 64,22 |
| Obton GreenIPP 2D C.V. | Holland | 64,22 |
| P/S Obton Solenergi Kanaal | Danmark | 64,22 |
| Obton Solenergi Kanaal Komplementaranpartsselskab | Danmark | 64,22 |
| Obton Solenergi Kanaal GmbH & Co. KG | Tyskland | 64,22 |
| Green Solar Future Oude Zutphenseweg B.V. | Holland | 64,22 |
| Green Solar Future Brummen B.V. | Holland | 64,22 |
| Obton GreenIPP 10 C.V. | Holland | 64,22 |
| Obton GreenIPP 10 Management B.V. | Holland | 64,22 |
| P/S Obton Solenergi Lage | Danmark | 64,22 |
| Obton Solenergi Lage Komplementaranpartsselskab | Danmark | 64,22 |
| Obton Solenergi Dordrecht C.V. | Holland | 57,80 |
| TPSolar Dordrecht B.V. | Holland | 64,22 |
| P/S Obton Solenergi Mandor | Danmark | 64,22 |
| Obton Solenergi Mandor Komplementaranpartsselskab | Danmark | 64,22 |
| 5MW Naperomu Projekt Kft. | Ungarn | 64,22 |
| Naperomu Befektetés Béta Kft. | Ungarn | 64,22 |
| Power Mom Energy Kft. | Ungarn | 64,22 |

Noter

| | | |
|---|---------|-------|
| P/S Obton Solenergi Arena | Danmark | 64,22 |
| Obton Solenergi Arena Komplementaranpartsselskab | Danmark | 64,22 |
| Renesola Beta Kft. | Ungarn | 64,22 |
| Renesola Delta Kft. | Ungarn | 64,22 |
| Renesola Gamma Kft. | Ungarn | 64,22 |
| Anserate Power Systems Kft. | Ungarn | 64,22 |
| Green-X Kft. | Ungarn | 64,22 |
| Zogar Energetika Kft. | Ungarn | 64,22 |
| P/S Obton Solenergi Balaton | Danmark | 64,22 |
| Obton Solenergi Balaton Komplementaranpartsselskab | Danmark | 64,22 |
| Jupiter SolarPark Kft. | Ungarn | 64,22 |
| KDI Pénzügyi Tanácsadó Kft. | Ungarn | 64,22 |
| P/S Obton Solenergi Mazovia | Danmark | 64,22 |
| Obton Solenergi Mazovia Komplementaranpartsselskab | Danmark | 64,22 |
| Obton Solenergi Poland I Komplementaranpartsselskab | Danmark | 64,22 |
| Obton OZE Komplementaranpartsselskab | Danmark | 64,22 |
| P/S Obton Solenergi Poland I Holding | Danmark | 64,22 |
| P/S Obton Solenergi Poland I | Danmark | 64,22 |
| QSUN 9 Sp.z.o.o. | Polen | 64,22 |
| QSUN 18 Sp.z.o.o. | Polen | 64,22 |
| P/S Obton Solenergi Poland II | Danmark | 64,22 |
| QSUN 1 Sp.z.o.o. | Polen | 64,22 |
| QSUN 6 Sp.z.o.o. | Polen | 64,22 |
| QSUN 10 Sp.z.o.o. | Polen | 64,22 |
| QSUN 19 Sp.z.o.o. | Polen | 64,22 |
| P/S Obton Solenergi Poland III | Danmark | 64,22 |
| Mazovia Solar 3 Sp.z.o.o. | Polen | 64,22 |
| QSUN 7 Sp.z.o.o. | Polen | 64,22 |
| QSUN 8 Sp.z.o.o. | Polen | 64,22 |
| QSUN 21 Sp.z.o.o. | Polen | 64,22 |
| P/S Obton Solenergi Poland IV | Danmark | 64,22 |
| Mazovia Solar 1 Sp.z.o.o. | Polen | 64,22 |
| QSUN 5 Sp.z.o.o. | Polen | 64,22 |
| QSUN 16 Sp.z.o.o. | Polen | 64,22 |
| QSUN 20 Sp.z.o.o. | Polen | 64,22 |

Noter

| | | |
|--|---------|-------|
| P/S Obton Solenergi Poland V | Danmark | 64,22 |
| QSUN 2 Sp.z.o.o. | Polen | 64,22 |
| QSUN 4 Sp.z.o.o. | Polen | 64,22 |
| QSUN 15 Sp.z.o.o. | Polen | 64,22 |
| QSUN 17 Sp.z.o.o. | Polen | 64,22 |
| P/S Obton Solenergi Poland VI | Danmark | 64,22 |
| Lódz Solar Sp.z.o.o. | Polen | 64,22 |
| QSUN 3 Sp.z.o.o. | Polen | 64,22 |
| QSUN 11 Sp.z.o.o. | Polen | 64,22 |
| QSUN 13 Sp.z.o.o. | Polen | 64,22 |
| P/S Obton Solenergi Poland VII | Danmark | 64,22 |
| Mazovia Solar 2 Sp.z.o.o. | Polen | 64,22 |
| QSUN 12 Sp.z.o.o. | Polen | 64,22 |
| QSUN 14 Sp.z.o.o. | Polen | 64,22 |
| Poland Debt Financing Sp.z.o.o. | Polen | 64,22 |
| QSUN Poland Sp.z.o.o. | Polen | 64,22 |
| OGP Sp.z.o.o. | Polen | 64,22 |
| P/S Obton OZE I | Danmark | 64,22 |
| P/S Obton OZE II | Danmark | 64,22 |
| P/S Obton OZE III | Danmark | 64,22 |
| P/S Obton OZE IV | Danmark | 64,22 |
| P/S Obton OZE V | Danmark | 64,22 |
| P/S Obton OZE VI | Danmark | 64,22 |
| P/S Obton OZE VII | Danmark | 64,22 |
| P/S Obton OZE VIII | Danmark | 64,22 |
| New OZE Holding SPOLKA JAWNA | Polen | 64,22 |
| Claresholm P/S | Danmark | 64,22 |
| Claresholm Komplementaranpartsselskab | Danmark | 64,22 |
| Claresholm Solar Inc. | Canada | 64,22 |
| Honda PV ApS | Danmark | 64,22 |
| Honda Renewables GK | Japan | 64,22 |
| ES NPV1 GK | Japan | 64,22 |
| P/S Obton REIT Compound 1 | Danmark | 64,22 |
| Obton REIT Compound 1 Komplementaranpartsselskab | Danmark | 64,22 |
| Fondo Obton Italien Reit Compound 1 (Primo) | Italien | 64,22 |

Noter

| | | |
|---|---------|-------|
| P/S Obton Solenergi Wata | Danmark | 64,22 |
| Obton Solenergi Wata Komplementaranpartsselskab | Danmark | 64,22 |
| Diellyn Holding Kft. | Ungarn | 64,22 |
| BTA Solar-E Plus Kft. | Ungarn | 64,22 |
| Eguzkyn 500 Delta Kft. | Ungarn | 64,22 |
| Eguzkyn 500 Epsilon Kft. | Ungarn | 64,22 |
| Helionergy Lambda Kft. | Ungarn | 64,22 |
| Helionergy Zeta Kft. | Ungarn | 64,22 |

Kapitalinteresser

| Navn | Hjemsted | Ejerandel i % |
|---|-----------------|----------------------|
| Claresholm Solar GP Inc. | Canada | 31,47 |
| Claresholm Solar LP | Canada | 31,47 |
| K/S Lombardo PV Secondo | Danmark | 15,33 |
| Lombardo PV Secondo Komplementaranpartsselskab | Danmark | 15,33 |
| P/S Obton REIT Secondo | Danmark | 15,33 |
| Fondo Obton Italien Reit Compound 2 (Secondo) | Italien | 15,33 |
| Obton REIT Secondo Komplementaranpartsselskab | Danmark | 15,33 |
| P/S Obton REIT Terzo | Danmark | 15,33 |
| Europesun S.p.A | Italien | 15,33 |
| Fondo Italien Fusion | Italien | 15,33 |
| Obton Solenergi Magyar P/S | Danmark | 19,27 |
| Obton Solenergi Magyar Komplementaranpartsselskab | Danmark | 19,27 |
| Lite Power Alföld 2016 Kft. | Ungarn | 19,27 |
| Lite Power EPC and Consulting Kft. | Ungarn | 19,27 |
| Lite Power Észak 2016 Kft. | Ungarn | 19,27 |
| Lite Power Kelet 2016 Kft. | Ungarn | 19,27 |
| Revo Reorganizációs Kft. | Ungarn | 19,27 |
| ApS OpCo HoldCo All | Danmark | 16,06 |
| ApS OpCo HoldCo R.E. | Danmark | 16,06 |
| ApS OpCo HoldCo Primo | Danmark | 16,06 |
| OpCo HoldCo Primo S.R.L. | Italien | 16,06 |
| Adriaensen S.R.L. | Italien | 16,06 |
| BRIL HOLDING S.R.L. | Italien | 16,06 |
| Centuria Energy S.R.L. | Italien | 16,06 |

Noter

| | | |
|--|---------|-------|
| Artenergia S.R.L. | Italien | 16,06 |
| BDFD Energy S.R.L. | Italien | 16,06 |
| Energia Ambiente S.R.L. | Italien | 16,06 |
| Energy Italia 5 S.R.L. | Italien | 16,06 |
| Energy Marchi 1 S.R.L. | Italien | 16,06 |
| Energy Marchi 2 S.R.L. | Italien | 16,06 |
| Fiorini Energie S.R.L. | Italien | 16,06 |
| Solcap S.R.L. | Italien | 16,06 |
| Team Wind S.R.L. | Italien | 16,06 |
| BS Energia 2 S.R.L. | Italien | 16,06 |
| Enfinity 4 S.R.L. | Italien | 16,06 |
| Enfinity Montessori S.R.L. | Italien | 16,06 |
| Sunway Due S.R.L. | Italien | 16,06 |
| Sunway Uno S.R.L. | Italien | 16,06 |
| Efesto Holding S.R.L. | Italien | 16,06 |
| ITALIEN F3 HOLDCO IT S.R.L. | Italien | 16,06 |
| ApS OpCo HoldCo Secondo | Danmark | 16,06 |
| OpCo HoldCo Secondo S.R.L. | Italien | 16,06 |
| Fondo Obton 2 S.R.L. | Italien | 16,06 |
| Eclipse Energia S.R.L. | Italien | 16,06 |
| Bellariva Enertel 05 S.R.L. | Italien | 16,06 |
| Elios 03 S.R.L. | Italien | 16,06 |
| Elios 04 S.R.L. | Italien | 16,06 |
| Enersolis 08 S.R.L. | Italien | 16,06 |
| Produzioni Fotovoltaiche Pugliesi S.R.L. | Italien | 16,06 |
| PV CASTEL GUELFO S.R.L. | Italien | 16,06 |
| PV BARICELLA S.R.L. | Italien | 16,06 |
| PV CASTENASO S.R.L. | Italien | 16,06 |
| PV MEDICINA X S.R.L. | Italien | 16,06 |
| PV GALLIERA S.R.L. | Italien | 16,06 |
| PV MEDICINA Y S.R.L. | Italien | 16,06 |
| PV SAN PIETRO IN CASALE S.R.L. | Italien | 16,06 |
| CODISAN S.R.L. | Italien | 16,06 |
| BIOCAP S.R.L. | Italien | 16,06 |
| OBTON ITALIA S.R.L. | Italien | 16,06 |

Noter

| | | |
|------------------------------------|---------|-------|
| OSIRIDE SOLAR S.R.L | Italien | 16,06 |
| Eliolite 2 S.R.L. società agricola | Italien | 16,06 |
| OPEN SUN 2 S.R.L. | Italien | 16,06 |
| OPEN SUN S.R.L. | Italien | 16,06 |
| BS ENERGIA S.R.L. | Italien | 16,06 |
| Eliolite 1 S.R.L. società agricola | Italien | 16,06 |
| Eliolite S.R.L. società agricola | Italien | 16,06 |
| ELECTRAWINDS ITALIA S.R.L. | Italien | 16,06 |
| Anna Solar S.R.L. | Italien | 16,06 |
| ELECTRAWINDS SOLAR S.R.L. | Italien | 16,06 |
| R.E.G. 4 S.R.L. | Italien | 16,06 |