

Murerfirmaet Nygård & Friis ApS

Ådalen 15
8961 Allingåbro

CVR-nr. 38 76 45 27

Årsrapport for 2018

(2. regnskabsår)

Årsrapporten er fremlagt og godkendt
på selskabets ordinære generalforsam-
ling den 06-03-2019

Tom Nygård

Tom Nygård Kristensen
dirigent

Indholdsfortegnelse

	Side
Påtegninger	
Ledespåtegning	1
Revisors erklæring om opstilling af årsregnskab	2
Ledelsesberetning	
Selskabsoplysninger	3
Ledelsesberetning	4
Årsregnskab	
Anvendt regnskabspraksis	5
Resultatopgørelse 1. januar - 31. december	9
Balance 31. december	10
Noter til årsrapporten	12

Ledelsespåtegning

Direktionen har dags dato behandlet og godkendt årsrapporten for regnskabsåret 1. januar - 31. december 2018 for Murerfirmaet Nygård & Friis ApS.

Årsrapporten aflægges i overensstemmelse med årsregnskabsloven.

Det er vores opfattelse, at årsregnskabet giver et retvisende billede af selskabets aktiver, passiver og finansielle stilling pr. 31. december 2018 og resultatet af selskabets aktiviteter for regnskabsåret 1. januar - 31. december 2018.

Ledelsesberetningen indeholder efter vores opfattelse en retvisende redegørelse for de forhold, beretningen omhandler.


Årsregnskabet er ikke revideret. Ledelsen erklærer, at betingelserne herfor er opfyldt.

Årsrapporten indstilles til generalforsamlingens godkendelse.

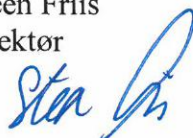
Allingåbro, den 28. februar 2019

Direktion

Tom Nygård Kristensen
direktør



Steen Friis
direktør



Revisors erklæring om opstilling af årsregnskab

Til kapitalejeren i Murerfirmaet Nygård & Friis ApS

Vi har opstillet årsregnskabet for Murerfirmaet Nygård & Friis ApS for regnskabsåret 1. januar - 31. december 2018 på grundlag af selskabets bogføring og øvrige oplysninger, som virksomheden har tilvejebragt.

Årsregnskabet omfatter anvendt regnskabspraksis, resultatopgørelse, balance og noter.

Vi har udført opgaven i overensstemmelse med ISRS 4410, Opgaver om opstilling af finansielle oplysninger.


Vi har anvendt vor faglige ekspertise til at assistere virksomheden med at udarbejde og præsentere årsregnskabet i overensstemmelse med årsregnskabsloven. Vi har overholdt relevante bestemmelser i revisorloven og FSR – danske revisors Etske regler for revisorer, herunder principper vedrørende integritet, objektivitet, faglig kompetence og fornøden omhu.

Årsregnskabet samt nøjagtigheden og fuldstændigheden af de oplysninger, der er anvendt til opstillingen af årsregnskabet, er virksomhedens ansvar.

Da en opgave om opstilling af finansielle oplysninger ikke er en erklæringsopgave med sikkerhed, er vi ikke forpligtet til at verificere nøjagtigheden eller fuldstændigheden af de oplysninger, virksomheden har givet os til brug for at opstille årsregnskabet. Vi udtrykker derfor ingen revisions- eller reviewkonklusion om, hvorvidt årsregnskabet er udarbejdet i overensstemmelse med årsregnskabsloven.

Randers, den 28. februar 2019

National Revision
Registrerede Revisorer a/s
CVR-nr. 25 63 58 68


Michael Møller
registreret revisor
MNE-nr. mne1068

Selskabsoplysninger

Selskabet	Murerfirmaet Nygård & Friis ApS Ådalen 15 8961 Allingåbro CVR-nr.: 38 76 45 27 Regnskabsperiode: 1. januar - 31. december 2018 Stiftet: 23. juni 2017 Hjemsted: Norddjurs
Direktion	Tom Nygård Kristensen, direktør Steen Friis, direktør
Revisor	National Revision Registrerede Revisorer a/s Haraldsvej 60 8960 Randers SØ
Pengeinstitut	Djurslands Bank A/S Vestergade 1 8963 Auning

Ledelsesberetning

Selskabets væsentligste aktiviteter

Selskabets formål er at drive murervirksomhed og anden hermed beslægtet virksomhed.

Udviklingen i aktiviteter og økonomiske forhold

Selskabets resultatopgørelse for 2018 udviser et overskud på kr. 223.007, og selskabets balance pr. 31. december 2018 udviser en egenkapital på kr. 566.170.

Virksomhedens forventede udvikling, herunder særlige forudsætninger og usikre faktorer

Selskabets aktiviteter i 2019 forventes at blive på niveau med 2018.

Anvendt regnskabspraksis

Årsrapporten for Murerfirmaet Nygård & Friis ApS for 2018 er aflagt i overensstemmelse med årsregnskabslovens bestemmelser for virksomheder i regnskabsklasse B med tilvalg fra højere klasser.

Årsrapporten for 2018 er aflagt i kr.

Der er ingen sammenligningstal, idet 2018 er selskabets første regnskabsperiode.

Generelt om indregning og måling

I resultatopgørelsen indregnes indtægter i takt med, at de indtjenes. Herudover indregnes værdireguleringer af finansielle aktiver og forpligtelser. I resultatopgørelsen indregnes ligeledes alle omkostninger, herunder afskrivninger og nedskrivninger.

Aktiver indregnes i balancen, når det er sandsynligt, at fremtidige økonomiske fordele vil tilflyde selskabet, og aktivets værdi kan måles pålideligt.

Forpligtelser indregnes i balancen, når det er sandsynligt, at fremtidige økonomiske fordele vil fragå selskabet, og forpligtelsens værdi kan måles pålideligt.

Ved første indregning måles aktiver og forpligtelser til kostpris. Efterfølgende måles aktiver og forpligtelser som beskrevet for hver enkelt regnskabspost nedenfor.

Ved indregning og måling tages hensyn til forudsigelige tab og risici, der fremkommer, inden årsrapporten aflægges, og som be- eller afkræfter forhold, der eksisterede på balancedagen.

Resultatopgørelsen

Bruttofortjeneste

Selskabet anvender bestemmelsen i årsregnskabslovens § 32, hvorefter selskabets omsætning ikke er oplyst.

Bruttofortjeneste er et sammendrag af nettoomsætning, ændring i lagre af færdigvarer og varer under fremstilling samt andre driftsindtægter med fradrag af omkostninger til råvarer og hjælpematerialer og andre eksterne omkostninger.

Nettoomsætning

Indtægter fra salg af handelsvarer og færdigvarer, indregnes i resultatopgørelsen, når levering og risikoovergang til køber har fundet sted, og hvis indtægten kan opgøres pålideligt og forventes modtaget.

Nettoomsætningen måles til dagsværdien af det aftalte vederlag ekskl. moms og afgifter opkrævet på vegne af tredjepart. Alle former for afgivne rabatter indregnes i omsætningen.

Anvendt regnskabspraksis

Omkostninger til råvarer og hjælpematerialer

Omkostninger til råvarer og hjælpematerialer indeholder det forbrug af råvarer og hjælpematerialer, der er anvendt for at opnå årets nettoomsætning.

Andre eksterne omkostninger

Andre eksterne omkostninger omfatter omkostninger til salg, reklame, administration, lokaler mv.

Personaleomkostninger

Personaleomkostninger omfatter løn og gager, inklusive feriepenge og pensioner samt andre omkostninger til social sikring m.v. til selskabets medarbejdere. I personaleomkostninger er fratrukket modtagne godtgørelser fra offentlige myndigheder.

Af- og nedskrivninger

Af- og nedskrivninger indeholder årets af- og nedskrivninger af immaterielle og materielle anlægsaktiver.

Finansielle indtægter og omkostninger

Finansielle indtægter og omkostninger indregnes i resultatopgørelsen med de beløb, der vedrører regnskabsåret. Finansielle poster omfatter renteindtægter og -omkostninger samt tillæg og godtgørelse under acontoskatteordningen mv.

Skat af årets resultat

Årets skat, som består af årets aktuelle selskabsskat og ændring i udskudt skat, indregnes i resultatopgørelsen med den del, der kan henføres til årets resultat, og direkte i egenkapitalen med den del, der kan henføres til posteringer direkte i egenkapitalen.

Balancen

Immaterielle anlægsaktiver

Goodwill

Goodwill afskrives over den vurderede økonomiske levetid, der fastlægges på baggrund af ledelsens erfaringer inden for de enkelte forretningsområder. Goodwill afskrives lineært over afskrivningsperioden, der udgør 5 år. Afskrivningsperioden er fastlagt ud fra en vurdering af, at der er tale om strategisk erhvervede virksomheder med en stærk markedsposition og langsigtet indtjeningsprofil.

Materielle anlægsaktiver

Andre anlæg, driftsmateriel og inventar måles til kostpris med fradrag af akkumulerede af- og nedskrivninger.

Afskrivningsgrundlaget er kostpris med fradrag af forventet restværdi efter afsluttet brugstid.

Anvendt regnskabspraksis

Kostpris omfatter anskaffelsesprisen og omkostninger direkte tilknyttet anskaffelsen indtil det tidspunkt, hvor aktivet er klar til brug.

Der foretages lineære afskrivninger baseret på følgende vurdering af aktivernes forventede brugstider og restværdier:

	Brugstid	Restværdi
Andre anlæg, driftsmateriel og inventar	5 år	0 %

Aktiver med en kostpris på under kr. 13.500 omkostningsføres i anskaffelsesåret.

Varebeholdninger

Varebeholdninger måles til kostpris efter FIFO-metoden. Er nettorealiseringsværdien lavere end kostprisen, nedskrives til denne lavere værdi.

Kostpris for handelsvarer samt råvarer og hjælpematerialer omfatter anskaffelsespris med tillæg af hjemtagelsesomkostninger.

Kostpris for fremstillede færdigvarer samt varer under fremstilling omfatter kostpris for råvarer, hjælpematerialer, direkte løn og indirekte produktionsomkostninger.

Nettorealiseringsværdien for varebeholdninger opgøres som salgspris med fradrag af færdiggørelsesomkostninger og omkostninger, der afholdes for at effektuere salget. Værdien fastsættes under hensyntagen til varebeholdningers omsættelighed, ukurans og forventet udvikling i salgspris.

Tilgodehavender

Tilgodehavender måles i balancen til amortiseret kostpris eller en lavere nettorealiseringsværdi, hvilket her svarer til pålydende værdi med fradrag af nedskrivning til imødegåelse af tab. Nedskrivninger til tab opgøres på grundlag af en individuel vurdering af de enkelte tilgodehavender samt tilgodehavender fra salg tillige med en generel nedskrivning baseret på selskabets erfaringer fra tidligere år.

Igangværende arbejder for fremmed regning

Igangværende arbejder for fremmed regning måles til salgsværdien af det udførte arbejde. Salgsværdien måles på baggrund af færdiggørelsesgraden på balancedagen og de samlede forventede indtægter på det enkelte igangværende arbejde. Færdiggørelsesgraden opgøres som andelen af de afholdte omkostninger i forhold til forventede samlede omkostninger på det enkelte igangværende arbejde.

Når salgsværdien på et enkelt igangværende arbejde ikke kan opgøres pålideligt, måles salgsværdien til de medgåede omkostninger eller nettorealiseringsværdien, hvis denne er lavere.

Anvendt regnskabspraksis

Det enkelte igangværende arbejde indregnes i balancen under tilgodehavender eller gældsforpligtelser. Nettoaktiver udgøres af summen af de igangværende arbejder, hvor salgsværdien af det udførte arbejde overstiger acontofaktureringer. Nettoforpligtelser udgøres af summen af de igangværende arbejder, hvor acontofaktureringer overstiger salgsværdien.

Omkostninger i forbindelse med salgsarbejde og opnåelse af kontrakter indregnes i resultatopgørelsen, i takt med at de afholdes.

Likvider

Likvider omfatter likvide beholdninger.

Egenkapital

Udbytte

Foreslået udbytte vises som en særskilt post under egenkapitalen. Udbytte indregnes som en forpligtelse på tidspunktet for vedtagelse på generalforsamlingen.

Selskabsskat og udskudt skat

Aktuelle skatteforpligtelser og tilgodehavende aktuel skat indregnes i balancen som beregnet skat af årets skattepligtige indkomst, reguleret for skat af tidligere års skattepligtige indkomster samt for betalte acontoskatter.

Udskudt skat måles efter den balanceorienterede gældsmetode af midlertidige forskelle mellem regnskabsmæssig og skattemæssig værdi af aktiver og forpligtelser opgjort på grundlag af den planlagte anvendelse af aktivet henholdsvis afvikling af forpligtelsen.

Udskudt skat måles på grundlag af de skatteregler og skattesatser i de respektive lande, der med balancedagens lovgivning vil være gældende, når den udskudte skat forventes udløst som aktuel skat. Ændring i udskudt skat som følge af ændringer i skattesatser indregnes i resultatopgørelsen bortset fra poster, der føres direkte på egenkapitalen.

Gældsforpligtelser

Gældsforpligtelser måles til amortiseret kostpris, hvilket sædvanligvis svarer til nominel værdi.

Resultatopgørelse 1. januar - 31. december

	<u>Note</u>	<u>2018</u> kr.	<u>2017</u> kr.
Bruttofortjeneste		1.393.351	1.388.248
Personaleomkostninger	1	<u>-1.036.710</u>	<u>-1.072.296</u>
Resultat før af- og nedskrivninger		356.641	315.952
Af- og nedskrivninger af immaterielle og materielle anlægsaktiver		<u>-65.733</u>	<u>-60.000</u>
Resultat før finansielle poster		290.908	255.952
Finansielle omkostninger		<u>-4.441</u>	<u>-5.700</u>
Resultat før skat		286.467	250.252
Skat af årets resultat	2	<u>-63.460</u>	<u>-59.586</u>
Årets resultat		<u>223.007</u>	<u>190.666</u>
Foreslået udbytte		200.000	100.000
Overført resultat		<u>23.007</u>	<u>90.666</u>
		<u>223.007</u>	<u>190.666</u>

Balance 31. december

	<u>Note</u>	<u>2018</u> kr.	<u>2017</u> kr.
Aktiver			
Goodwill		30.000	40.000
Immaterielle anlægsaktiver		<u>30.000</u>	<u>40.000</u>
Andre anlæg, driftsmateriel og inventar		316.267	200.000
Materielle anlægsaktiver		<u>316.267</u>	<u>200.000</u>
Anlægsaktiver i alt		<u>346.267</u>	<u>240.000</u>
Færdigvarer og handelsvarer		12.000	11.000
Varebeholdninger		<u>12.000</u>	<u>11.000</u>
Tilgodehavender fra salg og tjenesteydelser		39.969	204.728
Igangværende arbejder for fremmed regning		90.000	0
Selskabsskat		29.764	0
Tilgodehavender		<u>159.733</u>	<u>204.728</u>
Likvide beholdninger		<u>333.702</u>	<u>318.607</u>
Omsætningsaktiver i alt		<u>505.435</u>	<u>534.335</u>
Aktiver i alt		<u>851.702</u>	<u>774.335</u>

Balance 31. december

	<u>Note</u>	<u>2018</u> kr.	<u>2017</u> kr.
Passiver			
Virksomhedskapital		50.000	50.000
Overført resultat		316.170	293.163
Foreslået udbytte for regnskabsåret		200.000	100.000
Egenkapital	3	<u>566.170</u>	<u>443.163</u>
Hensættelse til udskudt skat		23.124	19.900
Hensatte forpligtelser i alt		<u>23.124</u>	<u>19.900</u>
Leverandører af varer og tjenesteydelser		67.797	94.666
Selskabsskat		0	1.820
Anden gæld		194.611	214.786
Kortfristede gældsforpligtelser		<u>262.408</u>	<u>311.272</u>
Gældsforpligtelser i alt		<u>262.408</u>	<u>311.272</u>
Passiver i alt		<u>851.702</u>	<u>774.335</u>
Eventualposter mv.	4		
Pantsætninger og sikkerhedsstillelser	5		

Noter

	<u>2018</u>	<u>2017</u>
	kr.	kr.
1 Personaleomkostninger		
Lønninger	972.418	998.590
Pensioner	2.631	19.600
Andre omkostninger til social sikring	30.267	30.661
Andre personaleomkostninger	31.394	23.445
	<u>1.036.710</u>	<u>1.072.296</u>
Gennemsnitligt antal beskæftigede medarbejdere	<u>4</u>	<u>3</u>
2 Skat af årets resultat		
Årets aktuelle skat	60.236	61.820
Årets udskudte skat	3.224	-2.234
	<u>63.460</u>	<u>59.586</u>

Noter

3 Egenkapital

	Virksomheds- kapital	Overført resultat	Foreslået ud- bytte for regn- skabsåret	I alt
Egenkapital 1. januar 2018	50.000	293.163	100.000	443.163
Betalt ordinært udbytte	0	0	-100.000	-100.000
Årets resultat	0	23.007	200.000	223.007
Egenkapital 31. december 2018	50.000	316.170	200.000	566.170

4 Eventualposter mv.

Selskabet har ingen eventualforpligtelser.

5 Pantsætninger og sikkerhedsstillelser

Selskabets bankforbindelse har stillet betalings- og arbejdsgarantier på i alt DKK 83.966.