



KONICA MINOLTA

Konica Minolta Business Solutions Denmark a/s
Lautrupvang 2B DK-2750 Ballerup

Årsrapport for 01.04.2015 - 31.03.2016
Annual Report for 01.04.2015 - 31.03.2016

CVR-nr. 38 63 52 12
Registration no 38 63 52 12

Årsrapporten er fremlagt og godkendt på selskabets
ordinære generalforsamling

den 14/6 2016

*The Annual Report has been presented and adopted at
the Annual General Meeting of the Company on*

14/6 2016

Dirigent
Chairman



KONICA MINOLTA

Indhold Contents	Side Page
Ledelsespåtegning <i>Statement by the Board of Directors and the Executive Board</i>	2
Den uafhængige revisors erklæringer <i>The independent auditors' report</i>	3
Ledelsesberetning <i>Management's review</i>	6
Årsregnskab 1. april 2015 - 31. marts 2016 <i>Financial statements for 1 April 2015 - 31 March 2016</i>	15
Regnskabspraksis <i>Accounting policies</i>	15
Resultatopgørelse <i>Income statement</i>	24
Balance <i>Balance sheet</i>	25
Noter <i>Notes</i>	28

Denne årsrapport indeholder en oversættelse af den originale danske tekst. I tilfælde af uoverensstemmelse mellem den originale danske tekst og oversættelsen er den danske originale tekst gældende.

The following is a translation of a Danish original document. The original Danish text shall be the governing text for all purposes and in case of any discrepancy the Danish wording shall be applicable.



KONICA MINOLTA

Ledespåtegning

Statement by the Board of Directors and the Executive Board

Bestyrelse og direktion har dags dato behandlet og godkendt årsrapporten for regnskabsåret 1. april 2015 - 31. marts 2016 for Konica Minolta Business Solutions Denmark a/s.

Årsrapporten er aflagt i overensstemmelse med årsregnskabsloven. Det er vores opfattelse, at årsregnskabet giver et retvisende billede af selskabets aktiver, passiver og finansielle stilling pr. 31. marts 2016 samt af resultatet af selskabets aktiviteter for regnskabsåret 1. april 2015 - 31. marts 2016. Det er endvidere vores opfattelse, at ledelsesberetningen indeholder en retvisende redegørelse for udviklingen i selskabets aktiviteter og økonomiske forhold, årets resultat og af selskabets finansielle stilling.

Årsrapporten indstilles til generalforsamlingens godkendelse.

The Board of Directors and Executive Board have today considered and approved the annual report of Konica Minolta Business Solutions Denmark a/s for the financial year for 1 April 2015 - 31 March 2016.

The annual report has been prepared in accordance with the Danish Financial Statements Act. In our opinion, the financial statements give a true and fair view of the Company's financial position at 31 March 2016 and of the results of the Company's operations for the financial year 1 April 2015 - 31 March 2016. Further, in our opinion, The Management's review gives a fair review of the development in the Company's operations and financial matters, the result for the year and the Company's financial position.

We recommend that the annual report be approved at the Annual General Meeting.

Ballerup, den 14. juni 2016

Ballerup, 14 June 2016





Direktion:

Executive Board:


Lars Wørzner

Bestyrelse:

Board of Directors:


Hideki Takeda
Formand
Chairman
Tadashi Murakami
Lars Wørzner
Jørgen Mohr Henriksen
Leif Wire
Jan Michael Pedersen



KONICA MINOLTA

Den uafhængige revisors erklæringer

The independent auditors' report

Til kapitalejeren i Konica Minolta Business Solutions Denmark a/s

To the shareholder of Konica Minolta Business Solutions Denmark a/s

Påtegning på årsregnskabet

The independent auditors' report on the financial statements

Vi har revideret årsregnskabet for Konica Minolta Business Solutions Denmark a/s for regnskabsåret 1. april 2015 – 31. marts 2016. Årsregnskabet omfatter anvendt regnskabspraksis, resultatopgørelse, balance, egenkapitalopgørelse og noter for virksomheden. Årsregnskabet udarbejdes efter årsregnskabsloven.

We have audited the financial statements of Konica Minolta Business Solutions Denmark a/s for the financial year 1 April 2015 – 31 March 2016. The financial statements comprise accounting policies, income statement, balance sheet, statement of changes in equity and notes. The financial statements are prepared in accordance with the Danish Financial Statements Act.

Ledelsens ansvar for årsregnskabet

Management's responsibility for the financial statements

Ledelsen har ansvaret for udarbejdelsen af et årsregnskab, der giver et retvisende billede i overensstemmelse med årsregnskabsloven. Ledelsen har endvidere ansvaret for den interne kontrol, som ledelsen anser for nødvendig for at udarbejde et årsregnskab uden væsentlig fejlinformation, uanset om denne skyldes besvigelser eller fejl.

Management is responsible for the preparation of financial statements that give a true and fair view in accordance with the Danish Financial Statements Act and for such internal control that Management determines is necessary to enable the preparation of financial statements that are free from material misstatement, whether due to fraud or error.

Revisors ansvar

Auditors' responsibility

Vores ansvar er at udtrykke en konklusion om årsregnskabet på grundlag af vores revision. Vi har udført revisionen i overensstemmelse med internationale standarder om revision og yderligere krav ifølge dansk revisorlovgivning. Dette kræver, at vi overholder etiske krav samt planlægger og udfører revisionen for at opnå høj grad af sikkerhed for, om årsregnskabet er uden væsentlig fejlinformation.

En revision omfatter udførelse af revisionshandling for at opnå revisionsbevis for beløb og oplysninger i årsregnskabet. De valgte revisionshandling afhænger af revisors vurdering, herunder vurderingen af risici for væsentlig fejlinformation i årsregnskabet, uanset om denne skyldes besvigelser eller fejl. Ved risikovurderingen overvejer revisor intern kontrol, der er relevant for virksomhedens udarbejdelse af et årsregnskab, der giver et retvisende billede. Formålet hermed er en konklusion om effektiviteten af virksomhedens interne kontrol. En revision omfatter endvidere vurdering af, om ledelsens valg af regnskabspraksis er passende, om ledelsens regnskabsmæssige skøn er rimelige samt den samlede præsentation af årsregnskabet.



KONICA MINOLTA

Den uafhængige revisors erklæringer

The independent auditors' report

Det er vores opfattelse, at det opnåede revisionsbevis er tilstrækkeligt og egnet som grundlag for vores konklusion.

Revisionen har ikke givet anledning til forbehold.

Our responsibility is to express an opinion on the financial statements based on our audit. We conducted our audit in accordance with International Standards on Auditing and additional requirements under Danish audit regulation. This requires that we comply with ethical requirements and plan and perform the audit to obtain reasonable assurance as to whether the financial statements are free from material misstatement.

An audit involves performing procedures to obtain audit evidence about the amounts and disclosures in the financial statements. The procedures selected depend on the auditor's judgement, including the assessment of the risks of material misstatement of the financial statements, whether due to fraud or error. In making those risk assessments, the auditor considers internal control relevant to the Company's preparation of financial statements that give a true and fair view in order to design audit procedures that are appropriate in the circumstances, but not for the purpose of expressing an opinion on the effectiveness of the Company's internal control. An audit also includes evaluating the appropriateness of accounting policies used and the reasonableness of accounting estimates made by Management, as well as evaluating the overall presentation of the financial statements.

We believe that the audit evidence we have obtained is sufficient and appropriate to provide a basis for our opinion.

Our audit has not resulted in any qualification.

Konklusion

Opinion

Det er vores opfattelse, at årsregnskabet giver et retvisende billede af virksomhedens aktiver, passiver og finansielle stilling pr. 31. marts 2016 samt af resultatet af virksomhedens aktiviteter for regnskabsåret 1. april 2015 – 31. marts 2016 i overensstemmelse med årsregnskabsloven.

In our opinion, the financial statements give a true and fair view of the Company's assets, liabilities and financial position at 31 March 2016 and of the results of the Company's operations for the financial year 1 April 2015 – 31 March 2016 in accordance with the Danish Financial Statements Act.



KONICA MINOLTA

Den uafhængige revisors erklæringer

The independent auditors' report

Udtalelse om ledelsesberetningen

Statement on the Management's review

Vi har i henhold til årsregnskabsloven gennemlæst ledelsesberetningen. Vi har ikke foretaget yderligere handlinger i tillæg til den udførte revision af årsregnskabet. Det er på denne baggrund vores opfattelse, at oplysningerne i ledelsesberetningen er i overensstemmelse med årsregnskabet.

In accordance with the Danish Financial Statements Act, we have read the Management's review. We have not performed any further procedures in addition to the audit of the financial statements. On this basis, it is our opinion that the information provided in the Management's review is consistent with the financial statements.

København, den 14. juni 2016
Copenhagen, 14 June 2016

KPMG

Statsautoriseret Revisionspartnerselskab
CVR-nr. 25 57 81 98

Henrik O. Larsen
Statsautoriseret revisor
State Authorised Public Accountant



KONICA MINOLTA

Ledelsesberetning

Management's review

Selskabsoplysninger

Company details

Konica Minolta Business Solutions Denmark a/s
Lautrupvang 2B
DK-2750 Ballerup
Danmark

Telefon: + 45 72 21 21 21
Telephone:

Telefax: + 45 72 21 21 22
Telefax:

Hjemmeside: www.konicaminolta.dk
Website:

E-mail: infodk@konicaminolta.dk

CVR-nr.: 38 63 52 12
Registration No.:

Stiftet: 9. maj 1975
Established: 9 May 1975

Hjemsted: Ballerup
Registered office:

Regnskabsår: 1. april - 31. marts
Financial year: 1 April - 31 March

Bestyrelse

Board of Directors

Hideki Takeda Formand
Chairman

Tadashi Murakami
Lars Wørzner
Jørgen Mohr Henriksen
Leif Wire

(medarbejdervalgt bestyrelsesmedlem)
(staff representative on the Board of Directors)
(medarbejdervalgt bestyrelsesmedlem)
(staff representative on the Board of Directors)

Jan Michael Pedersen



KONICA MINOLTA

Ledelsesberetning

Management's review

Selskabsoplysninger

Company details

Direktion

Executive Board

Lars Wørzner

Revision

Auditors

KPMG

Statsautoriseret Revisionspartnerselskab

Dampfærgevej 28

DK-2100 Copenhagen

Generalforsamling

Annual general meeting

Ordinær generalforsamling afholdtes den 14. juni 2016.

The annual general meeting was held on 14 June 2016.



KONICA MINOLTA

Ledelsesberetning

Management's review

Hoved- og nøgletal

Financial highlights

mio.kr. / DKK million	2015/16	2014/15	2013/14	2012/13	2011/12
Hovedtal					
<i>Key figures</i>					
Nettoomsætning					
<i>Revenue</i>	387.1	325.9	372.4	416.4	425.0
Bruttoresultat					
<i>Gross Profit</i>	170.9	167.5	172.2	189.0	200.3
Resultat før finansielle poster					
<i>Result before financial income and expenses</i>	-2.7	-16.9	-24.7	0.8	7.0
Resultat af finansielle poster					
<i>Net financials</i>	-0.5	-0.3	-0.5	0.4	0.6
Årets resultat					
<i>Result for the year</i>	-3.7	-24.4	-21.1	0.9	5.9
Anlægsaktiver					
<i>Fixed assets</i>	12.1	11.8	11.7	11.4	15.7
Investeringer i materielle anlægsaktiver					
<i>Investment in tangible fixed assets</i>	7.3	3.2	3.3	4.9	7.0
Balancesum					
<i>Total assets</i>	133.6	108.4	125.3	128.9	133.9
Egenkapital					
<i>Capital and reserves</i>	5.9	9.7	23.0	44.1	43.2
Nøgletal					
<i>Financial ratios</i>					
Overskudsgrad					
<i>Profit Margin</i>	-1%	-5%	-7%	0%	2%
Afkast af den investerede kapital					
<i>Return on invested capital</i>	-45%	-175%	-107%	2%	16%
Bruttomargin					
<i>Gross margin ratio</i>	44%	51%	46%	45%	47%
Likviditetsgrad					
<i>Current ratio</i>	95%	98%	111%	139%	130%
Soliditetsgrad					
<i>Equity Ratio</i>	4%	9%	18%	34%	32%
Egenkapitalens forrentning					
<i>Return on equity</i>	-47%	-149%	-64%	2%	15%
Gennemsnitlig antal ansatte					
<i>Average number of employees</i>	191	217	226	231	233

Nøgletallene er udarbejdet i overensstemmelse med Den Danske Finansanalytikerforenings "Anbefalinger & Nøgletal 2010". Der henvises til definitioner i afsnittet om regnskabspraksis.

The ratios have been prepared in accordance with "Recommendations & Financial Ratios 2010" issued by the Danish Society of Financial Analysts. For definitions, see under accounting policies.



KONICA MINOLTA

Ledelsesberetning

Management's review

Om Konica Minolta Business Solutions Denmark a/s ***About Konica Minolta Business Solutions Denmark a/s***

Konica Minolta Business Solutions Danmark a/s er en af de førende leverandører af informationsteknologi, hvor vi tilbyder multifunktions maskiner, der giver mulighed for udskrivning, kopiering, scanning og fax. På det danske marked er Konica Minolta førende inden for de fleste farvesegmenter. Derudover er Konica Minolta også en anerkendt partner inden for produkt-integration og netværksløsninger og fokuserer i stigende grad på salg og support af dokumenthåndteringssystemer med fokus på kundernes arbejdsgange.

Kundetilfredshed er en afgørende faktor for succes i vores forretning. Vores fokus er, at levere brugervenlige og omkostningseffektive produkter og systemer med stor funktionalitet og fleksibilitet. Ligeledes fokuserer vi på at levere et højt niveau af service og skræddersyede løsninger, der passer til vores kunders unikke behov og udfordringer.

Konica Minolta Business Solutions Denmark a/s' hovedkvarter ligger i Ballerup, København. Vores landsdækkende distributionsnet omfatter salgskontorer i 2 byer samt et antal af uafhængige Konica Minolta og Develop partnere.

Konica Minolta Business Solutions Danmark a/s er en del af Konica Minolta Business Solutions Europe GmbH, som er en del af det globale Konica Minolta, Inc. med hovedsæde i Tokyo og mere end 40.000 medarbejdere på verdensplan.

Konica Minolta Business Solutions Denmark a/s is a leading supplier of information technology and offers multi-functional devices, offering possibilities for printing, copying, scanning and faxing. Konica Minolta is the leader in most colour segments in the Danish market. Konica Minolta is also a skilled partner in product integration and network solutions. Konica Minolta focuses increasingly on sales and support of document management systems with a focus on customer workflows.

Customer satisfaction is a key factor for success in our business and our focus is to deliver user-friendly and cost effective products and systems with great functionality and flexibility. We also focus on delivering a high level of service and tailor-made solutions suitable for our customers' unique needs and challenges.

Our business headquarters is situated in Ballerup, Copenhagen. Our nationwide distribution network includes our own direct sales operation with sales offices in 2 cities, in addition to independent Konica Minolta and Develop partners.

Konica Minolta Business Solutions Denmark a/s is part of Konica Minolta Business Solutions Europe GmbH which is part of the global Konica Minolta, Inc. with head office in Tokyo and more than 40.000 employees worldwide.



KONICA MINOLTA

Ledelsesberetning

Management's review

Vores vision er:

Our vision is:

Bidrage med produkter og løsninger, der er fremragende i design, kvalitet og anvendelse samt konstant er tilpasset vores kunders behov.

Vores vision skal opnås ved fokus på og indlevelse i værdier som 'open and honest', 'customer-centric', 'innovative', 'passionate', 'inclusive and collaborative' og 'accountable'.

To deliver products and solutions outstanding in design, quality, and in use - and being constantly adapted to our customers' needs.

We aim to reach our vision by focusing on open and honest, customer-centric, innovative, passionate, inclusive and collaborative and accountable.

Mission

Mission

Konica Minolta skal være det naturlige valg i forbindelse med udvikling og implementering af dokumentløsninger baseret på:

- Viden om kundernes behov og ønsker
- Unikke innovative systemer og teknologier
- Høj målbar kvalitet på alle områder
- Dokumentation for forretningsprocessen

Kunde- og medarbejderloyalitet skal altid være i centrum.

Konica Minolta is to be the natural choice in connection with the development and implementation of document solutions based on:

- *Knowledge about the customers' requirements and requests*
- *Unique innovative systems and technologies*
- *High measurable quality in all fields*
- *Documentation for the business process*

Customer and employee loyalty is to always be in the centre.



KONICA MINOLTA

Ledelsesberetning

Management's review

Udvikling i aktiviteter og økonomiske forhold

Development in activities and financial position

Regnskabsåret 2015/16 blev et vigtigt vendepunkt for Konica Minolta Business Solutions Denmark A/S. Efter flere års faldende omsætning og stigende underskud voksede omsætningen i 2015/16 med 19%, og resultatet blev forbedret med mere end 20 Mio. kr. Ledelsen betragter resultatet som tilfredstillende.

De positive resultater har været en følge af de initiativer, der blev iværksat med indgangen til regnskabsåret for at lave en "turn around" af forretningsmodellen i Konica Minolta i Danmark.

Initiativerne var fokuseret på tre hovedområder:

For det første blev omkostningsniveauet reduceret væsentligt gennem en række strukturelle og organisatoriske ændringer. Totalt set er omkostningsniveauet reduceret og effektiviseret betrageligt, hvorved omkostningerne i % af omsætningen er faldet med mere end 10% point.

For det andet blev salgsindsatsen intensiveret væsentligt, og der er foretaget en række personale-ændringer, således at Konica Minolta's organisation nu fremstår endnu mere stærk og velstruktureret. Resultatet er, at Konica Minolta's omsætning er steget med 19% og markedsandelen på hovedforretningsområdet inden for office print i sidste kvartal i regnskabsperioden udgjorde 42%. Væksten i antal maskiner, som er under direkte service af Konica Minolta, er i perioden vokset fra ca. 23.000 maskiner til næsten 30.000 maskiner. Vi forventer, at denne udvikling fortsætter i 2016/17.

Konica Minolta er nu den største leverandør af printløsninger på det danske marked, og det er ledelsens forventning, at denne succes vil give yderligere vækstmuligheder fremover.

Det tredje initiativ indeholdt en række aktiviteter for at udvikle nye forretningsmuligheder relateret til kerneforretningsområdet inden for print. Konica Minolta har opbygget en succesfuld IT serviceorganisation, der nu allerede udgør en stor del af virksomhedens forretningsområde. Desuden har Konica Minolta etableret en "multivendor" serviceorganisation, således at vi kan tilbyde kunderne at servicere printere af forskellig fabrikat under samme høje kvalitets servicekoncept.

De positive resultater har sammen med en række personalerelaterede initiativer medført, at den årlige medarbejdertilfredshedsundersøgelse var meget positiv, ligesom vores kundetilfredshedsmålinger viser fortsat positiv udvikling.

The financial year 2015/16 was an important turning point for Konica Minolta Business Solutions Denmark A/S. After years of decreasing revenue and increasing losses, revenue increased by 19% in 2015/16, and results improved by more than DKK 20 million. Management considers the results satisfactory.

The positive results follow from the measures initiated at the beginning of the financial year in order to turn around the business model of Konica Minolta in Denmark.



KONICA MINOLTA

Ledelsesberetning

Management's review

The measures were focused within three main areas:

Firstly, the cost level was reduced significantly through a number of structural and organisational changes. Overall, the cost level has been significantly reduced and optimised, and consequently, the cost/revenue rate decreased by more than 10 percentage points.

Secondly, the sales effort was intensified significantly, and a number of changes to staff were made so that Konica Minolta's organisation is now even stronger and more well-structured. As a result, Konica Minolta's revenue increased by 19%, and the market share in the primary business area within office print in the last quarter of the financial period amounted to 42%. During the period, the growth in number of machines directly serviced by Konica Minolta increased from approx. 23,000 machines to almost 30,000 machines.

We expect that this development will continue in 2016/17.

Konica Minolta is now the largest provider of print solutions in the Danish market, and Management expects that this success will entail further growth potential going forward.

The third measure included a number of activities to develop new business opportunities related to the core business area within printing. Konica Minolta has built up a successful IT service organisation which already constitutes a large part of the Company's business area. Moreover, Konica Minolta has established a multivendor service organisation so that we can offer our customers service of printers of different brands with the same high-quality service concept.

Together with a number of staff-related measures, the positive results have entailed that the annual employee satisfaction survey was very positive, and our customer satisfaction surveys show continued positive development.

Forventninger til FY 2016

Expectations and outlook FY 2016

Der er nu skabt et stærkt fundament for videreudviklingen af Konica Minolta i Danmark, og denne udvikling vil blive intensiveret i 2016/17. Væksten kan både komme fra organisk udvikling af de eksisterende områder, ligesom Konica Minolta er parat til at investere i vækst gennem eventuelle opkøb. Desuden vurderer ledelsen konstant nye forretningsmuligheder, som bliver efterspurgt af kunderne, og som ligger tæt op af den eksisterende forretning.

Ledelsen forventer derfor, at den positive udvikling fortsætter i 2016/17. Der planlægges med et positivt resultat for regnskabsåret 2016/17.

A strong foundation for the further development of Konica Minolta in Denmark has now been established, and this development will be intensified in 2016/17. Organic development of existing business areas may drive further growth, and Konica Minolta is ready to invest in growth by means of acquisitions, if relevant. Moreover, Management continuously assesses new business opportunities demanded by customers that are closely linked to the existing business areas.

Consequently, Management expects the positive development to continue in 2016/17, and a profit is expected for the financial year 2016/17.



KONICA MINOLTA

Ledelsesberetning

Management's review

Begivenheder efter balancedagen

Events after the balance sheet day

Selskabet har indgået aftale om erhvervelse af 100% af aktierne i en virksomhed opererende inden for branchen. Der er tale om en forhandlervirksomhed til en af Konica Minoltas konkurrenter. Overtagelsen effektueredes pr. 31. Maj med virkning pr. 1. Maj 2016 og forventes at påvirke selskabets omsætning positivt i niveauet mere end 40 Mio dkk på årsplan.

Til styrkelse af selskabets kapitalgrundlag og til finansiering af køb af virksomhed har Konica Minoltas ejere besluttet at foretage et kapitalindskud i selskabet i niveauet 54 Mio dkk. Dette effektueres i Juni 2016.

Der er ikke indtrådt øvrige begivenheder efter balancedagen, som har væsentlig indvirkning på selskabets finansielle stilling pr. 31. marts 2016.

The Company has entered into an agreement to acquire 100% of the shares in a company within the industry. It is a dealership to one of Konica Minolta's competitors. The acquisition took place at 31 May 2016 with effect from 1 May 2016 and is expected to positively affect the Company's revenue by more than DKK 40 million annually.

In order to strengthen the Company's capital resources and to finance acquisition of entities, Konica Minolta's owners have decided to make a capital contribution of approx. DKK 54 million to the Company. The capital contribution will be made in June 2016.

No other events have occurred after the balance sheet date that significantly affect the Company's financial position at 31 March 2016.

Tak til kunder og medarbejdere

Customers and employees

Bestyrelsen, direktionen samt ledelsen takker medarbejderne for en konstruktiv og målrettet indsats samt en positiv indstilling gennem hele regnskabsåret. Også en stor tak til såvel vores loyale kunder som til nytilkomne kunder for et godt og positivt samarbejde.

The Board of Directors and Executive Board wish to thank the employees for a constructive and goal-oriented effort and a positive attitude through this financial year. We also wish to thank our loyal customers as well as our new customers for good and positive co-operation.



KONICA MINOLTA

Ledelsesberetning

Management's review

Ejerforhold

Ownership

Konica Minolta Business Solutions Denmark a/s ejes 100% af Konica Minolta Business Solutions Europe GmbH., Tyskland, der igen ejes 100% af Konica Minolta, Inc., Tokyo, Japan.

Yderligere information kan rekvireres fra:

Konica Minolta Business Solutions Europe GmbH.
Europaallee 17
30855 Langenhagen/Hannover
Tyskland

Tel.: +49 511 7404-0
Fax: +49 511 741050
www.konicaminoltaeurope.eu

Konica Minolta Business Solutions Denmark a/s is owned by Konica Minolta Business Solutions Europe GmbH., Germany, which is owned by Konica Minolta, Inc., Tokyo, Japan.

Additional information can be obtained by contacting:

*Konica Minolta Business Solutions Europe GmbH.
Europaallee 17
30855 Langenhagen/Hannover
Germany*

*Tel.: +49 511 7404-0
Fax: +49 511 741050
www.konicaminoltaeurope.eu*



KONICA MINOLTA

Årsregnskab 1. april 2015 - 31. marts 2016

Financial statements for 1 April 2015 - 31 March 2016

Regnskabspraksis

Accounting policies

Årsrapporten for Konica Minolta Business Solutions Denmark a/s for 2015/16 er aflagt i overensstemmelse med årsregnskabslovens bestemmelser for mellemstore virksomheder i regnskabsklasse C.

Den anvendte regnskabspraksis er ændret fra årsregnskabslovens bestemmelser for store virksomheder i regnskabsklasse C til mellemstore virksomheder i regnskabsklasse C

Årsrapporten for 2015/16 er aflagt i DKK.

The Annual Report of Konica Minolta Business Solutions Denmark a/s for 2015/16 has been prepared in accordance with the provisions of the Danish Financial Statements Act applying to middel-large enterprises of reporting class C.

Accounting policies has been changed from the provisions of the Danish Financial Statement Act applying to large enterprises of reporting class C to medium-sized enterprises of reporting class C.

The Annual Report for 2015/16 is presented in DKK.

Pengestrømsopgørelse

Cash-flow statement

I henhold til Årsregnskabslovens § 86, stk. 4. er der ikke udarbejdet pengestrømsopgørelse. Årsrapporten for Konica Minolta Business Solutions Denmark a/s indgår i koncernregnskabet for Konica Minolta, Inc., Japan.

Pursuant to section 86(4) of the Danish Financial Statements Act, no cash-flow statements have been prepared. The Annual Report of Konica Minolta Business Solutions Denmark a/s is included in the Consolidated Financial Statements of Konica Minolta, Inc., Japan.

Generelt om indregning og måling

Recognition and measurement

Regnskabet er udarbejdet med udgangspunkt i det historiske kostprisprincip.

Indtægter indregnes i resultatopgørelsen i takt med, at de indtjenes, herunder indregnes værdireguleringer af finansielle aktiver og forpligtelser, der måles til dagsværdi eller amortiseret kostpris. Endvidere indregnes i resultatopgørelsen alle omkostninger, der er afholdt for at opnå årets indtjening, herunder afskrivninger, nedskrivninger og hensatte forpligtelser samt tilbageførsler som følge af ændrede regnskabsmæssige skøn af beløb, der tidligere har været indregnet i resultatopgørelsen.

Aktiver indregnes i balancen, når det er sandsynligt, at fremtidige økonomiske fordele vil tilflyde selskabet, og aktivets værdi kan måles pålideligt.

Forpligtelser indregnes i balancen, når det er sandsynligt, at fremtidige økonomiske fordele vil fragå selskabet, og forpligtelsens værdi kan måles pålideligt.



KONICA MINOLTA

Årsregnskab 1. april 2015 - 31. marts 2016
Financial statements for 1 April 2015 - 31 March 2016

Regnskabspraksis
Accounting policies

Ved første indregning måles aktiver og forpligtelser til kostpris. Efterfølgende måles aktiver og forpligtelser som beskrevet for hver enkelt regnskabspost nedenfor.

Ved indregning og måling tages hensyn til forudsigelige tab og risici, der fremkommer, inden årsrapporten aflægges, og som be- eller afkræfter forhold, der eksisterede på balancedagen.

Som målevaluta benyttes danske kroner. Alle andre valutaer anses som fremmed valuta.

The financial statements have been prepared under the historical cost method.

Income is recognised in the income statement as earned, including value adjustments of financial assets and liabilities measured at fair value or amortised cost. More over, all expenses incurred to achieve the year's earnings are recognised in the income statement, including depreciation, amortisation, impairment and provisions as well as reversals as a result of changes in accounting estimates of amounts which were previously recognised in the income statement.

Assets are recognised in the balance sheet when it is probable that future economic benefits will flow to the Company and the value of the assets can be reliably measured.

Liabilities are recognised in the balance sheet when an outflow of economic benefits is probable and when the liability can be reliably measured.

On initial recognition, assets and liabilities are measured at cost. Subsequently, assets and liabilities are measured as described below for each individual item.

Recognition and measurement take into account predictable losses and risks occurring before the presentation of the annual report which confirm or invalidate affairs and conditions existing at the balance sheet date.

Danish kroner is used as the measurement currency. All other currencies are regarded as foreign currencies.

Omregning af fremmed valuta
Foreign currency translation

Transaktioner i fremmed valuta omregnes ved første indregning til transaktionsdagens kurs. Valutakursdifferencer, der opstår mellem transaktionsdagens kurs og kursen på betalingsdagen, indregnes i resultatopgørelsen som en finansiel post.

Tilgodehavender, gæld og andre monetære poster i fremmed valuta omregnes til balancedagens valutakurs. Forskellen mellem balancedagens kurs og kursen på tidspunktet for tilgodehavendets eller gældens opståen eller indregning i seneste årsregnskab indregnes i resultatopgørelsen under finansielle indtægter og omkostninger.

Anlægsaktiver, der er købt i fremmed valuta, omregnes til kursen på transaktionsdagen.



KONICA MINOLTA

Årsregnskab 1. april 2015 - 31. marts 2016
Financial statements for 1 April 2015 - 31 March 2016

Regnskabspraksis
Accounting policies

On initial recognition, transactions denominated in foreign currencies are translated at the exchange rates at the transaction date. Foreign exchange differences arising between the exchange rates at the transaction date and at the date of payment are recognised in the income statement as financial items.

Receivables and payables and other monetary items denominated in foreign currencies are translated at the exchange rates at the balance sheet date. The difference between the exchange rates at the balance sheet date and at the date at which the receivable or payable arose or was recognised in the latest financial statements is recognised in the income statement as financial income and expenses.

Fixed assets acquired in foreign currencies are translated at the exchange rates at the transaction date.

Resultatopgørelsen
Income Statement

Nettoomsætning
Revenue

Nettoomsætning ved salg af handelsvarer og tjenesteydelser indregnes i resultatopgørelsen, såfremt levering og risikoovergang til køber har fundet sted inden årets udgang, og såfremt indtægten kan opgøres pålideligt og forventes modtaget. Nettoomsætningen indregnes ekskl. moms, afgifter og rabatter i forbindelse med salget.

Revenue from the sale of goods for resale and services is recognised in the income statement provided that delivery and transfer of risk to the buyer has taken place before year end and that the income can be reliably measured and is expected to be received. Revenue is measured ex. VAT, taxes and discounts in relations to sale.

Andre eksterne omkostninger
Other external costs

Andre eksterne omkostninger omfatter omkostninger til distribution, salg, reklame, administration, lokaler, tab på debitorer, operationelle leasingomkostninger m.v.

Other external costs comprise costs for distribution, sales, advertising, administration, premises, bad debts, operating leasing costs etc.

Personaleomkostninger
Staff expenses

Personaleomkostninger indeholder gager og lønninger samt lønafhængige omkostninger.

Staff expenses comprise wages and salaries as well as payroll expenses.



KONICA MINOLTA

Årsregnskab 1. april 2015 - 31. marts 2016
Financial statements for 1 April 2015 - 31 March 2016

Regnskabspraksis
Accounting policies

Af- og nedskrivninger
Amortisation, depreciation and impairment losses

Af- og nedskrivninger indeholder årets af- og nedskrivninger af immaterielle og materielle anlægsaktiver, samt avance og tab ved løbende udskiftning af anlægsaktiver.

Amortisation, depreciation and impairment losses comprise amortisation, depreciation and impairment of intangible assets and property, plant and equipment as well as gains and losses from current replacement of fixed assets.

Finansielle indtægter og omkostninger
Interest income and expenses and similar items

Finansielle indtægter og omkostninger indeholder renter, samt realiserede og urealiserede valutakursreguleringer.

Interest income and expenses comprise interest income and expenses, and realised and unrealised exchange adjustments.

Skat af årets resultat
Tax on profit for the year

Årets skat, som består af årets aktuelle skat og forskydning i udskudt skat, indregnes i resultatopgørelsen med den del, der kan henføres til årets resultat, og direkte i egenkapitalen med den del, der kan henføres til posteringer direkte i egenkapitalen.

Tax for the year comprise current tax and changes in deferred tax for the year. The tax expense relating to the profit for the year is recognised in the income statement, and the tax expense relating to amounts directly recognised in capital and reserved is recognised directly in capital and reserves.

Balancen
Balance sheet

Materielle anlægsaktiver
Property, plant and equipment

Materielle anlægsaktiver måles til kostpris, med fradrag af akkumulerede af- og nedskrivninger.

Kostprisen omfatter anskaffelsesprisen samt omkostninger direkte tilknyttet anskaffelsen, indtil det tidspunkt, hvor aktivet er klar til brug.



KONICA MINOLTA

Årsregnskab 1. april 2015 - 31. marts 2016
Financial statements for 1 April 2015 - 31 March 2016

Regnskabspraksis
Accounting policies

Der foretages lineære afskrivninger over den forventede brugstid, baseret på følgende vurdering af aktivernes forventede brugstider:

Indretning af lejede lokaler	5 år
Udlejningsmaskiner	3-5 år
Andre anlæg, driftsmateriel og inventar	3-6 år

Fortjeneste og tab ved afhændelse af materielle anlægsaktiver, opgøres som forskellen mellem salgsprisen med fradrag af salgsomkostninger og den regnskabsmæssige værdi på salgstidspunktet.

Property, plant and equipment are measured at cost less accumulated depreciation and impairment losses.

Cost comprises the cost of acquisition and any expenses directly attributable to the acquisition up until the date when the asset is available for use.

Depreciation is provided on a straight-line basis over the expected useful lives of the asset. The expected useful lives are as follows:

<i>Leasehold improvements</i>	5 years
<i>Rental machines</i>	3-5 years
<i>Other fixtures and fittings, tools and equipment</i>	3-6 years

Gains and losses on disposal of property, plant and equipment are determined as the difference between the sales price less disposal costs and the carrying amount at the date of disposal.

Værdiforringelse af anlægsaktiver
Impairment of fixed assets

Den regnskabsmæssige værdi af immaterielle og materielle anlægsaktiver, vurderes årligt for indikationer på værdiforringelse, ud over det som udtrykkes ved afskrivning.

Foreligger der indikationer på værdiforringelse, foretages nedskrivningstest af hvert enkelt aktiv henholdsvis gruppe af aktiver. Der foretages nedskrivning til genindvindingsværdien, hvis denne er lavere end den regnskabsmæssige værdi.

The accounting value of intangible and property, plant and equipment assets are estimated annually as regards indications of impairment apart from depreciation stated.

If there are indications of impairment, impairment test is made of each individual asset as well as group of assets. Impairments are made to the recoverable amount, if this is lower than the carrying amount.



KONICA MINOLTA

Årsregnskab 1. april 2015 - 31. marts 2016

Financial statements for 1 April 2015 - 31 March 2016

Regnskabspraksis *Accounting policies*

Leasing *Leasing*

Leasingkontrakter, hvor selskabet har alle væsentlige risici og fordele forbundet med ejendomsretten (finansiel leasing), indregnes i balancen til det laveste af dagsværdien af aktivet. Nutidsværdien af leasingydelse, beregnet ved anvendelse af leasingaftalens interne rentefod eller en tilnærmet værdi heraf som diskonteringsfaktor.

Finansielt leasede aktiver af- og nedskrives efter samme praksis som fastlagt for selskabets øvrige anlægsaktiver. Den kapitaliserede restleasingforpligtelse indregnes i balancen som en gældsforpligtelse og leasingydelsens rentedel omkostningsføres løbende i resultatopgørelsen. Alle øvrige leasingkontrakter betragtes som operationel leasing. Ydelser i forbindelse med operationel leasing indregnes lineært i resultatopgørelsen over leasingperioden.

Leases in terms of which the Company assumes substantially all the risks and rewards of ownership (finance leases) are recognised in the balance sheet at the lower of the fair value of the leased asset and the net present value of the lease payments computed by applying the interest rate implicit in the lease or an approximated value as the discount rate.

Assets acquired under finance leases are depreciated and written down for impairment under the same policy as determined for the other fixed assets of the Company. The remaining lease obligation is capitalised and recognised in the balance sheet under debt, and the interest element on the lease payments is charged over the lease term to the income statement.

All other leases are considered operating leases. Payments made under operating leases are recognised in the income statement on a straight-line basis over the lease term.

Varebeholdninger *Inventories*

Varebeholdninger måles til kostpris efter FIFO-metoden. Er nettorealisationsværdien lavere end kostprisen, nedskrives der til denne lavere værdi.

Kostpris for handelsvarer omfatter anskaffelsespris, med tillæg af hjemtagelsesomkostninger.

Nettorealisationsværdien for varebeholdninger opgøres som salgssum med fradrag af omkostninger, der afholdes for at effektuere salget, og fastsættes under hensyntagen til omsættelighed, ukurans og udvikling i forventet salgspris.

Inventories are measured at cost under the FIFO method. Where the net realisable value is lower than cost, inventories are written down to this lower value.

The cost of goods for resale equals landed cost.

The net realisable value of inventories is calculated at the amount generated by sale with deduction of selling expenses and is determined taking into account marketability, obsolescence and development in expected sales sum.



KONICA MINOLTA

Årsregnskab 1. april 2015 - 31. marts 2016
Financial statements for 1 April 2015 - 31 March 2016

Regnskabspraksis
Accounting policies

Tilgodehavender
Receivables

Tilgodehavender måles til amortiseret kostpris. Der nedskrives til imødegåelse af forventede tab.

Receivables are measured at amortised cost. Provisions for bad debts are made.

Periodeafgrænsningsposter
Prepayments

Periodeafgrænsningsposter, indregnet under aktiver, omfatter afholdte omkostninger vedrørende efterfølgende regnskabsår.

Prepayments recognised under Assets, comprise prepaid expenses regarding subsequent reporting years.

Selskabsskat og udskudt skat
Corporation tax and deferred tax

Aktuelle skatteforpligtelser og tilgodehavende aktuel skat indregnes i balancen, som beregnet skat af årets skattepligtige indkomst, reguleret for skat af tidligere års skattepligtige indkomster, samt for betalte acontoskatter.

Udskudt skat måles efter den balanceorienterede gælds metode, af alle midlertidige forskelle mellem regnskabsmæssig og skattemæssig værdi af aktiver og forpligtelser.

Udskudte skatteaktiver, herunder skatteværdien af fremførselsberettigede skattemæssige underskud, indregnes med den værdi, hvortil de forventes at blive anvendt.

Current tax payables and receivables are recognised in the balance sheet as tax computed on the taxable income for the year, adjusted for tax on the taxable income for prior years and for tax paid on account.

Deferred tax is measured under the balance sheet liability method on all temporary differences between the carrying amount and the tax base of assets and liabilities.

Deferred tax assets, including the tax base of tax loss carry forwards, are recognised at the expected value of their utilisation.



KONICA MINOLTA

Årsregnskab 1. april 2015 - 31. marts 2016

Financial statements for 1 April 2015 - 31 March 2016

Regnskabspraksis *Accounting policies*

Finansielle gældsforpligtelser *Financial debts*

Gæld til realkreditinstitutter og kreditinstitutter indregnes ved lånoptagelse til det modtagne provenu efter fradrag af afholdte transaktionsomkostninger. I efterfølgende perioder indregnes de finansielle forpligtelser til amortiseret kostpris, svarende til den kapitaliserede værdi, ved anvendelse af den effektive rente, således at forskellen mellem provenuet og den nominelle værdi indregnes i resultatopgørelsen over låneperioden.

Andre gældsforpligtelser, som omfatter leverandørgæld, gæld til tilknyttede virksomheder samt anden gæld, måles til amortiseret kostpris, hvilket sædvanligvis svarer til nominal værdi.

Debts to mortgage credit institutions and banks are recognised at the date of borrowing at the net proceeds received less transaction expenses paid. In subsequent periods, the financial debts are measured at amortised cost, corresponding to the capitalised value using the effective interest rate. Accordingly, the difference between the proceeds and the nominal value is recognised in the income statement over the term of the loan.

Other debts comprising trade payables, payables to associates and other payables are measured at amortised cost, which normally equals nominal value.

Periodeafgrænsningsposter *Deferred income*

Periodeafgrænsningsposter, indregnet under forpligtelser, omfatter modtagne betalinger vedrørende indtægter i de efterfølgende år.

Deferred income comprises payments received in respect of income in subsequent years.



KONICA MINOLTA

Årsregnskab 1. april 2015 - 31. marts 2016

Financial statements for 1 April 2015 - 31 March 2016

Regnskabspraksis *Accounting policies*

Forklaring af nøgletal *Definition of financial ratios.*

Nøgletallene er udarbejdet i overensstemmelse med Den Danske Finansanalytikerforenings "Anbefalinger & Nøgletal 2010". Der henvises til definitioner i afsnittet om regnskabspraksis.

De i hoved- og nøgletaloversigten anførte nøgletal, er beregnet således:

The ratios have been prepared in accordance with "Recommendations & Financial Ratios 2010" issued by the Danish Society of Financial Analysts. For definitions, see under accounting policies.

The financial ratios stated in the summary of financial highlights have been calculated as follows:

Overskudsgrad	$\frac{\text{Resultat før finansielle poster} \times 100}{\text{Nettoomsætning}}$
<i>Profit margin</i>	$\frac{\text{Result before financial income and expenses} \times 100}{\text{Revenue}}$
Bruttomargin	$\frac{\text{Bruttoresultat} \times 100}{\text{Nettoomsætning}}$
<i>Gross margin ratio</i>	$\frac{\text{Gross profit} \times 100}{\text{Revenue}}$
Afkast af den investerede kapital	$\frac{\text{Resultat før finansielle poster} \times 100}{\text{Gennemsnitlig investeret kapital}}$
<i>Return on invested capital</i>	$\frac{\text{Result before financial income and expenses} \times 100}{\text{Return on average invested capital}}$
Investeret kapital	Driftsmæssige immaterielle og materielle anlægsaktiver samt nettoarbejdskapital
<i>Invested capital</i>	<i>Operational intangible and tangible fixed assets and net working capital</i>
Likviditetsgrad	$\frac{\text{Omsætningsaktiver} \times 100}{\text{Kortfristet gæld}}$
<i>Current ratio</i>	$\frac{\text{Current assets} \times 100}{\text{Short-term liabilities}}$
Soliditetsgrad	$\frac{\text{Egenkapital ultimo} \times 100}{\text{Balancesum}}$
<i>Equity ratio</i>	$\frac{\text{Equity} \times 100}{\text{Total assets}}$
Egenkapitalens forrentning	$\frac{\text{Resultat efter skat} \times 100}{\text{Gennemsnitlig egenkapital}}$
<i>Return on equity</i>	$\frac{\text{Net income after tax} \times 100}{\text{Average equity}}$



KONICA MINOLTA

Årsregnskab 1. april 2015 - 31. marts 2016

Financial statements for 1 April 2015 - 31 March 2016

Resultatopgørelse

Income statement

	Note	2015/16	2014/15
Nettoomsætning			
Revenue		387 107 266	325 944 250
Omkostninger til handelsvarer			
<i>Costs for goods for resale</i>		<u>-216 214 872</u>	<u>-158 478 693</u>
Bruttoresultat			
Gross Profit		170 892 394	167 465 557
Andre eksterne omkostninger			
<i>Other external expenses</i>		-58 495 416	-64 165 616
Personaleomkostninger			
<i>Staff expenses</i>	1	-111 098 330	-116 068 913
Af- og nedskrivning af materielle og immaterielle anlægsaktiver			
<i>Depreciation and Impairment of tangible and intangible assets</i>	2-3	<u>-3 973 728</u>	<u>-4 093 614</u>
Resultat før finansielle poster			
Result before financial income and expenses		-2 675 080	-16 862 586
Finansielle indtægter			
<i>Financial income</i>	4	24 005	112 963
Finansielle omkostninger			
<i>Financial expenses</i>	5	<u>- 548 796</u>	<u>- 433 464</u>
Resultat før skat			
Result before tax		-3 199 871	-17 183 087
Skat af årets resultat			
<i>Tax on result of the year</i>	6	<u>- 500 000</u>	<u>-7 177 659</u>
Årets resultat			
Result for the year		<u><u>-3 699 871</u></u>	<u><u>-24 360 746</u></u>
Forslag til resultatdisponering			
Proposed distribution of profit			
Overført resultat			
<i>Retained earnings</i>		<u>-3 699 871</u>	<u>-24 360 746</u>
		<u><u>-3 699 871</u></u>	<u><u>-24 360 746</u></u>



KONICA MINOLTA

Årsregnskab 1. april 2015 - 31. marts 2016 Financial statements for 1 April 2015 - 31 March 2016

Balance

Balance sheet

	Note	31. marts 2016 <u>31 March 2016</u>	31. marts 2015 <u>31 March 2015</u>
AKTIVER			
ASSETS			
Anlægsaktiver			
Non-current assets			
Goodwill			
<i>Goodwill</i>		565 000	941 667
Software			
<i>Software</i>		<u>2 514 242</u>	<u>3 569 632</u>
Immaterielle anlægsaktiver			
Intangible fixed assets	2	<u>3 079 242</u>	<u>4 511 299</u>
Udlejningsmaskiner			
<i>Rental machines</i>		616 325	929 151
Indretning af lejede lokaler			
<i>Leasehold improvements</i>		2 129 247	147 421
Andre anlæg, driftsmateriel og inventar			
<i>Other fixtures and fittings, tools and equipment</i>		<u>4 468 398</u>	<u>2 655 226</u>
Materielle anlægsaktiver			
Property, plant and equipment	3	<u>7 213 970</u>	<u>3 731 798</u>
Deposita			
<i>Deposits</i>		<u>1 852 831</u>	<u>3 508 018</u>
Finansielle anlægsaktiver			
Investments	7	<u>1 852 831</u>	<u>3 508 018</u>
Anlægsaktiver			
Non-current assets		<u>12 146 043</u>	<u>11 751 115</u>



KONICA MINOLTA

Årsregnskab 1. april 2015 - 31. marts 2016 Financial statements for 1 April 2015 - 31 March 2016

Balance		31. marts 2016	31. marts 2015
<i>Balance sheet</i>	Note	<u>31 March 2016</u>	<u>31 March 2015</u>
Omsætningsaktiver			
<i>Current assets</i>			
<i>Handelsvarer</i>		21 356 109	10 902 291
<i>Goods for resale</i>			
Varebeholdninger			
<i>Inventories</i>		<u>21 356 109</u>	<u>10 902 291</u>
Tilgodehavender fra salg og tjenesteydelser			
<i>Trade receivables</i>		77 787 759	59 108 689
Udskudt skatteaktiv			
<i>Deferred tax asset</i>	8	8 500 000	9 000 000
Tilgodehavender hos tilknyttede virksomheder			
<i>Amounts owed by group enterprises</i>		1 726 130	2 035 067
Andre tilgodehavender			
<i>Other receivables</i>		17 821	57 614
Periodeafgrænsningsposter			
<i>Prepayments</i>	9	<u>2 353 777</u>	<u>4 127 935</u>
Tilgodehavender			
<i>Receivables</i>		<u>90 385 487</u>	<u>74 329 305</u>
Likvide beholdninger			
<i>Cash at bank and in hand</i>		<u>9 668 668</u>	<u>11 464 421</u>
Omsætningsaktiver			
<i>Current assets</i>		<u>121 410 264</u>	<u>96 696 017</u>
AKTIVER			
<i>ASSETS</i>		<u>133 556 307</u>	<u>108 447 132</u>



KONICA MINOLTA

Årsregnskab 1. april 2015 - 31. marts 2016 Financial statements for 1 April 2015 - 31 March 2016

Balance		31. marts 2016	31. marts 2015
<i>Balance sheet</i>	Note	<u>31 March 2016</u>	<u>31 March 2015</u>
PASSIVER			
<i>EQUITY AND LIABILITIES</i>			
<i>Aktiekapital</i>			
<i>Share capital</i>			
		3 000 000	3 000 000
<i>Overført resultat</i>			
<i>Retained earnings</i>			
		<u>2 952 641</u>	<u>6 652 512</u>
Egenkapital			
<i>Equity</i>			
	10	<u>5 952 641</u>	<u>9 652 512</u>
Gældsforpligtelser			
<i>Liabilities</i>			
<i>Leverandørgæld</i>			
<i>Trade payables</i>			
		14 140 574	9 291 160
<i>Gæld til tilknyttede virksomheder</i>			
<i>Amounts owed to group enterprises</i>			
	11	63 517 108	43 052 406
<i>Anden gæld</i>			
<i>Other payables</i>			
	12	35 128 116	32 724 697
<i>Periodeafgrænsningsposter</i>			
<i>Deferred income</i>			
	13	<u>14 817 868</u>	<u>13 726 357</u>
Kortfristede gældsforpligtelser			
<i>Current liabilities</i>			
		<u>127 603 666</u>	<u>98 794 620</u>
Gældsforpligtelser			
<i>Liabilities</i>			
		<u>127 603 666</u>	<u>98 794 620</u>
PASSIVER			
<i>EQUITY AND LIABILITIES</i>			
		<u>133 556 307</u>	<u>108 447 132</u>
<i>Eventualforpligtelser/ Contingent liabilities</i>			
	14		
<i>Nærtstående parter/ Related parties</i>			
	15		



KONICA MINOLTA

Årsregnskab 1. april 2015 - 31. marts 2016
Financial statements for 1 April 2015 - 31 March 2016

Noter
Notes

1 Personaleomkostninger
Staff expenses

	<u>2015/16</u>	<u>2014/15</u>
Gager og lønninger <i>Wages and salaries</i>	100 508 968	105 055 209
Pensioner <i>Pensions</i>	9 722 838	10 251 771
Andre omkostninger til social sikring <i>Social security costs</i>	<u>866 524</u>	<u>761 933</u>
	<u>111 098 330</u>	<u>116 068 913</u>
Gennemsnitligt antal beskæftigede medarbejdere <i>Average number of employees</i>	<u>191</u>	<u>217</u>

I henhold til årsregnskabslovens § 98b er oplysning om vederlag til direktion og bestyrelse udeladt.
Pursuant to Section 98b of the Danish Financial Statements Act, remuneration to the Executive Board has not been disclosed.



KONICA MINOLTA

Årsregnskab 1. april 2015 - 31. marts 2016
Financial statements for 1 April 2015 - 31 March 2016

Noter
Notes

2 Immaterielle anlægsaktiver
Intangible assets

	<u>Goodwill</u> <i>Goodwill</i>	<u>Software</u> <i>Software</i>
Kostpris 1. april 2015 <i>Cost at 1 April 2015</i>	1 130 000	18 639 685
Tilgang <i>Additions</i>	0	647 609
Afgang <i>Disposals</i>	<u>0</u>	<u>- 98 000</u>
Kostpris 31. marts 2016 <i>Cost at 31 March 2016</i>	<u>1 130 000</u>	<u>19 189 294</u>
Af-og nedskrivninger 1. april 2015 <i>Depreciation and impairment at 1 April 2015</i>	188 333	15 070 053
Afskrivninger <i>Depreciation</i>	376 667	1 648 191
Afskrivninger, afhændede aktiver <i>Depreciation, assets sold</i>	<u>0</u>	<u>- 43 193</u>
Af- og nedskrivninger 31. marts 2016 <i>Depreciation and impairment at 31 March 2016</i>	<u>565 000</u>	<u>16 675 052</u>
Regnskabsm. værdi 31. marts 2016 <i>Carrying amount at 31 March 2016</i>	<u>565 000</u>	<u>2 514 242</u>
Regnskabsm. værdi 31. marts 2015 <i>Carrying amount at 31 March 2015</i>	<u>941 667</u>	<u>3 569 632</u>
Afskrives over (år) <i>Depreciation period (years)</i>	<u>3</u>	<u>3</u>
Afskrivninger indeholdt i: <i>Depreciation included in:</i>		
Af- og nedskrivning af materielle og immaterielle anlægsaktiver <i>Depreciation and impairment of tangible and intangible assets</i>	<u>376 667</u>	<u>1 648 191</u>
	<u>376 667</u>	<u>1 648 191</u>



Årsregnskab 1. april 2015 - 31. marts 2016
Financial statements for 1 April 2015 - 31 March 2016

Noter
Notes

3 Materielle anlægsaktiver
Property, plant and equipment

	Udlejnings- maskiner <i>Rental machines</i>	Indretning af lejede lokaler <i>Leasehold improvements</i>	Andre anlæg, driftsmateriel og inventar Other fixtures and fittings, tools and equipment
Kostpris 1. april 2015 <i>Cost at 1 April 2015</i>	2 474 707	3 401 304	15 808 415
Tilgang <i>Additions</i>	283 485	2 175 505	4 833 786
Afgang <i>Disposals</i>	- 646 931	-2 748 028	-12 369 912
Kostpris 31. marts 2016 <i>Cost at 31 March 2016</i>	<u>2 111 261</u>	<u>2 828 780</u>	<u>8 272 290</u>
Af- og nedskrivninger 1. april 2015 <i>Depreciation and impairment at 1 April 2015</i>	1 545 556	3 253 882	13 153 189
Afskrivninger <i>Depreciation</i>	595 725	193 680	1 755 190
Afskrivninger, afhændede aktiver <i>Depreciation, assets sold</i>	- 646 345	-2 748 028	-11 104 488
Af- og nedskrivninger 31. marts 2016 <i>Depreciation and impairment at 31 March 2016</i>	<u>1 494 936</u>	<u>699 533</u>	<u>3 803 891</u>
Regnskabsm. værdi 31. marts 2016 <i>Carrying amount at 31 March 2016</i>	<u><u>616 325</u></u>	<u><u>2 129 247</u></u>	<u><u>4 468 398</u></u>
Regnskabsm. værdi 31. marts 2015 <i>Carrying amount at 31 March 2015</i>	<u><u>929 151</u></u>	<u><u>147 422</u></u>	<u><u>2 655 226</u></u>
Afskrives over (år) <i>Depreciation period (years)</i>	<u>3-5</u>	<u>5</u>	<u>3-6</u>
Afskrivninger indeholdt i: <i>Depreciation included in:</i>			
Omkostninger til handelsvarer <i>Costs of goods for resale</i>	595 725	0	0
Af- og nedskrivning af materielle og immaterielle anlægsaktiver <i>Depreciation and Impairment of tangible and intangible assets</i>	<u>0</u>	<u>193 680</u>	<u>1 755 190</u>
	<u><u>595 725</u></u>	<u><u>193 680</u></u>	<u><u>1 755 190</u></u>



KONICA MINOLTA

Årsregnskab 1. april 2015 - 31. marts 2016
Financial statements for 1 April 2015 - 31 March 2016

Noter
Notes

4 Finansielle indtægter
Financial income

	<u>2015/16</u>	<u>2014/15</u>
Renteindtægter <i>Interest income</i>	22 823	112 372
Renteindtægter tilknyttede virksomheder <i>Interest, group enterprises</i>	<u>1 182</u>	<u>591</u>
	<u><u>24 005</u></u>	<u><u>112 963</u></u>

5 Finansielle omkostninger
Financial expenses

Renteomkostninger <i>Interest expenses</i>	19 340	38 596
Kurstab <i>Exchange loss</i>	<u>529 456</u>	<u>394 868</u>
	<u><u>548 796</u></u>	<u><u>433 464</u></u>

6 Selskabsskat
Corporation tax

Årets aktuelle skat <i>Current tax</i>	0	0
Årets regulering af udskudt skat <i>Adjustment of deferred tax</i>	<u>500 000</u>	<u>7 177 659</u>
	<u><u>500 000</u></u>	<u><u>7 177 659</u></u>



KONICA MINOLTA

Årsregnskab 1. april 2015 - 31. marts 2016
Financial statements for 1 April 2015 - 31 March 2016

Noter
Notes

7 Deposita <i>Deposits</i>	<u>Deposita</u> <u>Deposits</u>	
Kostpris 1. april 2015 <i>Cost at 1 April 2015</i>	3 508 018	
Tilgang <i>Additions</i>	1 375 090	
Afgang <i>Disposals</i>	<u>-3 030 277</u>	
Regnskabsm. værdi 31. marts 2016 <i>Carrying amount at 31 March 2016</i>	<u>1 852 831</u>	
Regnskabsm. værdi 31. marts 2015 <i>Carrying amount at 31 March 2015</i>	<u>3 508 018</u>	
8 Udskudt skatteaktiv <i>Deferred tax asset</i>	<u>31. marts 2016</u> <u>31 March 2016</u>	<u>31. marts 2015</u> <u>31 March 2015</u>
Udskudt skatteaktiv 1. april <i>Deferred tax asset at 1 April</i>	9 000 000	16 177 659
Ændring i udskudt skat <i>Change of deferred tax for the year</i>	<u>- 500 000</u>	<u>-7 177 659</u>
Udskudt skatteaktiv 31. marts <i>Deferred tax asset at 31 March</i>	<u>8 500 000</u>	<u>9 000 000</u>
9 Periodeafgrænsningsposter <i>Prepayments</i>		
Periodeafgrænsningsposter udgøres af forudbetalte leasingydelser og forsikring m.v. <i>Prepayments comprise of prepaid lease payments and insurance etc.</i>		

Årsregnskab 1. april 2015 - 31. marts 2016
Financial statements for 1 April 2015 - 31 March 2016

Noter
Notes

10 Egenkapital
Capital and reserves

Selskabskapitalen består af 3.000 aktier a nominelt 1.000 kr.
 Aktierne er ligestillet med hensyn til udbytte, stemme- og andre rettigheder.
The share capital comprises 3,000 shares of DKK 1,000 each.
All shares have equal rights with respect to dividends, voting rights and other privileges.

Bevægelserne i egenkapitalen kan specificeres således:
The changes in capital and reserves can be specified as follows:

	Aktie- kapital <i>Share capital</i>	Overført resultat <i>Retained earnings</i>	Foreslået udbytte <i>Proposed dividends</i>	I alt <i>Total</i>
Egenkapital 1. april 2015				
<i>Capital and reserves at 1 April 2015</i>	3 000 000	6 652 512	0	9 652 512
Overført af årets resultat				
<i>Retained earnings for the year</i>	<u>0</u>	<u>-3 699 871</u>	<u>0</u>	<u>-3 699 871</u>
Egenkapital 31. marts 2016				
<i>Capital and reserves at 31 March 2016</i>	<u><u>3 000 000</u></u>	<u><u>2 952 641</u></u>	<u><u>0</u></u>	<u><u>5 952 641</u></u>



KONICA MINOLTA

Årsregnskab 1. april 2015 - 31. marts 2016
Financial statements for 1 April 2015 - 31 March 2016

Noter
Notes

De seneste 5 års ændringer i aktiekapitalen fremgår som følger:
The last 5 years change of The share capital is as follows:

Aktiekapital 31 marts 2011	
<i>Capital at 31 March 2011</i>	<u>30 000 000</u>
Aktiekapital 1 april 2011	
<i>Capital at 1 April 2011</i>	30 000 000
Ændring i aktiekapital	
<i>Change in capital</i>	<u>0</u>
Aktiekapital 31 marts 2012	
<i>Capital at 31 March 2012</i>	<u>30 000 000</u>
Aktiekapital 1 april 2012	
<i>Capital at 1 April 2012</i>	30 000 000
Ændring i aktiekapital	
<i>Change in capital</i>	<u>0</u>
Aktiekapital 31 marts 2013	
<i>Capital at 31 March 2013</i>	<u>30 000 000</u>
Aktiekapital 1 april 2013	
<i>Capital at 1 April 2013</i>	30 000 000
Ændring i aktiekapital	
<i>Change in capital</i>	<u>0</u>
Aktiekapital 31 marts 2014	
<i>Capital at 31 March 2014</i>	<u>30 000 000</u>
Aktiekapital 1 april 2014	
<i>Capital at 1 April 2014</i>	30 000 000
Kapital forhøjelse	
<i>Capital injection</i>	3 000 000
Kapital nedsættelse	
<i>Capital reduction</i>	<u>-30 000 000</u>
Aktiekapital 31. marts 2015	
<i>Capital at 31 March 2015</i>	<u>3 000 000</u>
Aktiekapital 1 april 2015	
<i>Capital at 1 April 2015</i>	3 000 000
Ændring i aktiekapital	
<i>Change in capital</i>	<u>0</u>
Aktiekapital 31. marts 2016	
<i>Capital at 31 March 2016</i>	<u>3 000 000</u>



KONICA MINOLTA

Årsregnskab 1. april 2015 - 31. marts 2016
Financial statements for 1 April 2015 - 31 March 2016

Noter
Notes

11 Gæld til tilknyttede virksomheder
Amounts owed to group enterprises

	<u>31. marts 2016</u> <i>31 March 2016</i>	<u>31. marts 2015</u> <i>31 March 2015</i>
Varemellemværender <i>Trade payables</i>	<u>63 517 108</u>	<u>43 052 406</u>
	<u>63 517 108</u>	<u>43 052 406</u>

12 Anden gæld

Other payables

Skyldige feriepenge <i>Holiday allowance</i>	13 080 366	13 638 049
Skyldig moms <i>VAT payable</i>	10 045 196	9 742 601
Diverse <i>Miscellaneous</i>	<u>12 002 554</u>	<u>9 344 047</u>
	<u>35 128 116</u>	<u>32 724 697</u>

13 Periodeafgrænsningsposter

Deferred income

Periodeafgrænsningsposter udgøres af modtagne betalinger vedrørende indtægter i de efterfølgende år.

Deferred income comprise of prepayments from customers in respect of income in subsequent years.



KONICA MINOLTA

Årsregnskab 1. april 2015 - 31. marts 2016
Financial statements for 1 April 2015 - 31 March 2016

Noter
Notes

14 Eventualforpligtelser
Contingent liabilities

Der er indgået lejekontrakter vedrørende lejemål med op til 3 års uopsigelighed.
Der er indgået leje- og leasingkontrakter med op til 48 måneders uopsigelighed.

*Leases with remaining non-terminable lease periods up to 3 years have been made.
Rental agreements and leases with remaining non-terminable lease periods up to 48 months have been made.*

Total forpligtelse udgør:
Total obligation:

	<u>31. marts 2016</u> <i>31 March 2016</i>	<u>31. marts 2015</u> <i>31 March 2015</i>
Huslejeforpligtelse <i>Rental obligation</i>		
Inden for 1 år <i>Within 1 year</i>	3 882 751	6 742 952
Mellem 1 - 5 år <i>Between 1 - 5 years</i>	13 105 447	3 569 227
Efter 5 år <i>After 5 years</i>	<u>4 086 501</u>	<u>0</u>
	<u>21 074 699</u>	<u>10 312 179</u>
Leje- og leasingforpligtelser <i>Lease obligation</i>		
Inden for 1 år <i>Within 1 year</i>	8 378 542	13 964 529
Mellem 1 - 5 år <i>Between 1 - 5 years</i>	<u>9 432 263</u>	<u>12 149 663</u>
	<u>17 810 805</u>	<u>26 114 192</u>



KONICA MINOLTA

Årsregnskab 1. april 2015 - 31. marts 2016
Financial statements for 1 April 2015 - 31 March 2016

Noter
Notes

15 Nærtstående parter
Related parties

Konica Minolta Business Solutions Denmark a/s' nærtstående parter omfatter følgende:

Konica Minolta Business Solutions Denmark a/s' related parties comprise the following:

Bestemmende indflydelse
Control

Konica Minolta Business Solutions Denmark a/s ejes 100% af Konica Minolta Business Solutions Europe GmbH., Tyskland, der igen ejes 100% af Konica Minolta, Inc., Tokyo.

Konica Minolta Business Solutions Denmark a/s indgår i koncernregnskabet for Konica Minolta, Inc, Tokyo, Japan. Koncernregnskabet for Konica Minolta, Inc., kan rekvireres på:
www.konicaminolta.com/about/investors/earning/ar/

Konica Minolta Business Solutions Denmark a/s is owned by Konica Minolta Business Solutions Europe GmbH., Germany, which is owned by Konica Minolta, Inc., Tokyo, Japan.

Konica Minolta Business Solutions Denmark a/s is included in the consolidated accounts of Konica Minolta, Inc, Tokyo, Japan. The consolidated Annual Report for Konica Minolta, Inc., can be obtained at: www.konicaminolta.com/about/investors/earning/ar/