




# BioMar Group A/S

Årsrapport 2015  
CVR-nr. 38 57 06 17

Værkmestergade 25, 6. sal  
DK-8000 Aarhus C



WORLD CLASS FISH FEED

# Indhold

Selskabsoplysninger	1
Ledespåtegning	2
Den uafhængige revisors erklæringer	3
Ledelsesberetning	5
Resultatopgørelse	10
Balance	11
Egenkapitalopgørelse	13
Pengestrømsopgørelse	15
Noter	16

DET BEKRÆFTES, AT NÆRVÆRENDE ÅRSRAPPORT  
ER EN FULDSTÆNDIG OG TRO KOPI AF DEN PÅ  
GENERALFORSAMLINGEN GODKENDTE ÅRSRAPPORT

DATO 17/3 2016  
NAVN MOGENS STENTEBJERG  
STILLING ØKONOMIDIREKTØR  
ADR BERGLIDE 18, 7330 BRANDE

# Selskabsoplysninger

BioMar Group A/S  
Værkmestergade 25, 6. sal  
8000 Aarhus C

Telefon: (+45) 86 20 49 70  
website: [www.biomar.com](http://www.biomar.com)

CVR-nr: 38 57 06 17  
Stiftet: 23. juli 1962  
Regnskabsår: 1. januar – 31. december  
Hjemsted: Aarhus

## Bestyrelse

Jens Bjerg Sørensen (formand)  
Asbjørn Reinkind (næstformand)  
Jørn Ankær Thomsen  
Per Møller

## Direktion

Adm. Direktør Carlos Diaz

## Ejerforhold

Selskabet ejes 100 % af

Aktieselskabet Schouw & Co.  
Chr. Filtenborgs Plads 1  
8000 Aarhus C

## Revision

Ernst & Young P/S  
Værkmestergade 25  
8000 Aarhus C

## Bankforbindelser

DNB, Bergen, Norge  
Nordea, Danmark

## Generalforsamling

Ordinær generalforsamling afholdes 17. marts 2016



# Ledelsespåtegning

Bestyrelse og direktion har dags dato behandlet og godkendt årsrapporten for 2015 for BioMar Group A/S.

Årsrapporten er aflagt i overensstemmelse med International Financial Reporting Standards som godkendt af EU og yderligere oplysningskrav i årsregnskabsloven.


Det er vores opfattelse, at koncernregnskabet og årsregnskabet giver et retvisende billede af koncernens og moderselskabets aktiver, passiver og finansielle stilling pr. 31. december 2015 samt af resultatet af koncernens og moderselskabets aktiviteter og pengestrømme for regnskabsåret 1. januar – 31. december 2015.

Det er endvidere vores opfattelse, at ledelsesberetningen indeholder en retvisende redegørelse for udviklingen i koncernens og moderselskabets aktiviteter og økonomiske forhold, årets resultat og af koncernens og moderselskabets finansielle stilling, samt en beskrivelse af de væsentligste risici og usikkerhedsfaktorer, som koncernen og moderselskabet står over for.

Årsrapporten indstilles til generalforsamlingens godkendelse.

Aarhus, den 8. marts 2016

Direktion:



---

Carlos Diaz  
Adm. Direktør

Bestyrelse:



---

Jens Bjerg Sørensen  
Formand




---

Asbjørn Reinkind  
Næstformand



---

Jørn Ankær Thomsen



---

Per Møller

# Den uafhængige revisors erklæringer

## Til aktionærerne i BioMar Group A/S

### Påtegning på koncernregnskabet og årsregnskabet

Vi har revideret koncernregnskabet og årsregnskabet for BioMar Group A/S for regnskabsåret 1. januar – 31. december 2015, der omfatter resultatopgørelse, totalindkomstopgørelse, balance, egenkapitalopgørelse, pengestrømsopgørelse og noter for såvel koncernen som selskabet. Koncernregnskabet og årsregnskabet udarbejdes efter International Financial Reporting Standards som godkendt af EU og yderligere oplysningskrav i årsregnskabsloven.

### Ledelsens ansvar for koncernregnskabet og årsregnskabet

Ledelsen har ansvaret for udarbejdelsen af et koncernregnskab og et årsregnskab, der giver et retvisende billede i overensstemmelse med International Financial Reporting Standards som godkendt af EU og yderligere oplysningskrav i årsregnskabsloven. Ledelsen har endvidere ansvaret for den interne kontrol, som ledelsen anser nødvendig for at udarbejde et koncernregnskab og et årsregnskab uden væsentlig fejlinformation, uanset om denne skyldes besvigelser eller fejl.

### Revisors ansvar

Vores ansvar er at udtrykke en konklusion om koncernregnskabet og årsregnskabet på grundlag af vores revision. Vi har udført revisionen i overensstemmelse med internationale standarder om revision og yderligere krav ifølge dansk revisorlovgivning. Dette kræver, at vi overholder etiske krav samt planlægger og udfører revisionen for at opnå høj grad af sikkerhed for, om koncernregnskabet og årsregnskabet er uden væsentlig fejlinformation.

En revision omfatter udførelse af revisionshandlinger for at opnå revisionsbevis for beløb og oplysninger i koncernregnskabet og i årsregnskabet. De valgte revisionshandlinger afhænger af revisors vurdering, herunder vurderingen af risici for væsentlig fejlinformation i koncernregnskabet og i årsregnskabet, uanset om denne skyldes besvigelser eller fejl. Ved risikovurderingen overvejer revisor intern kontrol, der er relevant for virksomhedens udarbejdelse af et koncernregnskab og et årsregnskab, der giver et retvisende billede. Formålet hermed er at udforme revisionshandlinger, der er passende efter omstændighederne, men ikke at udtrykke en konklusion om effektiviteten af virksomhedens interne kontrol. En revision omfatter endvidere vurdering af, om ledelsens valg af regnskabspraksis er passende, om ledelsens regnskabsmæssige skøn er rimelige samt den samlede præsentation af koncernregnskabet og årsregnskabet.

Det er vores opfattelse, at det opnåede revisionsbevis er tilstrækkeligt og egnet som grundlag for vores konklusion.

Revisionen har ikke givet anledning til forbehold.

## Konklusion

Det er vores opfattelse, at koncernregnskabet og årsregnskabet giver et retvisende billede af koncernens og selskabets aktiver, passiver og finansielle stilling pr. 31. december 2015 samt af resultatet af koncernens og selskabets aktiviteter og pengestrømme for regnskabsåret 1. januar – 31. december 2015 i overensstemmelse med International Financial Reporting Standards som godkendt af EU og yderligere oplysningskrav i årsregnskabsloven.

## Udtalelse om ledelsesberetningen


Vi har i henhold til årsregnskabsloven gennemlæst ledelsesberetningen. Vi har ikke foretaget yderligere handlinger i tillæg til den udførte revision af koncernregnskabet og årsregnskabet. Det er på denne baggrund vores opfattelse, at oplysningerne i ledelsesberetningen er i overensstemmelse med koncernregnskabet og årsregnskabet.

Aarhus, den 8. marts 2016

Ernst & Young  
Godkendt Revisionspartnerselskab  
CVR-nr. 30 70 02 28



Claus Hammer-Pedersen  
statsaut. revisor



Søren Jensen  
statsaut. revisor

# Ledelsesberetning

## Virksomhedsbeskrivelse

BioMar er verdens tredjestørste producent af kvalitetsfoder til industrialiseret, bæredygtigt fiskeopdræt. Virksomhedens aktiviteter er geografisk opdelt i regionerne: North Sea (Norge og Skotland), Americas (Chile og Costa Rica) og Continental Europe. Derudover har BioMar har indgået joint venture aftaler med opstart af produktion i Tyrkiet og Kina i henholdsvis 2016 og 2017.

På verdensplan leverer BioMar fiskefoder til ca. 60 lande og til mere end 30 forskellige fiskearter. Hovedområderne er foder til laks og ørreder samt til havaborre og havbras.

Koncernen beskæftiger ca. 1.000 medarbejdere ultimo 2015, hvoraf knap 100 medarbejdere tilhører joint venture partnerens medarbejderstab på koncernens to joint venture fabrikker beliggende i henholdsvis Chile og Costa Rica. Andelen af medarbejdere som er ansat i udlandet udgør ca. 85% af det samlede antal ansatte i koncernen.

BioMar har hovedkontor i Aarhus samt produktion i Danmark, Norge, Skotland, Frankrig, Spanien, Grækenland, Chile samt Costa Rica.

## Koncernoversigt

Se note 33 på side 58 i årsregnskabet.

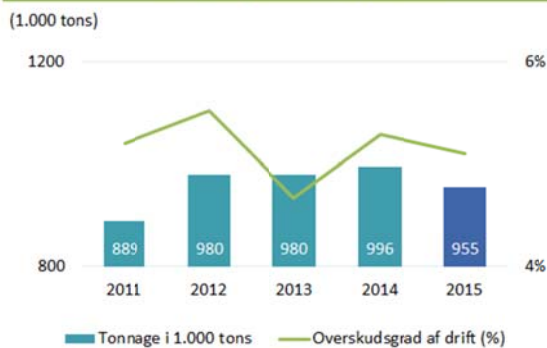


## Hoved - og nøgletal for koncernen

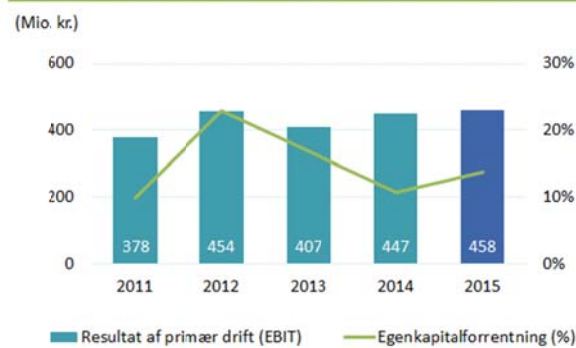
### Hoved - og nøgletal for koncernen

	2015	2014	2013	2012	2011
<b>Mængde</b>					
Tonnage i 1.000 tons	955	996	980	980	889
<b>Resultatopgørelse, DKK mio.kr.</b>					
Nettoomsætning	8.974	8.451	8.702	8.227	7.269
EBITDA	593	574	538	589	487
Resultat af primær drift (EBIT)	458	447	407	454	378
Resultat af finansielle poster, netto	-54	-39	-22	14	-137
Resultat før skat	410	411	385	468	241
Årets resultat	276	194	293	371	154
<b>Balance, DKK mio.kr.</b>					
Årets investeringer i materielle aktiver	116	95	85	127	221
Langfristede aktiver	1.550	1.446	1.368	1.437	1.406
Kortfristede aktiver	3.270	3.371	3.137	3.200	2.589
Aktiver i alt	4.820	4.817	4.505	4.637	3.995
Egenkapital	2.120	1.885	1.738	1.740	1.519
<b>Pengestrøm</b>					
Pengestrøm fra driftsaktivitet	637	266	373	272	143
Pengestrøm fra investeringsaktivitet	-210	-167	48	-125	-210
Pengestrøm fra finansieringsaktivitet	-622	-60	-213	-277	110
Årets pengestrøm	-195	40	208	-130	43
<b>Nøgletal</b>					
Overskudsgrad af drift (%)	5,1	5,3	4,7	5,5	5,2
Egenkapitalforrentning (%)	13,8	10,7	16,8	22,8	10,0
Soliditetsgrad (%)	44,0	39,1	38,6	37,5	38,0

#### Tonnage og overskudsgrad af drift

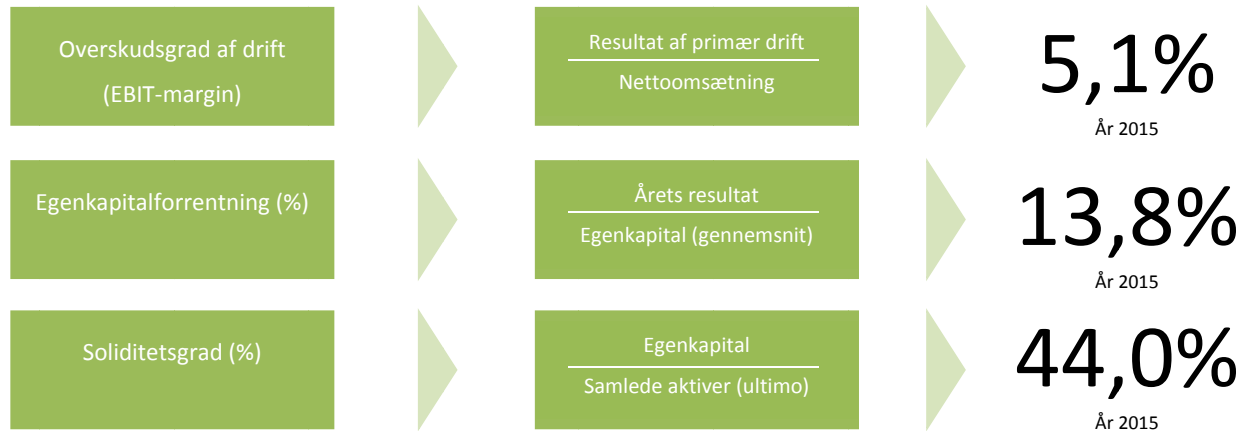


#### Resultat af primær drift og egenkapitalforrentning



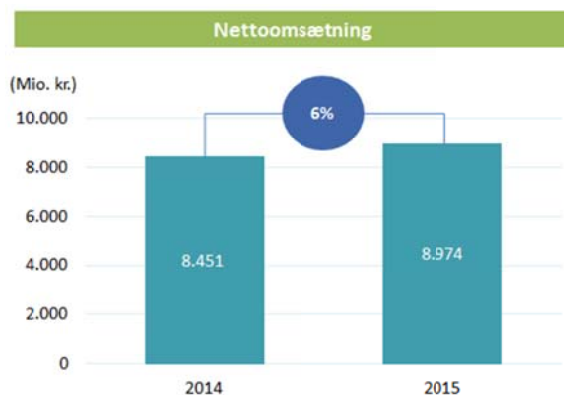


## Nøgletalsdefinitioner



## Koncernresultatopgørelse

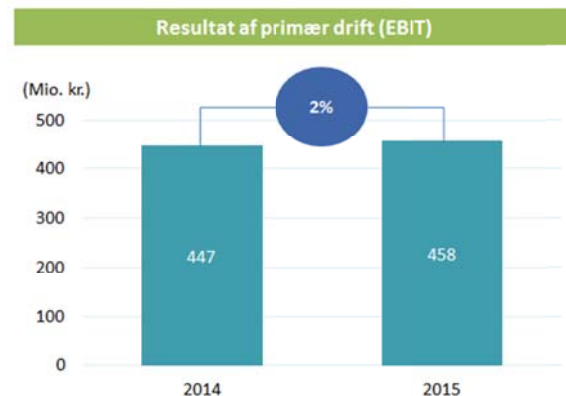
Opgjort i mængder blev salget i 2015 lavere end salget i 2014. Den kvantumsræssige afsætning i særligt Chile var lavere end 2014, hvilket kan relateres til sanitære og miljømæssige vanskelige forhold for fiskeopdrætterne. Endvidere var BioMars markedsandel i Chile lavere end tidligere år. I North Sea regionen har fiskeopdrætterne både i Norge og UK også været ramt af miljømæssige problemer, hvor lakselus i Norge og algeopblomstring i UK har været store udfordringer og har haft en negativ indvirkning på den afsatte mængde. I region Continental har afsætningen været højere end tidligere år på trods af de store finansielle udfordringer som fortsat plager opdrætserhvervet i Sydeuropa.



På trods af den mængdemæssige tilbagegang steg omsætningen med 6 % fra 8.451 mio. kr. i 2014 til 8.974 mio. kr. i 2015 primært som følge af højere råvarepriser og valutakursudsving. I Chile blev den negative effekt som følge af lavere volumen mere end opvejet af højere dollarkurs ved omregning til danske kr. I Norge trak den svage norske krone omsætningen ned. I Continental har der ikke været nogen væsentlig valutakurseffekt og den højere afsatte mængde kombineret med højere råvarepriser resulterede i en højere omsætning.

Ændringer i råvarepriser har direkte indflydelse på omsætningen, men ikke nødvendigvis nogen større indflydelse på indtjeningen. Forbedringen af den primære drift (EBIT) fra

447 mio. kr. i 2014 til 458 mio. kr. i 2015 kan hovedsagelig henføres til forbedret indtjening i Continental og North Sea, hvorimod den lavere mængdemæssige afsætning i Americas havde en modsatrettet effekt på resultat af primær drift. Som følge af de finansielle udfordringer for de chilenske fiskeopdrættere var årets tab og hensættelser på tilgodehavender væsentligt højere end i 2014, som til gengæld var et år stort set uden tab og hensættelser. God kontrol med omkostningerne har bidraget til det gode resultat.

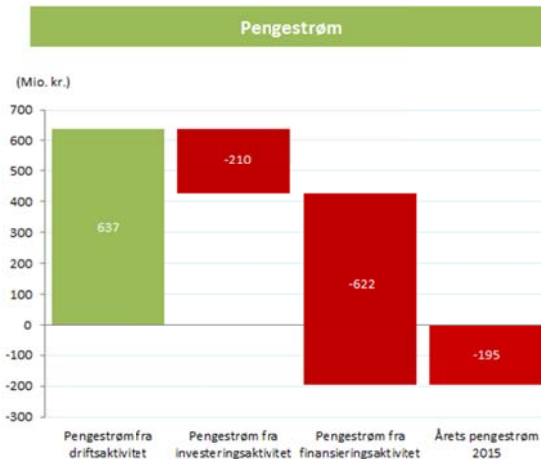
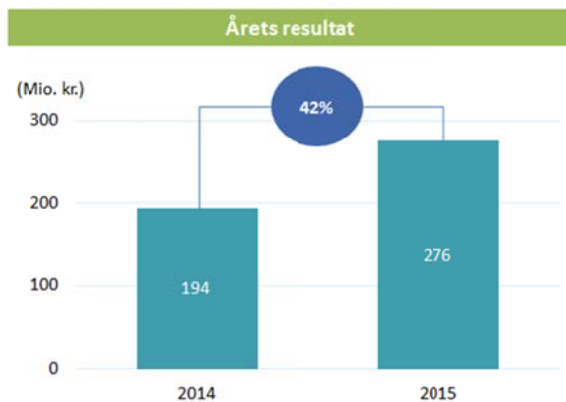


Udviklingen i valutakurser i 2015 har haft en betydelig positiv indflydelse på EBIT. Resultat af primær drift er således over forventet EBIT på 370-420 mio. kr. som forventet i årsrapporten for 2014.

Finansielle poster, netto udgør en omkostning på 54 mio. kr. i 2015 mod 39 mio. kr. i 2014. De finansielle poster er i 2015 påvirket af en regnskabsmæssig nedskrivning på 43 mio. kr. vedr. ejerandelen i det Chilenske opdrætsselskab Salmones Austral.

Skat af årets resultat udgør 135 mio. kr. mod 217 mio. kr. i 2014. Skat af årets resultat i 2014 var påvirket af 116 mio. kr. vedrørende udlodning af udbytte fra Chile, hvor den første del af skatten (17-20%) var afregnet i optjeningsåret, mens den resterende del blev afsat ved beslutningen om udlodning af udbytte.

**Årets resultat udgør 276 mio. kr. mod 194 mio. kr. i 2014.**



## Balance

Langfristede aktiver udgør 1.550 mio. kr. ultimo 2015, og er øget med 104 mio. kr. i forhold til ultimo 2014. Stigningen skyldes primært en investering til nystiftet joint venture i Kina, et midlertidigt lån til Salmones Austral SA, Chile, samt et lån til strategisk samarbejdspartner. Endvidere har valutakursændringer påvirket langfristede aktiver, særligt som følge af en styrket USD.

Kortfristede aktiver udgør 3.270 mio. kr. ultimo 2015, hvilket er en reduktion på 101 mio. kr. i forhold til ultimo 2014. Reduktionen i kapitalbindingen i kortfristede aktiver kan primært henføres til mindre likvide beholdninger som skyldes afdrag på kort- og langfristet gældsforpligtelser. Stigningen i tilgodehavender fra salg, som skyldes øget omsætning, modsvares delvis af en reduktion i lagerbeholdninger.

Koncernens arbejdskapitalposter er nedbragt fra 983 mio. kr. ultimo 2014 til 752 mio. kr. ultimo 2015, svarende til en reduktion på 231 mio. kr.

Egenkapitalen udgør ved årets udgang 2.120 mio. kr. svarende til en soliditetsgrad på 44,0 % mod 39,1 % ultimo 2014.

## Pengestrømsopgørelse

Årets pengestrøm fra driftsaktivitet udgør 637 mio. kr. mod 266 mio. kr. i 2014. Udviklingen kan henføres til mindre kapitalbinding i driftskapital.

Pengestrømme fra investeringsaktivitet udgør -210 mio. kr. mod -167 mio. kr. for 2014. Investeringsaktiviteten i 2015 kan henføres til kapitalindsud i nyt joint venture i Kina, samt et lån til strategisk samarbejdspartner i North Sea.

Pengestrømme fra finansieringsaktivitet udgør -622 mio. kr., der kan henføres til afvikling af kortfristet koncernlån hos Schouw & Co., udbytte samt nedbringelse af lån hos kreditinstitutter.

## Finansielle reserver

Den nettorentebærende gæld er reduceret med 330 mio. kr. til 68,7 mio. kr. ved udgangen af 2015.

## Markedsudvikling

Generelt forventes totalmarkederne i North Sea regionen og Continental regionen at udvise en moderat vækst, mens det forventes, at total markedet i Chile vil falde i forhold til 2015. Den moderate stigning i North Sea regionen er primært relateret til forventningen om forbedrede biologiske betingelser, herunder at problemer med lus og sygdomssituationer kommer under kontrol i både Norge og UK.

I Continental regionen forventer BioMar en stigning i volumen som konsekvens af indtræden på nye markeder og højere volumen i Grækenland, hvor den første konsolidering og omstrukturering af den græske fiskeopdrætsindustri fandt sted i 2015 og der nu forudses vækst hos nøglekunder.

Trods forventningen om en nedgang i totalmarkedet i Chile, forventer BioMar at øge afsætningen i forhold til 2015 ved at genvinde tidligere års markedsandel.

Den fortsatte udvikling af foder til nye fiskearter og etablering på nye geografiske markeder fortsætter i 2016. Fabrikken i Costa Rica har i løbet af 2015 videreudviklet foder til rejer og det forventes at salget af rejefoder for alvor vil komme i gang i 2016.

Ekspansion i Asien med opførelse af en fiskefoderfabrik i Kina, via et joint venture samarbejde med den kinesiske foderproducent Tongwei, er i fuld fremdrift. Fabrikken forventes at være i drift i starten af 2017 og skal producere foder til den del af det kinesiske opdræts erhverv der producerer fisk som efterspørger høj kvalitetsfoder.

I Tyrkiet er en ny fabrik under opførelse i samarbejde med det tyrkiske selskab Sagun Group. Fabrikken, som forventes at være klar til produktionen i andet kvartal af 2016, giver BioMar en position på det tyrkiske marked, som er et betydeligt fiskeopdrætsmarked i Europa.

BioMar ekspanderer også i det vigtige norske marked, hvor byggeriet af en ny produktionslinje ved den eksisterende fabrik i Karmøy er under udførelse. Den nye produktionslinje, som forventes driftsklar i andet kvartal af 2017, vil øge den årlige kapacitet med 140.000 tons foder.

## Forventninger til fremtiden

Forventninger til den mængdemæssige udvikling på de vigtigste markeder i 2016 er relativt moderate. BioMar forventer at omsætningen i 2016 vil blive højere end i 2015 som følge af en stigning i afsætningen, som dog forventes at blive påvirket negativt af lavere råvarepriser. Omsætningen er påvirket af ændringer i priserne på råvarer uden dog at ændringer i råvarepriserne nødvendigvis har en væsentlig indflydelse på indtjeningen.

De generelle markedsforhold forventes at være udfordrende i 2016, primært drevet af moderat vækst på de væsentligste markeder og direkte forventning om fald i det Chilenske marked. Den tidligere usikkerhed relateret til Sydeuropa er delvist opvejet af den løbende omstrukturering af den græske opdrætsindustri. Som en konsekvens af den fortsatte stærke konkurrence vil BioMar fortsat forsvare sin konkurrenceevne gennem stærk fokus på marginoptimering, hurtigere implementering af nye produkter på markedet og yderligere effektiviseringer baseret på mere globaliserede koncepter.

På denne baggrund forventer BioMar således i 2016 at realisere en omsætning i størrelsesordenen 9,2 milliarder kr., mens resultatet af primær drift forventes at blive et EBIT i intervallet 400-450 mio. kr.

## Risikostyring

Bestyrelse og direktion i BioMar Group vurderer løbende, hvilke risikofaktorer selskabet er udsat for og styringen af disse. Risikofaktorer defineres i den forbindelse som risikoen for, at selskabets kort- og langsigtede målsætninger ikke opnås. Risikostyring defineres som etablering og vedligeholdelse af en række procedurer og politikker for at identificere, måle og styre risici. Koncernen er bl.a. eksponeret overfor strategiske, operationelle og finansielle risici.

De strategiske risici relaterer sig primært til risikoen for, at selskabets langsigtede målsætninger ikke nås, men kan også have indflydelse på opnåelsen af kortsigtede målsætninger. De operationelle og finansielle risici relaterer sig primært til risikoen for, at selskabets kortsigtede målsætninger ikke opnås. Koncernens risikoprofil defineres og risici, der overstiger koncernens risikoprofil, søges afdækket, hvor det er muligt, og hvor det anses for økonomisk fordelagtigt. Koncernens risici klassificeres typisk efter 2 kriterier, nemlig sandsynligheden for, at en given hændelse indtræffer og den finansielle betydning, hvis hændelsen indtræffer. På baggrund af en samlet vurdering efter disse 2 kriterier prioriteres de enkelte risikofaktorer. Det vurderes, at BioMar Group's risici er sædvanlige for branchen.

## Forskning & udvikling samt videnressourcer

Det er BioMar's målsætning at være anerkendt som et innovativt selskab, der igennem forskning & udvikling leverer konkurrencedygtige produkter og relaterede tekniske services til selskabets kunder. BioMar anvender årligt et beløb svarende til mellem 12-15% af resultat af primær drift på forskning og udvikling og har højtuddannede specialister beskæftiget inden for forskning og udvikling. Derudover har BioMar en lang tradition for at samarbejde med forskningsinstitutioner i en række lande, ligesom fiskeopdrættere ofte er involveret i udviklingsarbejdet.

## Redegørelse for samfundsansvar

BioMar Group er miljøbevidst og arbejder løbende på at reducere miljøpåvirkningerne fra produktionen af fiskefoder. I de lande koncernen opererer i rådes over moderne produktionsanlæg, som alle efterlever myndighedernes krav til miljørigtig produktion. Arbejdsmiljøet på koncernens fabrikker, kontorer og øvrige faciliteter opfylder myndighedernes krav, og en høj standard anses for væsentlig. Endvidere har BioMar igennem årene udviklet og forbedret produktprogrammer, der reducerer fiskeopdrættets miljøpåvirkning, herunder foder med meget lav udledning udviklet specielt til moderne miljøvenlige recirkuleringsanlæg.

BioMar Group har opstillet politikker, KPI'er og mål på en række områder, herunder virksomhedens påvirkning på klimaet og menneskerettigheder. Vi arbejder med at begrænse vores miljøpåvirkning via vores produktion og produkter, og vi arbejder aktivt med at sikre vores medarbejderes sikkerhed på arbejdspladsen.

BioMar Group forpligter sig til at offentliggøre gennemsigtheden af vores aktiviteter. Vi publicerer årligt koncernens sustainability rapport i overensstemmelse med GRI G4 standarden. For yderligere information omkring vores samfundsansvar henviser vi til koncernens hjemmeside: <http://www.biomar.com/en/BioSustain-World/>

Koncernen har endnu ikke opbygget rapporteringssystemer, som giver mulighed for årlig rapportering i forbindelse med aflæggelse af årsregnskabet. Den seneste sustainability rapport for 2014 er offentliggjort på koncernens hjemmeside. Rapporten for 2015 forventes offentliggjort medio maj 2016. I 2016 vil vi arbejde målrettet på at opsætte rapporteringssystemer og måle resultater af vores arbejde med samfundsansvar, således at sustainability rapporten offentliggøres i forbindelse med aflæggelse af årsregnskabet.

## Kønsmæssig sammensætning

Der henvises til redegørelsen i årsrapporten for 2015 for moderselskabet, Aktieselskabet Schouw & Co., om politikker samt måltal vedrørende kønsfordeling i ledelsen.

## RESULTATOPGØRELSE

1. JANUAR - 31. DECEMBER

ALLE BELØB I 1.000 DKK	Koncern		Moderselskab	
	2015	2014	2015	2014
Note				
Nettoomsætning	8.974.232	8.451.260	929.459	631.673
3 Direkte produktionsomkostninger	-7.254.473	-6.797.796	-870.484	-586.445
<b>Bruttoavance</b>	<b>1.719.759</b>	<b>1.653.464</b>	<b>58.975</b>	<b>45.228</b>
4,5,6 Andre produktionsomkostninger	-628.031	-621.385	-5.447	-3.081
<b>Bruttoresultat</b>	<b>1.091.728</b>	<b>1.032.079</b>	<b>53.528</b>	<b>42.147</b>
8 Andre driftsindtægter og -omkostninger, netto	10.213	347	-26	0
4,6 Distributionsomkostninger	-413.618	-405.149	-291	-228
4,6,7 Administrationsomkostninger	-196.534	-179.399	-61.409	-54.833
11 Tab og hensættelser på tilgodehavender	-33.896	-817	0	0
<b>Resultat af primær drift</b>	<b>457.893</b>	<b>447.061</b>	<b>-8.198</b>	<b>-12.914</b>
10 Resultatandele efter skat i associerede virksomheder	3.668	2.608	0	0
10 Resultat efter skat i joint ventures	2.315	-145	0	0
12 Finansielle indtægter	24.965	20.481	535.996	73.540
13 Finansielle omkostninger	-78.582	-59.011	-28.724	-25.486
<b>Resultat før skat</b>	<b>410.259</b>	<b>410.994</b>	<b>499.074</b>	<b>35.140</b>
14 Skat af årets resultat	-134.583	-216.897	22.444	-111.255
<b>Årets resultat</b>	<b>275.676</b>	<b>194.097</b>	<b>521.518</b>	<b>-76.115</b>
<b>Forslag til resultatdisponering</b>				
Foreslået udbytte, 80,0% (80,0%)	200.000	200.000	200.000	200.000
Overført resultat	75.676	-5.903	321.518	-276.115
	<b>275.676</b>	<b>194.097</b>	<b>521.518</b>	<b>-76.115</b>
<b>TOTALINDKOMSTOPGØRELSE:</b>				
<b>ÅRETS RESULTAT</b>	<b>275.676</b>	<b>194.097</b>	<b>521.518</b>	<b>-76.115</b>
<b>ANDEN TOTALINDKOMST</b>				
Poster der kan blive reklassificeret til resultatopgørelsen:				
Valutakursreguleringer ved omregning af udenlandske enheder	158.269	152.313	0	0
Værdiregulering af sikringsinstrumenter:				
Årets reguleringer	811	-276	166	-5.088
Værdireguleringer overført til produktionsomkostninger	276	1.105	0	0
Værdireguleringer overført til finansielle poster	0	0	0	0
Skat af anden totalindkomst	-445	-156	-39	1.196
<b>ANDEN TOTALINDKOMST EFTER SKAT</b>	<b>158.911</b>	<b>152.986</b>	<b>127</b>	<b>-3.892</b>
<b>TOTALINDKOMST I ALT</b>	<b>434.587</b>	<b>347.083</b>	<b>521.645</b>	<b>-80.007</b>

**BALANCE**

PR. 31. DECEMBER

		<b>Koncern</b>		<b>Moderselskab</b>	
<b>ALLE BELØB I 1.000 DKK</b>		<b>2015</b>	<b>2014</b>	<b>2015</b>	<b>2014</b>
Note	<b>AKTIVER</b>				
	<b>LANGFRISTEDE AKTIVER</b>				
6,15	<b>IMMATERIELLE AKTIVER</b>				
	Goodwill	363.349	333.943	0	0
	Andre immaterielle aktiver	38.751	29.748	2.042	0
	Aktiver under opførelse	16.377	14.688	16.377	14.688
		<b>418.477</b>	<b>378.379</b>	<b>18.419</b>	<b>14.688</b>
6,16	<b>MATERIELLE AKTIVER</b>				
	Grunde og bygninger	364.541	393.986	183	278
	Produktionsanlæg og maskiner	393.311	441.002	6.383	7.068
	Andre anlæg, driftsmateriel og inventar	26.270	28.170	1.837	1.450
	Aktiver under opførelse	78.941	8.118	384	1.557
		<b>863.063</b>	<b>871.276</b>	<b>8.787</b>	<b>10.353</b>
	<b>ANDRE LANGFRISTEDE AKTIVER</b>				
9	Kapitalandele i dattervirksomheder	0	0	1.047.052	1.047.052
10	Kapitalandele i associerede virksomheder	8.798	5.429	0	0
10	Kapitalandele i joint ventures	73.885	38.570	75.305	38.610
17	Værdipapirer	83.454	114.631	0	0
20	Udskudt skat	11.385	22.850	2.675	4.049
19	Tilgodehavender	91.195	15.224	21.515	21.425
		<b>268.717</b>	<b>196.704</b>	<b>1.146.547</b>	<b>1.111.136</b>
	<b>LANGFRISTEDE AKTIVER I ALT</b>	<b>1.550.257</b>	<b>1.446.359</b>	<b>1.173.753</b>	<b>1.136.177</b>
	<b>KORTFRISTEDE AKTIVER</b>				
18	Varebeholdninger	804.761	863.514	0	0
19	Tilgodehavender	1.997.262	1.886.753	775.690	844.411
23	Tilgodehavende selskabsskat	10.117	14.735	4.496	0
17	Værdipapirer	148	148	148	148
21, 27	Likvide beholdninger	457.230	605.525	115.227	13.523
	<b>KORTFRISTEDE AKTIVER I ALT</b>	<b>3.269.518</b>	<b>3.370.675</b>	<b>895.561</b>	<b>858.082</b>
	<b>AKTIVER I ALT</b>	<b>4.819.775</b>	<b>4.817.034</b>	<b>2.069.314</b>	<b>1.994.259</b>

**BALANCE (FORTSAT)**

PR. 31. DECEMBER

ALLE BELØB I 1.000 DKK		Koncern		Moderselskab	
		2015	2014	2015	2014
Note	<b>PASSIVER</b>				
	<b>EGENKAPITAL</b>				
	Aktiekapital	250.000	250.000	250.000	250.000
	Andre reserver	282.002	123.091	-3.765	-3.892
	Overført resultat	1.388.044	1.312.368	381.233	59.715
	Foreslået udbytte	200.000	200.000	200.000	200.000
	<b>Egenkapital i alt</b>	<b>2.120.046</b>	<b>1.885.459</b>	<b>827.468</b>	<b>505.823</b>
	<b>FORPLIGTELSE</b>				
	<b>LANGFRISTEDE FORPLIGTELSE</b>				
20	Udskudt skat	32.887	30.930	0	0
21	Kreditinstitutter	260.000	300.000	260.000	300.000
21	Gæld til tilknyttede virksomheder	250.000	250.000	250.000	250.000
		<b>542.887</b>	<b>580.930</b>	<b>510.000</b>	<b>550.000</b>
	<b>KORTFRISTET FORPLIGTELSE</b>				
21	Kortfristet andel af langfristede gældsforpligtelser	40.000	56.132	40.000	40.000
21	Kreditinstitutter	44.564	50.121	0	19.302
22	Leverandørgæld og andre gældsforpligtelser	2.044.394	2.118.394	691.846	768.627
23	Selskabsskat	27.884	125.998	0	110.507
		<b>2.156.842</b>	<b>2.350.645</b>	<b>731.846</b>	<b>938.436</b>
	<b>FORPLIGTELSE I ALT</b>	<b>2.699.729</b>	<b>2.931.575</b>	<b>1.241.846</b>	<b>1.488.436</b>
	<b>PASSIVER I ALT</b>	<b>4.819.775</b>	<b>4.817.034</b>	<b>2.069.314</b>	<b>1.994.259</b>

- 1 Anvendt regnskabspraksis
- 2 Regnskabsmæssige skøn og vurderinger
- 24 Eventualforpligtelser og sikkerhedsstillelser
- 25 Ændringer i driftskapital
- 26 Regulering for ikke-kontante transaktioner
- 28 Finansielle risici
- 29 Dagsværdier for finansielle instrumenter
- 30 Operationel leasing og huslejepligtelser
- 31 Nærtstående parter
- 32 Efterfølgende begivenheder
- 33 Koncernoversigt
- 34 Nye IFRS standarder

## EGENKAPITALOPGØRELSE

### ALLE BELØB I 1.000 DKK

#### AKTIEKAPITALEN

Aktiekapitalen består af 100.000 aktier a nominelt 2.500 kr. Ingen aktier er tillagt særlige rettigheder. Selskabet ejer ikke egne aktier.

	Koncernen				Foreslået udbytte	Egenkapital i alt
	Aktiekapital	Reserve for sikrings-transaktioner	Reserve for valutakurs-reguleringer	Overført total-indkomst		
<b>Egenkapital 1. januar 2014</b>	<b>250.000</b>	<b>-823</b>	<b>-29.072</b>	<b>1.318.271</b>	<b>200.000</b>	<b>1.738.376</b>
<b>Total indkomst i 2014</b>						
Årets resultat				-5.903	200.000	194.097
<b>Anden totalindkomst</b>						
Værdiregulering af sikringsinstrumenter		829				829
Valutakursregulering ved omregning af udenlandske virksomheder			152.313			152.313
Skat af anden totalindkomst		-156				-156
Anden totalindkomst i alt	0	673	152.313	0	0	152.986
Årets totalindkomst	0	673	152.313	-5.903	200.000	347.083
<b>Transaktioner med ejere</b>						
Udloddet udbytte	0	0	0	0	-200.000	-200.000
Transaktioner med ejere i alt	0	0	0	0	-200.000	-200.000
<b>Egenkapital 31. december 2014</b>	<b>250.000</b>	<b>-150</b>	<b>123.241</b>	<b>1.312.368</b>	<b>200.000</b>	<b>1.885.459</b>
<b>Egenkapital 1. januar 2015</b>	<b>250.000</b>	<b>-150</b>	<b>123.241</b>	<b>1.312.368</b>	<b>200.000</b>	<b>1.885.459</b>
<b>Totalindkomst i 2015</b>						
Årets resultat				75.676	200.000	275.676
<b>Anden totalindkomst</b>						
Værdiregulering af sikringsinstrumenter		1.087				1.087
Valutakursregulering ved omregning af udenlandske virksomheder			158.269			158.269
Skat af anden totalindkomst		-445				-445
Anden totalindkomst i alt	0	642	158.269	0	0	158.911
Årets totalindkomst	0	642	158.269	75.676	200.000	434.587
<b>Transaktioner med ejere</b>						
Udloddet udbytte	0	0	0	0	-200.000	-200.000
Transaktioner med ejere i alt	0	0	0	0	-200.000	-200.000
<b>Egenkapital 31. december 2015</b>	<b>250.000</b>	<b>492</b>	<b>281.510</b>	<b>1.388.044</b>	<b>200.000</b>	<b>2.120.046</b>

**EGENKAPITALOPGØRELSE (FORTSAT)**
**ALLE BELØB I 1.000 DKK**

	Moderselskabet			Overført total- indkomst	Foreslået udbytte	Egenkapital i alt
	Aktiekapital	Reserve for sikrings- transaktioner	Reserve for valutakurs- reguleringer			
<b>Egenkapital 1. januar 2014</b>	<b>250.000</b>	<b>0</b>	<b>0</b>	<b>335.830</b>	<b>200.000</b>	<b>785.830</b>
<b>Total indkomst i 2014</b>						
Årets resultat				-276.115	200.000	-76.115
<b>Anden totalindkomst</b>						
Værdiregulering af sikringsinstrumenter		-5.088				-5.088
Valutakursregulering ved omregning af udenlandske virksomheder						0
Skat af anden totalindkomst		1.196				1.196
Anden totalindkomst i alt	0	-3.892	0	0	0	-3.892
Årets totalindkomst	0	-3.892	0	-276.115	200.000	-80.007
<b>Transaktioner med ejere</b>						
Udloddet udbytte	0	0	0	0	-200.000	-200.000
Transaktioner med ejere i alt	0	0	0	0	-200.000	-200.000
<b>Egenkapital 31. december 2014</b>	<b>250.000</b>	<b>-3.892</b>	<b>0</b>	<b>59.715</b>	<b>200.000</b>	<b>505.823</b>
<b>Egenkapital 1. januar 2015</b>	<b>250.000</b>	<b>-3.892</b>	<b>0</b>	<b>59.715</b>	<b>200.000</b>	<b>505.823</b>
<b>Totalindkomst i 2015</b>						
Årets resultat				321.518	200.000	521.518
<b>Anden totalindkomst</b>						
Værdiregulering af sikringsinstrumenter		166				166
Valutakursregulering ved omregning af udenlandske virksomheder						0
Skat af anden totalindkomst		-39				-39
Anden totalindkomst i alt	0	127	0	0	0	127
Årets totalindkomst	0	127	0	321.518	200.000	521.645
<b>Transaktioner med ejere</b>						
Udloddet udbytte	0	0	0	0	-200.000	-200.000
Transaktioner med ejere i alt	0	0	0	0	-200.000	-200.000
<b>Egenkapital 31. december 2015</b>	<b>250.000</b>	<b>-3.765</b>	<b>0</b>	<b>381.233</b>	<b>200.000</b>	<b>827.468</b>

Udbytte pr. aktie udgør 2.000 kr. (2.000 kr. i 2014)



**PENGESTRØMSOPGØRELSE**

1. JANUAR - 31. DECEMBER

ALLE BELØB I 1.000 DKK		Koncern		Moderselskab	
		2015	2014	2015	2014
Note	<b>RESULTAT FØR SKAT</b>	410.259	410.994	499.074	35.140
	Reguleringer for ikke-likvide driftsposter m.v.:				
6	Af- og nedskrivninger	134.859	127.091	2.031	1.429
	Andre ikke kontante driftsposter, netto	63.951	53.772	103	-5.087
	Andel af resultat efter skat i associerede virksomheder og joint ventures	-5.983	-2.463	0	0
	Finansielle indtægter	-24.965	-20.481	-535.996	-73.540
	Finansielle omkostninger	78.582	59.011	28.724	25.486
	Pengestrøm fra primær drift før ændring i driftskapital	656.703	627.924	-6.064	-16.572
25	Ændringer i driftskapital	206.531	-237.100	183.935	53.196
	Pengestrøm fra primær drift	863.234	390.824	177.871	36.624
	Finansielle indtægter, modtaget	24.965	20.481	535.996	73.540
	Finansielle omkostninger, betalt	-35.300	-58.447	-28.724	-25.486
	<b>Pengestrøm fra ordinær drift</b>	<b>852.899</b>	<b>352.858</b>	<b>685.143</b>	<b>84.678</b>
23	Betalt selskabsskat	-216.209	-86.552	-91.225	4.316
	<b>PENGESTRØM FRA DRIFTSAKTIVITET</b>	<b>636.690</b>	<b>266.306</b>	<b>593.918</b>	<b>88.994</b>
15	Køb af immaterielle aktiver	-18.908	-11.182	-3.877	0
16	Køb af materielle aktiver	-115.823	-95.383	-641	-2.089
	Salg af materielle aktiver	15.016	127	296	0
10	Kapitalindsud i joint venture virksomhed	-36.695	-38.611	-36.695	-38.611
	Langfristet udlån	-52.986	-15.224	0	-21.425
	Køb af værdipapirer	-107	-9.992	0	0
	Salg af værdipapirer	0	3.722	0	0
	<b>PENGESTRØM FRA INVESTERINGSAKTIVITET</b>	<b>-209.503</b>	<b>-166.543</b>	<b>-40.917</b>	<b>-62.125</b>
	Fremmedfinansiering				
	Forøgelse af (afdrag på) langfristede forpligtelser	-56.132	-40.000	-40.000	-40.000
	Forøgelse af (afdrag på) mellemregning med koncernvirksomheder	-359.999	213.136	-191.995	182.984
	Forøgelse af (afdrag på) gæld til kreditinstitutter	-5.557	-33.170	-19.302	-28.175
	Udbetalt udbytte	-200.000	-200.000	-200.000	-200.000
	<b>PENGESTRØM FRA FINANSIERINGSAKTIVITET</b>	<b>-621.688</b>	<b>-60.034</b>	<b>-451.297</b>	<b>-85.191</b>
	<b>ÅRETS PENGESTRØM</b>	<b>-194.501</b>	<b>39.729</b>	<b>101.704</b>	<b>-58.322</b>
	Likvider, primo	605.525	511.596	13.523	71.845
	Kursregulering af likvider	46.205	54.200	0	0
27	<b>LIKVIDER, ULTIMO</b>	<b>457.229</b>	<b>605.525</b>	<b>115.227</b>	<b>13.523</b>

# Anvendt regnskabspraksis

BioMar Group A/S er et aktieselskab hjemmehørende i Danmark. Årsrapporten for perioden 1. januar-31. december 2015 omfatter både koncernregnskab for BioMar Group A/S og dets datterselskaber (koncernen) samt årsrapport for moderselskabet.

Årsrapporten for BioMar Group A/S for 2015 aflægges i overensstemmelse med International Financial Reporting Standards (IFRS) som godkendt af EU og yderligere danske oplysningskrav til årsrapporter for klasse C-virksomheder (stor) i årsregnskabsloven og IFRS-bekendtgørelsen udstedt i henhold til årsregnskabsloven.

Årsrapporten opfylder tillige International Financial Reporting Standards (IFRS) udstedt af IASB.

## Grundlag for udarbejdelse

Årsrapporten præsenteres i DKK afrundet til nærmeste 1.000 DKK.

Årsrapporten er udarbejdet efter det historiske kostprincip, bortset fra følgende aktiver og forpligtelser som måles til dagsværdi: derivater, finansielle instrumenter i handelsbeholdningen og finansielle instrumenter klassificeret som disponible for salg.

Langfristede aktiver måles til den laveste værdi af regnskabsmæssig eller dagsværdi fratrukket salgsomkostninger.

Den anvendte regnskabspraksis, som er beskrevet nedenfor, er anvendt konsistent i regnskabsåret og for sammenligningstallene.

## Ændring af anvendt regnskabspraksis

BioMar Group A/S har implementeret de standarder og fortolkningsbidrag, der træder i kraft for 2015.

Ingen af de nye standarder og fortolkningsbidrag har påvirket eller forventes at påvirke indregning og måling og dermed heller ikke resultatet.

## Beskrivelse af anvendt regnskabspraksis

### *Koncernregnskabet*

Koncernregnskabet omfatter moderselskabet BioMar Group A/S samt dattervirksomheder, hvori BioMar Group A/S har bestemmende indflydelse på virksomhedens finansielle og driftsmæssige politikker for at opnå afkast eller andre fordele fra dens aktiviteter. Bestemmende indflydelse opnås ved direkte eller indirekte at eje eller råde over mere end 50 % af stemmerettighederne eller på anden måde kontrollere den pågældende virksomhed.

Virksomheder, hvori koncernen udøver betydelig, men ikke bestemmende indflydelse, betragtes som associerede virksomheder. Betydelig indflydelse opnås oftest ved direkte eller indirekte at eje eller råde over mere end 20 % af stemmerettighederne men mindre end 50 %.

Ved vurdering af om BioMar Group A/S har bestemmende eller betydelig indflydelse tages højde for de facto kontrol og potentielle stemmerettigheder, der på balancedagen har substans.

Joint arrangement er aktiviteter eller virksomheder, hvori koncernen gennem samarbejdsaftaler med en eller flere parter har fælles bestemmende indflydelse. Fælles bestemmende indflydelse indebærer at, at beslutninger om relevante aktiviteter kræver enstemmighed blandt de parter, der har den bestemmende indflydelse. Joint arrangement klassificeres som joint ventures eller joint operations. Ved joint operations forstås aktiviteter, hvor deltagerne har direkte rettigheder over aktiver og hæfter direkte for forpligtelser eller deltagerne reelt har rettigheder til alle de økonomiske fordele fra arrangementets aktiver og deltager er den eneste kilde til indfrielse af arrangementets forpligtelser. Ved joint ventures forstås aktiviteter, hvor deltagerne alene har rettigheder over nettoaktiverne.

Koncernregnskabet er udarbejdet som et sammendrag af moderselskabets og de enkelte dattervirksomheders regnskaber opgjort efter koncernens regnskabspraksis, elimineret for koncerninterne indtægter og omkostninger, aktiebesiddelser, interne mellemværender og udbytter samt realiserede og urealiserede fortjenester ved transaktioner mellem de konsoliderede virksomheder. Urealiserede tab elimineres på samme måde som urealiserede fortjenester, i det omfang der ikke er sket værdiforringelse.

### *Virksomhedssammenslutninger*

Nyerhvervede eller nystiftede virksomheder indregnes i koncernregnskabet fra overtagelsestidspunktet. Solgte eller afviklede virksomheder indregnes i den konsoliderede resultatopgørelse frem til afståelsestidspunktet. Sammenligningstal korrigeres ikke for nyhvervede virksomheder. Ophørte aktiviteter præsenteres særskilt, jf. nedenfor.

Ved køb af nye virksomheder, hvor moderselskabet opnår bestemmende indflydelse over den købte virksomhed, anvendes overtagelsesmetoden. De tilkøbte virksomheders identificerbare aktiver, forpligtelser og eventualforpligtelser måles til dagsværdi på overtagelsestidspunktet. Identificerbare immaterielle aktiver indregnes, såfremt de kan udskilles eller udspringer fra en kontraktlig ret. Der indregnes udskudt skat af de foretagne omvurderinger.

Overtagelsestidspunktet er det tidspunkt, hvor BioMar Group A/S faktisk opnår kontrol over den overtagne virksomhed.

Positive forskelsbeløb, mellem købsvederlaget for virksomheden og dagsværdien af de overtagne identificerbare aktiver, forpligtelser og eventualforpligtelser indregnes som goodwill under immaterielle aktiver. Goodwill afskrives ikke, men testes minimum årligt for nedskrivningsbehov. Første nedskrivningstest udføres inden udgangen af overtagelsesåret. Ved overtagelsen henføres goodwill til de pengestrømsfrembringende enheder, der efterfølgende danner grundlag for nedskrivningstest. Goodwill og dagsværdireguleringer i forbindelse med overtagelse af en udenlandsk enhed med en anden funktionel valuta end BioMar Group A/S koncernens præsentationsvaluta behandles som aktiver og forpligtelser tilhørende den udenlandske enhed og omregnes til den udenlandske enheds funktionelle valuta med transaktionsdagens valutakurs. Negative forskelsbeløb, negativ goodwill, indregnes i resultatopgørelsen på overtagelsestidspunktet.

Købsvederlaget for en virksomhed består af dagsværdien af det aftalte vederlag i form af overtagne aktiver, påtagne forpligtelser og udstedte egenkapitalinstrumenter. Såfremt dele af vederlaget er betinget af fremtidige begivenheder eller opfyldelse af aftalte betingelser, indregnes disse dele af vederlaget i kostprisen til dagsværdi på overtagelsestidspunktet. Omkostninger, der kan henføres til virksomhedssammenslutninger, indregnes direkte i årets resultat ved afholdelsen.

Hvis der på overtagelsestidspunktet er usikkerhed om målingen af overtagne identificerbare aktiver, forpligtelser og eventualforpligtelser, sker første indregning på grundlag af foreløbigt opgjorte dagsværdier. Hvis det efterfølgende viser sig, at identifikation eller måling var forkert ved første indregning, reguleres opgørelsen med tilbagevirkende kraft, herunder goodwill, indtil 12 måneder efter overtagelsen, og sammenligningstal tilpasses. Herefter reguleres goodwill ikke. Ændringer i skøn over betingede købsvederlag indregnes i årets resultat.

Fortjeneste eller tab ved afhændelse eller afvikling af dattervirksomheder og joint ventures opgøres som forskellen mellem salgssummen eller afviklingssummen og den regnskabsmæssige værdi af nettoaktiver inkl. goodwill på salgstidspunktet samt omkostninger til salg eller afvikling.

### *Omregning af fremmed valuta*

For hver af de rapporterende virksomheder i koncernen fastsættes en funktionel valuta. Den funktionelle valuta er den valuta, som benyttes i det primære økonomiske miljø, hvori den enkelte rapporterende virksomhed opererer. Transaktioner i andre valutaer end den funktionelle valuta er transaktioner i fremmed valuta.

Transaktioner i fremmed valuta omregnes ved første indregning til den funktionelle valuta efter transaktionsdagens kurs. Valutakursdifferencer, der opstår mellem transaktionsdagens kurs og kursen på betalingsdagen, indregnes i resultatopgørelsen under finansielle indtægter eller omkostninger.

Tilgodehavender, gæld og andre monetære poster i fremmed valuta omregnes til den funktionelle valuta til balancedagens valutakurs. Forskellen mellem balancedagens kurs og kursen på tidspunktet for tilgodehavendets eller gældens opståen eller kursen i den seneste årsrapport indregnes i resultatopgørelsen under finansielle indtægter og omkostninger.

Ved indregning i koncernregnskabet af virksomheder med en anden funktionel valuta end DKK omregnes resultatopgørelserne til transaktionsdagens kurs, og balanceposterne omregnes til balancedagens valutakurser.

Som transaktionsdagens kurs anvendes ultimo kurs for de enkelte måneder, i det omfang dette ikke giver et væsentligt anderledes billede. Kursforskelle, opstået ved omregning af disse virksomheders egenkapital ved årets begyndelse til balancedagens valutakurser samt ved omregning af resultatopgørelser fra transaktionsdagens kurs til balancedagens

## Note **Anvendt regnskabspraksis (fortsat)**

1

valutakurser, indregnes i anden totalindkomst i særskilt reserve for valutakursreguleringer under egenkapitalen.

Ved hel eller delvis afståelse af udenlandske enheder eller ved tilbagebetaling af mellemværender, der anses for en del af nettoinvesteringen, indregnes den andel af de akkumulerede valutakursreguleringer, der er indregnet direkte i egenkapitalen, og som kan henføres hertil, i resultatopgørelsen samtidig med en eventuel gevinst eller tab ved afståelsen.

### *Afledte finansielle instrumenter*

Afledte finansielle instrumenter indregnes og måles i balancen til dagsværdi. Positive og negative dagsværdier af afledte finansielle instrumenter indgår i andre tilgodehavender henholdsvis anden gæld, og modregning af positive og negative værdier foretages alene, når virksomheden har ret til og intention om at afregne flere finansielle instrumenter netto. Dagsværdier for afledte finansielle instrumenter opgøres på grundlag af aktuelle markedsdata samt anerkendte værdiansættelsesmetoder.

Ændringer i dagsværdi af afledte finansielle instrumenter, der er klassificeret som og opfylder kriterierne for sikring af dagsværdien af et indregnet aktiv eller en indregnet forpligtelse, indregnes i resultatopgørelsen sammen med ændringer i værdien af det sikrede aktiv eller den sikrede forpligtelse for så vidt angår den del, der er sikret. Sikring af fremtidige betalingsstrømme i henhold til en indgået aftale, bortset fra valutakurssikring, behandles som sikring af dagsværdien af et indregnet aktiv eller en indregnet forpligtelse.

Ændringer i den del af dagsværdi af afledte finansielle instrumenter, der er klassificeret som og opfylder betingelserne for sikring af fremtidige betalingsstrømme, og som effektivt sikrer ændringer i værdien af det sikrede, indregnes i anden totalindkomst i en særskilt reserve for sikringstransaktioner under egenkapitalen, indtil de sikrede pengestrømme påvirker resultatopgørelsen. På dette tidspunkt overføres gevinst eller tab vedrørende sådanne sikringstransaktioner fra anden totalindkomst og indregnes i samme regnskabspost som det sikrede.

For afledte finansielle instrumenter, som ikke opfylder betingelserne for behandling som sikringsinstrumenter, indregnes ændringer i dagsværdi løbende i resultatopgørelsen under finansielle poster.

Visse kontrakter indebærer betingelser, der svarer til afledte finansielle instrumenter. Sådanne indbyggede finansielle instrumenter indregnes særskilt og måles løbende til dagsværdi, såfremt de adskiller sig væsentligt fra den pågældende kontrakt, med mindre den samlede kontrakt er indregnet og løbende måles til dagsværdi.

## Resultatopgørelsen

### *Nettoomsætningen*

Nettoomsætningen ved salg af handelsvarer og færdigvarer, hvilket primært omfatter fiskefoder, indregnes i resultatopgørelsen, såfremt levering og risikoovergang til køber har fundet sted inden årets udgang, og såfremt indtægten kan opgøres pålideligt og forventes modtaget.

Nettoomsætningen måles ekskl. moms og afgifter opkrævet på vegne af tredjepart. Alle former for afgivne rabatter indregnes i nettoomsætningen.

### *Produktionsomkostninger*

Produktionsomkostninger omfatter omkostninger, der afholdes for at opnå årets nettoomsætning.

Produktionsomkostninger opdeles i direkte og andre produktionsomkostninger. I direkte produktionsomkostninger indregnes omkostninger til råvarer og hjælpematerialer. I andre produktionsomkostninger indregnes omkostninger til løn og gager, leje og leasing samt af- og nedskrivninger på produktionsanlæg.

Under produktionsomkostninger indregnes tillige forsknings- samt udviklingsomkostninger, der ikke opfylder kriterierne for aktivering, samt af- og nedskrivning på aktiverede udviklingsomkostninger.

### *Distributionsomkostninger*

I distributionsomkostninger indregnes omkostninger, der er afholdt til distribution af varer solgt i årets løb samt til årets gennemførte salgskampanjer m.v. Herunder indregnes omkostninger til salgspersonale, reklame- og udstillingsomkostninger samt af- og nedskrivninger.

## Note **Anvendt regnskabspraksis (fortsat)**

1

### *Administrationsomkostninger*

I administrationsomkostninger indregnes omkostninger, der er afholdt i året til ledelse og administration, herunder omkostninger til det administrative personale, kontorlokaler og kontoromkostninger samt af- og nedskrivninger.

### *Tab og hensættelser på tilgodehavender*

Der foretages løbende hensættelser til tab på kundefordringer i det omfang, hvor det vurderes, at fordringen ikke forventes at kunne indfries.

### *Andre driftsindtægter og -omkostninger*

Andre driftsindtægter og -omkostninger indeholder regnskabsposter af sekundær karakter i forhold til virksomhedernes aktiviteter, herunder fortjeneste og tab ved løbende salg og udskiftning af immaterielle og materielle aktiver samt offentlige tilskud. Fortjeneste og tab ved salg af immaterielle og materielle aktiver opgøres som salgsprisen med fradrag af salgsomkostninger og den regnskabsmæssige værdi på salgstidspunktet.

### *Resultatandele efter skat i associerede virksomheder og joint ventures (koncernregnskab)*

I resultatopgørelsen indregnes koncernens andel af de associerede virksomheders og joint ventures resultater efter skat og efter eliminering af forholdsmæssig andel af intern avance/tab.

### *Finansielle indtægter og omkostninger*

Finansielle indtægter og omkostninger indeholder renter, kursgevinster og -tab samt nedskrivninger vedrørende værdipapirer, gæld og transaktioner i fremmed valuta, amortisering af finansielle aktiver og forpligtelser samt tillæg og godtgørelser under acontoskatteordningen m.v. Endvidere medtages realiserede og urealiserede gevinster og tab vedrørende afledte finansielle instrumenter, der ikke klassificeres som sikringsaftaler.

Låneomkostninger fra generel låntagning eller lån der direkte vedrører opførelse af langfristede aktiver, indregnes som en del af kostprisen.

Udbytte fra kapitalandele i dattervirksomheder indtægtsføres i moderselskabets resultatopgørelse i det regnskabsår, hvor udbyttet deklarerer.

### *Skat af årets resultat*

BioMar Group A/S er sambeskattet med moderselskabets øvrige danske selskaber. Den aktuelle danske selskabsskat fordeles mellem de sambeskattede selskaber i forhold til disses skattepligtige indkomster. Selskaber, der anvender skattemæssige underskud i andre selskaber, betaler sambeskatningsbidrag til moderkoncernens administrationsselskab svarende til skatteværdien af de udnyttede underskud, mens selskaber, hvis skattemæssige underskud anvendes af andre selskaber, modtager sambeskatningsbidrag fra moderkoncernens administrationsselskab svarende til skatteværdien af de udnyttede underskud (fuld fordeling). De sambeskattede selskaber indgår i acontoskatteordningen.

## Balancen

### *Goodwill*

Goodwill indregnes ved første indregning i balancen til kostpris som beskrevet under afsnittet »Virksomhedssammenlutninger«. Efterfølgende måles goodwill til kostpris med fradrag af akkumulerede nedskrivninger. Der foretages ikke amortisering af goodwill.

Den regnskabsmæssige værdi af goodwill allokeres til koncernens pengestrømsfrembringende enheder på overtagelsestidspunktet. Fastlæggelsen af pengestrømsfrembringende enheder følger den ledelsesmæssige struktur og interne økonomistyring.

### *Udviklingsprojekter m.v.*

BioMar Group A/S koncernen har ikke aktiveret udviklingsomkostninger, idet de afholdte omkostninger til forskning og udvikling ikke vurderes at opfylde kriterierne for indregning i balancen.

## Note **Anvendt regnskabspraksis (fortsat)**

1

### *Andre immaterielle aktiver*

Andre immaterielle aktiver (f.eks. software, koncessioner m.v.), herunder immaterielle aktiver erhvervet i forbindelse med virksomhedssammenslutninger, måles til kostpris med fradrag af akkumulerede af- og nedskrivninger. Andre immaterielle aktiver afskrives lineært over den forventede brugstid, der udgør 5-10 år.

Immaterielle aktiver med udefinerbar brugstid afskrives dog ikke, men testes årligt for værdiforringelse.

### *Materielle aktiver*

Grunde og bygninger, produktionsanlæg og maskiner samt andre anlæg, driftsmateriel og inventar måles til kostpris med fradrag af akkumulerede af- og nedskrivninger.

Kostprisen omfatter anskaffelsesprisen samt omkostninger direkte tilknyttet anskaffelsen indtil det tidspunkt, hvor aktivet er klar til brug. Kostprisen tillægges nutidsværdien af skønnede forpligtelser til nedtagning og bortskaffelse af aktivet samt til retablering af det sted, aktivet blev anvendt. Kostprisen på et samlet aktiv opdeles i separate bestanddele, der afskrives hver for sig, såfremt brugstiden på de enkelte bestanddele vurderes væsentligt forskellig.

Efterfølgende omkostninger, f.eks. ved udskiftning af bestanddele af et materielt aktiv, indregnes i den regnskabsmæssige værdi af det pågældende aktiv, når det er sandsynligt, at afholdelsen vil medføre fremtidige økonomiske fordele for koncernen. Indregning af de udskiftede bestanddele i balancen ophører, og den regnskabsmæssige værdi indtægts- eller omkostningsføres i resultatopgørelsen. Alle andre omkostninger til almindelig reparation og vedligeholdelse indregnes i resultatopgørelsen ved afholdelsen.

Materielle aktiver afskrives lineært over aktivernes forventede brugstid, der udgør:

- Bygninger 20-25 år.
- Produktionsanlæg og maskiner 8-12 år.
- Andre anlæg, driftsmateriel og inventar 4-7 år.
- Grunde afskrives ikke.

Afskrivningsgrundlaget opgøres under hensyntagen til aktivets scrapværdi og reduceres med eventuelle nedskrivninger. Scrapværdien fastsættes på anskaffelsestidspunktet og revurderes årligt. Overstiger scrapværdien aktivets regnskabsmæssige værdi, ophører afskrivning.

Ved ændring i afskrivningsperioden eller scrapværdien indregnes virkningen for afskrivninger fremadrettet, som en ændring i regnskabsmæssigt skøn.

Afskrivninger indregnes i resultatopgørelsen under henholdsvis andre produktions-, distributions- samt administrationsomkostninger.

### *Kapitalandele i joint venture og dattervirksomheder i moderselskabets årsregnskab*

Kapitalandele i joint venture og dattervirksomheder måles til kostpris. Hvor kostprisen overstiger genindvindingsværdien, nedskrives til denne lavere værdi.

### *Kapitalandele i associerede virksomheder og joint ventures*

Kapitalandele i associerede virksomheder og joint ventures måles efter den indre værdis metode, hvorved kapitalandelen i balancen måles til den forholdsmæssige andel af virksomhedernes indre værdi opgjort efter koncernens regnskabspraksis med fradrag eller tillæg af forholdsmæssig andel af urealiserede koncerninterne avancer og tab og med tillæg af merværdier ved erhvervelsen, herunder goodwill.

Kapitalandele i associerede virksomheder og joint ventures testes for nedskrivningsbehov, når der er indikationer på værdiforringelse.

### *Nedskrivningstest af langfristede aktiver*

Goodwill og immaterielle aktiver med udefinerbar brugstid testes årligt for værdiforringelse, første gang inden udgangen af overtagelsesåret. Igangværende udviklingsprojekter testes tilsvarende årligt for værdiforringelse.

## Note **Anvendt regnskabspraksis (fortsat)**

1

Den regnskabsmæssige værdi af goodwill testes for værdiforringelse sammen med de øvrige langfristede aktiver i den pengestrømsfrembringende enhed, hvortil goodwill er allokeret, og nedskrives til genindvindingsværdi over resultatopgørelsen, såfremt den regnskabsmæssige værdi er højere. Genindvindingsværdien opgøres som hovedregel som nutidsværdien af de forventede fremtidige nettopengestrømme fra den virksomhed eller aktivitet (pengestrømsfrembringende enhed), som goodwill er knyttet til. Nedskrivning af goodwill indregnes på en separat linje i resultatopgørelsen.

Udskudte skatteaktiver vurderes årligt og indregnes kun i det omfang, det er sandsynligt, at de vil blive udnyttet.

Den regnskabsmæssige værdi af øvrige langfristede aktiver vurderes årligt for at afgøre, om der er indikation af værdiforringelse. Hvis en sådan indikation er til stede, beregnes aktivets genindvindingsværdi. Genindvindingsværdien er den højeste af aktivets dagsværdi med fradrag af forventede afhændelsesomkostninger eller nytteværdi.

En nedskrivning indregnes, når den regnskabsmæssige værdi af et aktiv henholdsvis en pengestrømsfrembringende enhed overstiger aktivets eller den pengestrømsfrembringende enheds genindvindingsværdi. Tab ved værdiforringelse indregnes i resultatopgørelsen under henholdsvis produktions-, distributions- samt administrationsomkostninger.

Nedskrivninger på goodwill tilbageføres ikke. Nedskrivninger på andre aktiver tilbageføres i det omfang, der er sket ændringer i de forudsætninger og skøn, der førte til nedskrivningen. Nedskrivninger tilbageføres kun i det omfang, aktivets nye regnskabsmæssige værdi ikke overstiger den regnskabsmæssige værdi, aktivet ville have haft efter afskrivninger, hvis aktivet ikke havde været nedskrevet.

### *Varebeholdninger*

Varebeholdninger måles til kostpris efter FIFO-metoden. Er nettorealisationsværdien lavere end kostprisen, nedskrives til denne lavere værdi.

Kostpris for handelsvarer samt råvarer og hjælpematerialer omfatter anskaffelsespris med tillæg af hjemtagelsesomkostninger.

Kostpris for fremstillede færdigvarer omfatter kostpris for råvarer, hjælpematerialer, direkte løn og indirekte produktionsomkostninger. Indirekte produktionsomkostninger indeholder indirekte materialer og løn samt vedligeholdelse af og afskrivning på de i produktionsprocessen benyttede maskiner, fabriksbygninger og udstyr samt omkostninger til fabriksadministration og -ledelse.

Nettorealisationsværdien for varebeholdninger opgøres som salgssum med fradrag af færdiggørelsesomkostninger og omkostninger, der afholdes for at effektuere salget, og fastsættes under hensyntagen til omsættelighed, ukurans og udvikling i forventet salgspris.

Biologiske varebeholdninger indregnes til dagsværdi med fradrag af skønnede salgsomkostninger. Gevinster og tab, der opstår ved indregning af biologiske aktiver til dagsværdi med fradrag af skønnede salgsomkostninger, indregnes i årets produktionsomkostninger.

### *Tilgodehavender*

Tilgodehavender måles til amortiseret kostpris. Der foretages nedskrivning til imødegåelse af tab, hvor der vurderes at være indtruffen en objektiv indikation på, at et tilgodehavende er værdiforringet.

BioMar Group A/S koncernens nedskrivninger på tilgodehavender er baseret på individuelle objektive indikatorer.

Nedskrivninger opgøres som forskellen mellem den regnskabsmæssige værdi og nutidsværdien af de forventede pengestrømme, herunder realisationsværdi af eventuelle modtagne sikkerhedsstillelser. Som diskonteringsrentesats anvendes den effektive rente, som er anvendt på tidspunktet for første indregning, for det enkelte tilgodehavende eller portefølje.

### *Værdipapirer*

Værdipapirbeholdninger, hvor der ikke er en bestemmende eller betydelig indflydelse, og andre værdipapirer måles til dagsværdi.

Værdiregulering af børsnoterede værdipapirer, hvor der løbende foretages overvågning af dagsværdiudviklingen, indregnes i resultatopgørelsen under finansielle poster.

## Note **Anvendt regnskabspraksis (fortsat)**

1

Unoterede værdipapirer, hvor dagsværdien ikke løbende overvåges, klassificeres som disponible for salg. Værdipapirerne måles til dagsværdi, og værdiregulering indregnes på egenkapitalen. Ved realisation overføres den akkumulerede værdiregulering fra egenkapitalen til finansielle poster i resultatopgørelsen.

### Egenkapital

#### *Udbytte*

Foreslået udbytte indregnes som en forpligtelse på tidspunktet for vedtagelse på den ordinære generalforsamling (deklareringstidspunktet). Udbytte, som forventes udbetalt for året, vises som en særskilt post under egenkapitalen.

Acontoudbytte indregnes som en forpligtelse på beslutningstidspunktet.

#### *Reserve for valutakursregulering*

Reserve vedrørende valutakursregulering i koncernregnskabet omfatter kursdifferencer, opstået ved omregning af regnskaber for udenlandske virksomheder fra deres funktionelle valutaer til BioMar Group A/S koncernens præsentationsvaluta (danske kroner). Ved hel eller delvis realisation af nettoinvesteringen indregnes valutakursreguleringerne i resultatopgørelsen.

#### *Reserve for sikringstransaktioner*

Reserve for sikringstransaktioner indeholder den akkumulerede nettoændring i dagsværdien af sikringstransaktioner, der opfylder kriterierne for sikring af fremtidige betalingsstrømme, og hvor den sikrede transaktion endnu ikke er realiseret.

#### *Reserve for dagsværdiregulering*

Reserve for dagsværdiregulering omfatter akkumulerede ændringer af dagsværdien for finansielle aktiver disponible for salg. Reserven, som er en del af virksomhedens frie reserver, opløses og overføres til resultatopgørelsen i takt med, at investeringen sælges eller nedskrives.

### Medarbejderydelser

#### *Aktiebaseret vederlæggelse*

Ledende medarbejdere i BioMar Group A/S er omfattet af moderselskabet Schouw & Co.'s aktieoptionsprogram. Omkostningerne vedrørende programmet er opgjort efter Black & Scholes og omkostningsføres som personaleomkostninger lineært over optionsperioden og afregnes til moderselskabet.

#### *Pensionsforpligtelser og lignende langfristede forpligtelser*

Koncernen har indgået pensionsaftaler og lignende aftaler med hovedparten af koncernens ansatte.

Forpligtelser vedrørende bidragsbaserede pensionsordninger indregnes i resultatopgørelsen i den periode, de optjenes, og skyldige indbetalinger indregnes i balancen under anden gæld.

Koncernen har ikke ydelsesbaserede pensionsordninger.

### Skat og andre forpligtelser

#### *Betalbar skat og udskudt skat*

Aktuelle skatteforpligtelser og tilgodehavende aktuel skat indregnes i balancen som beregnet skat af årets skattepligtige indkomst, reguleret for skat af tidligere års skattepligtige indkomster samt for betalte acontoskatte.

Udskudt skat måles efter den balanceorienterede gælds metode af alle midlertidige forskelle mellem regnskabsmæssig og skattemæssig værdi af aktiver og forpligtelser. Der indregnes dog ikke udskudt skat af midlertidige forskelle vedrørende skattemæssigt ikke afskrivningsberettiget goodwill, samt andre poster, hvor midlertidige forskelle – bortset fra virksomhedsovertagelser – er opstået på anskaffelsestidspunktet uden at have effekt på resultat eller skattepligtig indkomst. I de tilfælde, hvor opgørelse af skatteværdien kan foretages efter forskellige beskatningsregler, måles udskudt skat på grundlag af den af ledelsen planlagte anvendelse af aktivet henholdsvis afvikling af forpligtelsen.

Udskudte skatteaktiver, herunder skatteværdien af fremførselsberettigede skattemæssige underskud, indregnes under andre langfristede aktiver med den værdi, hvortil de forventes at blive anvendt, enten ved udligning i skat af fremtidig indtjening eller ved modregning i udskudte skatteforpligtelser inden for samme juridiske skatteenhed.



## Note **Anvendt regnskabspraksis (fortsat)**

1

Der foretages regulering af udskudt skat vedrørende foretagne eliminerings af urealiserede koncerninterne avancer og tab.

Udskudt skat måles på grundlag af de skatteregler og skattesatser i de respektive lande, der med balancedagens lovgivning vil være gældende, når den udskudte skat forventes udløst som aktuel skat. Ændring i udskudt skat som følge af ændringer i skattesatser indregnes i årets totalindkomst.

### *Finansielle forpligtelser*

Gæld til kreditinstitutter m.v. indregnes ved lånoptagelse til det modtagne provenu efter fradrag af afholdte transaktionsomkostninger. I efterfølgende perioder måles de finansielle forpligtelser til amortiseret kostpris ved anvendelse af »den effektive rentes metode«, således at forskellen mellem provenuet og den nominelle værdi indregnes i resultatopgørelsen under finansielle omkostninger over låneperioden.

Øvrige forpligtelser måles til nettorealisationsværdi.

### *Leasing*

Leasingforpligtelser klassificeres regnskabsmæssigt som finansielle og operationelle leasingforpligtelser.

En leasingaftale klassificeres som finansiell, når væsentligste risici og fordele ved at eje det leasede aktiv overføres til leasingtager. Andre leasingaftaler klassificeres som operationelle. BioMar koncernen har kun operationelle leasingaftaler.

Leasingydelser vedrørende operationelle leasingaftaler indregnes lineært i resultatopgørelsen over leasingperioden.

## Pengestrømsopgørelse

Pengestrømsopgørelsen viser pengestrømme fordelt på drifts-, investerings- og finansieringsaktivitet for året, årets forskydning i likvider samt likvider ved årets begyndelse og slutning.

Likviditetsvirkningen af køb og salg af virksomheder vises separat under pengestrømme fra investeringsaktivitet. I pengestrømsopgørelsen indregnes pengestrømme vedrørende købte virksomheder fra overtagelsestidspunktet, og pengestrømme vedrørende solgte virksomheder indregnes frem til salgstidspunktet.

Pengestrømme fra driftsaktivitet opgøres som resultat før skat reguleret for ikke-kontante driftsposter, ændring i driftskapital, betalte renter samt betalt selskabsskat.

Pengestrømme fra investeringsaktivitet omfatter betaling i forbindelse med køb og salg af virksomheder og aktiviteter, køb og salg af immaterielle, materielle og andre langfristede aktiver samt køb og salg af værdipapirer, der ikke medregnes som likvider.

Pengestrømme fra finansieringsaktivitet omfatter betalinger til/fra aktionærer og omkostninger forbundet hermed samt optagelse af lån, afdrag på rentebærende gæld, køb og salg af egne aktier.

Likvider omfatter likvide beholdninger samt værdipapirer med en restløbetid på købstidspunktet på under 3 måneder, og som uden hindring kan omsættes til likvide beholdninger, og hvorpå der kun er ubetydelige risici for værdiændringer.

Pengestrømme i andre valutaer end den funktionelle valuta omregnes med gennemsnitlige valutakurser, med mindre disse afviger væsentligt fra transaktionsdagens kurser.

## Nøgletal

Nøgletal er udarbejdet i overensstemmelse med Finansforeningens "Anbefalinger og Nøgletal 2015".

## Regnskabsmæssige skøn og vurderinger

### Skønsmæssig usikkerhed

Ved opgørelsen af den regnskabsmæssige værdi af visse aktiver og forpligtelser kræves skøn over, hvorledes fremtidige begivenheder påvirker værdier af disse aktiver og forpligtelser på balancedagen.

De foretagne skøn og forudsætninger er bl.a. baseret på historiske erfaringer og andre faktorer, som ledelsen vurderer er forsvarlige, men som i sagens natur er usikre og uforudsigelige. Forudsætningerne kan være ufuldstændige eller unøjagtige, og uventede begivenheder eller omstændigheder kan opstå. Endvidere er virksomheden underlagt risici og usikkerheder, som kan føre til, at de faktiske resultater afviger fra disse skøn.

Der er i noterne oplyst om forudsætninger om fremtiden og andre skønsmæssige usikkerheder på balancedagen, hvor der er betydelig risiko for ændringer, der kan føre til en væsentlig regulering af den regnskabsmæssige værdi af aktiver eller forpligtelser inden for det næste regnskabsår.

Det kan være nødvendigt at ændre tidligere foretagne skøn som følge af ændringer i de forhold, der lå til grund for de tidligere skøn eller på grund af ny viden eller efterfølgende begivenheder.

Skøn, der er væsentlige for regnskabsaflæggelsen, foretages bl.a. ved opgørelsen af af- og nedskrivninger og hensættelser til imødegåelse af tab på debitorer.

### Tilgodehavender

Ledelsen anvender skøn i forbindelse med erholdeligheden af tilgodehavender pr. balancedagen. Som følge af den internationale finansielle situation og fiskeopdrætternes markedsmæssige situation på visse markeder, er risikoen for tab på dubiøse tilgodehavender relativt højt. Dette er taget i betragtning ved vurdering af nedskrivningerne på balancedagen og i den daglige styring og kontrol af tilgodehavender.

Særligt tilgodehavender hos kunder i Chile, Spanien og Grækenland er behæftet med større usikkerhed end normalt som følge af den økonomiske situation i de pågældende lande.

Der henvises til note 19.

### Nedskrivningstest af goodwill

Ved den årlige nedskrivningstest af goodwill, eller når der er indikation på et nedskrivningsbehov, foretages skøn over, hvorvidt de dele af virksomheden, som goodwillen knytter sig til, vil være i stand til at genere tilstrækkelige positive nettopengestrømme i fremtiden til at understøtte værdien af goodwillen og de øvrige nettoaktiver i den pågældende del af virksomheden.

Nedskrivningstesten er nærmere beskrevet i note 15 vedrørende immaterielle aktiver.

Goodwill i BioMar Group A/S' regnskab knytter sig til erhvervelsen af fiskefoderaktiviteterne fra Provimi i 2008.

**NOTER**

		<b>Koncern</b>		<b>Moderselskab</b>	
<b>ALLE BELØB I 1.000 DKK</b>		<b>2015</b>	<b>2014</b>	<b>2015</b>	<b>2014</b>
Note					
3	<b>OMKOSTNINGER</b>				
	<b>DIREKTE PRODUKTIONSOMKOSTNINGER</b>				
	Vareforbrug	-7.250.815	-6.796.724	-870.484	-586.445
	Årets nedskrivning af varebeholdninger	-4.780	-1.072	0	0
	Tilbageførte nedskrivninger på varebeholdninger	1.122	0	0	0
		<u>-7.254.473</u>	<u>-6.797.796</u>	<u>-870.484</u>	<u>-586.445</u>
	Direkte produktionsomkostninger udgør i sin helhed vareforbrug.				
4	<b>PERSONALEOMKOSTNINGER</b>				
	Honorar til bestyrelsen i alt	-1.150	-1.000	-1.150	-1.000
	Gager og lønninger i alt	-335.764	-313.091	-34.418	-29.974
	Bidragbaserede pensionsordninger i alt	-17.180	-16.515	-1.595	-1.556
	Andre omkostninger til social sikring i alt	-36.991	-36.299	-151	-220
	Aktiebaseret vederlæggelse i alt	-1.281	-1.235	-1.281	-1.146
		<u>-392.366</u>	<u>-368.140</u>	<u>-38.595</u>	<u>-33.896</u>
	Gennemsnitligt antal medarbejdere	<u>897</u>	<u>904</u>	<u>21</u>	<u>22</u>
	<b>Honorar til bestyrelse og direktion i moderselskabet</b>				
	Honorar og gage	-4.927	-4.064	-4.927	-4.064
	Pension	0	0	0	0
	Bonus	-609	-636	-609	-636
	Aktiebaseret vederlæggelse	-487	-462	-487	-462
		<u>-6.023</u>	<u>-5.162</u>	<u>-6.023</u>	<u>-5.162</u>
	<b>Specifikation af honorar til øvrige ledende medarbejdere</b>				
	Gager	-3.494	-3.367	-3.494	-3.367
	Pension	-346	-335	-346	-335
	Bonus	-921	-665	-921	-665
	Aktiebaseret vederlæggelse	-667	-494	-667	-494
		<u>-5.428</u>	<u>-4.861</u>	<u>-5.428</u>	<u>-4.861</u>

## NOTER

### ALLE BELØB I 1.000 DKK

Note

#### 4 PERSONALEOMKOSTNINGER (FORTSAT)

##### OMTALE AF AKTIEBASERET VEDERLÆGGELSE

Direktion og ledende medarbejdere i BioMar Group A/S er omfattet af moderselskabet Schouw & Co.'s aktieoptionsprogram. Programmet giver ret til at erhverve aktier i Aktieselskabet Schouw & Co. til en kurs baseret på børskursen på tildelingstidspunktet med tillæg af en beregnet rente (4%) fra tildelingstidspunktet til udnyttelsestidspunktet. Omkostningerne vedrørende programmet er opgjort efter Black & Scholes og omkostningsføres som personaleomkostninger lineært over optionsperioden og afregnes til moderselskabet.

UDESTÅENDE OPTIONER	Direktionen	Øvrige	I alt	Udnyttelseskurs i kr. (1)	Dagsværdi pr. option (2)	Dagsværdi i alt tkr. (2)	Kan udnyttes fra	Kan udnyttes til
Tildeling i 2012	0	0	0				marts 2014	marts 2016
Tildeling i 2013	20.000	30.000	50.000	211,63	20,19	1.010	marts 2015	marts 2017
Tildeling i 2014	20.000	30.000	50.000	297,50	30,87	1.544	marts 2016	marts 2018
Udestående optioner 31. december 2014	40.000	60.000	100.000			2.554		
Tildeling i 2015	20.000	20.000	40.000	379,50	40,99	1.640	marts 2017	marts 2019
Udnyttet (fra 2013/2014 tildelingen)	-40.000	-30.000	-70.000			-1.628		
Udestående optioner 31. december 2015	20.000	50.000	70.000			2.566		

(1) ved udnyttelse efter 4 år (på det senest mulige tidspunkt)

(2) På tildelingstidspunktet

Forudsætningerne for opgørelsen af dagsværdien af udestående aktieoptioner på tildelingstidspunktet kan oplyses som følger:

	2015 tildelingen	2014 tildelingen	2013 tildelingen	2012 tildelingen
Forventet volatilitet	27,62%	26,12%	25,36%	34,50%
Forventet løbetid	48 mdr.	48 mdr.	48 mdr.	48 mdr.
Forventet udbytte pr. aktie	6 kr.	5 kr.	4 kr.	3 kr.
Risikofri rente	0,00%	0,65%	0,62%	1,04%

Den forventede volatilitet er beregnet med udgangspunkt i en 12 måneders historisk volatilitet baseret på gennemsnitskurser. Såfremt optionsmodtagerne ikke har udnyttet optionerne ved udløbet af den anførte periode, bortfalder optionerne uden kompensation til optionsmodtagerne. Udnyttelse af optionerne er betinget af et bestående ansættelsesforhold i ovennævnte retserhvervsperioder. Fratræder optionsmodtageren før retserhvervsstidspunkt, kan der i visse situationer være ret til førtidsindfrielse i en 4 ugers periode efter førstkommande regnskabsmeddelelse fra Schouw & Co. Ved førtidsindfrielse reduceres antallet af optioner forholdsmæssigt.

##### BONUSORDNINGER

Direktion og ledende medarbejdere er omfattet af bonusordninger, der afhænger af opnåelse af en række finansielle og operationelle målsætninger. Opnår de omfattede personer deres målsætninger, udbetales der op til 3 måneders løn. Endvidere er enkelte ledende medarbejdere omfattet af bonusordninger, der blandt andet tager udgangspunkt i udviklingen i aktiekursen på Aktieselskabet Schouw & Co.

**NOTER**

ALLE BELØB I 1.000 DKK	Koncern		Moderselskab	
	2015	2014	2015	2014
Note				
<b>5 FORSKNINGS- OG UDVIKLINGSOMKOSTNINGER</b>				
Sammenhæng mellem omkostningsførte og afholdte forsknings- og udviklingsomkostninger er:				
Afholdte forsknings- og udviklingsomkostninger	-60.386	-56.558	-4.463	-1.918
Årets forsknings- og udviklingsomkostninger indregnet i resultatopgørelsen	-60.386	-56.558	-4.463	-1.918
<b>6 AF- OG NEDSKRIVNINGER</b>				
Afskrivninger, immaterielle aktiver i alt	-9.202	-5.682	-146	0
Afskrivninger, materielle aktiver i alt	-125.657	-121.409	-1.885	-1.429
Nedskrivninger, materielle aktiver i alt	0	0	0	0
	-134.859	-127.091	-2.031	-1.429
Af- og nedskrivninger på immaterielle aktiver eksklusiv goodwill, indgår i regnskabsposten distributionsomkostninger. Øvrige afskrivninger indgår i de omkostningstyper de vedrører, væsentligst produktionsomkostninger.				
<b>7 HONORAR TIL GENERALFORSAMLINGSVALGTE REVISORER</b>				
SAMLET HONORAR TIL EY KAN SPECIFICERES SÅLEDES:				
Lovpligtig revision	-1.808	-1.554	-487	-477
Andre erklæringsopgaver med sikkerhed	-287	-215	0	0
Skatte- og momsmæssig rådgivning	-1.874	-646	-848	-403
Andre ydelser	-61	-564	0	-353
	-4.030	-2.979	-1.335	-1.233
SAMLET HONORAR TIL ØVRIGE REVISORER KAN SPECIFICERES SÅLEDES:				
Lovpligtig revision	-561	-1.027	0	0
Andre erklæringsopgaver med sikkerhed	-147	-54	0	0
Skatte- og momsmæssig rådgivning	-142	-516	0	0
Andre ydelser	-662	-136	0	0
	-1.512	-1.733	0	0
<b>8 ANDRE DRIFTSINDTÆGTER OG -OMKOSTNINGER</b>				
Gevinst ved salg af materielle og immaterielle aktiver	3.980	347	0	0
Avance, salg af fisk	6.259	0	0	0
<b>ANDRE DRIFTSINDTÆGTER I ALT</b>	<b>10.239</b>	<b>347</b>	<b>0</b>	<b>0</b>
Tab ved salg af materielle og immaterielle aktiver	-26	0	-26	0
<b>ANDRE DRIFTSOMKOSTNINGER I ALT</b>	<b>-26</b>	<b>0</b>	<b>-26</b>	<b>0</b>

## NOTER

### ALLE BELØB I 1.000 DKK

Note

9	<b>KAPITALANDELE I DATTERVIRKSOMHEDER</b>
	Kostpris 1. januar
	Kostpris 31. december
	Reguleringer 1. januar
	Tilbageførsel af nedskrivning på dattervirksomhed
	Reguleringer 31. december
	<b>REGNSKABSMÆSSIG VÆRDI 31. DECEMBER</b>

### Moderselskab

**2015**      **2014**

		1.151.687	1.151.687
		1.151.687	1.151.687
		-104.635	-104.635
		0	0
		-104.635	-104.635
		<u>1.047.052</u>	<u>1.047.052</u>
	Navn	Ejerandel	Ejerandel
	BioMar A/S, Danmark	100%	100%
	BioMar AS, Norge	100%	100%
	BioMar B.V., Holland	100%	100%
	BioMar Iberia, Spanien	100%	100%
	BioMar S.A.S., Frankrig	100%	100%
	BioMar Hellenic S.A., Grækenland	100%	100%
	BioMar Chile Holding S.A., Chile	100%	100%
	BioMar Ltd., Skotland	100%	100%

### 10 KAPITALANDELE I ASSOCIEREDE VIRKSOMHEDER, JOINT VENTURES OG JOINT OPERATIONS

Koncernen har følgende associerede virksomheder og joint ventures:

Navn	Hjemsted	Ejerandel	
		2015	2014
LetSea AS	Dønna, Norge	33%	33%
BioMar-Sagun TTK	Istanbul, Tyrkiet	50%	50%
BioMar Tongwei (Wuxi) Biotech Co., Ltd.	Chengdu, Kina	50%	0%

Koncern	Joint Ventures:		Ass. Virksomhed	
	2015	2014	2015	2014
Kostpris 1. januar	38.610	0	2.820	0
Reklassificering	0	0	0	2.820
Årets tilgang	36.695	38.610	0	0
Årets afgang	0	0	0	0
Valutakursregulering	0	0	0	0
Kostpris 31. december	<u>75.305</u>	<u>38.610</u>	<u>2.820</u>	<u>2.820</u>
Reguleringer 1. januar	-40	0	2.609	0
Resultat efter skat	2.315	-145	3.668	2.608
Valutakursregulering	-3.695	105	-299	1
Reguleringer 31. december	<u>-1.420</u>	<u>-40</u>	<u>5.978</u>	<u>2.609</u>
<b>REGNSKABSMÆSSIG VÆRDI 31. DECEMBER</b>	<u><b>73.885</b></u>	<u><b>38.570</b></u>	<u><b>8.798</b></u>	<u><b>5.429</b></u>

### KONCERNENS SAMHANDEL MED ASSOCIEREDE SELSKABER

	2015	2014
Varesalg	13.268	20.152
Varekøb	2.242	1.586

## NOTER

### ALLE BELØB I 1.000 DKK

Note

#### 10 KAPITALANDELE I ASSOCIEREDE VIRKSOMHEDER, JOINT VENTURES OG JOINT OPERATIONS (FORTSAT)

Moderselskab	Joint Ventures:		Ass. Virksomhed	
	2015	2014	2015	2014
Kostpris 1. januar	38.610	0	0	0
Reklassificering	0	0	0	0
Årets tilgang	36.695	38.610	0	0
Årets afgang	0	0	0	0
Valutakursregulering	0	0	0	0
Kostpris 31. december	75.305	38.610	0	0
Reguleringer 1. januar	0	0	0	0
Resultat efter skat	0	0	0	0
Valutakursregulering	0	0	0	0
Reguleringer 31. december	0	0	0	0
<b>REGNSKABSMÆSSIG VÆRDI 31. DECEMBER</b>	<b>75.305</b>	<b>38.610</b>	<b>0</b>	<b>0</b>

Ovenstående selskaber har i det seneste regnskabsår følgende regnskabsposter:

Helgeland Havbrugsstasjon har i 2015 skiftet navn til LetSea AS

	BioMar-Sagun TTK		LetSea AS	
	2015	2014	2015	2014
Omsætning	5.356	0	122.011	72.107
Årets resultat	4.630	-290	11.042	7.822
Aktiver	75.856	74.572	67.311	43.717
Forpligtelser	4.176	132	40.992	27.433

Heraf indregnet i BioMar's koncernregnskab:

Årets resultat	2.315	-145	8.798	2.608
Egenkapital	35.840	38.570	3.668	5.429

	BioMar Tongwei (Wuxi)	
	2015	2014
Omsætning	0	0
Årets resultat	0	0
Aktiver	69.578	0
Forpligtelser	0	0

Heraf indregnet i BioMar's koncernregnskab:

Årets resultat	0	0
Egenkapital	34.789	0

## NOTER

### ALLE BELØB I 1.000 DKK

Note

#### 10 KAPITALANDELE I ASSOCIEREDE VIRKSOMHEDER, JOINT VENTURES OG JOINT OPERATIONS (FORTSAT)

##### Koncernen har følgende Joint Operations:

Alitec Pargua S.A. og BioMar Aquacorporation Products S.A. er joint operations og prorata konsolideres i koncernregnskabet. Alitec Pargua S.A. indgår i regnskabet med følgende beløb: Omsætning 178,0 mio. kr. (2014: 180,7 mio. kr.), Resultat af primær drift 1,1 mio. kr. (2014: 1,3 mio. kr.), langfristede aktiver 62,9 mio. kr. (2014: 54,4 mio. kr.), kortfristede aktiver 73,1 mio. kr. (2014: 97,4 mio. kr.), kortfristede forpligtelser 164,3 mio. kr. (2014: 176,2 mio. kr.) og langfristede forpligtelser 3,520 mio. kr. (2014: 2,3 mio. kr.)

BioMar Aquacorporation Products S.A. indgår i regnskabet med følgende beløb: Omsætning 36,7 mio. kr. (2014: 28,1 mio. kr.), Resultat af primær drift 0,8 mio. kr. (2014: 0,5 mio. kr.), langfristede aktiver 45,1 mio. kr. (2014: 43,7 mio. kr.), kortfristede aktiver 12,2 mio. kr. (2014: 30,5 mio. kr.), kortfristede forpligtelser 11,3 mio. kr. (2014: 34,0 mio. kr.) og langfristede forpligtelser 21,5 mio. kr. (2014: 21,4 mio. kr.)

Note

#### 11 TAB OG HENSÆTTELSER PÅ TILGODEHAVENDER

	Koncern		Moderselskab	
	2015	2014	2015	2014
Konstaterede tab	-8.939	-23.826	0	0
Heraf hensat 1/1	8.276	23.753	0	0
Regulering af hensættelser	-33.233	-744	0	0
	<u>-33.896</u>	<u>-817</u>	<u>0</u>	<u>0</u>



**NOTER**

	<b>Koncern</b>		<b>Moderselskab</b>	
	<b>2015</b>	<b>2014</b>	<b>2015</b>	<b>2014</b>
<b>ALLE BELØB I 1.000 DKK</b>				
Note				
<b>12 FINANSIELLE INDTÆGTER</b>				
Renteindtægter m.v.	17.394	13.735	762	0
Renteindtægter fra tilknyttede virksomheder	0	0	22.875	20.246
Modtagne udbytter, dattervirksomheder	0	0	507.330	50.000
Valutakursgevinst	7.571	6.746	5.029	3.294
	<u>24.965</u>	<u>20.481</u>	<u>535.996</u>	<u>73.540</u>
<b>13 FINANSIELLE OMKOSTNINGER</b>				
Renteomkostninger til kreditinstitutter mv.	-22.007	-31.652	-16.105	-14.288
Renteomkostninger til koncernvirksomheder	-10.164	-9.149	-11.653	-10.671
Valutakurstab	-3.129	-18.210	-966	-527
Dagsværdiændringer på værdipapirer	-43.282	0	0	0
	<u>-78.582</u>	<u>-59.011</u>	<u>-28.724</u>	<u>-25.486</u>

## NOTER

ALLE BELØB I 1.000 DKK	Koncern		Moderselskab	
	2015	2014	2015	2014
Note				
14 <b>SKAT AF ÅRETS RESULTAT</b>				
Årets skat kan opdeles således:				
Skat af årets resultat	-134.583	-216.897	22.444	-111.255
Skat af anden totalindkomst	-445	-156	-39	1.196
	<u>-135.028</u>	<u>-217.053</u>	<u>22.405</u>	<u>-110.059</u>
Skat af anden totalindkomst vedrører valutaterminsforretninger og renteswaps.				
Skat af årets resultat fremkommer således:				
Aktuel skat	-123.065	-198.427	4.458	-112.137
Udskudt skat	-12.907	-15.837	-1.293	831
Nedsættelse af selskabsskatteprocenten	1.373	408	-41	51
Regulering af skat vedrørende tidligere år	16	-3.041	19.320	0
	<u>-134.583</u>	<u>-216.897</u>	<u>22.444</u>	<u>-111.255</u>
Skat af årets resultat af fortsættende aktiviteter kan forklares således:				
Beregnet 23,5%/24,5% skat af resultat før skat	-96.411	-100.694	-117.282	-8.609
Regulering af beregnet skat i udenlandske tilknyttede virksomheder i forhold til 23,5%/24,5%	-24.691	6.990	0	0
Skatteeffekt af:				
Ikke fradragsberettigede omkostninger og ikke skattepligtige indtægter	-13.516	653	120.447	12.997
Dividendeskat, Chile	-15.500	-115.694	0	-115.694
Nedsættelse af selskabsskatteprocenten	1.373	408	-41	51
Regulering af skat vedrørende tidligere år	16	-3.041	19.320	0
Udskudt skatteaktiv				
vedrørende tidligere år indregnet i år	14.146	643	0	0
Ikke aktiveret skatteaktiv	0	-6.162	0	0
	<u>-134.583</u>	<u>-216.897</u>	<u>22.444</u>	<u>-111.255</u>
Effektiv skatteprocent	<u>32,8%</u>	<u>52,8%</u>	<u>-4,5%</u>	<u>316,6%</u>

Selskabsskat er i 2014 og 2015 påvirket af beslutningen/udlodning af et større udbytte fra koncernens selskab i Chile. Udbytteudlodningen har medført, at der i 2015 er betalt udbytteskat på ialt 131,2 mio.kr., hvoraf der var afsat 115,7 mio.kr i regnskabet pr. 31. december 2014.

**NOTER****ALLE BELØB I 1.000 DKK**

Note

**14 SKAT AF ÅRETS RESULTAT (FORTSAT)****SKAT AF ANDEN TOTALINDKOMST**

	<b>2015</b>			<b>2014</b>		
	<u>Før skat</u>	<u>Skatteindtægt/ - omkostning</u>	<u>Efter skat</u>	<u>Før skat</u>	<u>Skatteindtægt/ - omkostning</u>	<u>Efter skat</u>
	Valutakursreguleringer ved omregning af udenlandske enheder	158.269	0	158.269	152.313	0
Værdiregulering af sikringsinstrumenter	1.087	-445	642	829	-156	673
	<u>159.356</u>	<u>-445</u>	<u>158.911</u>	<u>153.142</u>	<u>-156</u>	<u>152.986</u>

**NOTER****ALLE BELØB I 1.000 DKK**

Note

**15 IMMATERIELLE AKTIVER - Koncern**

	<b>2015</b>			
	Goodwill	Andre immaterielle aktiver	Aktiver under opførelse	I alt
Kostpris 1. januar 2015	333.943	78.666	14.688	427.297
Valutakursregulering	29.406	5.540	0	34.946
Tilgang	0	17.219	1.689	18.908
Afgang	0	0	0	0
Kostpris 31. december 2015	363.349	101.425	16.377	481.151
Af- og nedskrivninger 1. januar 2015	0	-48.918	0	-48.918
Valutakursregulering	0	-4.554	0	-4.554
Afskrivninger på afhændede aktiver	0	0	0	0
Afskrivninger	0	-9.202	0	-9.202
Af- og nedskrivninger 31. december 2015	0	-62.674	0	-62.674
<b>REGNSKABSMÆSSIG VÆRDI 31. DECEMBER 2015</b>	<b>363.349</b>	<b>38.751</b>	<b>16.377</b>	<b>418.477</b>
	<b>2014</b>			
	Goodwill	Andre immaterielle aktiver	Aktiver under opførelse	I alt
Kostpris 1. januar 2014	304.632	62.019	15.856	382.507
Valutakursregulering	29.311	5.465	0	34.776
Tilgang	0	11.182	0	11.182
Afgang	0	0	-1.168	-1.168
Kostpris 31. december 2014	333.943	78.666	14.688	427.297
Af- og nedskrivninger 1. januar 2014	0	-38.780	0	-38.780
Valutakursregulering	0	-4.456	0	-4.456
Afskrivninger på afhændede aktiver	0	0	0	0
Afskrivninger	0	-5.682	0	-5.682
Af- og nedskrivninger 31. december 2014	0	-48.918	0	-48.918
<b>REGNSKABSMÆSSIG VÆRDI 31. DECEMBER 2014</b>	<b>333.943</b>	<b>29.748</b>	<b>14.688</b>	<b>378.379</b>

## NOTER

### ALLE BELØB I 1.000 DKK

Note

#### 15 IMMATERIELLE AKTIVER - Koncern (FORTSAT)

##### GOODWILL

Ledelsen i BioMar har gennemført værditest af nytteværdien af de regnskabsmæssige værdier af goodwill. Testen er gennemført ved, at den øverste ledelse i de respektive virksomheder har estimeret det forventede frie cash flow inden for en 5-årig budgetperiode for årene 2016-2020. Det frie cash flow efter skat er lagt ind i en discounted cash flow model ("value in use" princip) for at vurdere virksomhedens værdi og goodwill, hvilket herefter er sammenholdt med den bogførte værdi i BioMar koncernen.

BioMar koncernen har pr. 31. december 2015 indregnet 363,3 mio. DKK i goodwill. Koncernens goodwill er uændret i 2015, bortset fra en regnskabsmæssig valutakursregulering.

Fastsættelse af afkastkravet er baseret på en WACC, der er opgjort med udgangspunkt i de betingelser, der gælder for de konkrete virksomheder. Virksomhedernes aktivitetsområder, herunder industri og geografi, har været styrende for fastsættelsen af enkeltkomponenterne i WACC'en, dvs. både ved fastsættelsen af egenkapitalafkastkravet og fremmedkapitalafkastkravet. Vækstraten til brug for ekstrapolering af cash flow for virksomhederne er fastsat til 2%, der ikke forventes at overstige den langsigtede inflation.

Goodwill er henført til henholdsvis Continental Region og Americas Region. BioMar opererer i en vækstindustri som følge af voksende global befolkning, stigende levestandard og bæredygtigt fiskeri. Analyseinstitutter forventer en langsigtet markedsvækst i foder til fiskeopdræt pga. stigende global efterspørgsel af fisk. Der er forudsat en gennem-snitlig årlig vækst i solgte mængder i Continental Region på 2,1 % og i Americas Region på 3,0 % i budgetperioden. Den i budgetperioden indregnede produktionskapacitet kan dække den forventede aktivitetsstigning, og der er ikke indarbejdet produktivitetsforbedringer eller omkostningsbesparelser i perioden. BioMar's foderprodukter er primært baseret på marine og vegetabiliske råvarer, hvor prisudsving i væsentlig udstrækning kan overvælttes på salgspriserne. Der er i budgetperioden for 2016-2020 anvendt EBIT procenter, der er på niveau men de i 2015 realiserede EBIT procenter.

Regionsspecifikke forudsætninger:	Forudsætninger for test			
	Bogført værdi af goodwill	Årlig vækst i tons	WACC efter skat	WACC før skat
<b>Continental region</b>	71.601	2,1%	7,2%	9,1%
<b>Americas region</b>	291.748	3,0%	9,2%	13,3%
	<u>363.349</u>			

Den gennemførte test pr. 31. december 2015 har ikke givet anledning til nedskrivning af de bogførte værdier. Som en del af testen er der foretaget følsomhedsanalyser for at vurdere, om reducerede pengestrømme eller øget WACC vil medføre nedskrivningsbehov. Følsomhedsanalysen viser, at sandsynlige ændringer i grundlæggende forudsætninger ikke vil medføre en genindvindingsværdi, der er lavere end den regnskabsmæssige værdi af goodwill.

##### ANDRE IMMATERIELLE AKTIVER

I 2013 påbegyndte BioMar koncernen implementering af et nyt ERP-system. ERP-systemet er taget i brug i 5 produktionsselskaber samt moderselskabet, og der er i forbindelse hermed aktiveret 46 mio kr. Endvidere er der i forbindelse med overtagelsen i 2008 af fiskefoder aktiviteterne fra Provimi B.V. identificeret en række koncepter, hvorfra der forventes at tilflyde koncernen fremtidige økonomiske fordele. Koncepterne forventes at have en levetid på mellem 5 og 10 år.

**NOTER****ALLE BELØB I 1.000 DKK**

Note

**15 IMMATERIELLE ANLÆGSAKTIVER - Moderselskab (FORTSAT)**

	<b>2015</b>			
	Goodwill	Andre immaterielle aktiver	Aktiver under opførsel	I alt
Kostpris 1. januar 2015	0	0	14.688	14.688
Valutakursregulering	0	0	0	0
Tilgang	0	2.188	1.689	3.877
Afgang	0	0	0	0
Kostpris 31. december 2015	0	2.188	16.377	18.565
Af- og nedskrivninger 1. januar 2015	0	0	0	0
Valutakursregulering	0	0	0	0
Afskrivninger på afhændede aktiver	0	0	0	0
Afskrivninger	0	-146	0	-146
Af- og nedskrivninger 31. december 2015	0	-146	0	-146
<b>REGNSKABSMÆSSIG VÆRDI 31. DECEMBER 2015</b>	<b>0</b>	<b>2.042</b>	<b>16.377</b>	<b>18.419</b>
	<b>2014</b>			
	Goodwill	Andre immaterielle aktiver	Aktiver under opførsel	I alt
Kostpris 1. januar 2014	0	0	15.856	15.856
Valutakursregulering	0	0	0	0
Tilgang	0	0	0	0
Afgang	0	0	-1.168	-1.168
Kostpris 31. december 2014	0	0	14.688	14.688
Af- og nedskrivninger 1. januar 2014	0	0	0	0
Valutakursregulering	0	0	0	0
Afskrivninger på afhændede aktiver	0	0	0	0
Afskrivninger	0	0	0	0
Af- og nedskrivninger 31. december 2014	0	0	0	0
<b>REGNSKABSMÆSSIG VÆRDI 31. DECEMBER 2014</b>	<b>0</b>	<b>0</b>	<b>14.688</b>	<b>14.688</b>

**NOTER****ALLE BELØB I 1.000 DKK**

Note

**16 MATERIELLE AKTIVER - Koncern**

	<b>2015</b>				<b>I alt</b>
	<b>Grunde og bygninger</b>	<b>Produktions- anlæg og maskiner</b>	<b>Andre anlæg driftsmateriel og inventar</b>	<b>Aktiver under opførelse</b>	
Kostpris 1. januar 2015	757.297	1.410.589	139.441	8.118	2.315.445
Valutakursregulering	3.121	1.846	-1.979	0	2.988
Tilgang	5.187	27.034	7.868	75.734	115.823
Afgang	-43.049	-17.412	-11.690	0	-72.151
Overført/reklassificeret	2.072	2.839	0	-4.911	0
<b>Kostpris 31. december 2015</b>	<b>724.628</b>	<b>1.424.896</b>	<b>133.640</b>	<b>78.941</b>	<b>2.362.105</b>
Af- og nedskrivninger 1. januar 2015	-363.311	-969.587	-111.271	0	-1.444.169
Valutakursregulering	1.044	2.367	6.284	0	9.695
Afskrivninger på afhændede aktiver	32.601	17.412	11.076	0	61.089
Afskrivninger	-30.421	-81.777	-13.459	0	-125.657
<b>Af- og nedskrivninger 31. december 2015</b>	<b>-360.087</b>	<b>-1.031.585</b>	<b>-107.370</b>	<b>0</b>	<b>-1.499.042</b>
<b>REGNSKABSMÆSSIG VÆRDI 31. DECEMBER 2015</b>	<b>364.541</b>	<b>393.311</b>	<b>26.270</b>	<b>78.941</b>	<b>863.063</b>
Heraf finansielt leasede aktiver	0	0	0	0	0
Indregnede renter i perioden	0	204	0	0	204
Kontraktlig forpligtelse på statustidspunktet til hjemtagelse af materielle aktiver	0	207.341	0	0	207.341
Afskrives over	20-25 år	8-12 år	4-7 år		

Koncernen har ved udgangen af 2015 indgået kontrakter om køb af materielle aktiver til fremtidig levering på i alt 207,3 mio. kr. De indgåede kontrakter vedrører primært etablering af ny produktionslinje i Norge.

**NOTER**

**ALLE BELØB I 1.000 DKK**

Note

**16 MATERIELLE AKTIVER - Koncern (FORTSAT)**

	<b>2014</b>				
	Grunde og bygninger	Produktions- anlæg og maskiner	Andre anlæg driftsmateriel og inventar	Aktiver under opførelse	I alt
Kostpris 1. januar 2014	708.860	1.367.019	143.527	32.278	2.251.684
Valutakursregulering	-8.938	-13.354	-731	0	-23.023
Tilgang	41.736	41.236	5.555	8.024	96.551
Afgang	0	-857	-8.910	0	-9.767
Overført/reklassificeret	15.639	16.545	0	-32.184	0
Kostpris 31. december 2014	757.297	1.410.589	139.441	8.118	2.315.445
Af- og nedskrivninger 1. januar 2014	-342.269	-906.459	-108.393	0	-1.357.121
Valutakursregulering	7.973	15.288	1.460	0	24.721
Afskrivninger på afhændede aktiver	0	827	8.813	0	9.640
Afskrivninger	-29.015	-79.243	-13.151	0	-121.409
Af- og nedskrivninger 31. december 2014	-363.311	-969.587	-111.271	0	-1.444.169
<b>REGNSKABSMÆSSIG VÆRDI 31. DECEMBER 2014</b>	<b>393.986</b>	<b>441.002</b>	<b>28.170</b>	<b>8.118</b>	<b>871.276</b>
Heraf finansielt leasede aktiver	0	0	0	0	0
Indregnede renter i perioden	0	0	0	0	0
Kontraktlig forpligtelse på statustidspunktet til hjemtagelse af materielle aktiver	0	7.249	0	0	7.249
Afskrives over	20-25 år	8-12 år	4-7 år		

Koncernen har i 2015 aktiveret 0,2 mio. kr. (2014: 0,0 mio. kr.) i renter vedrørende årets tilgang på byggeprojekter.



**NOTER****ALLE BELØB I 1.000 DKK**

Note

**16 MATERIELLE ANLÆGSAKTIVER - Moderselskab (FORTSAT)**

	<b>2015</b>				I alt
	Grunde og bygninger	Produktions- anlæg og maskiner	Andre anlæg driftsmateriel og inventar	Aktiver under opførelse	
Kostpris 1. januar 2015	1.306	9.748	3.096	1.557	15.707
Tilgang	0	300	341		641
Afgang	0	0	-479	0	-479
Overført/reklassificeret	0	0	1.173	-1.173	0
Kostpris 31. december 2015	1.306	10.048	4.131	384	15.869
Af- og nedskrivninger 1. januar 2015	-1.028	-2.680	-1.646	0	-5.354
Afskrivninger på afhændede aktiver	0	0	157	0	157
Afskrivninger	-95	-985	-805	0	-1.885
Af- og nedskrivninger 31. december 2015	-1.123	-3.665	-2.294	0	-7.082
<b>REGNSKABSMÆSSIG VÆRDI 31. DECEMBER 2015</b>	<b>183</b>	<b>6.383</b>	<b>1.837</b>	<b>384</b>	<b>8.787</b>
Heraf finansielt leasede aktiver	0	0	0	0	0
Kontraktlig forpligtelse på statustidspunktet til hjemtagelse af materielle aktiver	0	0	0	0	0
Afskrives over	20-25 år	8-12 år	4-7 år		

**NOTER****ALLE BELØB I 1.000 DKK**

Note

**16 MATERIELLE ANLÆGSAKTIVER - Moderselskab (FORTSAT)**

	<b>2014</b>				
	Grunde og bygninger	Produktions- anlæg og maskiner	Andre anlæg driftsmateriel og inventar	Aktiver under opførelse	I alt
Kostpris 1. januar 2014	1.306	7.721	10.467	2.166	21.660
Tilgang	0	1.557	236	296	2.089
Afgang	0	-435	-7.607	0	-8.042
Overført/reklassificeret	0	905	0	-905	0
Kostpris 31. december 2014	1.306	9.748	3.096	1.557	15.707
Af- og nedskrivninger 1. januar 2014	-933	-2.234	-8.800	0	-11.967
Afskrivninger på afhændede aktiver	0	435	7.607	0	8.042
Afskrivninger	-95	-881	-453	0	-1.429
Af- og nedskrivninger 31. december 2014	-1.028	-2.680	-1.646	0	-5.354
<b>REGNSKABSMÆSSIG VÆRDI 31. DECEMBER 2014</b>	<b>278</b>	<b>7.068</b>	<b>1.450</b>	<b>1.557</b>	<b>10.353</b>
Heraf finansielt leasede aktiver	0	0	0	0	0
Kontraktlig forpligtelse på statustidspunktet til hjemtagelse af materielle aktiver	0	0	0	0	0
Afskrives over	20-25 år	8-12 år	4-7 år		

## NOTER

### ALLE BELØB I 1.000 DKK

Note

#### 17 VÆRDIPAPIRER - Koncernen

VÆRDIPAPIRER SOM OPGØRES TIL DAGSVÆRDI	2015		2014	
	Kortfristet	Langfristet	Kortfristet	Langfristet
Kostpris 1. januar	1.975	116.214	1.975	100.297
Reklassifikation	0	0	0	-2.820
Konvertering af tilgodehavende	0	0	0	0
Valutakursregulering	0	13.011	0	12.467
Tilgang	0	107	0	9.992
Afgang	0	0	0	-3.722
Kostpris 31. december	1.975	129.332	1.975	116.214
Reguleringer 1. januar	-1.827	-1.583	-1.827	-1.712
Valutakursregulering	0	-1.013	0	129
Afgang	0	0	0	0
Udbetalt udbytte	0	0	0	0
Periodens reguleringer ført i resultatopgørelsen, netto	0	-43.282	0	0
Reguleringer 31. december	-1.827	-45.878	-1.827	-1.583
<b>REGNSKABSMÆSSIG VÆRDI 31. DECEMBER</b>	<b>148</b>	<b>83.454</b>	<b>148</b>	<b>114.631</b>

#### Unoterede aktier

Aktier i ikke-børsnoterede selskaber værdiansættes på baggrund af discounted cash flow model, herunder budgetter, forventet produktionsvolumen og markedsmæssige salgspriser. Dagsværdien er værdiansat ud fra en samlet vurdering heraf, samt hensyntagen til vanskelig omsættelighed af aktien på et unoteret marked.

Værdien af langfristede værdipapirer består i al væsentlighed af en aktiepost i Salmones Austral. Markedsvilkårene for den chilenske opdrætsindustri har været vanskelige og den foretagne dagsværdiberegning har resulteret i en nedskrivning af kapitalandelen på 43,3 mio. kr. Væsentlige forudsætninger anvendt i dagsværdiberegningen er forventet produktionsvolumen og salgsprisen på fisk.

#### VÆRDIPAPIRER - Moderselskabet

VÆRDIPAPIRER SOM OPGØRES TIL DAGSVÆRDI	2015		2014	
	Kortfristet	Langfristet	Kortfristet	Langfristet
Kostpris 1. januar	1.967	0	1.967	0
Valutakursregulering	0	0	0	0
Kostpris 31. december	1.967	0	1.967	0
Reguleringer 1. januar	-1.819	0	-1.819	0
Valutakursregulering	0	0	0	0
Periodens reguleringer ført i resultatopgørelsen	0	0	0	0
Reguleringer 31. december	-1.819	0	-1.819	0
<b>REGNSKABSMÆSSIG VÆRDI 31. DECEMBER</b>	<b>148</b>	<b>0</b>	<b>148</b>	<b>0</b>

## NOTER

	Koncern		Moderselskab	
	2015	2014	2015	2014
<b>ALLE BELØB I 1.000 DKK</b>				
Note				
<b>18 VAREBEHOLDNINGER</b>				
Råvarer og hjælpematerialer	556.884	623.304	0	0
Biologiske aktiver - (fisk)	43.327	51.379	0	0
Fremstillede færdigvarer og handelsvarer	204.550	188.831	0	0
	<u>804.761</u>	<u>863.514</u>	<u>0</u>	<u>0</u>
Regnskabsmæssig værdi af varebeholdninger indregnet til dagsværdi	43.327	51.379	0	0
BioMar har i 2014 realiseret sikkerhedsstillelser på tilgodehavender, hvilket har medført en overtagelse af fisk i søen. BioMar har i 2015 fisk i søen i fbm. F&U kossessioner				
<b>19 TILGODEHAVENDER</b>				
Andre langfristede tilgodehavender	91.195	15.224	21.515	21.425
Tilgodehavender fra salg	1.927.691	1.813.615	6.393	0
Tilgodehavender fra tilknyttede virksomheder	0	0	764.025	836.966
Andre tilgodehavender	69.571	73.138	5.272	7.445
	<u>2.088.457</u>	<u>1.901.977</u>	<u>797.205</u>	<u>865.836</u>
<b>TILGODEHAVENDER OPDELES SÅLEDES I BALANCEN</b>				
Langfristede tilgodehavender	91.195	15.224	21.515	21.425
Kortfristede tilgodehavender	1.997.262	1.886.753	775.690	844.411
	<u>2.088.457</u>	<u>1.901.977</u>	<u>797.205</u>	<u>865.836</u>
<b>KREDITRISICI - Koncernen</b>				
Koncernens kreditrisici relaterer sig primært til tilgodehavender fra salg. Koncernens politik for at påtage sig kreditrisici medrører, at alle væsentlige kundeforhold løbende kredittvurderes. Der tegnes kreditforsikring i det omfang det vurderes forretningsmæssigt fornuftigt i forhold til risikovurderingen. Af tilgodehavende fra salg er 1.095 mio. kr. pr. 31. december 2015 dækket af kreditforsikring.				
Af tilgodehavender fra salg, har koncernen modtaget sikkerhedsstillelser fra kunderne på	<u>287.983</u>	<u>247.750</u>		
<i>Sikkerhedsstillelserne kan opdeles således:</i>				
Sikkerhedsstillelser på ikke forfaldne fordringer	51.377	163.844		
Sikkerhedsstillelser på forfaldne men ikke værdiforringerede fordringer	169.109	21.428		
Sikkerhedsstillelser på forfaldne og værdiforringerede fordringer	67.497	62.478		
Sikkerhedsstillelserne består primært af sikkerhed i aktiver i form af fisk i søen samt udstyr til opdræt af fisk.				
<b>NEDSKRIVNINGER PÅ TILGODEHAVENDER FRA SALG:</b>				
Nedskrivninger primo	-170.612	-190.857		
Tilbageførte nedskrivninger	8.276	56.807		
Årets nedskrivninger	-42.172	-57.624		
Konstaterede tab	8.939	23.826		
Valutakursregulering	-253	-2.764		
Nedskrivninger ultimo	<u>-195.822</u>	<u>-170.612</u>		

## NOTER

### ALLE BELØB I 1.000 DKK

Note

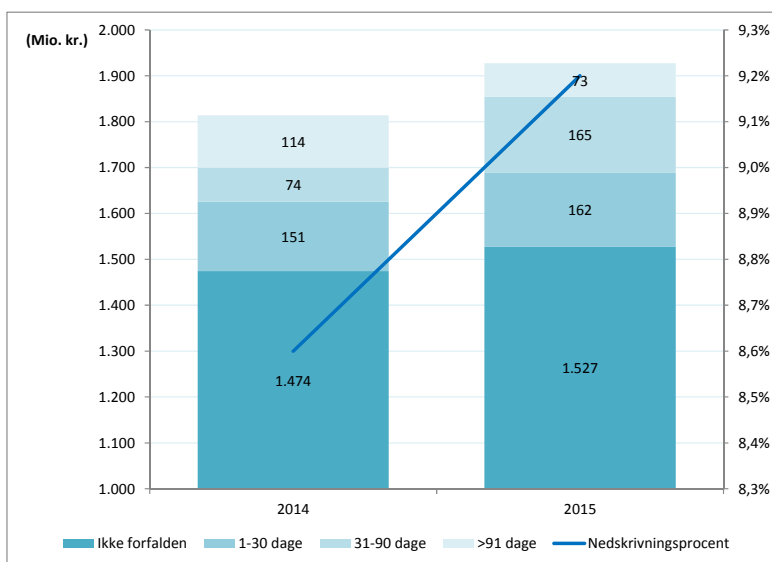
#### 19 TILGODEHAVENDER (FORTSAT)

#### KONCERNENS TILGODEHAVENDER FRA SALG SPECIFICERES SÅLEDES:

	Ikke forfalden	Forfalden mellem			I alt
		1-30 dage	31-90 dage	>91 dage	
<b>2015</b>					
Tilgodehavender som ikke er værdiforringet	1.519.614	118.064	105.072	35.571	1.778.321
Tilgodehavender som er værdiforringede	8.020	45.550	66.648	224.974	345.192
Nedskrivning på tilgodehavender	-384	-1.452	-6.691	-187.295	-195.822
Tilgodehavender netto	<u>1.527.250</u>	<u>162.162</u>	<u>165.029</u>	<u>73.250</u>	<u>1.927.691</u>
Andel af de samlede tilgodehavender som forventes at blive betalt					<u>90,8%</u>
Nedskrivningsprocent (af værdiforringede tilgodehavender)	<u>4,8%</u>	<u>3,2%</u>	<u>10,0%</u>	<u>83,3%</u>	<u>56,7%</u>
Nedskrivningsprocent (af samlede tilgodehavender)	<u>0,0%</u>	<u>0,9%</u>	<u>3,9%</u>	<u>71,9%</u>	<u>9,2%</u>
<b>2014</b>					
Tilgodehavender som ikke er værdiforringet	1.409.371	131.295	55.493	14.710	1.610.869
Tilgodehavender som er værdiforringede	66.273	20.709	19.134	267.242	373.358
Nedskrivning på tilgodehavender	-1.298	-582	-944	-167.788	-170.612
Tilgodehavender netto	<u>1.474.346</u>	<u>151.422</u>	<u>73.683</u>	<u>114.164</u>	<u>1.813.615</u>
Andel af de samlede tilgodehavender som forventes at blive betalt					<u>91,4%</u>
Nedskrivningsprocent (af værdiforringede tilgodehavender)	<u>2,0%</u>	<u>2,8%</u>	<u>4,9%</u>	<u>62,8%</u>	<u>45,7%</u>
Nedskrivningsprocent (af samlede tilgodehavender)	<u>0,1%</u>	<u>0,4%</u>	<u>1,3%</u>	<u>59,5%</u>	<u>8,6%</u>

#### KREDITRISICI - Moderselskabet

Moderselskabets kreditrisici relaterer sig primært til tilgodehavender fra tilknyttede virksomheder.



**NOTER**

ALLE BELØB I 1.000 DKK		Koncern		Moderselskab	
		2015	2014	2015	2014
Note					
20	<b>UDSKUDT SKAT</b>				
	Udskudt skat 1. januar	-8.080	6.907	4.049	3.633
	Valutakursregulering	-1.443	598	0	0
	Nedsættelse af selskabsskatteprocenten	1.373	408	-42	51
	Årets udskudte skat indregnet i årets resultat	-12.907	-15.837	-1.293	-831
	Årets udskudte skat indregnet i anden totalindkomst	-445	-156	-39	1.196
	<b>UDSKUDT SKAT 31. DECEMBER, NETTO</b>	<b>-21.502</b>	<b>-8.080</b>	<b>2.675</b>	<b>4.049</b>
	Udskudt skat indregnes således i balancen:				
	Udskudt skat (aktiv)	11.385	22.850	2.675	4.049
	Udskudt skat (forpligtelse)	-32.887	-30.930	0	0
	<b>UDSKUDT SKAT 31. DECEMBER, NETTO</b>	<b>-21.502</b>	<b>-8.080</b>	<b>2.675</b>	<b>4.049</b>
	Udskudt skat vedrører:				
	Immaterielle aktiver	1.658	4.913	-223	315
	Materielle aktiver	-37.747	-27.719	423	815
	Kortfristede aktiver	4.328	493	44	46
	Øvrige forpligtelser	9.419	12.572	2.431	2.873
	Fremførselsberettigede skattemæssige underskud	840	1.661	0	0
		<b>-21.502</b>	<b>-8.080</b>	<b>2.675</b>	<b>4.049</b>

BioMar Group A/S koncernen har udskudte skatteaktiver pr. 31. december 2015 på cirka 30 mio. kr. (31. december 2014 DKK 43 mio.), der ikke er indregnet i balancen. Det anses ikke for nærværende sandsynligt, at de pågældende skatteaktiver kan realiseres.

**NOTER****ALLE BELØB I 1.000 DKK**

Note

**20 UDSKUDT SKAT (FORTSAT)****ÆNDRING I MIDLERTIDIGE FORSKELLE I ÅRETS LØB - Koncern**

	<b>2015</b>				
	Balance primo	Valuta kursregulering	Indregnet i årets resultat	Indregnet i egenkapitalen	Balance ultimo
Immaterielle aktiver	4.913	-221	-3.034	0	1.658
Materielle aktiver	-27.719	-538	-9.490	0	-37.747
Andre kortfristede aktiver	493	-200	4.035	0	4.328
Øvrige forpligtelser	12.572	-484	-2.224	-445	9.419
Skattemæssige underskud	1.661	0	-821	0	840
	<b>-8.080</b>	<b>-1.443</b>	<b>-11.534</b>	<b>-445</b>	<b>-21.502</b>

	<b>2014</b>				
	Balance primo	Valuta kursregulering	Indregnet i årets resultat	Indregnet i egenkapitalen	Balance ultimo
Immaterielle aktiver	3.926	-298	1.285	0	4.913
Materielle aktiver	-19.248	-1.002	-7.469	0	-27.719
Andre kortfristede aktiver	11.160	496	-11.163	0	493
Øvrige forpligtelser	9.048	1.402	2.278	-156	12.572
Skattemæssige underskud	2.021	0	-360	0	1.661
	<b>6.907</b>	<b>598</b>	<b>-15.429</b>	<b>-156</b>	<b>-8.080</b>

**ÆNDRING I MIDLERTIDIGE FORSKELLE I ÅRETS LØB - Moderselskab**

	<b>2015</b>				
	Balance primo	Valuta kursregulering	Indregnet i årets resultat	Indregnet i egenkapitalen	Balance ultimo
Immaterielle aktiver	315	0	-538	0	-223
Materielle aktiver	815	0	-392	0	423
Andre kortfristede aktiver	46	0	-2	0	44
Øvrige forpligtelser	2.873	0	-403	-39	2.431
	<b>4.049</b>	<b>0</b>	<b>-1.335</b>	<b>-39</b>	<b>2.675</b>

	<b>2014</b>				
	Balance primo	Valuta kursregulering	Indregnet i årets resultat	Indregnet i egenkapitalen	Balance ultimo
Immaterielle aktiver	394	0	-79	0	315
Materielle aktiver	1.424	0	-609	0	815
Andre kortfristede aktiver	46	0	0	0	46
Øvrige forpligtelser	1.769	0	-92	1.196	2.873
	<b>3.633</b>	<b>0</b>	<b>-780</b>	<b>1.196</b>	<b>4.049</b>

## NOTER

### ALLE BELØB I 1.000 DKK

Note

#### 21 RENTEBÆRENDE GÆLD - Koncernen

Gældsforpligtelserne er indregnet således i balancen:

	Koncern		Moderselskab	
	2015	2014	2015	2014
Kreditinstitutter (langfristet)	260.000	300.000	260.000	300.000
Gæld til tilknyttede virksomheder (langfristet)	250.000	250.000	250.000	250.000
Kortfristet andel af langfristede forpligtelser	40.000	56.132	40.000	40.000
Gæld til tilknyttede virksomheder (kortfristet)	3.137	363.136	222.860	487.704
Kreditinstitutter (kortfristet)	44.564	50.121	0	19.302
	<u>597.701</u>	<u>1.019.389</u>	<u>772.860</u>	<u>1.097.006</u>
Dagsværdi af den rentebærende gæld	597.701	1.019.389	772.860	1.097.006

#### RENTERISICI - Koncernen

BioMar Group A/S koncernen har ved indgåelse af renteswap afdækket dele af renterisikoen vedrørende koncernens lån.

Om koncernens rentebærende finansielle aktiver og forpligtelser kan angives følgende aftalemæssige revurderings- og indfrielsestidspunkter afhængig af, hvilken dato der forfalder først.

FORFALDSPROFIL AF RENTEBÆRENDE GÆLD - Koncern	Ydelse		Rente i lånets løbetid		Regnskabsmæssig værdi	
	2015	2014	2015	2014	2015	2014
Kassekreditter uden planlagte afdrag	47.701	413.257	0	0	47.701	413.257
Under 1 år	52.025	70.335	12.025	14.203	40.000	56.132
1-5 år	532.430	588.043	22.430	38.043	510.000	550.000
over 5 år		0	0	0	0	0
	<u>632.156</u>	<u>1.071.635</u>	<u>34.455</u>	<u>52.246</u>	<u>597.701</u>	<u>1.019.389</u>

Årets vægtede gennemsnitlige effektive rente	3,09%	3,05%
Den vægtede effektive rente opgjort pr. balancedagen	2,72%	2,50%

De effektive rentesatser er opgjort på baggrund af det aktuelle renteniveau pr. 31. december 2015.

BioMar Group A/S koncernens renteudgifter vil blive påvirket med +/- 0,5 mio. kr. ved 1% udsving i renteniveauet i forhold til gennemsnitsrenteniveauet i 2015 (4,3 mio. kr. i 2014). Der forudsættes et uændret låneniveau.

#### KONCERNENS LIKVIDITETSBEREDSKAB PR. 31 DECEMBER SAMMENSÆTTER SIG SÅLEDES

	2015	2014
Disponible kreditter	1.070.750	1.053.035
Udnyttede kreditter	-44.564	-50.121
Likvide beholdninger	457.230	605.525
Likviditetsberedskab	<u>1.483.416</u>	<u>1.608.439</u>

#### DEN PROCENTVISE FORDELING AF GÆLDEN PÅ VALUTA ER FØLGENDE

	2015	%	2014	%
DKK	553.137	92,5%	963.776	94,5%
EUR	0	0,0%	167	0,0%
NOK	0	0,0%	533	0,1%
USD	44.564	7,5%	54.913	5,4%
GBP	0	0,0%	0	0,0%
SEK	0	0,0%	0	0,0%
	<u>597.701</u>	<u>100,0%</u>	<u>1.019.389</u>	<u>100,0%</u>



## NOTER

### ALLE BELØB I 1.000 DKK

Note

#### 21 RENTEBÆRENDE GÆLD - Moderselskabet

##### RENTERISICI - Moderselskabet

BioMar Group A/S foretager ikke afdækning af renterisikoen på moderselskabets lån.

FORFALDSPROFIL AF RENTEBÆRENDE GÆLD - Moderselskabet	Ydelse		Rente i lånets løbetid		Regnskabsmæssig	
	2015	2014	2015	2014	2015	2014
Gæld til tilknyttede virksomheder	492.798	769.604	19.938	31.900	472.860	737.704
Kassekreditter uden planlagte afdrag	0	19.302	0	0	0	19.302
Under 1 år	47.050	47.748	7.050	7.748	40.000	40.000
1-5 år	268.264	319.723	8.264	19.723	260.000	300.000
over 5 år	0	0	0	0	0	0
	<u>808.112</u>	<u>1.156.377</u>	<u>35.252</u>	<u>59.371</u>	<u>772.860</u>	<u>1.097.006</u>

Årets vægtede gennemsnitlige effektive rente

2,39%

1,96%

Den vægtede effektive rente opgjort pr. balancedagen

1,95%

1,87%

De effektive rentesatser er opgjort på baggrund af det aktuelle renteniveau pr. 31. december 2015.

BioMar Group A/S' renteudgifter vil blive påvirket med +/- 2,2 mio. kr. ved 1% udsving i renteniveauet i forhold til renteniveauet pr. 31. december 2015 (5,5 mio. kr. i 2014). Der forudsættes et uændret låneniveau.

#### MODERSELSKABETS LIKVIDITETSBEREDSKAB PR. 31 DECEMBER SAMMENSÆTTER SIG SÅLEDES

	2015	2014
Disponible kreditter	900.000	900.000
Udnyttede kreditter	0	-19.302
Likvide beholdninger	115.227	13.523
Likviditetsberedskab	<u>1.015.227</u>	<u>894.221</u>

Moderselskabet deler den disponible driftskredit med en række af selskabets dattervirksomheder.

#### DEN PROCENTVISE FORDELING AF GÆLDEN PÅ VALUTA ER FØLGENDE

	2015	%	2014	%
DKK	762.011	98,6%	1.025.032	93,4%
EUR	6.034	0,8%		0,0%
USD	3.361	0,4%	71.441	6,5%
NOK	1.454	0,2%	533	0,0%
	<u>772.860</u>	<u>100,0%</u>	<u>1.097.006</u>	<u>100,0%</u>

**NOTER**

ALLE BELØB I 1.000 DKK		Koncern		Moderselskab	
		2015	2014	2015	2014
Note					
22	<b>LEVERANDØRGÆLD OG ANDRE GÆLDSFORPLIGTELSE</b>				
	Leverandørgæld	1.868.395	1.619.454	455.215	269.872
	Gæld til tilknyttede virksomheder	3.980	363.228	222.860	487.796
	Anden gæld	172.019	135.712	13.771	10.959
		<u>2.044.394</u>	<u>2.118.394</u>	<u>691.846</u>	<u>768.627</u>
23	<b>SELSKABSSKAT</b>				
	Skyldig selskabsskat 1. januar, netto	-111.263	3.355	-110.507	4.284
	Valutakursregulering primo	336	298	0	0
	Årets aktuelle skat inkl. sambeskattede datterselskaber	-123.065	-198.427	4.458	-110.475
	Regulering vedrørende tidligere år	16	-3.041	19.320	0
	Betalt selskabsskat i året	216.209	86.552	91.225	-4.316
	Skyldig selskabsskat 31. december , netto	<u>-17.767</u>	<u>-111.263</u>	<u>4.496</u>	<u>-110.507</u>
	Som fordeles således:				
	Tilgodehavende selskabsskat	10.117	14.735	4.496	0
	Skyldig selskabsskat	<u>-27.884</u>	<u>-125.998</u>	<u>0</u>	<u>-110.507</u>
		<u>-17.767</u>	<u>-111.263</u>	<u>4.496</u>	<u>-110.507</u>

## NOTER

### ALLE BELØB I 1.000 DKK

Note

#### 24 EVENTUALFORPLIGTELSER OG SIKKERHEDSSTILLELSER

##### SIKKERHEDSSTILLELSER

Følgende aktiver er stillet til sikkerhed for kreditinstitutter (regnskabsmæssig værdi):

Grunde og bygninger

28.700

26.141

0

0

Varebeholdninger

179.555

97.965

0

0

Tilgodehavender

248.095

348.708

0

0

Nettoaktiver/kapitalandele

0

0

0

I alt

456.350

472.814

0

0

##### KONCERNEN

##### Sikkerhedsstillelser

BioMar Group A/S koncernen har stillet sikkerhed til banker og andre kreditinstitutter i varelagre og tilgodehavender i BioMar AS, Norge, for i alt 500 mio. NOK samt nettoaktiver i Alitec Pargua S.A. for i alt 10 mio. USD.

##### Eventualforpligtelser og -aktiver

##### Verserende retssager

BioMar Group A/S koncernen er part i et mindre antal verserende retssager. Det er ledelsens vurdering, at eventuelle negative udfald af disse sager ikke vil have væsentlig negativ indflydelse på koncernens økonomiske stilling.

##### Sambeskatningshæftelse

Koncernen er sambeskattet med øvrige danske koncernvirksomheder. Som koncernvirksomhed hæfter koncernen ubegrænset og solidarisk med øvrige koncernvirksomheder for danske selskabsskatter og kildeskatter på udbytte, renter og royalties inden for sambeskatningskredsen. De sambeskattede virksomheders samlede kendte nettoforpligtelse over for SKAT fremgår af administrationsselskabets årsregnskab (Aktieselskabet Schouw & Co, cvr.nr. 63965812). Eventuelle senere korrektioner af sambeskatningsindkomst og kildeskat m.v. vil kunne medføre, at koncernens hæftelse udgør et større beløb.

##### Koncern

##### Moderselskab

2015

2014

2015

2014

Koncern		Moderselskab	
2015	2014	2015	2014
28.700	26.141	0	0
179.555	97.965	0	0
248.095	348.708	0	0
	0	0	0
456.350	472.814	0	0

##### MODERSELSKABET

##### Sikkerhedsstillelser

BioMar Group A/S har stillet moderselskabsgaranti for BioMar Chile S.A. på 15 mio. USD for sikkerhed til banker og andre kreditinstitutter.

##### Eventualforpligtelser og -aktiver

##### Verserende retssager

BioMar Group A/S er ikke part i nogle verserende retssager.

##### Sambeskatningshæftelse

Selskabet er sambeskattet med øvrige danske koncernvirksomheder. Som koncernvirksomhed hæfter selskabet ubegrænset og solidarisk med øvrige koncernvirksomheder for danske selskabsskatter og kildeskatter på udbytte, renter og royalties inden for sambeskatningskredsen. De sambeskattede virksomheders samlede kendte nettoforpligtelse over for SKAT fremgår af administrationsselskabets årsregnskab (Aktieselskabet Schouw & Co, cvr.nr. 63965812). Eventuelle senere korrektioner af sambeskatningsindkomst og kildeskat m.v. vil kunne medføre, at selskabets hæftelse udgør et større beløb.

##### Koncern

##### Moderselskab

2015

2014

2015

2014

#### 25 ÆNDRINGER I DRIFTSKAPITAL

Ændring i varebeholdninger

58.753

-234.457

0

0

Ændring i tilgodehavender

-138.221

100.069

-4.220

-2.089

Ændring i leverandør- og anden gæld

285.999

-102.712

188.155

55.285

206.531

-237.100

183.935

53.196

**NOTER**

ALLE BELØB I 1.000 DKK		Koncern		Morderselskab	
		2015	2014	2015	2014
Note					
26	<b>REGULERING FOR IKKE-KONTANTE TRANSAKTIONER</b>				
	Køb af immaterielle aktiver, jf. note 15	18.908	11.182	3.877	0
	Heraf ikke betalt på statustidspunktet/årets regulering	0	0	0	0
	Heraf finansielt leasede aktiver	0	0	0	0
	Betalt vedrørende køb af immaterielle aktiver	18.908	11.182	3.877	0
	Køb af materielle aktiver, jf. note 16	115.823	95.383	641	2.089
	Heraf leverandørgæld vedrørende materielle aktiver, der først betales i efterfølgende regnskabsår	0	0	0	0
	Heraf finansielt leasede aktiver	0	0	0	0
	Betalt vedrørende køb af materielle aktiver	115.823	95.383	641	2.089
	Optagelse (reduktion) af finansielle gældsforpligtelser	-359.999	213.136	-191.995	182.984
	Heraf leasinggæld	0	0	0	0
	Provenu ved optagelse (reduktion) af finansielle gældsforpligtelser	-359.999	213.136	-191.995	182.984
27	<b>LIKVIDE BEHOLDNINGER</b>				
	Likvider 31. december omfatter:				
	Likvide beholdninger uden indskrænkning i råderet	457.230	605.525	115.227	13.523
		457.230	605.525	115.227	13.523

## NOTER

### ALLE BELØB I 1.000 DKK

Note

#### 28 FINANSIELLE RISICI

BioMar Group A/S koncernen er udsat for en række forskellige finansielle risici. De finansielle risici omfatter blandt andet udsving i energipriser, renter, valutakurser samt likviditetsrisiko. På de væsentligste områder har ledelsen udarbejdet en risikopolitik, der er blevet godkendt af bestyrelsen.

##### *Ændringer i energipriser*

Koncernen er eksponeret overfor ændringer i energipriser (primært gas, olie, el og miljøafgifter), da der anvendes energi til produktionen af fiskefoder. Endvidere er koncernen indirekte eksponeret overfor ændringer i energipriser i form af den effekt ændringer i energipriser har på koncernens transportomkostninger. Ændringer i transportomkostninger forventes helt eller delvis at blive overvæltet til koncernens samhandelspartnere.

##### *Valutakursudsving*

En stor del af koncernens omsætning genereres i valutaer, som er funktionel valuta for koncernens datterselskaber. Dette medfører grundlæggende, at koncernens valutakursrisiko begrænses.

Som hovedregel søger koncernen at afdække valutarisici vedrørende ind- og udbetalinger i fremmed valuta. For eksempel vil valutaeksponering, som vedrører råvarer, der indkøbes og afregnes i anden valuta end den funktionelle valuta for det pågældende datterselskab søges afdækket i henhold til koncernens valutarisikopolitik.

Der indgås i moderselskabet positioner i finansielle instrumenter (primært terminkontrakter) for at sikre selskabets brutto-valutabetalinger fra datterselskaber vedrørende låntagning. Som hovedregel afdækkes egenkapitalinvesteringer i udenlandske dattervirksomheder ikke.

##### *Likviditetsrisiko*

Likviditetsrisikoen omfatter risikoen for, at koncernen kommer i likviditetsmangel og relateres til selskabets finansielle stilling. Der er relativt store sæsonudsving i koncernens aktiviteter, hvilket medfører periodevis udsving i likviditetsbehovet i koncernen. Behovet for arbejdskapital er historisk set størst i 3. kvartal.

Koncernens brutto rentebærende gæld udgør 597,7 mio. kr. (2014: 1.019,4 mio. kr.), hvoraf 510,0 mio. kr. (2014: 550,0 mio. kr.) har en resterende løbetid på over 1 år. Likvider udgør 457,2 mio. kr. (2014: 605,5 mio. kr.). Derudover har koncernen ultimo december 2015 uudnyttede kredittilsagn, jf. note 21.

**NOTER**

**ALLE BELØB I 1.000 DKK**

Note

28 **FINANSIELLE RISICI (FORTSAT)**

		<b>2015</b>				
		Regnskabs- mæssig værdi	Kontraktlige pengestrømme	Indenfor 1 år	1 til 5 år	Efter 5 år
<b>Ikke-afledte finansielle instrumenter</b>						
Kreditinstitutter og banker	344.564	355.094	88.614	266.480	0	
Gæld til tilknyttede virksomheder	253.980	277.905	11.955	265.950		
Leverandørgæld	1.868.395	1.868.395	1.868.395	0	0	
Anden gæld m.v.	166.963	166.963	166.963	0	0	
<b>Afledte finansielle instrumenter</b>						
Terminkontrakter anvendt som sikringsinstrumenter (nettoafregnes)	131	131	131	0		
Renteswap anvendt som sikringsinstrumenter (nettoafregnes)	4.921	4.921	656	4.265		
<b>Indregnet på balance i alt</b>	<b>2.638.954</b>	<b>2.673.409</b>	<b>2.136.714</b>	<b>536.695</b>	<b>0</b>	
Operationelle leasingforpligtelser		0	83.597	248.781	148.460	
Kontraktlige forpligtelser om køb af materielle aktiver		207.341	161.455	45.886	0	
<b>I alt</b>		<b>2.880.750</b>	<b>2.381.766</b>	<b>831.362</b>	<b>148.460</b>	
		<b>2014</b>				
		Regnskabs- mæssig værdi	Kontraktlige pengestrømme	Indenfor 1 år	1 til 5 år	Efter 5 år
<b>Ikke-afledte finansielle instrumenter</b>						
Kreditinstitutter og banker	406.253	433.725	114.002	319.723	0	
Gæld til tilknyttede virksomheder	613.228	637.910	369.590	268.320		
Leverandørgæld	1.619.458	1.619.458	1.619.454	0	0	
Anden gæld m.v.	129.239	129.239	129.239	0	0	
<b>Afledte finansielle instrumenter</b>						
Terminkontrakter anvendt som sikringsinstrumenter (nettoafregnes)	1.385	1.385	1.385	0	0	
Renteswap anvendt som sikringsinstrumenter (nettoafregnes)	5.088	5.088	599	4.489		
<b>Indregnet på balance i alt</b>	<b>2.774.651</b>	<b>2.826.805</b>	<b>2.234.269</b>	<b>592.532</b>	<b>0</b>	
Operationelle leasingforpligtelse		0	82.702	238.496	195.287	
Kontraktlige forpligtelser om køb af materielle aktiver		7.249	7.249	0	0	
<b>I alt</b>		<b>2.834.054</b>	<b>2.324.220</b>	<b>831.028</b>	<b>195.287</b>	

Hovedparten af koncernens kreditaftaler (lån, kredittilsagn og andre krediter) er underlagt covenants, som primært definerer begrænsninger i nettorentebærende gæld i forhold til EBITDA og mindst tilladelig soliditetsgrad. Såfremt covenants ikke overholdes, indebærer det misligholdelse af kreditaftalerne.

Kapitalberedskabet vurderes at være tilstrækkeligt i forhold til den nuværende drifts- og likviditetsmæssige situation.

**NOTER**

**ALLE BELØB I 1.000 DKK**

Note

**28 FINANSIELLE RISICI (FORTSAT)**

**KONCERNENS VALUTARISICI I BALANCEN PR. 31. DECEMBER 2015**

Valuta	Likvider	Tilgodehavender	Gældsforpligtelser	Nettoposition før afdækning	Afdækket med finansielle instrumenter	Nettoposition efter afdækning
EUR / DKK	-52.199	539.645	-334.206	153.240	-70.894	82.346
USD / DKK	9.980	320.615	-335.944	-5.349	-5.082	-10.431
USD / GBP		44.612	-109.171	-64.559	89.364	24.805
EUR / GBP		1.069	-4.679	-3.610	3.589	-21
GBP / DKK	90.056	1.768	-90.474	1.350	-364	986
PLN / DKK	1.344	12.514	-1.344	12.514	-12.540	-26
RUB / DKK		21.463		21.463	-19.066	2.397
USD / NOK		2.029	-249.029	-247.000	206.079	-40.921
CLP / USD	42.803	1	-48.092	-5.288		-5.288
EUR / NOK		12.863	-148.085	-135.222	94.768	-40.454
SEK / DKK	335	83	-11.776	-11.358	-214	-11.572
NOK / DKK	-8.099	34.304	-8.510	17.695		17.695
Øvrige		808	-5.540	-4.732	-769	-5.501
	<b>84.220</b>	<b>991.774</b>	<b>-1.346.850</b>	<b>-270.856</b>	<b>284.871</b>	<b>14.015</b>

**KONCERNENS VALUTARISICI I BALANCEN PR. 31. DECEMBER 2014**

Valuta	Likvider	Tilgodehavender	Gældsforpligtelser	Nettoposition før afdækning	Afdækket med finansielle instrumenter	Nettoposition efter afdækning
EUR / DKK	40.520	386.343	-573.076	-146.213		-146.213
USD / DKK	81.422	222.312	-350.986	-47.252	63.644	16.392
USD / GBP	7.183		-59.133	-51.950	55.050	3.100
GBP / DKK	35	1.436	-1.850	-379		-379
PLN / DKK	18	3.911		3.929	-3.937	-8
RUB / DKK		25.692		25.692	-25.848	-156
USD / NOK	74.228		-201.226	-126.998	127.113	115
CLP / USD	9.999		-47.390	-37.391		-37.391
EUR / NOK	29.864	12	-158.685	-128.809	105.424	-23.385
SEK / DKK	39	749	-10.793	-10.005		-10.005
NOK / DKK	7.588	337.564	-345.797	-645	-1.235	-1.880
Øvrige	6.295	4.845	-9.327	1.813	8.402	10.215
	<b>257.191</b>	<b>982.864</b>	<b>-1.758.263</b>	<b>-518.208</b>	<b>328.613</b>	<b>-189.595</b>

**NOTER****ALLE BELØB I 1.000 DKK**

Note

**28 FINANSIELLE RISICI (FORTSAT)****MODERSELSKABETS VALUTARISICI I BALANCEN PR. 31. DECEMBER 2015**

Valuta	Likvider	Tilgodehavender	Gældsforpligtelser	Nettoposition før afdækning	Afdækket med finansielle instrumenter	Nettoposition efter afdækning
EUR / DKK	-51.522	436.892	-294.286	91.084	-70.894	20.190
NOK / DKK	-7.903	33.807	-336	25.568		25.568
GBP / DKK	90.057	1.169	-88.512	2.714		2.714
USD / DKK	9.980	318.970	-297.085	31.865	-30.735	1.130
SEK / DKK	335			335		335
PLN / DKK	1.344			1.344		1.344
	<u>42.291</u>	<u>790.838</u>	<u>-680.219</u>	<u>152.910</u>	<u>-101.629</u>	<u>51.281</u>

**MODERSELSKABETS VALUTARISICI I BALANCEN PR. 31. DECEMBER 2014**

Valuta	Likvider	Tilgodehavender	Gældsforpligtelser	Nettoposition før afdækning	Afdækket med finansielle instrumenter	Nettoposition efter afdækning
EUR / DKK	12.917	94.454	-77.167	30.204		30.204
NOK / DKK		4.945		4.945	-1.237	3.708
GBP / DKK	160			160		160
USD / DKK		224.508	-260.375	-35.867	62.663	26.796
SEK / DKK	180			180		180
	<u>13.257</u>	<u>323.907</u>	<u>-337.542</u>	<u>-378</u>	<u>61.426</u>	<u>61.048</u>



## NOTER

### ALLE BELØB I 1.000 DKK

Note

#### 28 FINANSIELLE RISICI (FORTSAT)

##### KONCERNENS VALUTASIKRINGSAFTALER VEDRØRENDE FREMTIDIGE TRANSAKTIONER

Nettoudestående valutasikringsaftaler pr. 31. december 2015 for koncernen, som opfylder betingelserne for regnskabsmæssig behandling som sikring, og som vedrører fremtidige transaktioner.

Valuta	2015			2014		
	Beregnings- mæssig hovedstol	Akkumuleret kursgevinst- /(tab) indregnet på egenkapitalen	Udløber senest om (måneder)	Beregnings- mæssig hovedstol	Akkumuleret kursgevinst- /(tab) indregnet på egenkapitalen	Udløber senest om (måneder)
EUR	102.655	1.433	6	79.066	-1.368	6
USD	185.767	4.430	9	240.876	6.197	13
NOK	0	0	0	22.844	-17	6
GBP	10.151	-131	5	0	0	0
	<u>298.573</u>	<u>5.732</u>		<u>342.786</u>	<u>4.812</u>	

Nettoudestående valutasikringsaftaler pr. 31. december 2015 for koncernen, som ikke opfylder betingelserne for regnskabsmæssig behandling som sikring.

Valuta	2015			2014		
	Beregnings- mæssig hovedstol	Akkumuleret kursgevinst- /(tab) indregnet i resultatopg.	Udløber senest om (måneder)	Beregnings- mæssig hovedstol	Akkumuleret kursgevinst- /(tab) indregnet i resultatopg.	Udløber senest om (måneder)
USD	300.525	18.349	5	247.026	11.130	7
EUR	169.251	3.342	4	112.609	5.347	3
GBP	364	3	2	0	0	0
RUB	19.066	1.352	3	25.848	-1.247	6
PLN	12.540	-59	4	3.937	46	4
NOK	0	0	0	1.235	3	1
Øvrige	983	-2	1	0	0	0
	<u>502.729</u>	<u>22.985</u>		<u>390.655</u>	<u>15.279</u>	

##### RENTERISICI

For renterisici henvises til note 21.

##### AKTIERISICI

Koncernen ejer en beholdning af unoterede udenlandske aktier i Chile, Norge og Storbritannien. På grund af beholdningens størrelse er koncernens eksponering overfor aktierisici på de unoterede aktier begrænset.

## NOTER

### ALLE BELØB I 1.000 DKK

Note

#### 28 FINANSIELLE RISICI (FORTSAT)

##### RÅVARERISICI

##### Følsomhedsanalyse af prisforskydninger på råvarer med effekt på direkte produktionsomkostninger

Fiskemel	2015	2014
Stigning på 10%	203.763	214.259
Fald på 10%	-203.763	-214.259
Fiskeolie		
Stigning på 10%	109.551	83.362
Fald på 10%	-109.551	-83.362

Følsomhedsanalysen er baseret på en gennemsnitsrecept, hvori fiskemel og olie udgør henholdsvis 32 % (2014: 34 %) og 17 % (2014: 13 %) af omkostningsbasen.

Følsomhedsanalysen viser påvirkningen af direkte produktionsomkostninger, forudsat uændret prisniveau på de øvrige ingredienser samt uændrede recepter.

Påvirkningen af resultatet som følge af ændringerne i råvarepriserne er usikre, idet BioMar Group koncernen søger at afdække sådanne risici med reguleringer i listepreiser og indarbejdelse af prisreguleringmekanismer i salgskontrakter.

#### 29 DAGSVÆRDIER FOR FINANSIELLE INSTRUMENTER

##### BioMar-koncernen har følgende finansielle instrumenter, der måles til dagsværdi i balancen:

- Børsnoterede aktier (niveau 1), der indgår under kortfristede værdipapirer med 148 tkr. (2014: 148 tkr.) jf. note 17.
- Valutaterminforretninger (niveau 2), der indgår under tilgodehavender med 28.717 tkr. (2014: 20.091 tkr.) jf. note 28.
- Unoterede værdipapirer, klassificeret som disponible for salg (niveau 3), der indgår under langfristede værdipapirer med 83.454 tkr. (2014: 114.631 tkr.) jf. note 17.
- Rente swaps (niveau 2), der indgår under anden gæld med 4.921 tkr. (2014: 5.088 tkr.)

##### Moderselskabet har følgende finansielle instrumenter, der måles til dagsværdi i balancen:

- Børsnoterede aktier (niveau 1), der indgår under kortfristede værdipapirer med 148 tkr. (2014: 148 tkr.) jf. note 17.
- Valutaterminforretninger (niveau 2), der indgår under andre tilgodehavender med 824 tkr. (2014: 1.430 tkr.) jf. note 28.
- Renteswaps (niveau 2), der indgår under anden gæld med 4.921 tkr. (2014: 5.088 tkr.)

**NOTER**

	Koncern		Moderselskab	
	2015	2014	2015	2014
<b>ALLE BELØB I 1.000 DKK</b>				
Note				
30 <b>OPERATIONEL LEASING OG HUSLEJFORPLIGTELSE</b>				
Uopsigelige operationelle leasingydelser og huslejeforpligtelser er som følger:				
0-1 år	83.597	82.702	3.132	902
1-5 år	248.781	238.496	248	99
> 5 år	148.460	195.287	0	0
<b>I alt</b>	<b>480.838</b>	<b>516.485</b>	<b>3.380</b>	<b>1.001</b>
Der er i resultatopgørelsen indregnet følgende omkostninger vedrørende operationel leasing	86.537	81.835	1.256	2.025

Koncernen leaser driftsmateriel under operationelle leasingkontrakter. Leasingperioden løber som udgangspunkt for en periode på mellem 2 og 15 år med mulighed for forlængelse efter periodens udløb. Ingen af leasingkontrakterne indeholder betingede leievdelser.

31 **OPLYSNING OM NÆRTSTÅENDE PARTER OG TRANSAKTIONER MED DISSE**

Aktieselskabet Schouw & CO ejer 100% af aktierne i BioMar Group A/S.

BioMar Group A/S' nærtstående parter med betydelig indflydelse omfatter selskabernes bestyrelse, direktion og ledende medarbejdere samt disse personers relaterede familiemedlemmer. Nærtstående parter omfatter endvidere selskaber, hvori førnævnte personkreds har væsentlige interesser.

Endvidere omfatter de nærtstående parter de tilknyttede virksomheder, jf. note 33, hvor BioMar Group A/S har bestemmende eller betydelig indflydelse.

Transaktioner mellem BioMar Group A/S koncernen og øvrige selskaber i Aktieselskabet Schouw & Co. Koncernen fremgår nedenfor:

	Koncern		Moderselskab	
	2015	2014	2015	2014
Køb af råvarer fra tilknyttede virksomheder	0	0	0	0
Salg til tilknyttede virksomheder	0	0	870.484	587.258
Management fee	-1.500	-1.250	48.687	44.415
Renteudgifter	-10.164	-9.149	-11.653	-10.671
Renteindtægter	0	0	22.875	20.246
Pr. 31/12 er der følgende statusposter:				
Tilgodehavende hos tilknyttede virksomheder	0	0	785.540	858.391
Gæld til tilknyttede virksomheder	-253.980	-613.228	-472.860	-737.796

32 **EFTERFØLGENDE BEGIVENHEDER**

Der er efter regnskabsårets afslutning ikke indtruffet begivenheder af væsentlig betydning for koncernens finansielle stilling.

## NOTER

Note

### 33 KONCERNOVERSIGT

Selskabsnavn	Region	Hjemsted	Koncernens ejerandel i pct.
BioMar Group A/S *)		Aarhus	
BioMar A/S	Continental Europe	Brande	100,00
BioMar AS	North Sea	Myre, Norge	100,00
BioMar A/S Chile Holding S.A.	Americas	Puerto Montt, Chile	100,00
BioMar Chile S.A.	Americas	Puerto Montt, Chile	100,00
Alitec Pargua S.A. (Joint operation)	Americas	Pargua, Chile	50,00
Biomar Aquaculture Corporation S.A.	Americas	Cañas, Costa Rica	100,00
BioMar Aquacorporation Products S.A. (Joint operation)	Americas	Cañas, Costa Rica	50,00
BioMar S.A.S.	Continental Europe	Nersac, Frankrig	100,00
BioMar Hellenic S.A.	Continental Europe	Volos, Grækenland	100,00
BioMar Ltd.	North Sea	Grangemouth, Storbritannien	100,00
BioMar B.V.		Rotterdam, Holland	100,00
Dana Feed A/S	Continental Europe	Horsens	100,00
BioMar Iberia S.A.	Continental Europe	Duenas, Spanien	100,00
BioMar Sagun TTK (Joint Venture)	Continental Europe	Istanbul, Tyrkiet	50,00
BioMar Tongwei (Wuxi) Biotech Co., Ltd.	Asia	Chengdu, China	50,00

\*) Kun produktionsselskaber vedr. BioMar er vist. Der er salgsselskaber i Rusland, Sverige, Finland og Polen.

### 34 NYE IFRS STANDARDER

En række nye standarder og fortolkningsbidrag, der ikke er obligatoriske for BioMar Group A/S i 2015, er udsendt, herunder IFRS 14-16 og ændringer til IFRS 9. BioMar Group A/S forventer at implementere de godkendte, ikke-ikrafttrådte standarder og fortolkningsbidrag, når de bliver obligatoriske i henhold til EUs ikrafttrædelsesdatoer. BioMar Group er i gang med at analysere effekten af de nye standarder. Ændringerne forventes ikke at få væsentlig indvirkning på regnskabsaflæggelsen for BioMar Group A/S, dog vurderes det, at IFRS 16 vil få nogen betydning for koncernen, da koncernen i 2015 har operationelle leasingaftaler med leasingforpligtelser i størrelsesordenen 481 mio. kr. svarende til ca. 10% af balancesummen, der fremover potentielt skal indregnes i balancen.