

Andelskartoffelmelsfabrikken Midtjylland a.m.b.a.


Herningvej 38, 7330 Brande

CVR-nr. 38 56 93 17

Årsrapport 2017/18

Godkendt på selskabets ordinære generalforsamling den 19. juni 2018

Dirigent:

.....






Indhold

Ledelsespåtegning	2
Den uafhængige revisors revisionspåtegning	3
Ledelsesberetning	5
Koncern- og årsregnskab 1. maj 2017 - 30. april 2018	9
Resultatopgørelse	9
Balance	10
Egenkapitalopgørelse	12
Pengestrømsopgørelse	14
Noter	15

Ledespåtegning

Bestyrelse og direktion har dags dato behandlet og godkendt årsrapporten for Andelskartoffelmelsfabrikken Midtjylland a.m.b.a. for regnskabsåret 1. maj 2017 - 30. april 2018.

Årsrapporten aflægges i overensstemmelse med årsregnskabsloven.


Det er vores opfattelse, at koncernregnskabet og årsregnskabet giver et retvisende billede af koncernens og selskabets aktiver, passiver og finansielle stilling pr. 30. april 2018 samt af resultatet af koncernens og selskabets aktiviteter samt af koncernens pengestrømme for regnskabsåret 1. maj 2017 - 30. april 2018.

Det er endvidere vores opfattelse, at ledelsesberetningen indeholder en retvisende redegørelse for udviklingen i koncernens og selskabets aktiviteter og økonomiske forhold, årets resultat og for koncernens og selskabets finansielle stilling.

Årsrapporten indstilles til generalforsamlingens godkendelse.


Brande, den 30. maj 2018

Direktion:



.....
Jørgen Bæk


Bestyrelse:



.....
Martin Arvad Nielsen
formand




.....
Bjarne Møller



.....
Torben Jakobsen



.....
Jens Jørgen Hansen



.....
Henning Thybo



.....
Jens Christian Hansen



.....
Jens Ebbensgård Kjær

Den uafhængige revisors revisionspåtegning

Til andelshaverne i Andelskartoffelmelsfabrikken Midtjylland a.m.b.a.

Konklusion

Vi har revideret koncernregnskabet og årsregnskabet for Andelskartoffelmelsfabrikken Midtjylland a.m.b.a. for regnskabsåret 1. maj 2017 - 30. april 2018, der omfatter resultatopgørelse, balance, egenkapitalopgørelse og noter, herunder anvendt regnskabspraksis for såvel koncernen som selskabet, samt pengestrømsopgørelse for koncernen. Koncernregnskabet og årsregnskabet udarbejdes efter årsregnskabsloven.

Det er vores opfattelse, at koncernregnskabet og årsregnskabet giver et retvisende billede af koncernens og selskabets aktiver, passiver og finansielle stilling pr. 30. april 2018 samt af resultatet af koncernens og selskabets aktiviteter og koncernens pengestrømme for regnskabsåret 1. maj 2017 - 30. april 2018 i overensstemmelse med årsregnskabsloven.

Grundlag for konklusion

Vi har udført vores revision i overensstemmelse med internationale standarder om revision og de yderligere krav, der er gældende i Danmark. Vores ansvar ifølge disse standarder og krav er nærmere beskrevet i revisionspåtegningens afsnit "Revisors ansvar for revisionen af koncernregnskabet og årsregnskabet" (herefter benævnt "regnskaberne"). Det er vores opfattelse, at det opnåede revisionsbevis er tilstrækkeligt og egnet som grundlag for vores konklusion.

Uafhængighed

Vi er uafhængige af koncernen i overensstemmelse med internationale etiske regler for revisorer (IESBA's etiske regler) og de yderligere krav, der er gældende i Danmark, ligesom vi har opfyldt vores øvrige etiske forpligtelser i henhold til disse regler og krav.

Ledelsens ansvar for regnskaberne

Ledelsen har ansvaret for udarbejdelsen af et koncernregnskab og et årsregnskab, der giver et retvisende billede i overensstemmelse med årsregnskabsloven. Ledelsen har endvidere ansvaret for den interne kontrol, som ledelsen anser for nødvendig for at udarbejde regnskaberne uden væsentlig fejlinformation, uanset om denne skyldes besvigelser eller fejl.

Ved udarbejdelsen af regnskaberne er ledelsen ansvarlig for at vurdere koncernens og selskabets evne til at fortsætte driften; at oplyse om forhold vedrørende fortsat drift, hvor dette er relevant; samt at udarbejde regnskaberne på grundlag af regnskabsprincippet om fortsat drift, medmindre ledelsen enten har til hensigt at likvidere koncernen eller selskabet, indstille driften eller ikke har andet realistisk alternativ end at gøre dette.

Revisors ansvar for revisionen af regnskaberne

Vores mål er at opnå høj grad af sikkerhed for, om regnskaberne som helhed er uden væsentlig fejlinformation, uanset om denne skyldes besvigelser eller fejl, og at afgive en revisionspåtegning med en konklusion. Høj grad af sikkerhed er et højt niveau af sikkerhed, men er ikke en garanti for, at en revision, der udføres i overensstemmelse med internationale standarder om revision og de yderligere krav, der er gældende i Danmark, altid vil afdække væsentlig fejlinformation, når sådan findes. Fejlinformationer kan opstå som følge af besvigelser eller fejl og kan betragtes som væsentlige, hvis det med rimelighed kan forventes, at de enkeltvis eller samlet har indflydelse på de økonomiske beslutninger, som regnskabsbrugere træffer på grundlag af regnskaberne.

Som led i en revision, der udføres i overensstemmelse med internationale standarder om revision og de yderligere krav, der er gældende i Danmark, foretager vi faglige vurderinger og opretholder professionel skepsis under revisionen. Herudover:

- Identificerer og vurderer vi risikoen for væsentlig fejlinformation i regnskaberne, uanset om denne skyldes besvigelser eller fejl, udformer og udfører revisionshandling som reaktion på disse risici samt opnår revisionsbevis, der er tilstrækkeligt og egnet til at danne grundlag for vores konklusion. Risikoen for ikke at opdage væsentlig fejlinformation forårsaget af besvigelser er højere end ved væsentlig fejlinformation forårsaget af fejl, idet besvigelser kan omfatte sammensværgelser, dokumentfalsk, bevidste udeladelser, vildledning eller tilsidesættelse af intern kontrol.

Den uafhængige revisors revisionspåtegning

- ▶ Opnår vi forståelse af den interne kontrol med relevans for revisionen for at kunne udforme revisionshandlinger, der er passende efter omstændighederne, men ikke for at kunne udtrykke en konklusion om effektiviteten af koncernens og selskabets interne kontrol.
- ▶ Tager vi stilling til, om den regnskabspraksis, som er anvendt af ledelsen, er passende, samt om de regnskabsmæssige skøn og tilknyttede oplysninger, som ledelsen har udarbejdet, er rimelige.
- ▶ Konkluderer vi, om ledelsens udarbejdelse af regnskaberne på grundlag af regnskabsprincippet om fortsat drift er passende, samt om der på grundlag af det opnåede revisionsbevis er væsentlig usikkerhed forbundet med begivenheder eller forhold, der kan skabe betydelig tvivl om koncernens og selskabets evne til at fortsætte driften. Hvis vi konkluderer, at der er en væsentlig usikkerhed, skal vi i vores revisionspåtegning gøre opmærksom på oplysninger herom i regnskaberne eller, hvis sådanne oplysninger ikke er tilstrækkelige, modificere vores konklusion. Vores konklusion er baseret på det revisionsbevis, der er opnået frem til datoen for vores revisionspåtegning. Fremtidige begivenheder eller forhold kan dog medføre, at koncernen og selskabet ikke længere kan fortsætte driften.
- ▶ Tager vi stilling til den samlede præsentation, struktur og indhold af regnskaberne, herunder noteoplysningerne, samt om regnskaberne afspejler de underliggende transaktioner og begivenheder på en sådan måde, at der gives et retvisende billede heraf.
- ▶ Opnår vi tilstrækkeligt og egnet revisionsbevis for de finansielle oplysninger for virksomhederne eller forretningsaktiviteterne i koncernen til brug for at udtrykke en konklusion om koncernregnskab. Vi er ansvarlige for at lede, føre tilsyn med og udføre koncernrevisionen. Vi er eneansvarlige for vores revisionskonklusion.

Vi kommunikerer med den øverste ledelse om bl.a. det planlagte omfang og den tidsmæssige placering af revisionen samt betydelige revisionsmæssige observationer, herunder eventuelle betydelige mangler i intern kontrol, som vi identificerer under revisionen.

Udtalelse om ledelsesberetningen

Ledelsen er ansvarlig for ledelsesberetningen.


Vores konklusion om regnskaberne omfatter ikke ledelsesberetningen, og vi udtrykker ingen form for konklusion med sikkerhed om ledelsesberetningen.

I tilknytning til vores revision af regnskaberne er det vores ansvar at læse ledelsesberetningen og i den forbindelse overveje, om ledelsesberetningen er væsentligt inkonsistent med regnskaberne eller vores viden opnået ved revisionen eller på anden måde synes at indeholde væsentlig fejlinformation.


Vores ansvar er derudover at overveje, om ledelsesberetningen indeholder krævede oplysninger i henhold til årsregnskabsloven.

Baseret på det udførte arbejde er det vores opfattelse, at ledelsesberetningen er i overensstemmelse med regnskaberne og er udarbejdet i overensstemmelse med årsregnskabslovens krav. Vi har ikke fundet væsentlig fejlinformation i ledelsesberetningen.

Vejle, den 30. maj 2018
ERNST & YOUNG
Godkendt Revisionspartnerselskab
CVR-nr. 30 70 02 28



Per Sander Antonsen
statsaut. revisor
MNE-nr.: mne2255



Lars Tylvad Andersen
statsaut. revisor
MNE-nr.: mne8854

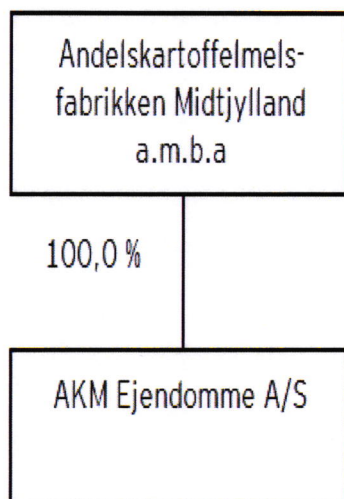
Ledelsesberetning

Oplysninger om selskabet

Navn	Andelskartoffelmelsfabrikken Midtjylland a.m.b.a.
Adresse, postnr., by	Herningvej 38, 7330 Brande
CVR-nr.	38 56 93 17
Stiftet	22. februar 1917
Hjemstedskommune	Ikast-Brande
Regnskabsår	1. maj 2017 - 30. april 2018
Hjemmeside	www.akm.dk
E-mail	akm@akm.dk
Telefon	97 18 08 88
Bestyrelse	Martin Arvad Nielsen, formand Bjarne Møller Torben Jakobsen Jens Jørgen Hansen Henning Thybo Jens Christian Hansen Jens Ebbensgård Kjær
Direktion	Jørgen Bæk
Revision	Ernst & Young Godkendt Revisionspartnerselskab Lysholt Allé 10, 7100 Vejle

Ledelsesberetning

Koncernoversigt



Hoved- og nøgletal for koncernen

mio. kr.	2017/18	2016/17	2015/16	2014/15	2013/14
Hovedtal					
Nettoomsætning	286,0	252,7	221,1	217,1	187,4
Bruttoresultat	117,5	95,7	76,9	76,7	63,7
Resultat af ordinær primær drift	78,5	65,1	51,2	52,1	44,8
Resultat af finansielle poster	-1,5	-1,0	-1,3	-1,4	-1,4
Årets resultat	85,4	65,7	50,5	52,3	46,5
Balancesum	480,1	241,0	209,5	194,1	186,3
Egenkapital	250,4	160,2	137,9	121,4	112,9
Investering i materielle anlægsaktiver	-186,7	-29,1	-21,5	-6,5	-6,1
Nøgletal					
Overskudsgrad	27,4 %	25,8 %	23,2 %	24,0 %	23,9 %
Afkastningsgrad	21,8 %	28,9 %	25,4 %	27,4 %	23,8 %
Soliditetsgrad	52,2 %	66,5 %	65,8 %	62,5 %	60,6 %
Egenkapitalforrentning	41,6 %	44,1 %	39,0 %	44,6 %	43,2 %
Gennemsnitligt antal fuldtidsbeskæftigede	21	22	22	23	22

Nøgletallene er beregnet i overensstemmelse med Finansforeningens anbefalinger. Der henvises til definitioner og begreber under anvendt regnskabspraksis.

Ledelsesberetning

Koncernens væsentligste aktiviteter

AKM's hovedaktivitet er produktion og salg af kartoffelstivelse og kartoffelprotein. Bestyrelsen indstiller til generalforsamlingens godkendelse en restbetaling på 1,47 kr. pr kg stivelse, således at den samlede betaling i gennemsnit udgør 3,65 kr. pr kg stivelse inklusiv tillæg mod 3,47 kr. i 2016/17.

Udvikling i aktiviteter og økonomiske forhold

Kampagnen varede fra 29. august til 23. februar. Fabrikken modtog i den periode 313.275 tons kartofler (renvægt) med et gennemsnitligt indhold af stivelse på 18,5 %, og blev dermed den hidtil største kampagne i AKM's 101-årige historie. Det svarer til en overlevering på 23 %. Produktionen udgjorde 69.942 tons kartoffelmel mod 61.375 tons sidste år og 3.133 tons kartoffelprotein mod 2.724 tons sidste år.

Stivelsesforbruget pr 100 kg kartoffelmel var 82,91 kg mod 81,47 kg sidste år. Stigningen kan dels tilskrives den lange kampagne dels det meget våde efterår. Der blev modtaget en del kartofler med frostskafer og også en hel del kartofler med forøget indhold af sukker, som følge af omdannelse af stivelse til sukker på grund af lav opbevaringstemperatur. Når stivelsen først er blevet til sukker, er skaden sket. Det er derfor besluttet fremadrettet at tilrette kvalitetstillæg og -fradrag ved levering.

Produktionen af protein udgjorde 3.133 tons. Det svarer til 1,00 % af kartoffelmængden, hvilket ikke er tilfredsstillende, men som også kan tilskrives ovennævnte forhold.

Indholdet af smuds var i gennemsnit 6,30 % mod 5,10 % året før. Indholdet af sten faldt til 1,05 % af kartoffelmængden mod 1,15 % året før, så øvrig smuds er steget til 5,25 % mod 3,95 % året før. Stigningen på 1,30 procentpoint svarer til 33 % mere end sidste år.

Den restbetaling - ud over kvalitets- og fragttillæg - som bestyrelsen anbefaler generalforsamlingen at vedtage, er på 1,47 kr. pr kg stivelse. Kvalitetstillægget/ fragttillægget udgjorde 0,06 kr. pr kg stivelse. Tillæg for højt indhold af stivelse og udgift til kartoffelrådgivning udgjorde 0,02 kr. pr kg stivelse. Den samlede betaling inklusiv tillæg udgjorde i gennemsnit 3,65 kr. pr kg stivelse for ordinær levering mod 3,47 kr. sidste år. Bestyrelsen betegner restbetalingen som meget tilfredsstillende, da der er ydet fuld restbetaling på op til 125 % af den leverede mængde i forhold til grundtegningen mod fradrag i næste års levering. 6 % af kartoflerne er afregnet til 2,35 kr. pr kg stivelse plus tillæg, og fradrages ikke næste års levering. Derudover er der hensat 10 mio. kr. til den nye fabrik.

Første etape af udvidelsen af fabrikken til en kapacitet på 40 tons mel i timen (modtageplads, vejehus og transport af kartofler over jernbanen) blev afsluttet planmæssigt og sat i drift i august 2017. Sideløbende med kampagnen fortsatte byggeriet efteråret og vinteren igennem, mens bygning af bunker, proteinfabrik og inddampningsanlæg først kunne sættes i gang, da kampagnen var afsluttet. På grund af ekstra kartofler blev det to uger senere end forventet, hvilket har sat tidsplanen under pres.

I projektperioden er der foretaget en udbygning af kapaciteten i stivelses- og proteinanlægget for at være forberedt på vækstplan 2021/2025. Den nye fabriks kapacitet er opgraderet til 40 tons kartoffelmel i timen, hvor det oprindeligt var planlagt til 36 tons i timen. Desuden får anlæggene til frarensning af sten og jord også større kapacitet, ligesom råvarelageret til kartofler også er ændret til ny og større bunker.

Det har medført, at hele projektet er blevet større og dyrere, men forberedt til fremtidig udvikling. Det samlede budget er derfor udvidet fra 340 mio. kr. til 433 mio. kr.

Finansieringen er dels foretaget ved optagelse af realkreditlån på 98 mio. kr., dels egenfinansiering på 112 mio. kr. fra tegningsudvidelse samt 19 mio. kr. i henlæggelse til investering i alt 131 mio. kr. samt en driftskredit på resten. Når den nye fabrik er færdigbygget og sat i drift, vil den fremadrettede finansiering blive sammensat af realkredit, leasing, banklån, driftskredit og egne midler.

Investeringer

Der er investeret 183 mio. kr. i den nye fabrik, hvoraf igangværende investeringer udgør 138 mio. kr. Den samlede investering i den nye fabrik forventes fortsat at udgøre 433 mio. kr.

Ledelsesberetning

Ikke finansielle forhold

Særlige risici

Prisrisici

KMC leverede pr 31. august 2017 igen et flot resultat. Strategien vedrørende produktudvikling medfører en øget afsætning af specialprodukter til fødevarerindustrien. Denne strategi bidrager til at sprede prisrisikoen, da volatiliteten for denne typer produkter er betydeligt mindre end for nativ kartoffelmel. Prisen på kartoffelprotein har stabiliseret sig på et pænt højt niveau. Der mærkes en stigende efterspørgsel på vegetabiliske proteiner.

Elforbruget er afdækket for kommende regnskabsår og gasforbruget er delvist afdækket.

Valuta- og renterisici

AKM's samlede finansiering ligger i danske kroner.

AKM er finansieret ved lån i realkredit med kr. 23 mio i variabel rente, hvor renten er sikret via renteswap. Resterende realkreditlån er optaget som standard fastrentelån. Derudover opereres med en driftskredit.

Påvirkning af det eksterne miljø

Der er i årets løb ikke indtruffet væsentlige begivenheder, som har givet anledning til klager eller påtale fra offentlig myndighed eller andre interessenter.

Kvalitets- og energiledelsessystemer

Systemet til sikring af kvalitet og fødevarer sikkerhed holdes certificeret efter ISO 22000. Der har i årets løb ikke været afvigelser, som har givet anledning til tilbagekaldelse af produkter fra kunder. Hvad "Smiley ordningen" angår, er AKM fortsat elitevirksomhed.

Energiledelsessystemet holdes certificeret efter ISO 50001.

Forsknings- og udviklingsaktiviteter

Der pågår flere projekter i samarbejde med forskningsinstitutioner, KMC, de øvrige fabrikker og andre. Formålet med projekterne er dels at skabe mere værdi af kartoffelstivelse, -protein og -fibre dels skabe mere aktivitet i mellemkampagnen.

Begivenheder efter balancedagen

Der er ikke siden balancedagen indtrådt forhold, der forrykker vurderingen af årsrapporten.

Forventet udvikling

AKM ser positivt på de fremtidige markedsforhold. En stigende global middelklasse efterspørger stadig flere kvalitetsfødevarer. KMC har et godt produktudbud af kartoffelmel og -pulver, derivater og andre ingredienser, som sælges til mere end 80 lande rundt i hele verden.

Til kampagnen 2018/19 er det totale antal andele 3.363.523.

Koncern- og årsregnskab 1. maj 2017 - 30. april 2018

Resultatopgørelse

Note	kr.	Koncern		Modervirksomhed	
		2017/18	2016/17	2017/18	2016/17
	Nettoomsætning	285.951.890	252.674.877	285.951.890	252.674.877
	Ændring i lagre af færdigvarer og varer under fremstilling	18.097.683	4.592.211	18.097.683	4.592.211
	Andre driftsindtægter	8.627.450	7.801.088	7.546.983	6.864.940
	Omkostninger til råvarer og hjælpematerialer	-167.993.241	-142.914.456	-167.993.241	-142.914.456
	Andre eksterne omkostninger	-27.225.961	-26.440.635	-26.501.868	-25.883.555
	Bruttoresultat	117.457.821	95.713.085	117.101.447	95.334.017
2	Personaleomkostninger	-15.377.684	-13.665.112	-15.307.684	-13.525.112
	Afskrivninger af materielle anlægsaktiver	-16.332.134	-8.164.893	-16.126.627	-8.116.690
	Andre driftsomkostninger	-7.284.208	-8.746.337	-7.284.208	-8.746.337
	Resultat før finansielle poster	78.463.795	65.136.743	78.382.928	64.945.878
	Indtægter af kapitalandel i tilknyttet virksomhed	0	0	901	72.221
	Indtægter af kapitalandel i associeret virksomhed	9.074.290	1.897.733	9.074.290	1.897.733
3	Finansielle indtægter	188.759	281.295	235.217	378.295
	Finansielle omkostninger	-1.694.909	-1.275.094	-1.661.527	-1.273.832
	Resultat før skat	86.031.935	66.040.677	86.031.809	66.020.295
4	Skat af årets resultat	-649.603	-300.112	-649.477	-279.730
	Årets resultat	85.382.332	65.740.565	85.382.332	65.740.565

Koncern- og årsregnskab 1. maj 2017 - 30. april 2018

Balance

Note	kr.	Koncern		Modervirksomhed	
		2017/18	2016/17	2017/18	2016/17
		AKTIVER			
		Anlægsaktiver			
5	Materielle anlægsaktiver				
	Grunde og bygninger	80.862.221	51.866.849	67.926.180	41.638.501
	Produktionsanlæg og maskiner	22.597.076	13.036.094	22.597.076	13.036.094
	Miljøforanstaltninger	3.159.825	3.732.465	3.159.825	3.732.465
	Materielle anlægsaktiver under udførelse	138.351.295	6.076.876	138.351.295	6.076.876
		<u>244.970.417</u>	<u>74.712.284</u>	<u>232.034.376</u>	<u>64.483.936</u>
6	Finansielle anlægsaktiver				
	Kapitalandel i tilknyttet virksomhed	0	0	901.469	900.568
	Kapitalandel i associeret virksomhed	80.253.465	80.207.861	80.253.464	80.207.861
	Andre værdipapirer og kapitalandele	0	215.816	0	215.816
	Andre tilgodehavender hos andelshaverne	70.832.667	20.192.005	70.832.667	20.192.005
		<u>151.086.132</u>	<u>100.615.682</u>	<u>151.987.600</u>	<u>101.516.250</u>
	Anlægsaktiver i alt	<u>396.056.549</u>	<u>175.327.966</u>	<u>384.021.976</u>	<u>166.000.186</u>
	Omsætningsaktiver				
	Varebeholdninger				
	Fremstillede færdigvarer og handelsvarer	74.080.283	55.982.599	74.080.283	55.982.599
		<u>74.080.283</u>	<u>55.982.599</u>	<u>74.080.283</u>	<u>55.982.599</u>
7	Tilgodehavender				
	Tilgodehavender fra salg og tjenesteydelser	3.679.833	1.920.543	3.679.833	1.920.543
	Tilgodehavender hos tilknyttet virksomhed	0	0	6.927.844	9.873.922
	Andre tilgodehavender	5.187.134	12.669	5.182.339	12.669
	Mellemregning med andelshaverne	1.065.512	246.507	1.065.512	246.507
8	Periodeafgrænsningsposter	0	105.030	0	0
		<u>9.932.479</u>	<u>2.284.749</u>	<u>16.855.528</u>	<u>12.053.641</u>
	Likvide beholdninger	<u>11.858</u>	<u>7.419.433</u>	<u>11.523</u>	<u>6.435.261</u>
	Omsætningsaktiver i alt	<u>84.024.620</u>	<u>65.686.781</u>	<u>90.947.334</u>	<u>74.471.501</u>
	AKTIVER I ALT	<u>480.081.169</u>	<u>241.014.747</u>	<u>474.969.310</u>	<u>240.471.687</u>

Koncern- og årsregnskab 1. maj 2017 - 30. april 2018

Balance

Note	kr.	Koncern		Modervirksomhed	
		2017/18	2016/17	2017/18	2016/17
		PASSIVER			
		Egenkapital			
9	Andelskapital	16.817.615	12.986.835	16.817.615	12.986.835
	Reserve for nettoopskrivning efter indre værdis metode	48.207.904	56.372.358	48.609.373	56.772.926
	Pulveraktivitet, netto (vedtægtsmæssig reserve)	18.045.559	10.535.502	18.045.559	10.535.502
	Øvrige reserver	19.000.000	9.000.000	19.000.000	9.000.000
	Overført resultat, Stivelses- aktivitet	109.019.305	46.576.635	108.617.836	46.176.067
	Foreslået restbetaling for regnskabsåret	39.300.423	24.766.083	39.300.423	24.766.083
	Egenkapital i alt	250.390.806	160.237.413	250.390.806	160.237.413
	Hensatte forpligtelser				
11	Udskudt skat	74.400	74.200	0	0
	Hensatte forpligtelser i alt	74.400	74.200	0	0
	Gældsforpligtelser				
10	Langfristede				
	gældsforpligtelser				
	Gæld til realkreditinstitutter	52.402.577	20.255.464	50.878.827	20.255.464
	Gæld til kreditinstitutter	40.530.182	0	40.530.182	0
		92.932.759	20.255.464	91.409.009	20.255.464
	Kortfristede				
	gældsforpligtelser				
10	Kortfristet andel af langfristet gæld	5.081.182	2.445.000	5.010.000	2.445.000
	Gæld til kreditinstitutter	56.131.859	0	53.147.189	0
	Leverandører af varer og tjenesteydelser	36.905.492	0	36.905.493	0
	Gæld til associeret virksomhed	19.814.566	44.679.302	19.814.566	44.679.302
	Skyldig selskabsskat	702.926	385.000	705.000	385.000
	Anden gæld	17.801.813	12.676.375	17.587.247	12.469.508
12	Periodeafgrænsningsposter	245.366	261.993	0	0
		136.683.204	60.447.670	133.169.495	59.978.810
	Gældsforpligtelser i alt	229.615.963	80.703.134	224.578.504	80.234.274
	PASSIVER I ALT	480.081.169	241.014.747	474.969.310	240.471.687

- 1 Anvendt regnskabspraksis
- 13 Kontraktlige forpligtelser og eventualposter m.v.
- 14 Sikkerhedsstillelser
- 15 Renterisici
- 16 Nærtstående parter

Koncern- og årsregnskab 1. maj 2017 - 30. april 2018

Egenkapitalopgørelse

Note	kr.	Koncern						I alt
		Andelskapital	Reserve for nettoopskrivning efter indre værdis metode	Pulveraktivitet, netto (vedtægtsmæssig reserve)	Øvrige reserver	Overført resultat, Stivelsesaktivitet	Foreslået restbetaling for regnskabsåret	
	Egenkapital							
	1. maj 2016	12.461.830	59.551.172	9.323.478	3.200.000	38.562.785	14.791.613	137.890.878
	Kapitalforhøjelse	525.005	0	0	0	6.825.065	0	7.350.070
	Overført via resultatdisponering	0	-3.433.531	1.075.764	5.800.000	274.327	62.024.005	65.740.565
	Andre værdireguleringer af egenkapital	0	254.717	136.260	0	0	0	390.977
	Regulering af sikringsinstrumenter til dagsværdi	0	0	0	0	914.458	0	914.458
	Udbetalt restbetaling	0	0	0	0	0	-14.791.613	-14.791.613
	Acontoudbetalt restbetaling	0	0	0	0	0	-37.257.922	-37.257.922
	Egenkapital							
	1. maj 2017	12.986.835	56.372.358	10.535.502	9.000.000	46.576.635	24.766.083	160.237.413
	Kapitalforhøjelse	3.830.780	0	0	0	61.292.480	0	65.123.260
	Overført via resultatdisponering	0	-8.066.857	2.981.147	10.000.000	190.047	80.277.995	85.382.332
	Andre værdireguleringer af egenkapital	0	-97.597	4.528.910	0	0	0	4.431.313
	Regulering af sikringsinstrumenter til dagsværdi	0	0	0	0	960.143	0	960.143
	Udbetalt restbetaling	0	0	0	0	0	-24.766.083	-24.766.083
	Acontoudbetalt restbetaling	0	0	0	0	0	-40.977.572	-40.977.572
	Egenkapital							
	30. april 2018	16.817.615	48.207.904	18.045.559	19.000.000	109.019.305	39.300.423	250.390.806

Koncern- og årsregnskab 1. maj 2017 - 30. april 2018

Egenkapitalopgørelse (fortsat)

Note	kr.	Modervirksomhed						I alt
		Andelskapital	Reserve for nettoopskrivning efter indre værdismetode	Pulveraktivitet, netto (vedtægtsmæssig reserve)	Øvrige reserver	Overført resultat, Stivelsesaktivitet	Foreslået restbetaling for regnskabsåret	
	Egenkapital							
	1. maj 2016	12.461.830	59.879.519	9.323.478	3.200.000	38.234.438	14.791.613	137.890.878
	Kapitalforhøjelse	525.005	0	0	0	6.825.065	0	7.350.070
17	Overført via resultatdisponering	0	-3.361.310	1.075.764	5.800.000	202.106	62.024.005	65.740.565
	Andre værdireguleringer af egenkapital	0	254.717	136.260	0	0	0	390.977
	Regulering af sikringsinstrumenter til dagsværdi	0	0	0	0	914.458	0	914.458
	Udbetalt restbetaling	0	0	0	0	0	-14.791.613	-14.791.613
	Acontoudbetalt restbetaling	0	0	0	0	0	-37.257.922	-37.257.922
	Egenkapital 1. maj 2017	12.986.835	56.772.926	10.535.502	9.000.000	46.176.067	24.766.083	160.237.413
	Kapitalforhøjelse	3.830.780	0	0	0	61.292.480	0	65.123.260
17	Overført via resultatdisponering	0	-8.065.956	2.981.147	10.000.000	189.146	80.277.995	85.382.332
	Andre værdireguleringer af egenkapital	0	-97.597	4.528.910	0	0	0	4.431.313
	Regulering af sikringsinstrumenter til dagsværdi	0	0	0	0	960.143	0	960.143
	Udbetalt restbetaling	0	0	0	0	0	-24.766.083	-24.766.083
	Acontoudbetalt restbetaling	0	0	0	0	0	-40.977.572	-40.977.572
	Egenkapital 30. april 2018	16.817.615	48.609.373	18.045.559	19.000.000	108.617.836	39.300.423	250.390.806

Koncern- og årsregnskab 1. maj 2017 - 30. april 2018
Pengestrømsopgørelse

Note	kr.	Koncern	
		2017/18	2016/17
	Årets resultat	85.382.332	65.740.565
18	Reguleringer	9.413.562	7.561.071
	Pengestrømme fra primær drift før ændring i driftskapital	94.795.894	73.301.636
19	Ændring i driftskapital	-7.635.703	11.260.204
	Pengestrømme fra primær drift	87.160.191	84.561.840
	Renteindbetalinger m.v.	188.759	238.626
	Renteudbetalinger m.v.	-1.656.727	-1.364.415
	Betalt selskabsskat	-331.441	-254.578
	Pengestrømme fra driftsaktivitet	85.360.782	83.181.473
	Køb af materielle anlægsaktiver	-186.681.269	-29.133.360
	Salg af materielle anlægsaktiver	91.000	2.163.169
	Køb af finansielle anlægsaktiver	-700.000	-700.000
	Salg af finansielle anlægsaktiver	177.633	0
	Modtagne udbetalinger fra markedstilpasningsfond i associeret virksomhed	14.160.000	4.255.500
	Finansiering af tegninger	-50.640.662	-3.865.792
	Pengestrømme til investeringsaktivitet	-223.593.298	-27.280.483
	Provenue ved optagelse af langfristede gældsforpligtelser	98.666.163	0
	Afdrag på langfristede gældsforpligtelser	-23.352.686	-2.747.563
	Forøgelse af gæld til kreditinstitut	56.131.859	0
	Indbetaling ved udvidelse af andelskapital	65.123.260	7.350.070
	Udbetaling restbetaling	-65.743.655	-52.049.535
	Pengestrømme fra finansieringsaktivitet	130.824.941	-47.447.028
	Årets pengestrøm	-7.407.575	8.453.962
	Likvider 1. maj	7.419.433	-1.034.526
20	Likvider 30. april	11.858	7.419.436

Koncern

Pengestrømsopgørelsen kan ikke direkte udledes af årsregnskabet's øvrige bestanddele.

Koncern- og årsregnskab 1. maj 2017 - 30. april 2018

Noter

1 Anvendt regnskabspraksis

Årsrapporten for Andelskartoffelmelsfabrikken Midtjylland a.m.b.a. for 2017/18 er aflagt i overensstemmelse med årsregnskabslovens bestemmelser for en mellemstor klasse C-virksomheder samt i overensstemmelse med yderligere krav i henhold til vedtægtsmæssige bestemmelser omkring opdeling af egenkapitalen.

Årsregnskabet er aflagt efter samme regnskabspraksis som sidste år.

Undladelse af pengestrømsopgørelse

Med henvisning til ÅRL § 86, stk. 4, udarbejdes ikke pengestrømsopgørelse for modervirksomheden, da modervirksomhedens pengestrømme indgår i den samlede pengestrømsopgørelse for koncernen.

Præsentationsvaluta

Årsregnskabet er aflagt i danske kroner (kr.).

Koncernregnskabet

Koncernregnskabsudarbejdelse

Koncernregnskabet er udarbejdet som et sammendrag af modervirksomhedens og dattervirksomhedens regnskab opgjort efter koncernens regnskabspraksis, elimineret for koncerninterne indtægter og omkostninger, aktiebesiddelser, interne mellemværender og udbytter samt realiserede og urealiserede for tjenester ved transaktioner mellem de konsoliderede virksomheder.

I koncernregnskabet indregnes dattervirksomhedens regnskabsposter 100 %.

Kapitalandele i associeret virksomhed indregnes i koncernregnskabet efter den indre værdis metode.

Valutaomregning

Transaktioner i fremmed valuta omregnes ved første indregning til transaktionsdagens kurs. Valutakursdifferencer, der opstår mellem transaktionsdagens kurs og kursen på betalingsdagen, indregnes i resultatopgørelsen som en finansiel post.

Tilgodehavender, gæld og andre monetære poster i fremmed valuta omregnes til balancedagens valutakurs. Forskellen mellem balancedagens kurs og kursen på tidspunktet for tilgodehavendets eller gældsforpligtelsens opståen eller indregning i seneste årsregnskab indregnes i resultatopgørelsen under finansielle indtægter og omkostninger.

Afledte finansielle instrumenter

Afledte finansielle instrumenter indregnes første gang i balancen til kostpris og måles efterfølgende til dagsværdi. Positive og negative dagsværdier af afledte finansielle instrumenter indgår i andre tilgodehavender henholdsvis anden gæld.

Ændringer i dagsværdien af afledte finansielle instrumenter, der er klassificeret som og opfylder kriterierne for sikring af dagsværdien af et indregnet aktiv eller en indregnet forpligtelse, indregnes i resultatopgørelsen sammen med ændringer i dagsværdien af det sikrede aktiv eller den sikrede forpligtelse.

Ændring i dagsværdien af afledte finansielle instrumenter, der er klassificeret som og opfylder betingelserne for sikring af fremtidige aktiver og forpligtelser, indregnes i andre tilgodehavender eller anden gæld samt i egenkapitalen. Resultater den fremtidige transaktion i indregning af aktiver eller forpligtelser, overføres beløb, som tidligere er indregnet under egenkapitalen til kostprisen for henholdsvis aktivet eller forpligtelsen. Resultater den fremtidige transaktion i indtægter eller omkostninger, indregnes beløb, som tidligere er indregnet i egenkapitalen, i resultatopgørelsen i den periode, hvor det sikrede påvirker resultatet.

Koncern- og årsregnskab 1. maj 2017 - 30. april 2018

Noter

1 Anvendt regnskabspraksis (fortsat)

Leasingkontrakter

Leasingkontrakter, hvor virksomheden ikke har alle væsentlige fordele og risici forbundet med ejendomsretten, er operationel leasing. Ydelser i forbindelse med operationel leasing og øvrige lejekontrakter indregnes i resultatopgørelsen over kontraktens løbetid. Virksomhedens samlede forpligtelser vedrørende operationelle leasing og lejekontrakter oplyses under eventualposter.

Resultatopgørelsen

Nettoomsætning

Indtægter fra salg af færdigvarer, hvilket omfatter salg af kartoffelstivelse, pulp og kartoffelprotein samt pulverkartofler, indregnes i resultatopgørelsen, når levering og risikoovergang til køber har fundet sted, og hvis indtægten kan opgøres pålideligt og forventes modtaget.

Nettoomsætningen måles til dagsværdien af det aftalte vederlag ekskl. moms og afgifter opkrævet på vegne af tredjepart. Alle former for afgivne rabatter indregnes i omsætningen.

I nettoomsætningen indgår restbetaling fra KMC Kartoffelmelcentralen a.m.b.a. (KMC) for leveringer i foregående regnskabsår, idet restbetalinger fra KMC først vedtages i forbindelse med KMC's regnskabsafslutning pr. 31. august.

Andre driftsindtægter og -omkostninger

Andre driftsindtægter indeholder regnskabsposter af sekundær karakter i forhold til virksomhedens hovedaktiviteter, herunder lejeindtægter samt salg og køb af læggekartofler samt fortjeneste og tab ved afhændelse af anlægsaktiver.

Råvarer og hjælpematerialer m.v.

Udgifter til råvarer omfatter omkostninger til indkøb af kartofler inkl. kvalitetstillæg, kvalitetsfradrag og fragtgødtgørelse samt agrorådgivning til andelshavere.

Andre eksterne omkostninger

I andre eksterne omkostninger indregnes variable produktionsomkostninger, faste produktionsomkostninger og administrationsomkostninger, herunder forsknings- og udviklingsomkostninger, der ikke opfylder kriterierne for aktivering.

Personaleomkostninger

Personaleomkostninger omfatter løn og gager, inkl. feriepenge og pensioner, samt andre omkostninger til social sikring m.v. af selskabets medarbejdere. I personaleomkostninger er fratrukketmodtagne godtgørelser fra offentlige myndigheder.

Finansielle indtægter og omkostninger

Finansielle indtægter og omkostninger indeholder renter, kursgevinster og -tab vedrørende værdipapirer, amortisering af finansielle aktiver og forpligtelser samt tillæg og godtgørelser under acontoskatteordningen m.v.

Koncern- og årsregnskab 1. maj 2017 - 30. april 2018

Noter

1 Anvendt regnskabspraksis (fortsat)

Skat

Årets skat, der består af årets aktuelle selskabsskat og ændring i udskudt skat, indregnes i resultatopgørelsen med den del, der kan henføres til årets resultat, og direkte i egenkapitalen med den del, der kan henføres til posteringer direkte i egenkapitalen.

Moderselskabet er omfattet af gældende skatteregler for andelsforeninger og selskabsbeskattes således af sin formue, hvorfor der ikke indgår ændringer i udskudt skat i årets resultat for moderselskabet.

Balancen

Materielle anlægsaktiver

Grunde og bygninger samt produktionsanlæg og maskiner, herunder miljøforanstaltninger måles til kostpris med fradrag af akkumulerede af- og nedskrivninger. Afskrivningsgrundlaget udgøres af kostprisen med fradrag af eventuel forventet restværdi efter afsluttet brugstid. Der afskrives ikke på grunde.

Kostprisen omfatter anskaffelsesprisen samt omkostninger direkte tilknyttet anskaffelsen indtil det tidspunkt, hvor aktivet er klar til brug.

Kostprisen på et samlet aktiv opdeles i separate bestanddele, der afskrives hver for sig, hvis brugstiden på de enkelte bestanddele er forskellige.

Der foretages lineære afskrivninger over den forventede brugstid og eventuelle restværdier, baseret på følgende vurdering af aktivernes forventede brugstider:

Bygninger	5-50 år
Tekniske anlæg og maskiner	1-15 år
Miljøforanstaltninger	1-10 år

Afskrivningsgrundlaget opgøres under hensyntagen til aktivets restværdi og reduceres med eventuelle nedskrivninger. Afskrivningsperioden og restværdien fastsættes på anskaffelsestidspunktet og revurderes årligt. Overstiger restværdien aktivets regnskabsmæssige værdi, ophører afskrivning.

Ved ændring i afskrivningsperioden eller restværdien indregnes virkningen for afskrivninger fremadrettet som en ændring i regnskabsmæssigt skøn

Fortjeneste og tab ved afhændelse af materielle anlægsaktiver opgøres som forskellen mellem salgsprisen med fradrag af salgsomkostninger og den regnskabsmæssige værdi på salgstidspunktet. Fortjeneste og tab indregnes i resultatopgørelsen under andre driftsindtægter og andre driftsomkostninger.

Koncern- og årsregnskab 1. maj 2017 - 30. april 2018

Noter

1 Anvendt regnskabspraksis (fortsat)

Kapitalandele i datter- og associerede virksomheder

Resultatopgørelsen

I resultatopgørelsen indregnes den forholdsmæssige andel af dattervirksomhedens resultat efter skat og efter forholdsmæssig eliminerings af intern avance/tab.

I resultatopgørelsen indregnes den forholdsmæssige andel af den associerede virksomheds resultat efter skat efter eliminerings af forholdsmæssig andel af intern avance.

Resultatandelen fra associeret virksomhed (KMC) opgøres som den i regnskabsåret faktisk udbetalte restbetaling, med tillæg af en forholdsmæssig andel af konsolidering hos KMC, beregnet ud fra selskabets andel i KMC's andelskapital. Restbetalingen indregnes dog under nettoomsætningen.

Balancen

Kapitalandele i dattervirksomhed og associeret virksomhed måles efter den indre værdis metode til den forholdsmæssige andel af virksomhedernes indre værdi opgjort efter modervirksomhedens regnskabspraksis med fradrag eller tillæg af urealiserede koncerninterne avancer og tab.

I henhold til vedtægtsmæssige bestemmelser fordeles andel af den såkaldte markedstilpasningsfond i associeret virksomhed efter de rullende fordelingstal på henlæggelsestidspunktet.

Nettoposkrivning af kapitalandel i tilknyttet og associeret virksomhed overføres under egenkapitalen til reserve for opskrivning efter den indre værdis metode, i det omfang den regnskabsmæssige værdi overstiger anskaffelsesværdien.

Indregning af andele fra KMC foretages på baggrund af KMC's senest aflagte årsrapport pr. 31. august.

Andre værdipapirer og kapitalandele

Andre værdipapirer måles til dagsværdi.

Andre tilgodehavender måles til amortiseret kostpris.

Værdiforringelse af anlægsaktiver

Den regnskabsmæssige værdi af materielle anlægsaktiver samt kapitalandele i henholdsvis tilknyttet og associeret virksomhed og finansielle anlægsaktiver (andre tilgodehavender) vurderes årligt for indikationer på værdiforringelse, ud over det som udtrykkes ved afskrivning.

Foreligger der indikationer på værdiforringelse, foretages nedskrivningstest af hvert enkelt aktiv henholdsvis gruppe af aktiver. Der foretages nedskrivning til genindvindingsværdien, såfremt denne er lavere end den regnskabsmæssige værdi.

Koncern- og årsregnskab 1. maj 2017 - 30. april 2018

Noter

1 Anvendt regnskabspraksis (fortsat)

Varebeholdninger

Varebeholdninger måles til kostpris efter FIFO-metoden. Er nettorealiseringsværdien lavere end kostprisen, nedskrives til denne lavere værdi.

Kostpris for råvarer og hjælpematerialer omfatter anskaffelsespris med tillæg af hjemtagelsesomkostninger.

Kostpris for fremstillede færdigvarer omfatter kostpris for råvarer, hjælpematerialer, direkte løn og indirekte produktionsomkostninger. Indirekte produktionsomkostninger indeholder indirekte materialer og løn samt vedligeholdelse af og afskrivning på de i produktionsprocessen benyttede maskiner, fabriksbygninger og udstyr samt omkostninger til fabriksadministration og ledelse. Låneomkostninger indregnes ikke i kostprisen.

Nettorealiseringsværdien for varebeholdninger opgøres som salgssum med fradrag af færdiggørelsesomkostninger og omkostninger, der afholdes for at effektuere salget, og fastsættes under hensyntagen til omsættelighed, ukurans og udvikling i forventet salgspris.

Tilgodehavender

Tilgodehavender måles til amortiseret kostpris.

Der foretages nedskrivning til imødegåelse af tab, hvor der vurderes at være indtruffet en objektiv indikation på, at et tilgodehavende eller en portefølje af tilgodehavender er værdiforringet. Hvis der foreligger en objektiv indikation på, at et individuelt tilgodehavende er værdiforringet, foretages nedskrivning på individuelt niveau.

Tilgodehavender, hvor der ikke foreligger en objektiv indikation på værdiforringelse på individuelt niveau, vurderes på porteføljeniveau for objektiv indikation for værdiforringelse. Porteføljerne baseres primært på debitorernes hjemsted og kreditvurdering i overensstemmelse med virksomhedens risikostyringspolitik. De objektive indikatorer, som anvendes for porteføljer, er fastsat baseret på historiske tabserfaringer.

Nedskrivninger opgøres som forskellen mellem den regnskabsmæssige værdi af tilgodehavender og nutidsværdien af de forventede pengestrømme, herunder realiseringsværdi af eventuelle modtagne sikkerhedsstillelser. Som diskonteringsrentesats anvendes den effektive rente for det enkelte tilgodehavende eller portefølje.

Periodeafgrænsningsposter

Periodeafgrænsningsposter, indregnet under aktiver, omfatter forudbetalte omkostninger vedrørende efterfølgende regnskabsår.

Egenkapital

I henhold til vedtægtsbestemmelserne opdeles egenkapitalen på aktiviteterne kartoffelstivelse og kartoffelpulver, afledt af opdelingen af egenkapitalen i KMC Kartoffelmelcentralen a.m.b.a.

Koncern- og årsregnskab 1. maj 2017 - 30. april 2018

Noter

1 Anvendt regnskabspraksis (fortsat)

Reserve for nettoopskrivning efter den indre værdis metode

Reserve for nettoopskrivning efter den indre værdi omfatter nettoopskrivning af kapitalandele i tilknyttet virksomhed og associeret virksomhed i forhold til kostpris.

Reserven kan elimineres ved underskud, realisation af kapitalandele eller ændring i regnskabsmæssige skøn.

Reserven kan ikke indregnes med et negativt beløb.

Restbetaling

Den foreslåede restbetaling til andelshaverne indregnes i henhold til vedtægtsmæssige bestemmelser som en resultatdisponering.

Foreslået restbetaling indregnes som en forpligtelse på tidspunktet for vedtagelse på den ordinære generalforsamling (deklareringstidspunktet). Restbetaling, som forventes udbetalt for året, vises som en særskilt post under egenkapitalen.

Selskabsskat

Aktuelle skatteforpligtelser og tilgodehavende aktuel skat indregnes i balancen som beregnet skat af årets skattepligtige indkomst, reguleret for skat af tidligere års skattepligtige indkomster samt for betalte acontoskatter.

Gældsforpligtelser

Finansielle gældsforpligtelser indregnes ved lånoptagelse til det modtagne provenue efter fradrag af afholdte transaktionsomkostninger. I efterfølgende perioder måles de finansielle forpligtelser til amortiseret kostpris.

Øvrige gældsforpligtelser måles til nettorealisationsværdien.

Periodeafgrænsningsposter

Periodeafgrænsningsposter, indregnet under forpligtelser, omfatter modtagne betalinger, som vedrører indtægter i efterfølgende regnskabsår.

Pengestrømsopgørelsen

Pengestrømsopgørelsen viser koncernens pengestrømme fordelt på drifts-, investerings- og finansieringsaktivitet for året, årets forskydning i likvider og koncernens likvider ved årets begyndelse og slutning.

Pengestrømme fra driftsaktivitet opgøres som koncernens resultat reguleret for ikke-kontante driftsposter, ændring i driftskapital og betalt selskabsskat.

Pengestrømme fra investeringsaktivitet omfatter betaling i forbindelse med køb og salg af virksomheder og aktiviteter samt køb og salg af materielle og finansielle anlægsaktiver.

Pengestrømme fra finansieringsaktivitet omfatter ændringer i størrelse eller sammensætning af selskabets andelskapital og omkostninger forbundet hermed samt optagelse af lån, afdrag på rentebærende gæld og udbetaling af restbetaling til andelshaverne.

Likvider omfatter likvide beholdninger.

Koncern- og årsregnskab 1. maj 2017 - 30. april 2018**Noter****1 Anvendt regnskabspraksis (fortsat)****Nøgletal**

De i hoved- og nøgletalsoversigten anførte nøgletal er beregnet således:

Overskudsgrad	$\frac{\text{Resultat af ordinær primær drift} \times 100}{\text{Nettoomsætning}}$
Afkastningsgrad	$\frac{\text{Resultat af primær drift} \times 100}{\text{Gennemsnitlige aktiver}}$
Soliditetsgrad	$\frac{\text{Egenkapital ultimo} \times 100}{\text{Passiver i alt, ultimo}}$
Egenkapitalforrentning	$\frac{\text{Årets resultat efter skat} \times 100}{\text{Gennemsnitlig egenkapital}}$

Koncern- og årsregnskab 1. maj 2017 - 30. april 2018

Noter

kr.	Koncern		Modervirksomhed	
	2017/18	2016/17	2017/18	2016/17
2 Personaleomkostninger				
Lønninger	13.562.752	11.889.596	13.492.752	11.819.596
Pensioner	1.071.168	1.007.954	1.071.168	1.007.954
Andre omkostninger til social sikring	154.994	169.755	154.994	169.755
Andre personaleomkostninger	588.770	597.807	588.770	527.807
	<u>15.377.684</u>	<u>13.665.112</u>	<u>15.307.684</u>	<u>13.525.112</u>
Gennemsnitligt antal fuldtidsbeskæftigede	<u>21</u>	<u>22</u>	<u>21</u>	<u>22</u>

Koncern

I personaleomkostninger indgår gager og honorarer samt pension til modervirksomhedens direktion og bestyrelse med i alt 1.836 t.kr. (2016/17: 1.562 t.kr.).

Modervirksomhed

I personaleomkostninger indgår gager og honorarer samt pension til direktion og bestyrelse med i alt 1.766 t.kr. (2016/17: 1.492 t.kr.).

kr.	Koncern		Modervirksomhed	
	2017/18	2016/17	2017/18	2016/17
3 Finansielle indtægter				
Renteindtægter fra tilknyttet virksomhed	0	0	46.458	97.000
Andre finansielle indtægter	188.759	281.295	188.759	281.295
	<u>188.759</u>	<u>281.295</u>	<u>235.217</u>	<u>378.295</u>
4 Skat af årets resultat				
Beregnet skat af årets skattepligtige indkomst	773.000	469.000	773.000	469.000
Årets regulering af udskudt skat	200	20.400	0	0
Regulering af skat vedrørende tidligere år	-123.597	-189.288	-123.523	-189.270
	<u>649.603</u>	<u>300.112</u>	<u>649.477</u>	<u>279.730</u>

Koncern- og årsregnskab 1. maj 2017 - 30. april 2018

Noter

5 Materielle anlægsaktiver

kr.	Koncern				
	Grunde og bygninger	Produktions-anlæg og maskiner	Miljøforanstaltninger	Materielle anlægsaktiver under udførelse	I alt
Kostpris 1. maj 2017	109.328.580	112.763.024	35.519.875	6.076.876	263.688.355
Tilgang i årets løb	35.117.647	13.212.327	0	138.351.295	186.681.269
Afgang i årets løb	-86.000	-124.500	0	0	-210.500
Overførsel fra andre poster	5.903.851	173.025	0	-6.076.876	0
Kostpris 30. april 2018	150.264.078	126.023.876	35.519.875	138.351.295	450.159.124
Af- og nedskrivninger 1. maj 2017	57.461.731	99.726.930	31.787.410	0	188.976.071
Årets afskrivninger	11.940.126	3.824.370	572.640	0	16.337.136
Tilbageførsel af af- og nedskrivninger på afhændede aktiver	0	-124.500	0	0	-124.500
Af- og nedskrivninger 30. april 2018	69.401.857	103.426.800	32.360.050	0	205.188.707
Regnskabsmæssig værdi 30. april 2018	80.862.221	22.597.076	3.159.825	138.351.295	244.970.417
Afskrives over	5-50 år	1-15 år	1-10 år		

kr.	Modervirksomhed				
	Grunde og bygninger	Produktions-anlæg og maskiner	Miljøforanstaltninger	Materielle anlægsaktiver under udførelse	I alt
Kostpris 1. maj 2017	97.992.553	112.763.024	35.519.875	6.076.876	252.352.328
Tilgang i årets løb	32.204.447	13.212.327	0	138.351.295	183.768.069
Afgang i årets løb	-86.000	-124.500	0	0	-210.500
Overførsel fra andre poster	5.903.851	173.025	0	-6.076.876	0
Kostpris 30. april 2018	136.014.851	126.023.876	35.519.875	138.351.295	435.909.897
Af- og nedskrivninger 1. maj 2017	56.354.052	99.726.930	31.787.410	0	187.868.392
Årets afskrivninger	11.734.619	3.824.370	572.640	0	16.131.629
Tilbageførsel af af- og nedskrivninger på afhændede aktiver	0	-124.500	0	0	-124.500
Af- og nedskrivninger 30. april 2018	68.088.671	103.426.800	32.360.050	0	203.875.521
Regnskabsmæssig værdi 30. april 2018	67.926.180	22.597.076	3.159.825	138.351.295	232.034.376
Afskrives over	5-30 år	1-15 år	1-10 år		

Koncern- og årsregnskab 1. maj 2017 - 30. april 2018

Noter

6 Finansielle anlægsaktiver

kr.	Koncern			
	Kapitalandel i associeret virksomhed	Andre værdipapirer og kapitalandele	Andre tilgodehavender hos andelshaverne	I alt
Kostpris 1. maj 2017	24.575.890	57.240	20.192.005	44.825.135
Værdiregulering	1.207.200	0	0	1.207.200
Tilgang i årets løb	700.000	0	56.300.471	57.000.471
Afgang i årets løb	0	-57.240	-5.659.809	-5.717.049
Kostpris 30. april 2018	26.483.090	0	70.832.667	97.315.757
Værdireguleringer 1. maj 2017	55.631.971	158.576	0	55.790.547
Udbetaling fra KMC's markedstilpasningsfond	-14.160.000	0	0	-14.160.000
Andel af årets resultat	9.074.290	0	0	9.074.290
Andre reguleringer vedr. kapitalandele	-2.270.270	0	0	-2.270.270
Årets opskrivninger	5.494.384	0	0	5.494.384
Tilbageførsel af opskrivninger ved afhændelse	0	-158.576	0	-158.576
Værdireguleringer 30. april 2018	53.770.375	0	0	53.770.375
Regnskabsmæssig værdi 30. april 2018	80.253.465	0	70.832.667	151.086.132

Koncern

Navn	Hjemsted	Ejerandel	Egenkapital kr.	Resultat kr.
Associerede virksomheder				
KMC Kartoffelmelcentralen a.m.b.a.	Brande	29 %	325.385.000	127.512.000
KMC Kartoffelmelcentralen a.m.b.a. (Granules)	Brande	46 %	33.099.000	6.448.000

Koncern- og årsregnskab 1. maj 2017 - 30. april 2018

Noter

6 Finansielle anlægsaktiver (fortsat)

kr.	Modervirksomhed				
	Kapitalandel i tilknyttet virksomhed	Kapitalandel i associeret virksomhed	Andre værdipapirer og kapitalandele	Andre tilgodehavender hos andelshaverne	I alt
Kostpris 1. maj 2017	500.000	24.575.890	57.240	20.192.005	45.325.135
Værdiregulering	0	1.207.200	0	0	1.207.200
Tilgang i årets løb	0	700.000	0	56.300.471	57.000.471
Afgang i årets løb	0	0	-57.240	-5.659.809	-5.717.049
Kostpris 30. april 2018	500.000	26.483.090	0	70.832.667	97.815.757
Værdireguleringer 1. maj 2017	400.568	55.631.971	158.576	0	56.191.115
Udbetaling fra KMC's markedstilpasningsfond	0	-14.160.000	0	0	-14.160.000
Andel af årets resultat	901	9.074.290	0	0	9.075.191
Andre reguleringer vedr. kapitalandele	0	-2.270.271	0	0	-2.270.271
Årets opskrivninger	0	5.494.384	0	0	5.494.384
Tilbageførsel af opskrivninger ved afhændelse	0	0	-158.576	0	-158.576
Værdireguleringer 30. april 2018	401.469	53.770.374	0	0	54.171.843
Regnskabsmæssig værdi 30. april 2018	901.469	80.253.464	0	70.832.667	151.987.600

Modervirksomhed

Navn	Hjemsted	Ejerandel	Egenkapital kr.	Resultat kr.
Dattervirksomheder				
AKM Ejendomme A/S	Brande	100 %	901.468	901
Associerede virksomheder				
KMC Kartoffelmelcentralen a.m.b.a.	Brande	29 %	325.385.000	127.512.000
KMC Kartoffelmelcentralen a.m.b.a. (Granules)	Brande	46 %	33.099.000	6.648.000

7 Tilgodehavender

Modervirksomhed

Af tilgodehavende hos dattervirksomhed forfalder 6.600 t.kr. (2016/17 i alt 7.100 kr.) til betaling mere end 1 år efter regnskabsårets udløb.

8 Periodeafgrænsningsposter

Koncern

Periodeafgrænsningsposter omfatter periodisering af omkostninger, der først vedrører efterfølgende år, herunder leje med 0 t.kr. (2016/17: 105 t.kr.).

Koncern- og årsregnskab 1. maj 2017 - 30. april 2018

Noter

9 Andelskapital

Andelskapitalen har udviklet sig således de seneste 5 år:

kr.	2017/18	2016/17	2015/16	2014/15	2013/14
Saldo primo	12.986.835	12.461.830	11.731.835	10.803.800	9.856.670
Kapitalforhøjelse	3.830.780	525.005	729.995	928.035	947.130
	<u>16.817.615</u>	<u>12.986.835</u>	<u>12.461.830</u>	<u>11.731.835</u>	<u>10.803.800</u>

Årets udvidelse af andelskapitalen omfatter 766.156 andele af 5 kr.
(2016/17: 105.001 andele af 5 kr.).

10 Langfristede gældsforpligtelser

kr.	Koncern			
	Gæld i alt 30/4 2018	Afdrag næste år	Langfristet andel	Restgæld efter 5 år
Gæld til realkreditinstitutter	55.250.759	2.848.182	52.402.577	41.025.744
Gæld til kreditinstitutter	42.763.182	2.233.000	40.530.182	32.176.448
	<u>98.013.941</u>	<u>5.081.182</u>	<u>92.932.759</u>	<u>73.202.192</u>
kr.	Modervirksomhed			
	Gæld i alt 30/4 2018	Afdrag næste år	Langfristet andel	Restgæld efter 5 år
Gæld til realkreditinstitutter	53.655.827	2.777.000	50.878.827	39.827.559
Gæld til kreditinstitutter	42.763.182	2.233.000	40.530.182	32.176.448
	<u>96.419.009</u>	<u>5.010.000</u>	<u>91.409.009</u>	<u>72.004.007</u>
kr.	Koncern		Modervirksomhed	
	2017/18	2016/17	2017/18	2016/17
11 Udskudt skat				
Udskudt skat 1. maj	74.200	53.800	0	0
Årets regulering af udskudt skat	200	20.400	0	0
Udskudt skat 30. april	<u>74.400</u>	<u>74.200</u>	<u>0</u>	<u>0</u>

Udskudt skat vedrører materielle anlægsaktiver.

12 Periodeafgrænsningsposter

Koncern

Periodeafgrænsningsposter under forpligtelser 245 t.kr. (2016/17: 262 t.kr.) består af modtagne lejeindbetalinger fra kunder, der først kan indtægtsføres i det efterfølgende regnskabsår.

Koncern- og årsregnskab 1. maj 2017 - 30. april 2018

Noter

13 Kontraktlige forpligtelser og eventualposter m.v.

Andre økonomiske forpligtelser

Leje- og leasingforpligtelser i øvrigt:

kr.	Koncern		Modervirksomhed	
	2017/18	2016/17	2017/18	2016/17
Leje- og leasingforpligtelser	189	280	0	0

Modervirksomheden har herudover indgået lejeaftaler vedrørende to fælles siloanlæg med de øvrige andelshavere i KMC Kartoffelmelcentralen a.m.b.a. Aftalerne er uopsigelig og løber frem til henholdsvis 1. december 2045 og 1. december 2048. Moderselskabet er i perioden forpligtet til at betale leje for brug af og dispositionsret til siloerne. Lejen er variabel og beregnes i henhold til nærmere bestemmelser i kontrakten. Den årlige leje forventes at ligge i niveauet 1,0 - 1,5 mio. kr. for det kommende regnskabsår og i niveauet 2,0-2,5 mio. kr. for årene derefter.

14 Sikkerhedsstillelser

Koncern

Til sikkerhed for gæld til realkreditinstitut har koncernen givet pant i grunde og bygninger, hvis regnskabsmæssige værdi udgør 65.719 t.kr. (2016/17: 12.404 t.kr.).

Koncernen har udstedt ejerpantebreve på i alt 4.670 t.kr., der giver pant i grunde og bygninger med en bogført værdi på 9.913 t.kr. pr. 30. april 2018 (2016/17: 7.112 t.kr.). Pantebrevene er i koncernens besiddelse.

Modervirksomhed

Modervirksomheden kautionerer som selvskyldnerkautionist for AKM Ejendomme A/S' bankgæld, der pr. 30. april 2018 andrager 2.985 t.kr.

Til sikkerhed for gæld til realkreditinstitut har modervirksomheden givet pant i grunde og bygninger, hvis regnskabsmæssige værdi udgør 60.187 t.kr. (2016/17: 12.404 t.kr.).

15 Renterisici

Koncernen og modervirksomheden afdækker renterisici ved hjælp af renteswaps, hvorved variable rentebetalinger omlægges til faste rentebetalinger.

Dagsværdien af den indgåede renteswap er negativ med 3.400 t.kr. Værdireguleringen er indregnet under egenkapitalen.

Koncern- og årsregnskab 1. maj 2017 - 30. april 2018

Noter

16 Nærtstående parter

Transaktioner med nærtstående parter

kr.	2017/18	2016/17
Koncern		
Salg af varer til associeret virksomhed	284.009.522	250.962.621
Gæld til associeret virksomhed	19.814.566	44.679.302
Modervirksomhed		
Salg af varer til associeret virksomhed	284.009.522	250.962.621
Gæld til associeret virksomhed	19.814.566	44.679.302

Transaktioner med 100 % ejet dattervirksomhed er iht. ÅRL § 98 c stk. 3 ikke oplyst.

Oplysninger om ledelsesvederlag

Oplysninger om vederlag til ledelsen fremgår af note 2, Personaleomkostninger.

	Modervirksomhed	
kr.	2017/18	2016/17
17 Resultatdisponering		
Forslag til resultatdisponering		
Restbetaling til andelshaverne	80.277.995	62.024.005
Reserve for nettoopskrivning efter indre værdis metode	-8.065.956	-3.361.310
Overført resultat, pulveraktivitet (Granules)	2.981.147	1.075.764
Øvrige reserver	10.000.000	5.800.000
Overført resultat	189.146	202.106
	<u>85.382.332</u>	<u>65.740.565</u>
	Koncern	
kr.	2017/18	2016/17
18 Reguleringer		
Afskrivninger	16.332.134	8.164.893
Finansielle indtægter	-188.759	-281.295
Finansielle omkostninger	1.694.909	1.275.094
Skat af årets resultat	649.603	300.112
Resultatandel fra associeret virksomhed	-9.074.325	-1.897.733
	<u>9.413.562</u>	<u>7.561.071</u>
19 Ændring i driftskapital		
Ændring i varebeholdninger	-18.097.684	-4.592.211
Ændring i tilgodehavender	-7.647.730	1.382.934
Ændring i kortfristede gældsforpligtelser i øvrigt	18.109.711	14.469.481
	<u>-7.635.703</u>	<u>11.260.204</u>
20 Likvider, ultimo		
Likvide beholdninger ifølge balancen	11.858	7.419.433
	<u>11.858</u>	<u>7.419.433</u>