

Andelskartoffelmelsfabrikken Midtjylland a.m.b.a.

Herningvej 38, 7330 Brande

CVR-nr. 38 56 93 17



Årsrapport 2015/16

Godkendt på selskabets ordinære generalforsamling, den 14. juni 2016

Dirigent:

EY

Building a better
working world



Indhold

Ledelsespåtegning	1
Den uafhængige revisors erklæringer	2
Ledelsesberetning	4
Selskabsoplysninger	4
Hoved- og nøgletal for koncernen	5
Beretning	6
Koncern- og årsregnskab 1. maj - 30. april	9
Anvendt regnskabspraksis	9
Resultatopgørelse	17
Balance	18
Pengestrømsopgørelse	20
Noter	21



Ledespåtegning

Bestyrelse og direktion har dags dato behandlet og godkendt årsrapporten for regnskabsåret 1. maj 2015 - 30. april 2016 for Andelskartoffelmelsfabrikken Midtjylland a.m.b.a.

Årsrapporten er aflagt i overensstemmelse med årsregnskabsloven.

Det er vores opfattelse, at koncernregnskabet og årsregnskabet giver et retvisende billede af koncernens og selskabets aktiver, passiver og finansielle stilling pr. 30. april 2016 samt af resultatet af koncernens og selskabets aktiviteter og koncernens pengestrømme for regnskabsåret 1. maj 2015 - 30. april 2016.

Det er endvidere vores opfattelse, at ledelsesberetningen indeholder en retvisende redegørelse for udviklingen i koncernens og selskabets aktiviteter og økonomiske forhold, årets resultat og for koncernens og selskabets finansielle stilling.


Årsrapporten indstilles til generalforsamlingens godkendelse.

Brande, den 25. maj 2016
Direktion:




Jørgen Bæk

Bestyrelse:




Martin Arvad Nielsen
formand

Jens Jørgen Hansen

Børge Hansen

Bjarne Møller

Henrik Kjær

Jens Peter Bæk

Henning Thybo

Den uafhængige revisors erklæringer

Til andelshaverne i Andelskartoffelmelsfabrikken Midtjylland a.m.b.a.

Påtegning på koncernregnskabet og årsregnskabet

Vi har revideret koncernregnskabet og årsregnskabet for Andelskartoffelmelsfabrikken Midtjylland a.m.b.a. for regnskabsåret 1. maj 2015 - 30. april 2016. Koncernregnskabet og årsregnskabet omfatter anvendt regnskabspraksis, resultatopgørelse, balance og noter for såvel koncernen som selskabet samt pengestrømsopgørelse for koncernen. Koncernregnskabet og årsregnskabet udarbejdes efter årsregnskabsloven.

Ledelsens ansvar for koncernregnskabet og årsregnskabet

Ledelsen har ansvaret for udarbejdelsen af et koncernregnskab og et årsregnskab, der giver et retvisende billede i overensstemmelse med årsregnskabsloven. Ledelsen har endvidere ansvaret for den interne kontrol, som ledelsen anser nødvendig for at udarbejde et koncernregnskab og et årsregnskab uden væsentlig fejlinformation, uanset om denne skyldes besvigelser eller fejl.

Revisors ansvar

Vores ansvar er at udtrykke en konklusion om koncernregnskabet og årsregnskabet på grundlag af vores revision. Vi har udført revisionen i overensstemmelse med internationale standarder om revision og yderligere krav ifølge dansk revisorlovgivning. Dette kræver, at vi overholder etiske krav samt planlægger og udfører revisionen for at opnå høj grad af sikkerhed for, om koncernregnskabet og årsregnskabet er uden væsentlig fejlinformation.

En revision omfatter udførelse af revisionshandlinger for at opnå revisionsbevis for beløb og oplysninger i koncernregnskabet og årsregnskabet. De valgte revisionshandlinger afhænger af revisors vurdering, herunder vurderingen af risici for væsentlig fejlinformation i koncernregnskabet og årsregnskabet, uanset om denne skyldes besvigelser eller fejl. Ved risikovurderingen overvejer revisor intern kontrol, der er relevant for virksomhedens udarbejdelse af et koncernregnskab og et årsregnskab, der giver et retvisende billede. Formålet hermed er at udføre revisionshandlinger, der er passende efter omstændighederne, men ikke at udtrykke en konklusion om effektiviteten af virksomhedens interne kontrol. En revision omfatter endvidere vurdering af, om ledelsens valg af regnskabspraksis er passende, om ledelsens regnskabsmæssige skøn er rimelige samt den samlede præsentation af koncernregnskabet og årsregnskabet.

Det er vores opfattelse, at det opnåede revisionsbevis er tilstrækkeligt og egnet som grundlag for vores konklusion.

Revisionen har ikke givet anledning til forbehold.

Konklusion

Det er vores opfattelse, at koncernregnskabet og årsregnskabet giver et retvisende billede af koncernens og selskabets aktiver, passiver og finansielle stilling pr. 30. april 2016 samt af resultatet af koncernens og selskabets aktiviteter og koncernens pengestrømme for regnskabsåret 1. maj 2015 - 30. april 2016 i overensstemmelse med årsregnskabsloven.



Den uafhængige revisors erklæringer

Udtalelse om ledelsesberetningen

Vi har i henhold til årsregnskabsloven gennemlæst ledelsesberetningen. Vi har ikke foretaget yderligere handlinger i tillæg til den udførte revision af koncernregnskabet og årsregnskabet. Det er på denne baggrund vores opfattelse, at oplysningerne i ledelsesberetningen er i overensstemmelse med koncernregnskabet og årsregnskabet.

Vejle, den 25. maj 2016

Ernst & Young

Godkendt Revisionspartnerselskab

CVR-nr. 30 70 02 28

Per Antonsen
statsaut. revisor

Lars Tylvad Andersen
statsaut. revisor



Ledelsesberetning

Selskabsoplysninger

Andelskartoffelmelsfabrikken Midtjylland a.m.b.a.
Herningvej 38
7330 Brande

Telefon: 97 18 08 88
Hjemmeside: www.akm.dk
E-mail: akm@akm.dk

CVR-nr.: 38 56 93 17
Stiftet: 1. januar 1917
Hjemstedskommune: Ikast-Brande
Regnskabsår: 1. maj - 30. april

Bestyrelse

Martin Arvad Nielsen (formand)
Jens Jørgen Hansen
Børge Hansen
Bjarne Møller
Henrik Kjær
Jens Peter Bak
Henning Thybo

Direktion

Jørgen Bæk

Revision

Ernst & Young
Godkendt Revisionspartnerselskab
Lysholt Alle 10
7100 Vejle

Generalforsamling

Ordinær generalforsamling afholdes 14. juni 2016 i Brande.

Ledelsesberetning

Hoved- og nøgletal for koncernen

mio.kr.	2015/16	2014/15	2013/14	2012/13	2011/12
Hovedtal					
Nettoomsætning	221,1	217,1	187,4	144,6	153,6
Bruttoresultat	76,8	76,7	63,7	59,9	63,2
Resultat af primær drift	51,2	52,1	44,8	41,0	44,8
Resultat af finansielle poster	-1,3	-1,4	-1,4	-1,7	-1,6
Årets resultat	50,5	52,3	46,5	55,1	59,1
Balancesum					
Investeringer i materielle anlægsaktiver	24,3	6,5	6,1	9,9	0,9
Egenkapital	123,1	101,4	101,7	92,6	80,1
Pengestrøm					
Pengestrøm fra driftsaktiviteten	31,2	-4,3	-4,8	10,2	17,4
Pengestrøm fra investeringsaktiviteten	-22,9	-7,1	-6,0	-8,9	-5,7
Heraf til investering i materielle anlægsaktiver	-21,5	-6,4	5,9	-8,9	-5,7
Pengestrøm fra finansieringsaktiviteten	-0,2	-7,9	-2,7	-2,4	-1,7
Pengestrøm i alt	8,1	-19,3	-13,5	-1,1	10,0
Nøgletal					
Overskudsgrad	23,2 %	24,0 %	23,9 %	28,3 %	29,2 %
Egenkapitalandel (soliditet)	59,0 %	52,3 %	54,6 %	48,9 %	53,3 %
Afkastningsgrad	25,4 %	27,4 %	23,9 %	38,4 %	49,8 %
Egenkapitalforrentning	45,0 %	51,5 %	47,8 %	63,9 %	83,1 %
Gennemsnitligt antal fuldtidsbeskæftigede	22	23	22	21	20

Nøgletallene er beregnet i overensstemmelse med finansforeningens "Anbefalinger og nøgletal 2015". Der henvises til definitioner og begreber anført under anvendt regnskabspraksis.

Ledelsesberetning

Beretning

Koncernens hovedaktivitet

Koncernens og moderselskabets hovedaktivitet er produktion og salg af kartoffelstivelse og kartoffelprotein.

Bestyrelsen indstiller til generalforsamlingens godkendelse en restbetaling på 1,11 kr. pr. kg stivelse således, at den samlede betaling udgør 3,30 kr. pr. kg stivelse inklusiv tillæg mod 3,43 kr. pr. kg stivelse inklusiv tillæg i 2014/15.

Udviklingen i aktiviteter og økonomiske forhold

Kampagnen varede fra 26. august til 22. januar. Fabrikken modtog i den periode 225.882 tons kartofler (renvægt) med et gennemsnitligt indhold af stivelse på 18,6 %, hvilket svarer til 99,8 % af den planlagte mængde. En brand i et af tørrerierne i forbindelse med opstart af kampagnen resulterede i, at den samlede tørrekapacitet i 2 uger var reduceret til 75 % af normalt. Kampagnen blev derfor en lille uge længere end planlagt.

Produktionen udgjorde 52.267 tons kartoffelmel mod 57.411 tons sidste år, som var den hidtil største kampagne i fabrikkens historie.

Stivelsesforbruget pr 100 kg kartoffelmel var 80,59 kg mod 80,68 kg sidste år, hvilket er absolut tilfredsstillende.

Produktionen af protein udgjorde 2.313 tons. Det svarer til 1,02 % af kartoffelmængden, hvilket ligeledes er tilfredsstillende.

Indholdet af smuds var i gennemsnit 5,44 % mod 4,96 % året før. Stigningen skyldes et større indhold af sten 1,24 % mod 0,85 % året før.

Den restbetaling – ud over kvalitets- og fragttillæg – som bestyrelsen anbefaler generalforsamlingen at vedtage, er på 1,11 kr. pr. kg stivelse. Kvalitetstillægget udgjorde 0,01 kr. pr. kg stivelse. Fragttillægget udgjorde 0,06 kr. pr. kg stivelse. Tillæg for højt indhold af stivelse og udgift til kartoffelrådgivning udgjorde 0,02 kr. pr. kg stivelse. Den samlede betaling inklusiv tillæg udgjorde 3,30 kr. pr. kg stivelse for ordinær levering mod 3,43 kr. sidste år. Bestyrelsen betegner restbetalingen som meget tilfredsstillende.

Ledelsesberetning

Beretning

Investeringer

Der er investeret i anlæg til minimering af vandforbrug til vask af kartofler. Anlægget renser vaskevandet for sand- og jordpartikler, så vandet kan genbruges i større grad end tidligere. Projektet har været nyskabende, og der har været visse vanskeligheder i driften, som imidlertid vil være løst inden næste kampagne. Projektet har modtaget tilskud fra NaturErhvervstyrelsens ordning "Investering i nye teknologier inden for forarbejdning i fødevarerindustrien".

Desuden er der købt endnu en landejendom til sikring af, at AKM råder over egne arealer til udbring af alt restjord og vaskevand fra fabrikkens produktion.

Samlede investeringer i 2015/16 udgør 24,2 mio. kr.

Til kommende kampagne investeres i anlæg til opsækning af protein (bigbags). Yderligere får siloen til kartoffelmel, som blev bygget i 1984, en større renovering.

Som det fremgår af nedenstående afsnit, "Forventninger til fremtiden", forventes en vækst i volumen over tid. Projektering af nødvendige investeringer for at kunne håndtere dette pågår, og der må således forventes større investeringer i de kommende år.

Miljøforhold

Der er i årets løb ikke indtruffet væsentlige begivenheder, som har givet anledning til klager eller påtale fra offentlig myndighed eller andre interessenter.

Kvalitets- og energiledelsessystemer

Systemet til sikring af kvalitet og fødevarerikkerhed holdes certificeret efter ISO 22000. Der har i årets løb ikke været afvigelser, som har givet anledning til tilbagekaldelse af produkter fra kunder. Hvad "Smiley ordningen" angår, er AKM fortsat elitevirksomhed.

Energiledelsessystemet holdes certificeret efter ISO 50001.

Ledelsesberetning

Beretning

Forventninger til fremtiden

Vi vurderer, at en årlig vækst på 5 % frem til 2025 er muligt, idet KMC lykkes godt med de funktionelle ingredienser og også har kunnet øge salget af nativ kartoffelmel. Til den tid vil produktionen være fordoblet i forhold til perioden fra 1999-2011, hvor EU-kvoter begrænsede væksten.

Den større produktion er selvfølgelig betinget af tilførsel af flere kartofler, og for at sikre det, er der til kampagnen 2016/17 foretaget en tegningsudvidelse på 100.000 hkg leveringsret, og yderligere 100.000 hkg i 2017/18. Dertil kan lægges et antal nye avlere, som AKM fortsat tilbyder hver at købe 2.500 hkg leveringsret på attraktive vilkår.

Vi har i årets løb fået 19 nye avlere, som skal levere første gang i kommende kampagne. Der er selvfølgelig også afgang af avlere, men netto har vi uændret antal.

Der er fortsat stort fokus på at størstedelen af de kartofler, som skal til for at sikre væksten i volumen, skal komme fra eksisterende avlere. Derfor er det fortsat væsentligt at få hævet udbyttet pr. hektar.

Der udarbejdes business tjek hos 15 avlere, som vi har fulgt i 3 år. Det er tydeligt at øget fokus giver øget resultat. Tilbuddet om gratis rådgivning fra Jysk Landbrugsrådgivning, Heden & Fjorden og Vestjysk Landboforening fortsættes. 145 avlere er tilmeldt ordningen.

Til kampagnen 2016/17 er det totale antal andele 2.492.366.

Risikofaktorer

Prisrisici

Fra 1. september 2015 blev afregningsprisen fra KMC til AKM for kartoffelmel øget med 8 % med baggrund i stigende priser. KMC leverede pr 31. august 2015 igen et flot resultat. Prisen på kartoffelmel er siden faldet lidt, men ved afslutningen af AKM's regnskabsår er KMC's salgspriser fortsat på et attraktivt niveau. Prisen på kartoffelprotein har stabiliseret sig på et pænt højt niveau.

Elforbruget er afdækket for kommende regnskabsår og gasforbruget er delvist afdækket.

Forsknings- og udviklingsaktiviteter

Der pågår flere projekter i samarbejde med forskningsinstitutioner, KMC, de øvrige fabrikker og andre. Formålet med projekterne er dels at skabe mere værdi af protein og fibre og dels skabe mere aktivitet i mellemkampagnen.

Begivenheder efter regnskabsårets afslutning

Der er ikke siden balancedagen indtrådt forhold, som forrykker vurderingen af årsrapporten.

Koncern- og årsregnskab 1. maj - 30. april

Anvendt regnskabspraksis

Indledning

Årsrapporten for Andelskartoffelmelsfabrikken Midtjylland a.m.b.a. for 2015/16 er aflagt i overensstemmelse med årsregnskabslovens bestemmelser for klasse C-virksomheder (mellem) samt i overensstemmelse med yderligere krav i henhold til vedtægtsmæssige bestemmelser.

Årsregnskabet er aflagt efter samme regnskabspraksis som sidste år.

Koncernregnskabet

Koncernregnskabet omfatter modervirksomheden Andelskartoffelmelsfabrikken Midtjylland a.m.b.a. samt dattervirksomheden AKM Ejendomme A/S, hvori Andelskartoffelmelsfabrikken a.m.b.a. direkte besidder 100 % af stemmerettighederne.

Ved konsolideringen foretages eliminering af koncerninterne indtægter og omkostninger, aktiebesiddelser, interne mellemværender og udbytter samt realiserede og urealiserede fortjener og tab ved transaktioner mellem de konsoliderede virksomheder.

Kapitalandelen i dattervirksomheden udlignes med den forholdsmæssige andel af dattervirksomhedens dagsværdi af nettoaktiver og forpligtelser på anskaffelsestidspunktet.

Afledte finansielle instrumenter

Afledte finansielle instrumenter indregnes første gang i balancen til kostpris og måles efterfølgende til dagsværdi. Positive og negative dagsværdier af afledte finansielle instrumenter indgår i andre tilgodehavender, henholdsvis anden gæld.

Ændring i dagsværdien af afledte finansielle instrumenter, der er klassificeret som og opfylder kriterierne for sikring af dagsværdien af et indregnet aktiv eller en indregnet forpligtelse, indregnes i resultatopgørelsen sammen med ændringer i dagsværdien af det sikrede aktiv eller den sikrede forpligtelse.

Ændring i dagsværdien af afledte finansielle instrumenter, der er klassificeret som og opfylder betingelserne for sikring af fremtidige aktiver og forpligtelser, indregnes i andre tilgodehavender eller anden gæld samt i egenkapitalen. Resultater den fremtidige transaktion i indregning af aktiver eller forpligtelser, overføres beløb, som tidligere er indregnet under egenkapitalen til kostprisen for henholdsvis aktivet eller forpligtelsen. Resultater den fremtidige transaktion i indtægter eller omkostninger, overføres beløb, som er udskudt under egenkapitalen, til resultatopgørelsen i den periode, hvor det sikrede påvirker resultatet.

For afledte finansielle instrumenter, som ikke opfylder betingelserne for behandling som sikringsinstrumenter, indregnes ændringer i dagsværdi løbende i resultatopgørelsen.

Koncern- og årsregnskab 1. maj - 30. april

Anvendt regnskabspraksis

Resultatopgørelse

Nettoomsætning

Nettoomsætning ved salg af færdigvarer, hvilket omfatter salg af kartoffelstivelse, pulp og kartoffelprotein samt pulverkartofler, indregnes i resultatopgørelsen, når levering og risikoovergang til køber har fundet sted, og hvis indtægten kan opgøres pålideligt og forventes modtaget.

Nettoomsætningen måles til dagsværdi af det aftalte vederlag ekskl. moms og afgifter opkrævet på vegne af tredje part. Alle former for afgivne rabatter indregnes i omsætningen.

I nettoomsætningen indgår restbetaling fra KMC Kartoffelmelcentralen a.m.b.a. (KMC) for leveringer i foregående regnskabsår, idet restbetalinger fra KMC først vedtages i forbindelse med KMC's regnskabsafslutning pr. 31. august.

Andre driftsindtægter og -omkostninger

Andre driftsindtægter og -omkostninger indeholder regnskabsposter af sekundær karakter i forhold til virksomhedens hovedaktiviteter, herunder lejeindtægter samt salg og køb af læggekartofler.

Omkostninger til råvarer

Udgifter til råvarer omfatter omkostninger til indkøb af kartofler inkl. kvalitetstillæg og kvalitetsfradrag samt agrorådgivning til andelshavere.

Andre eksterne omkostninger

I andre eksterne omkostninger indregnes variable produktionsomkostninger, faste produktionsomkostninger og administrationsomkostninger, herunder forsknings- og udviklingsomkostninger, der ikke opfylder kriterierne for aktivering.

Personaleomkostninger

Personaleomkostninger omfatter løn og gager, inkl. feriepenge og pensioner, samt andre omkostninger til social sikring m.v. af selskabets medarbejdere. I personaleomkostninger er fratrukket modtagne godtgørelser fra offentlige myndigheder.



Koncern- og årsregnskab 1. maj - 30. april

Anvendt regnskabspraksis

Finansielle indtægter og omkostninger

Finansielle indtægter og omkostninger indeholder renter, kursgevinster og -tab vedrørende værdipapirer, amortisering af finansielle aktiver og forpligtelser samt tillæg og godtgørelser under acontoskatteordningen m.v.

Skat af årets resultat

Årets skat indregnes i resultatopgørelsen med den del, der kan henføres til årets resultat, og direkte i egenkapitalen med den del, der kan henføres til posteringer direkte i egenkapitalen.



Koncern- og årsregnskab 1. maj - 30. april

Anvendt regnskabspraksis

Balance

Materielle anlægsaktiver

Grunde og bygninger, produktionsanlæg og maskiner, herunder miljøforanstaltninger måles til kostpris med fradrag af akkumulerede af- og nedskrivninger. Afskrivningsgrundlaget er kostprisen med fradrag af eventuel forventet restværdi efter afsluttet brugstid. Der afskrives ikke på grunde.

Kostprisen omfatter anskaffelsesprisen samt omkostninger direkte tilknyttet anskaffelsen indtil det tidspunkt, hvor aktivet er klar til brug.

Kostprisen på et samlet aktiv opdeles i separate bestanddele, der afskrives hver for sig, hvis brugstiden på de enkelte bestanddele er forskellige.

Der foretages lineære afskrivninger over den forventede brugstid og eventuelle restværdier, baseret på følgende vurdering af aktivernes forventede brugstider:

Bygninger	5-50 år
Tekniske anlæg og maskiner	1-10 år (Restværdi = 100.000)
Miljøforanstaltninger	1-10 år.

Fortjeneste og tab ved afhændelse af materielle anlægsaktiver opgøres som forskellen mellem salgsprisen med fradrag af salgsomkostninger og den regnskabsmæssige værdi på salgstidspunktet. Fortjeneste eller tab indregnes i resultatopgørelsen under afskrivninger.

Koncern- og årsregnskab 1. maj - 30. april

Anvendt regnskabspraksis

Kapitalandele i dattervirksomhed og associeret virksomhed

Resultatopgørelse

I resultatopgørelsen indregnes den forholdsmæssige andel af dattervirksomhedens resultat efter skat og efter forholdsmæssig eliminerings af intern avance/tab.

I resultatopgørelsen indregnes den forholdsmæssige andel af den associerede virksomhed (KMC)'s resultat efter skat efter eliminerings af forholdsmæssig andel af intern avance.

Resultatandelen, der opgøres som den i regnskabsåret faktisk udbetalte efterbetaling med tillæg af en forholdsmæssig andel af konsolidering hos KMC, beregnes ud fra selskabets andel i KMC's andelskapital. Restbetalingen indregnes dog under nettoomsætningen.

Balance

Kapitalandele i dattervirksomhed og associeret virksomhed måles efter den indre værdis metode til den forholdsmæssige andel af virksomhedernes indre værdi opgjort efter modervirksomhedens regnskabspraksis med fradrag eller tillæg af urealiserede koncerninterne avancer og tab.

I henhold til vedtægtsmæssige bestemmelser fordeles andel af den såkaldte markeds-tilpasningsfond i associeret virksomhed efter de rullende fordelingsstal på henlæggelsestidspunktet.

Nettopskrivning af kapitalandel i tilknyttet og associeret virksomhed overføres under egenkapitalen til reserve for opskrivning efter den indre værdis metode, i det omfang den regnskabsmæssige værdi overstiger anskaffelsesværdien.

Indregning af andele fra KMC foretages på baggrund af KMC's senest aflagte årsrapport pr. 31. august.

Finansielle anlægsaktiver

Andre værdipapirer og andre tilgodehavender måles til dagsværdi. Realiserede og urealiserede gevinster og -tab indregnes i resultatopgørelsen.

Værdiforringelse af anlægsaktiver

Den regnskabsmæssige værdi af materielle anlægsaktiver samt kapitalandele i henholdsvis tilknyttet og associeret virksomhed vurderes årligt for indikationer på værdiforringelse, ud over det som udtrykkes ved afskrivning.

Foreligger der indikationer på værdiforringelse, foretages nedskrivningstest af hvert enkelt aktiv henholdsvis grupper af aktiver. Der foretages nedskrivning til genindvindingsværdien, såfremt denne er lavere end den regnskabsmæssige værdi.

Koncern- og årsregnskab 1. maj - 30. april

Anvendt regnskabspraksis

Varebeholdninger

Varebeholdninger måles til kostpris efter FIFO-metoden. Er nettorealisationsværdien lavere end kostprisen, nedskrives til denne lavere værdi.

Kostpris for handelsvarer samt råvarer og hjælpematerialer omfatter anskaffelsespris med tillæg af hjemtagelsesomkostninger.

Kostpris for fremstillede færdigvarer omfatter kostpris for råvarer, hjælpematerialer, direkte løn og indirekte produktionsomkostninger. Indirekte produktionsomkostninger indeholder indirekte materialer og løn samt vedligeholdelse af og afskrivning på de i produktionsprocessen benyttede maskiner, fabriksbygninger og udstyr samt omkostninger til fabriksadministration og ledelse. Låneomkostninger indregnes ikke i kostprisen.

Nettorealisationsværdien for varebeholdninger opgøres som salgssum med fradrag af færdiggørelsesomkostninger og omkostninger, der afholdes for at effektuere salget, og fastsættes under hensyntagen til omsættelighed, ukurans og udvikling i forventet salgpris.

Tilgodehavender

Tilgodehavender måles til amortiseret kostpris. Der nedskrives til imødegåelse af forventede tab efter en individuel vurdering.

Egenkapital

I henhold til vedtægtsbestemmelserne opdeles egenkapitalen på aktiviteterne kartoffelstivelse og kartoffelpulver, afledt af opdelingen af egenkapitalen i KMC Kartoffelmelcentralen a.m.b.a.

Reserve for nettoopskrivning efter den indre værdis metode

Reserve for nettoopskrivning efter den indre værdi omfatter nettoopskrivning af kapitalandele i associerede virksomheder i forhold til kostpris.

Reserven kan elimineres ved underskud, realisation af kapitalandele eller ændring i regnskabsmæssige skøn.

Reserven kan ikke indregnes med et negativt beløb.

Restbetaling

Den foreslåede restbetaling til andelshaverne indregnes i henhold til vedtægtsmæssige bestemmelser som en resultatdisponering og afsættes som en gældsforpligtelse pr. balancedagen (mellemregning med andelshavere).

Koncern- og årsregnskab 1. maj - 30. april

Anvendt regnskabspraksis

Selskabsskat

Aktuelle skatteforpligtelser og tilgodehavende aktuel skat indregnes i balancen som beregnet skat af årets skattepligtige indkomst, reguleret for skat af tidligere års skattepligtige indkomster samt for betalte acontoskatter.

Periodeafgrænsningsposter, passiver

Periodeafgrænsningsposter, indregnet under forpligtelser, omfatter modtagne betalinger vedrørende indtægter i de efterfølgende år.

Gældsforpligtelser

Finansielle gældsforpligtelser indregnes ved lånoptagelse til det modtagne provenue efter fradrag af afholdte transaktionsomkostninger. I efterfølgende perioder måles de finansielle gældsforpligtelser til kostpris.

Øvrige gældsforpligtelser måles til nettorealiseringsværdi.

Mellemregning med andelshavere

Den foreslåede restbetaling til andelshaverne indregnes i henhold til vedtægtsbestemmelserne som en resultatdisponering og afsættes som en gældsforpligtelse.

Pengestrømsopgørelse

Pengestrømsopgørelsen viser koncernens pengestrømme (i t.kr.) fordelt på drifts-, investerings- og finansieringsaktivitet for året, årets forskydning i likvider samt koncernens likvider ved årets begyndelse og slutning.

Pengestrømsopgørelsen for moderselskabet er i overensstemmelse med årsregnskabslovens § 86, stk. 4, undladt.

Pengestrøm fra driftsaktivitet

Pengestrømme fra driftsaktivitet opgøres som koncernens andel af resultatet reguleret for ikke kontante driftsposter, ændring i driftskapital samt betalt selskabsskat.

Pengestrøm fra investeringsaktivitet

Pengestrømme fra investeringsaktivitet omfatter betaling i forbindelse med køb og salg af virksomheder og aktiviteter samt køb og salg af immaterielle, materielle og finansielle anlægsaktiver.



Koncern- og årsregnskab 1. maj - 30. april

Anvendt regnskabspraksis

Pengestrøm fra finansieringsaktivitet

Pengestrømme fra finansieringsaktivitet omfatter ændringer i størrelse eller sammensætning af koncernens andelskapital og omkostninger forbundet hermed samt optagelse af lån og afdrag på rentebærende gæld.

Likvider

Likvider omfatter likvide beholdninger samt kortfristede værdipapirer, som uden hindring kan omsættes til likvide beholdninger, og hvorpå der kun er ubetydelige risici for værdiændringer.

Nøgletal

De i hoved- og nøgletalsoversigten anførte nøgletal er beregnet således:

Overskudsgrad	$\frac{\text{Resultat af primær drift} \times 100}{\text{Nettoomsætning}}$
Afkast af den investerede kapital	$\frac{\text{Resultat af primær drift} \times 100}{\text{Gennemsnitlig investeret kapital}}$
Soliditetsgrad	$\frac{\text{Egenkapital, ultimo} \times 100}{\text{Passiver i alt, ultimo}}$
Egenkapitalforrentning	$\frac{\text{Ordinært resultat efter skat} \times 100}{\text{Gennemsnitlig egenkapital}}$

Koncern- og årsregnskab 1. maj - 30. april

Resultatopgørelse

	Note	Koncern		Modervirksomhed	
		2015/16	2014/15	2015/16	2014/15
Nettoomsætning	1	221.080.353	217.106.159	221.080.353	217.106.159
Ændring i lagre af færdigvarer	2	-9.023.947	7.373.804	-9.023.947	7.373.804
Andre driftsindtægter		6.114.374	5.673.664	5.266.592	4.850.956
Omkostninger til råvarer		-117.786.312	-125.955.989	-117.786.312	-125.955.989
Andre eksterne omkostninger	3	-23.581.635	-27.503.866	-23.099.519	-27.042.593
Bruttofortjeneste		76.802.833	76.693.772	76.437.167	76.332.337
Personaleomkostninger	4	-12.958.712	-12.435.362	-12.888.712	-12.365.362
Afskrivninger	5	-8.321.017	-8.892.444	-8.228.219	-8.689.286
Andre driftsomkostninger		-4.341.541	-3.306.771	-4.341.541	-3.306.771
Resultat af primær drift		51.181.563	52.059.195	50.978.695	51.970.918
Andel af resultat efter skat i dattervirksomhed og associeret virksomhed	6	1.074.145	2.000.653	1.212.446	2.042.772
Finansielle indtægter	7	166.398	100.632	191.936	137.732
Finansielle omkostninger		-1.435.140	-1.472.480	-1.435.111	-1.472.405
Resultat før skat		50.986.966	52.688.000	50.947.966	52.679.017
Skat af ordinært resultat	8	-459.175	-387.685	-420.175	-378.702
Årets resultat		50.527.791	52.300.315	50.527.791	52.300.315

Forslag til resultatdisponering

Gennemsnitlig restbetaling 120 øre/kg stivelse, heraf andrager kvalitetstillæg/fragtgodtgørelse og tillæg for høj stivelse i gennemsnit 9 øre/kg, hvorfor der afsættes en restbetaling på 111 øre/kg.

(2014/15: Gennemsnitlig restbetaling 133 øre/kg stivelse, heraf andrager kvalitetstillæg/fragtgodtgørelse og tillæg for høj stivelse i gennemsnit 8 øre/kg, hvorfor der afsættes en restbetaling på 125 øre/kg.)

Overført resultat, Kartoffelstivelse	46.314.168	50.052.589
Overført resultat, Jubilæumsfond	1.177	4.954
Opskrivning efter den indre værdis metode	500.000	200.000
Overført resultat, KMC Granules	407.416	164.690
Overført resultat, Investeringer	805.030	1.878.082
	2.500.000	0
	50.527.791	52.300.315



Koncern- og årsregnskab 1. maj - 30. april

Balance

	Note	Koncern		Modervirksomhed	
		2015/16	2014/15	2015/16	2014/15
AKTIVER					
Anlægsaktiver					
Materielle anlægsaktiver					
	9				
Grunde og bygninger		39.759.792	26.321.860	36.550.771	23.020.041
Produktionsanlæg og maskiner		11.723.291	8.583.780	11.623.291	8.483.780
Miljøforanstaltninger		4.305.103	5.031.429	4.305.103	5.031.429
Materielle anlægsaktiver under udførelse		118.800	2.802.823	118.800	2.802.823
		<u>55.906.986</u>	<u>42.739.892</u>	<u>52.597.965</u>	<u>39.338.073</u>
Finansielle anlægsaktiver					
	10				
Kapitalandel i dattervirksomhed	11	0	0	828.347	690.046
Kapitalandel i associeret virksomhed (KMC)	10, 12	72.151.173	67.374.189	72.151.173	67.374.189
Kapitalandel i associeret virksomhed (KMC Granules)	10, 12	9.323.478	5.097.574	9.323.478	5.097.574
Andre værdipapirer og kapitalandele	10, 12	173.146	233.514	173.146	233.514
Andre tilgodehavender	10, 12	16.326.214	8.769.896	16.326.214	8.769.896
		<u>97.974.011</u>	<u>81.475.173</u>	<u>98.802.358</u>	<u>82.165.219</u>
Anlægsaktiver i alt		<u>153.880.997</u>	<u>124.215.065</u>	<u>151.400.323</u>	<u>121.503.292</u>
Omsætningsaktiver					
Varebeholdninger					
Kartoffelstivelse (færdigvarer)		48.870.579	53.113.593	48.870.579	53.113.593
Kartoffelprotein (færdigvarer)		2.519.809	7.300.742	2.519.809	7.300.742
		<u>51.390.388</u>	<u>60.414.335</u>	<u>51.390.388</u>	<u>60.414.335</u>
Tilgodehavender					
Tilgodehavender fra salg og tjenesteydelser	13	2.757.855	2.960.156	2.757.855	2.702.868
Tilgodehavender hos tilknyttet virksomhed		0	0	2.700.000	2.910.907
Andre tilgodehavender		48.119	6.203.444	48.119	6.193.017
		<u>2.805.974</u>	<u>9.163.600</u>	<u>5.505.974</u>	<u>11.806.792</u>
Likvide beholdninger		<u>537.703</u>	<u>204.096</u>	<u>11.565</u>	<u>18.578</u>
Omsætningsaktiver i alt		<u>54.734.065</u>	<u>69.782.031</u>	<u>56.907.927</u>	<u>72.239.705</u>
AKTIVER I ALT		<u>208.615.062</u>	<u>193.997.096</u>	<u>208.308.250</u>	<u>193.742.997</u>

Koncern- og årsregnskab 1. maj - 30. april

Balance

	Note	Koncern		Modervirksomhed	
		2015/16	2014/15	2015/16	2014/15
PASSIVER					
Egenkapital	14				
Andelskapital		12.461.830	11.731.835	12.461.830	11.731.835
Nettoopskrivning efter den indre værdis metode		59.551.172	56.174.189	59.879.519	56.364.234
Indskud, KMC Granules		11.348.160	46.088.800	11.348.160	46.088.800
Overført resultat, KMC Granules		-2.024.682	-40.991.226	-2.024.682	-40.991.226
Overført resultat, Jubilæumsfond		700.000	200.000	700.000	200.000
Overført resultat, Investeringer		2.500.000	0	2.500.000	0
Overført resultat, Kartoffelstivelse		38.562.785	28.240.109	38.234.438	28.050.064
Egenkapital i alt		123.099.265	101.443.707	123.099.265	101.443.707
Hensatte forpligtelser					
Udskudt skat	16	53.800	44.700	0	0
Gældsforpligtelser					
Langfristede gældsforpligtelser	17				
Gæld til realkreditinstitutter		23.003.401	25.857.537	23.003.401	25.857.537
Kortfristede gældsforpligtelser					
Kortfristet del af langfristede gældsforpligtelser		2.444.627	2.348.309	2.444.627	2.348.309
Kreditinstitutter		1.572.232	9.340.372	1.572.232	9.340.372
Gæld til associeret virksomhed		28.453.151	23.927.908	28.453.151	23.927.908
Selskabsskat	18	377.900	292.383	348.000	290.000
Anden gæld		15.542.629	10.703.348	15.457.670	10.638.801
Periodeafgrænsningsposter		138.153	142.469	0	0
Mellemregning med andelshavere		13.929.904	19.896.363	13.929.904	19.896.363
		62.458.596	66.651.152	62.205.584	66.441.753
Gældsforpligtelser i alt		85.461.997	92.508.689	85.208.985	92.299.290
PASSIVER I ALT		208.615.062	193.997.096	208.308.250	193.742.997
Pantsætninger og sikkerhedsstillelser	19				
Kontraktlige forpligtelser og eventualposter m.v.	20				
Nærtstående parter	21				
Medarbejderforhold	22				

Koncern- og årsregnskab 1. maj - 30. april

Pengestrømsopgørelse

	Note	Koncern	
		2015/16	2014/15
Årets resultat		50.528	52.300
Afskrivninger og andre reguleringer af ikke-likvide driftsposter	23	-37.339	-41.401
Ændring i driftskapital	24	19.654	-13.397
Pengestrøm fra primær drift		32.843	-2.498
Renteindtægter, betalt		166	79
Renteomkostninger, betalt		-1.464	-1.472
Pengestrøm fra ordinær drift		31.545	-3.891
Betalt selskabsskat		-365	-316
Pengestrøm fra driftsaktivitet		31.180	-4.207
Køb af materielle anlægsaktiver		-21.488	-6.471
Salg af materielle anlægsaktiver		0	69
Køb af finansielle anlægsaktiver		-1.400	-700
Pengestrøm fra investeringsaktivitet		-22.888	-7.102
Afdrag på lån		-2.669	-2.703
Ændring andre tilgodehavender (finansielle anlægsaktiver)		-7.556	-8.427
Indbetaling ved udvidelse af andelskapital		10.035	3.210
Pengestrøm fra finansieringsaktivitet		-190	-7.920
Årets pengestrøm		8.102	-19.229
Likvider, primo		-9.136	10.093
Likvider, ultimo		-1.034	-9.136

Pengestrømsopgørelsen kan ikke direkte udledes af årsregnskabet's øvrige bestanddele.

Pengestrømsopgørelsen er vist i t.kr.

Koncern- og årsregnskab 1. maj - 30. april

Noter

	Koncern		Modervirksomhed	
	2015/16	2014/15	2015/16	2014/15
1 Nettoomsætning				
Kartoffelstivelse	166.160.593	173.493.069	166.160.593	173.493.069
Kartoffelprotein	29.454.964	19.185.264	29.454.964	19.185.264
Kartofler til pulverproduktion	25.464.796	24.427.826	25.464.796	24.427.826
	<u>221.080.353</u>	<u>217.106.159</u>	<u>221.080.353</u>	<u>217.106.159</u>
2 Ændring i lagre af færdigvarer				
Kartoffelstivelse	4.243.014	-4.060.782	4.243.014	-4.060.782
Kartoffelprotein	4.780.933	-3.313.022	4.780.933	-3.313.022
	<u>9.023.947</u>	<u>-7.373.804</u>	<u>9.023.947</u>	<u>-7.373.804</u>
3 Andre eksterne omkostninger				
Kartoffelstivelse, variable produktionsomkostninger	9.732.518	11.251.375	9.732.518	11.251.375
Kartoffelprotein, variable produktionsomkostninger	2.991.409	3.637.279	2.991.409	3.637.279
Kartoffelstivelse, faste produktionsomkostninger	8.038.283	9.695.206	8.038.283	9.695.206
Kartoffelprotein, faste produktionsomkostninger	723.446	1.021.996	723.446	1.021.996
Administrationsomkostninger	2.095.979	1.898.010	1.613.863	1.436.737
	<u>23.581.635</u>	<u>27.503.866</u>	<u>23.099.519</u>	<u>27.042.593</u>
4 Personaleomkostninger				
Lønninger, variable produktionsomkostninger	2.797.326	2.828.235	2.797.326	2.828.235
Lønninger, faste produktionsomkostninger	5.624.962	5.353.198	5.624.962	5.353.198
Lønninger, protein	1.006.490	965.553	1.006.490	965.553
Lønninger, administration og bestyrelshonorar	2.574.511	2.348.677	2.504.511	2.278.677
Pensioner	955.424	939.699	955.424	939.699
	<u>12.958.713</u>	<u>12.435.362</u>	<u>12.888.713</u>	<u>12.365.362</u>
Gennemsnitligt antal fuldtidsbeskæftigede	<u>22</u>	<u>23</u>	<u>22</u>	<u>23</u>
5 Afskrivninger				
Kartoffelstivelse - afskrivninger	7.609.690	8.543.198	7.516.892	8.340.040
Kartoffelprotein - afskrivninger	711.327	349.246	711.327	349.246
	<u>8.321.017</u>	<u>8.892.444</u>	<u>8.228.219</u>	<u>8.689.286</u>

Koncern- og årsregnskab 1. maj - 30. april

Noter

	Koncern		Modervirksomhed	
	2015/16	2014/15	2015/16	2014/15
6 Andel af resultat efter skat i dattervirksomhed og associeret virksomhed				
Indtægter/udgifter af kapitalandel i dattervirksomhed:				
AKM Ejendomme A/S	0	0	138.301	42.119
Indtægter/udgifter af kapitalandel i associeret virksomhed:				
KMC Kartoffelmelcentralen a.m.b.a	269.115	122.571	269.115	122.571
KMC Kartoffelmelcentralen a.m.b.a. (Granules)	805.030	1.878.082	805.030	1.878.082
	<u>1.074.145</u>	<u>2.000.653</u>	<u>1.074.145</u>	<u>2.000.653</u>
	<u>1.074.145</u>	<u>2.000.653</u>	<u>1.212.446</u>	<u>2.042.772</u>
7 Finansielle indtægter				
Andre finansielle indtægter	166.398	100.632	166.398	100.632
Renteindtægter fra dattervirksomhed	0	0	25.538	37.100
	<u>166.398</u>	<u>100.632</u>	<u>191.936</u>	<u>137.732</u>
8 Skat af ordinært resultat				
Selskabsskat	459.900	377.383	430.000	375.000
Regulering af tidligere års skat	-9.825	3.702	-9.825	3.702
Udskudt skat	9.100	9.650	0	0
Regulering af udskudt skat som følge af nedsættelse af skatteprocent	0	-3.050	0	0
	<u>459.175</u>	<u>387.685</u>	<u>420.175</u>	<u>378.702</u>
Betalt skat i årets løb	<u>364.566</u>	<u>315.702</u>	<u>362.175</u>	<u>315.702</u>

Koncern- og årsregnskab 1. maj - 30. april

Noter

9 Materielle anlægsaktiver

	Koncern				
	Grunde og bygninger	Produktionsanlæg og maskiner	Miljøforanstaltninger	Materielle anlægsaktiver under udførelse	I alt
Kostpris 1. maj 2015	79.217.054	97.410.650	34.067.437	2.802.823	213.497.964
Årets tilgang	16.769.096	6.019.600	1.383.438	118.800	24.290.934
Årets afgang	0	0	0	-2.802.823	-2.802.823
Kostpris 30. april 2016	95.986.150	103.430.250	35.450.875	118.800	234.986.075
Ned- og afskrivninger 1. maj 2015	52.895.194	88.826.870	29.036.008	0	170.758.072
Afskrivninger	3.331.164	2.880.089	2.109.764	0	8.321.017
Ned- og afskrivninger 30. april 2016	56.226.358	91.706.959	31.145.772	0	179.079.089
Regnskabsmæssig værdi 30. april 2016	39.759.792	11.723.291	4.305.103	118.800	55.906.986
Afskrives over	5-50 år	1-10 år	1-10 år		

	Modervirksomhed				
	Grunde og bygninger	Produktionsanlæg og maskiner	Miljøforanstaltninger	Materielle anlægsaktiver under udførelse	I alt
Kostpris 1. maj 2015	75.023.557	96.979.570	34.067.437	2.802.823	208.873.387
Årets tilgang	16.769.096	6.019.600	1.383.438	118.800	24.290.934
Årets afgang	0	0	0	-2.802.823	-2.802.823
Kostpris 30. april 2016	91.792.653	102.999.170	35.450.875	118.800	230.361.498
Ned- og afskrivninger 1. maj 2015	52.003.516	88.495.790	29.036.008	0	169.535.314
Afskrivninger	3.238.366	2.880.089	2.109.764	0	8.228.219
Ned- og afskrivninger 30. april 2016	55.241.882	91.375.879	31.145.772	0	177.763.533
Regnskabsmæssig værdi 30. april 2016	36.550.771	11.623.291	4.305.103	118.800	52.597.965
Afskrives over	5-20 år	1-10 år	1-10 år		

Koncern- og årsregnskab 1. maj - 30. april

Noter

10 Finansielle anlægsaktiver

	Koncern				
	Kapital- andel i associeret virksom- hed (KMC)	Kapital- andel i associeret virksom- hed (KMC Granules)	Andre værdipapi- rer og kapi- talandele	Andre til- godehav- ender	I alt
Kostpris 1. maj 2015	11.200.000	46.088.800	57.240	8.769.896	66.115.936
Primoregulering som følge af forskydning i indskudskapital	0	2.706.510	0	0	2.706.510
Årets tilgang	1.400.000	0	0	9.890.497	11.290.497
Kapitalnedsættelse	0	-37.447.150	0	0	-37.447.150
Årets afgang	0	0	0	-2.334.179	-2.334.179
Kostpris 30. april 2016	12.600.000	11.348.160	57.240	16.326.214	40.331.614
Værdireguleringer 1. maj 2015	56.174.189	-40.991.226	176.274	0	15.359.237
Værdiregulering som følge af forskydning i kapitalandele	822.754	-525.996	0	0	296.758
Overført fra kapitalnedsættelse	0	37.447.150	0	0	37.447.150
Værdiregulering for året	2.285.115	1.240.360	-60.368	0	3.465.107
Årets resultat efter skat	269.115	805.030	0	0	1.074.145
Værdireguleringer 30. april 2016	59.551.173	-2.024.682	115.906	0	57.642.397
Regnskabsmæssig værdi 30. april 2016	72.151.173	9.323.478	173.146	16.326.214	97.974.011

Koncern- og årsregnskab 1. maj - 30. april

Noter

10 Finansielle anlægsaktiver (fortsat)

	Modervirksomhed					I alt
	Kapital- andel i dattervirks- somhed (AKM Ejendom- me A/S)	Kapital- andele i associeret virks- somhed (KMC)	Kapital- andele i associeret virks- somhed (KMC Granules)	Andre værdipapi- rer og kapital- andele	Andre til- godehav- ender	
Kostpris 1. maj 2015	500.000	11.200.000	46.088.800	57.240	8.769.896	66.615.936
Primoregulering som følge af forskydning i indskudskapital	0	0	2.706.510	0	0	2.706.510
Årets tilgang	0	1.400.000	0	0	9.890.497	11.290.497
Kapitalnedsættelse	0	0	-37.447.150	0	0	-37.447.150
Årets afgang	0	0	0	0	-2.334.179	-2.334.179
Kostpris 30. april 2016	500.000	12.600.000	11.348.160	57.240	16.326.214	40.831.614
Værdireguleringer 1. maj 2015	190.046	56.174.189	-40.991.226	176.274	0	15.549.283
Værdiregulering som følge af forskydning i kapitalandele	0	822.754	-525.996	0	0	296.758
Overført fra kapitalnedsættelse	0	0	37.447.150	0	0	37.447.150
Værdiregulering for året	0	2.285.115	1.240.360	-60.368	0	3.465.107
Årets resultat efter skat	138.301	269.115	805.030	0	0	1.212.446
Værdireguleringer 30. april 2016	328.347	59.551.173	-2.024.682	115.906	0	57.970.744
Regnskabsmæssig værdi 30. april 2016	828.347	72.151.173	9.323.478	173.146	16.326.214	98.802.358

11 Kapitalandel i dattervirksomhed

Navn og hjemsted	Ejerandel	Selskabs- kapital	Egen- kapital	Årets resultat	Regnskabs- mæssig værdi
AKM Ejendomme A/S, Brande	100 %	500.000	828.347	138.301	828.347
Regnskabsmæssig værdi 30. april 2016			828.347	138.301	828.347



Koncern- og årsregnskab 1. maj - 30. april

Noter

12 Kapitalandele i associerede virksomheder

Navn og hjemsted	Ejerandel	Andels- kapital	Egenkapital	Årets resultat	Regnskabs- mæssig værdi
KMC, Brande	29 %	42.700.000	245.935.000	73.899.000	72.151.173
KMC Granules, Brande	47 %	24.034.650	16.730.000	1.705.000	9.322.478
Regnskabsmæssig værdi 30. april 2016			<u>262.665.000</u>	<u>75.604.000</u>	<u>81.473.651</u>

Egenkapital og årets resultat fremgår af den senest aflagte årsrapport for KMC Kartoffelcentralen a.m.b.a. (pr. 31. august 2015).

13 Tilgodehavender fra salg og tjenesteydelser

Af tilgodehavende forfalder 0 kr. (2014/15 i alt 0 kr.) til betaling mere end 1 år efter regnskabsårets udløb.



Koncern- og årsregnskab 1. maj - 30. april

Noter

	Koncern		Modervirksomhed	
	2015/16	2014/15	2015/16	2014/15
14 Egenkapital				
Andelskapital				
Saldo 1. maj	11.731.835	10.803.800	11.731.835	10.803.800
Udvidelse af andelskapital 145.999 (2014/15: 185.607) andele a 5 kr.	729.995	928.035	729.995	928.035
	<u>12.461.830</u>	<u>11.731.835</u>	<u>12.461.830</u>	<u>11.731.835</u>
Opskrivning efter den indre værdis metode				
Saldo 1. maj	56.174.189	60.162.626	56.364.234	60.310.552
Værdiregulering for året	3.107.869	-4.111.008	3.107.869	-4.111.008
Årets resultat	269.115	122.571	407.416	164.690
	<u>59.551.173</u>	<u>56.174.189</u>	<u>59.879.519</u>	<u>56.364.234</u>
Indskud, KMC Granules				
Saldo 1. maj	46.088.800	38.950.240	46.088.800	38.950.240
Årets indskud	2.706.510	7.138.560	2.706.510	7.138.560
Kapitalnedsættelse	-37.447.150	0	-37.447.150	0
	<u>11.348.160</u>	<u>46.088.800</u>	<u>11.348.160</u>	<u>46.088.800</u>
Overført resultat, KMC Granules				
Saldo 1. maj	-40.991.226	-34.888.562	-40.991.226	-34.888.562
Værdiregulering primo som følge af forskydning i indskud	-525.996	-6.394.161	-525.996	-6.394.161
Værdiregulering for året	1.240.360	-1.586.585	1.240.360	-1.586.585
Årets resultat	805.030	1.878.082	805.030	1.878.082
Overført fra kapitalnedsættelse	37.447.150	0	37.447.150	0
	<u>-2.024.682</u>	<u>-40.991.226</u>	<u>-2.024.682</u>	<u>-40.991.226</u>
Overført resultat, Jubilæumsfond				
Saldo 1. maj	200.000	0	200.000	0
Overført af årets resultat	500.000	200.000	500.000	200.000
	<u>700.000</u>	<u>200.000</u>	<u>700.000</u>	<u>200.000</u>
Overført resultat, Investeringer				
Overført af årets resultat	2.500.000	0	2.500.000	0
Overført resultat, Kartoffelstivelse				
Saldo 1. maj	28.240.109	26.695.795	28.050.064	26.547.869
Værdiregulering renteswap	878.263	-784.724	878.263	-784.724
Overført af årets resultat	139.478	47.073	1.177	4.954
Overført, udvidelse andelskapital	0	-660.535	0	-660.535
Overkurs, nyttegnet andelskapital	9.304.934	2.942.500	9.304.934	2.942.500
	<u>38.562.784</u>	<u>28.240.109</u>	<u>38.234.438</u>	<u>28.050.064</u>
Egenkapital 30. april	<u>123.099.265</u>	<u>101.443.707</u>	<u>123.099.265</u>	<u>101.443.707</u>

Koncern- og årsregnskab 1. maj - 30. april

Noter

De seneste 5 års ændringer af andelskapitalen specificeres således:

	Koncern				
	2015/16	2014/15	2013/14	2012/13	2011/12
Andelskapital 1. maj	11.731.835	10.803.800	9.856.670	9.856.670	9.856.670
Forhøjelse	729.995	928.035	947.130	0	0
Andelskapital 30. april	12.461.830	11.731.835	10.803.800	9.856.670	9.856.670

	Modervirksomhed				
	2015/16	2014/15	2013/14	2012/13	2011/12
Andelskapital 1. maj	11.731.835	10.803.800	9.856.670	9.856.670	9.856.670
Forhøjelse	729.995	928.035	947.130	0	0
Andelskapital 30. april	12.461.830	11.731.835	10.803.800	9.856.670	9.856.670

15 Egenkapital fordeling

Kartoffelpulver andel (KMC Granules)	9.323.478	5.097.574	9.323.478	5.097.574
Kartoffelstivelse andel	113.775.787	96.346.133	113.775.787	96.346.133
	123.099.265	101.443.707	123.099.265	101.443.707

16 Udskudt skat

	Koncern		Modervirksomhed	
	2015/16	2014/15	2015/16	2014/15
Udskudt skat 1. maj	44.700	38.100	0	0
Regulering af udskudt skat	9.100	9.650	0	0
Regulering af udskudt skat som følge af nedsættelse af skatteprocent	0	-3.050	0	0
Udskudt skat 30. april	53.800	44.700	0	0

17 Langfristede gældsforpligtelser

Andel af gæld til realkreditinstitutter, der forfalder mere end 5 år efter regnskabsårets udløb	13.575.497	15.739.578	13.575.497	15.739.578
---	------------	------------	------------	------------

Koncern- og årsregnskab 1. maj - 30. april

Noter

	Koncern		Modervirksomhed	
	2015/16	2014/15	2015/16	2014/15
18 Selskabsskat				
Skyldig selskabsskat 1. maj	292.383	227.000	290.000	227.000
Regulering tidligere års skat	-9.817	3.702	-9.825	3.702
Betalt selskabsskat i året	-364.566	-315.702	-362.175	-315.702
Skat af årets resultat	459.900	377.383	430.000	375.000
Skyldig selskabsskat 30. april	377.900	292.383	348.000	290.000

19 Pantsætninger og sikkerhedsstillelser

Andelskartoffelmelsfabrikken Midtjylland a.m.b.a. kautionerer som selvskyldnerkautionist for AKM Ejendomme A/S' bankgæld i Nordea, der pr. 30. april 2016 andrager 0 kr.

Selskabets aktier i AKM Ejendomme A/S er deponeret til sikkerhed for dette engagement.

Til sikkerhed for gæld til realkreditinstitut har Andelskartoffelmelsfabrikken Midtjylland a.m.b.a. givet pant i grunde og bygninger, hvis regnskabsmæssige værdi udgør 13.496 t.kr. (2014/15: 10.685 t.kr.).

Selskabet har endvidere udstedt ejerpantebreve på i alt 1.720 t.kr., der giver pant i grunde og bygninger med en bogført værdi på 10.701 t.kr. (2014/15: 0 t.kr.). Pantebrevene er i selskabets besiddelse.

20 Kontraktlige forpligtelser og eventualposter m.v.

Andelskartoffelmelsfabrikken Midtjylland a.m.b.a. har indgået lejeaftale vedrørende fælles siloanlæg med de øvrige andelshavere i KMC Kartoffelmelcentralen a.m.b.a. Aftalen er uopsigelig og løber frem til 1. december 2045. Selskabet er i perioden forpligtet til at betale leje for brug af og dispositionsret til siloen. Lejen er variabel og beregnes i henhold til nærmere bestemmelser i kontrakten. Den årlige leje forventes at ligge i niveauet 1,0 - 1,5 mio. kr.

21 Nærtstående parter

Andelskartoffelmelsfabrikken Midtjylland a.m.b.a.' nærtstående parter omfatter følgende:

Bestemmende indflydelse

Ingen.

Øvrige nærtstående parter, som virksomheden har haft transaktioner med

KMC Kartoffelmelcentralen a.m.b.a., Herningvej 60, Brande
AKM Ejendomme A/S, Herningvej 38, Brande
Andelshavere.

Koncern- og årsregnskab 1. maj - 30. april

Noter

Råvarer opkøbes hos andelshaverne, og selskabets produkter afsættes fortrinsvis til KMC Kartoffelmelcentralen a.m.b.a.

	Koncern		Modervirksomhed	
	2015/16	2014/15	2015/16	2014/15
22 Medarbejderforhold				
Gager og lønninger	11.341.836	10.939.928	11.271.836	10.869.928
Pension	955.424	939.699	955.424	939.699
Andre omkostninger til social sikring	164.115	102.738	164.115	102.738
Øvrige personaleomkostninger	497.339	452.997	497.339	452.997
	<u>12.958.714</u>	<u>12.435.362</u>	<u>12.888.714</u>	<u>12.365.362</u>

I personaleomkostninger indgår gager og honorarer samt pension til direktion og bestyrelse med i alt 1.461 t.kr. (2014/15: 1.363 t.kr).

	Koncern	
	2015/16	2014/15
23 Pengestrømsopgørelse - reguleringer (t.kr.)		
Regulering for ikke-likvide driftsposter m.v.:		
Andre finansielle indtægter	-166	-100
Andre finansielle omkostninger	1.435	1.473
Afskrivning på materielle anlægsaktiver	8.321	8.892
Ændring i kapitalandele i associerede virksomheder	-1.075	-2.001
Restbetaling (efterbetaling)	-46.314	-50.053
Skat	460	388
	<u>-37.339</u>	<u>-41.401</u>
24 Pengestrømsopgørelse - Ændring i driftskapital (t.kr.)		
Ændring i tilgodehavender	6.358	-6.538
Ændring i varebeholdning	9.024	-7.374
Ændring i kortfristede gældsforpligtelser i øvrigt	4.272	515
	<u>19.654</u>	<u>-13.397</u>