

## **Bygx Gruppen A/S**

Landerslevvej 60  
3630 Jægerspris


CVR-nr.: 38 45 97 08

### **Årsrapport**

2. regnskabsår

1. januar 2018 - 31. december 2018

Årsrapport er fremlagt og godkendt på selskabets ordinære  
generalforsamling den 16. maj 2019



---

Claus Juhl Madsen  
Dirigent

## Indhold

	<b>Side</b>
Ledelsespåtegning	3
Selskabsoplysninger	4
Ledelsesberetning	5
Anvendt regnskabspraksis	6 -7
Resultatopgørelse	8
Balance	9 -10
Noter	11

## Ledelsespåtegning

Direktionen har dags dato aflagt årsregnskabet for 2018 for Bygx Gruppen A/S.

Årsregnskabet er aflægges i overensstemmelse med årsregnskabsloven.

Det er vores opfattelse, at årsregnskabet giver et retvisende billede af selskabets aktiver, passiver og finansielle stilling pr. 31/12 2018 samt af resultatet af selskabets aktiviteter for regnskabsåret 1/1 2018 - 31/ 12 2018.

Ledelsesberetningen indeholder efter vores opfattelse en retvisende redegørelse for de forhold, beretningen omhandler.

Selskabet opfylder fortsat betingelserne for fravalg af revision.

Årsregnskabet indstilles til generalforsamlingens godkendelse.




Herlev, den 16. maj 2019

### Direktion



Claus Juhl Madsen  
direktør

### Bestyrelse

  
Hans Heinrich Wohlfarth  
bestyrelsesformand  
Frederik Dines Jørgensen  
bestyrelsesmedlem  
Claus Juhl Madsen  
bestyrelsesmedlem

## Selskabsoplysninger

<b>Selskabet</b>	Bygx Gruppen A/S Landerslevvej 60 3630 Jægerspris	
<b>Cvrnr.:</b>	38 45 97 08	
<b>Stiftelsesdato</b>	01.03.2017	
<b>Hjemsted</b>	Frederikssund Kommune	
<b>Regnskabsperiode</b>	1. januar 2018 - 31. december 2018	
<b>Direktion</b>	Claus Juhl Madsen	
<b>Bestyrelse</b>	Hans Heinrich Wohlfarth	formand
	Frederik Dines Jørgensen	medlem
	Claus Juhl Madsen	medlem
<b>Dirigent</b>	Claus Juhl Madsen	
<b>Generalforsamlingen</b>	Ordinæregeneralforsamlingen afholdes den 16. maj 2019 på selskabets adresse.	

## Ledelsesberetning

### Hovedaktivitet

Selskabsaktivitet bestod i indkomståret af bygge- og anlægsvirksomhed.

### Usædvanlige forhold

Der er ingen usædvanlige forhold.

### Usikkerhed ved indregning eller måling

Der er ingen usikkerhed ved indregning eller måling.

### Udvikling i aktiviteter og økonomiske forhold

Årets resultat er forventet. Af særlige konkurrencemæssige årsager oplyses nettoomsætningen ikke, men alene bruttofortjenesten.

Selskabet har foretaget store investeringer i 2018 i nye hjemmesider samt it systemer for at følge med i udviklingen i byggebranchen samt investeret i nyt udstyr, biler og maskiner for projekter som skal starte i det nye år. Selskabet har fået flere kontrakter i nybyggeri som hovedentreprenør.

For det kommende år forventes et væsentligt forbedret resultat.

### Begivenheder efter regnskabsårets afslutning

Der er ikke indtruffet betydningsfulde hændelser efter regnskabsårets afslutning, som forrykker årsregnskabet's udsagn.

## Anvendt regnskabspraksis

Årsregnskabet for Bygx Gruppen A/S for 2018 er aflagt i overensstemmelse med årsregnskabslovens bestemmelser for klasse B-virksomheder.

Den anvendte regnskabspraksis er uændret i forhold til sidste år.

### Generelt om indregning og måling

I resultatopgørelsen indregnes indtægter i takt med, at de indtjenes, herunder indregnes værdireguleringer af finansielle aktiver og forpligtelser. I resultatopgørelsen indregnes ligeledes alle omkostninger, herunder afskrivninger og nedskrivninger. Aktiver indregnes i balancen, når det er sandsynligt, at fremtidige økonomiske fordele vil tilflyde anpartsselskabet, og aktivets værdi kan måles pålideligt. Forpligtelser indregnes i balancen, når det er sandsynligt, at fremtidige økonomiske fordele vil fragå anpartsselskabet, og forpligtelsens værdi kan måles pålideligt. Ved første indregning måles aktiver og forpligtelser til kostpris. Efterfølgende måles aktiver og forpligtelser som beskrevet for hver enkelt regnskabspost nedenfor.

Ved indregning og måling tages hensyn til forudsigelige tab og risici, der fremkommer inden årsregnskabet aflægges, og som be- eller afkræfter forhold, der eksisterede på balancedagen.

### Resultatopgørelse

#### Bruttofortjeneste

Bruttofortjenesten omfatter omsætning af handelsvarer, og som indtægtskriterium anvendes faktureringsprincippet, og med fradrag af vareforbrug, andre omkostninger og hjælpematerialer. Af særlige konkurrencemæssige årsager oplyses nettoomsætningen ikke, men alene bruttofortjenesten.

#### Personaleomkostninger

Personaleomkostninger omfatter løn og gager, inklusive feriepenge og pensioner samt andre omkostninger til social sikring mv. til selskabets medarbejdere. I personaleomkostninger er fratrukket modtagne godtgørelser fra offentlige myndigheder.

#### Finansielle poster

Finansielle indtægter og omkostninger indregnes i resultatopgørelsen med de beløb, der vedrører regnskabsåret. Finansielle poster omfatter renteindtægter og -omkostninger, finansielle omkostninger ved finansiel leasing, realiserede og urealiserede kursgevinster og -tab vedrørende værdipapirer, gæld og transaktioner i fremmed valuta, amortisering af realkreditlån samt tillæg og godtgørelse under acontoskatteordningen mv.

#### Skat af årets resultat

Årets skat, som består af årets aktuelle skat og evt. forskydning i udskudt skat, indregnes i resultatopgørelsen med den del, der kan henføres til årets resultat, og direkte på egenkapitalen med den del, der kan henføres til posteringer direkte på egenkapitalen.

### Balancen

#### Materielle anlægsaktiver

Materielle anlægsaktiver måles til kostpris med fradrag af akkumulerede afskrivninger. Afskrivningsgrundlaget er kostpris med fradrag af forventet restværdi efter afsluttet brugstid. Kostprisen omfatter anskaffelsesprisen samt omkostninger direkte tilknyttet anskaffelsen indtil det tidspunkt, hvor aktivet er klar til at der foretages lineære afskrivninger baseret på følgende vurdering af aktivernes forventede brugstider:

Indretning af lejede lokaler

5 år

Aktiver med en kostpris på under 12 t.kr. pr. enhed indregnes som omkostninger i resultatopgørelsen i anskaffelsesåret. Fortjeneste eller tab ved afhændelse af materielle anlægsaktiver opgøres som forskellen mellem salgspris med fradrag af salgsomkostninger og den regnskabsmæssige værdi på salgstidspunktet. Fortjeneste eller tab indregnes i resultatopgørelsen under afskrivninger.

### **Andre finansielle anlægsaktiver**

Deposita optages til nominel værdi.

### **Tilgodehavender**

Tilgodehavender måles til amortiseret kostpris, der sædvanligvis svarer til nominel værdi. Værdien reduceres med nedskrivning til imødegåelse af forventede tab.

### **Periodeafgrænsningsposter**

Periodeafgrænsningsposter indregnet under aktiver omfatter afholdte omkostninger vedrørende efterfølgende regnskabsår.

### **Skyldig skat og udskudt skat**

Aktuelle skatteforpligtelser og tilgodehavende aktuel skat indregnes i balancen som beregnet skat af reguleret for skat af tidligere års skattepligtige indkomster samt for betalte acontoskatter.

Udskudt skat måles efter den balanceorienterede gælds metode af midlertidige forskelle mellem regnskabsmæssig og skattemæssig værdi af aktiver og forpligtelser. I de tilfælde, f.eks. vedrørende aktier, hvor opgørelse af skatteværdien kan foretages efter alternative beskatningsregler, måles udskudt skat på grundlag af den planlagte anvendelse af aktivet henholdsvis afvikling af forpligtelsen.

Udskudte skatteaktiver, herunder skatteværdien af fremførselsberettiget skattemæssigt underskud, måles til den værdi, hvortil aktivet forventes at kunne realiseres, enten ved udligning i skat af fremtidig indtjening eller ved modregning i udskudte skatteforpligtelser inden for samme juridiske skatteenhed. Eventuelle udskudte nettoskatteaktiver måles til nettorealiseringsværdi.

Udskudt skat måles på grundlag af de skatteregler og skattesatser, der med balancedagens lovgivning vil være gældende, når den udskudte skat forventes udløst som aktuel skat. Ændring i udskudt skat som følge af ændringer i skattesatser indregnes i resultatopgørelsen. For indeværende år er anvendt en skattesats på 22%.

### **Gældsforpligtelser**

Finansielle forpligtelser indregnes ved lånoptagelse til det modtagne provenu efter fradrag af afholdte transaktionsomkostninger. I efterfølgende perioder måles de finansielle forpligtelser til amortiseret kostpris svarende til den kapitaliserede værdi ved anvendelse af den effektive rente, således at forskellen mellem provenuet og den nominelle værdi indregnes i resultatopgørelsen over låneperioden. Gæld i øvrigt er målt til amortiseret kostpris svarende til nominel værdi.

## Resultatopgørelse 01.01.2018 - 31.12.2018

Noter

			2017 i t. kr.
	<b>Bruttofortjeneste</b>	<b>3.737.910</b>	4.045
1	Personaleomkostninger	(4.082.173)	(3.028)
2	Afskrivninger	(15.176)	(15)
	<b>Resultat før renter</b>	<b>(359.439)</b>	<b>1.002</b>
	Financielle indtægter	26.341	23
	Financielle udgifter	(7.887)	(2)
	<b>Årets resultat før skat</b>	<b><u>(340.985)</u></b>	<b><u>1.023</u></b>
3	Årets skat	-	(226)
	<b>Årets resultat</b>	<b><u><u>(340.985)</u></u></b>	<b><u><u>797</u></u></b>
	Som af ledelsen foreslås fordelt således:		
	Overførsel til næste år	(340.985)	
	Foreslået udbytte	-	
		<b><u><u>(340.985)</u></u></b>	



## Balance pr. 31.12.2018

		AKTIVER	t.Kr.
Noter	<b>Anlægsaktiver :</b>		2017
2	Indretning af lejede lokaler	45.526	61
	<b>Materielle anlægsaktiver i alt</b>	<b>45.526</b>	61
	Deposita	111.000	51
	<b>Finansielle anlægsaktiver i alt</b>	<b>111.000</b>	51
	<b>Anlægsaktiver ialt</b>	<b>156.527</b>	112
	<b>Omsætningsaktiver:</b>		
	Tilgodehavender fra salg	1.670.873	1.126
	Ikke indbetalt selskabskapital	-	375
	Likvidebeholdninger	785	608
	<b>Omsætningsaktiver ialt</b>	<b><u>1.671.658</u></b>	2.109
	<b>Aktiver ialt</b>	<b><u><u>1.828.185</u></u></b>	2.221

## Balance pr. 31.12.2018

	<b>PASSIVER</b>	t.kr.
Noter 5	<b>Egenkapital :</b>	2017
	Indskudskapital	400.000 500
	Overført resultat	404.207 745
	Foreslået udbytte	- 52
	<b>Egenkapital ialt</b>	<b><u>804.207</u></b> 1.297
	<b>Gæld</b>	
	<b>Kortfristet gæld :</b>	
	Leverandører af varer	91.738 181
	Gæld til selskabsledelse	5.486 7
	Anden Gæld	926.755 510
3	Selskabsskat	- 226
	<b>Kortfristed gæld i alt</b>	<b>1.023.978</b> 924
	<b>Gæld ialt</b>	<b>1.023.978</b> 924
	<b>Passiver ialt</b>	<b><u>1.828.185</u></b> 2.221

## NOTER

### 1 Personaleomkostninger

Gager og løn  
Andre omkostninger til social sikring  
Andre personaleomkostninger

2018 i kr.	2017 i t.kr.
3.475.220	2.747
56.802	197
125.131	84
<b>3.657.153</b>	<b>3.028</b>

Gennemsnitligt antal fuldtidsansatte medarbejdere

<b>10</b>	<b>10</b>
-----------	-----------

### 2 Materielle anlægsaktiver

#### Indretning af lejede lokaler

<b>Primo</b>		<b>75.878</b>
Tilgang		-
Afgang		-
Afsk.Grundlag		75.878
Akk. Afskrivninger		(15.176)
Årets afskrivninger	<b>(15.176)</b>	(15.176)
<b>Bogførtværdi pr. 31.12.2018</b>		<b>45.526</b>

### 3 Selskabsskat mv.

	Skat
Primo	-
Årets ændring	-
<b>Ultimo</b>	-

### 4 Pantsætninger og sikkerhedsstillelser

Virksomheden har indgået lejekontrakt vedrørende lokaler med en uopsigelsesperiode på 3 måneder. Lejeforpligtelsen udgør kr. 51.000,00

### 5 Egenkapitalopgørelse

	Selskabskapital	Overført Resultat
<b>Egenkapital pr. 1. januar 2018</b>	<b>500.000</b>	<b>745.192</b>
Overført fra resultatdisponeringen	-	(340.985)
Kapitalnedsættelse	(100.000)	
<b>Totalindkomst i alt</b>	-	<b>404.207</b>
<b>Egenkapital 31. december 2018</b>	<b>400.000</b>	<b>404.207</b>
<b>Samlet egenkapital 31. december 2018</b>		<b>804.207</b>