


egetæpper a/s

**Årsrapport
1. maj 2015 – 30. april 2016**

CVR-nr. 38 45 42 18

<p>Til Erhvervs- og Selskabsstyrelsen Nærværende regnskab er fremlagt og godkendt på selskabets ordinære generalforsamling</p> <p>den <u>30. august</u> 2016</p> <p> _____ Torben Buur (Dirigent)</p>
--

Årsrapport 2015/2016

ege[®]

egetæpper	2
Koncernoversigt	3
Ledelsens beretning	
Hoved- og nøgletal for koncernen	5
Kort om egetæpper	6
Hovedpunkter	6
Risikostyring	11
Forsknings- og udviklingsaktiviteter	12
Aktionærinformation	14
Regnskabsberetning	16
Efterfølgende begivenheder	17
Corporate Social Responsibility (CSR)	17
Corporate Governance i egetæpper	18
Påtegninger	
Ledelsespåtegning	24
Den uafhængige revisors erklæringer	25
Regnskab for koncernen	
Anvendt regnskabspraksis	26
Resultatopgørelse 1. maj - 30. april	32
Totalindkomstopgørelse 1. maj - 30. april	33
Balance pr. 30. april	34
Egenkapitalopgørelse	36
Pengestrømsopgørelse	38
Noter	40
Regnskab for modervirksomhed	
Resultatopgørelse 1. maj - 30. april	60
Totalindkomstopgørelse 1. maj - 30. april	61
Balance pr. 30. april	62
Egenkapitalopgørelse	64
Pengestrømsopgørelse	65
Noter	66

egetæpper a/s

Industrivej Nord 25, 7400 Herning

Telefon: +45 97 11 88 11

Telefax: +45 97 11 95 80

www.egecarpets.com

e-mail: ege@ege.dk

Reg.nr.

CVR-nr.: 38 45 42 18

Bestyrelse

Direktør Ebbe Malte Iversen (formand)

Direktør Hans Olesen Damgaard (næstformand)

Jurist Knud Damgaard

Direktør Anne Mette Zachariassen

Smed Jørgen Stender Clausen (medarbejdervalgt)

Kontorassistent Maja Lorenzen (medarbejdervalgt)

Direktion

Adm. direktør Svend Aage Færch Nielsen

Finansdirektør John Vestergaard

Revision

Ernst & Young

Morten Friis, statsautoriseret revisor

Advokat

DAHL, Herning

Bankforbindelser

Danske Bank

Handelsbanken

Koncernoversigt

ege-koncernen	
Omsætning	954.106
Årsresultat	57.396
Egenkapital i alt	475.801
Antal ansatte	568

egetæpper a/s	Herning og Gram
Produktion og salg af tuftede tæpper	
Aktiekapital t.DKK:	26.210

UAB Litspin	Litauen*
Fremstilling af garner	
Aktiekapital t.EUR:	362
Ejerskab:	100%

Hammer Tæpper A/S	Herning
Produktion og salg af vævede tæpper	
Aktiekapital t.DKK:	5.000
Ejerskab:	51%

Bentzon Carpets ApS	Middelfart
Produktion og salg af vævede tæpper	
Aktiekapital t.DKK:	300
Ejerskab:	51%

Rune Tæpper A/S	Middelfart
Salg af vævede tæpper	
Aktiekapital t.DKK:	1.100
Ejerskab:	100% ejet af Bentzon Carpets ApS

ege contract a/s	Herning
Salg af contracttæpper m.m.	
Aktiekapital t.DKK:	1.000
Ejerskab:	63%

egetepper norge a/s	Norge*
Aktiekapital t.NOK:	700
Ejerskab:	100%

egetepper sverige ab	Sverige*
Aktiekapital t.SEK:	300
Ejerskab:	100%

ege GmbH	Tyskland*
Aktiekapital t.EUR:	511
Ejerskab:	100%

ege carpets limited	England*
Aktiekapital t.GBP:	1
Ejerskab:	100%

egetaeppe france e.u.r.l.	Frankrig*
Aktiekapital t.EUR:	120
Ejerskab:	100%

ege carpets (Shanghai) Co., Ltd.Kina*	
Aktiekapital t.USD:	210
Ejerskab:	100%

ege carpets Asia Pte Ltd. Singapore*	
Aktiekapital t.EUR:	60
Ejerskab:	100%

ege americas Inc.	USA
Aktiekapital t.USD:	1
Ejerskab:	100%

ege middle east	Dubai
Repræsentationskontor	

Denmark egetaeppe	Kina
Shanghai Rep Off.	
Repræsentationskontor	

■ Koncern/moderselskab

■ Salgsselskaber

■ Produktionsselskaber

■ Repræsentationskontor

* Disse selskaber revideres ikke af moderselskabets revisor.



Hoved- og nøgletal for koncernen

mio.kr.	2015/16	2014/15	2013/14	2012/13	2011/12
Nettoomsætning	954	873	784	782	753
Resultat før finansielle poster og skat (EBIT)	91	67	70	55	64
Finansielle poster (netto)	-14	-12	-8	-7	-9
Resultat før skat	77	55	62	48	55
Koncernens nettoresultat	57	43	48	34	37
Samlede aktiver ultimo	764	750	588	568	564
Nettoarbejds kapital	224	226	184	171	200
Pengestrømme fra driftsaktivitet	84	75	61	75	44
Aktiekapital	26	26	26	26	28
Egenkapital ultimo ekskl. minoritetsandele	470	434	409	377	351
Antal medarbejdere	568	564	480	471	494
Nettoinvesteringer i langfristede aktiver (excl. køb af virksomhed)	28	64	34	41	29
Afskrivninger	34	30	28	28	28
Overskudsgrad (EBIT-margin)	10	8	9	7	8
Egenkapitalens forrentning efter skat (p.a.)	12	10	12	9	11
Soliditetsgrad	62	58	70	66	62
Nettoarbejds kapital i % af omsætning*	24	25*	23	22	27

Nøgletallene er beregnet efter Finansanalytikerforeningens "Anbefalinger og Nøgletal 2015".

*) Udregningen er korrigeret, så der tages højde for, at Hammer Tæpper A/S kun er indregnet med 7 måneders omsætning.

Ledelsens beretning

Kort om egetæpper

egetæpper blev grundlagt af Mads Eg Damgaard i 1938 og er i dag en af Europas førende producenter af tæppebelægninger. Koncernens hovedaktivitet er produktion og salg af tæpper. Der produceres årligt omkring 7 mio. m², der primært sælges til erhvervsmarkedet.

Produktionen foregår på 4 fabrikker i Danmark samt en fabrik i Litauen:

- **Herning** Koncernens hovedkontor. Produktion af designede, tuftede væg til væg tæpper, afpassede tæpper samt tæppefliser.
- **Gram** Produktion af ensfarvede tuftede væg til væg tæpper og afpassede tæpper.
- **Bentzon** Produktion af fladvævede tæpper.
- **Hammer** Produktion af tæpper – primært colortec-teknologi.
- **Litauen** Produktion af tæppegarner (uld), primært til eget brug.

Erhvervstæpperne varierer fra ensfarvede til designede tæpper afhængig af kundens specifikke ønsker og behov. På grund af vores avancerede farveteknologi kan vi skabe et hvilket som helst design på tæpperne, hvor kun fantasien sætter grænsen. Hovedparten af vores omsætning er individuelle løsninger.

Erhvervstæpperne sælges primært til følgende kundetyper:

- Hospitality (hoteller, restauranter, kasinoer m.v.)
- Commercial (kontorer, banker, forsikringsselskaber, butikskæder m.v.)
- Healthcare (plejehjem og sygehuse)
- Public (offentlige – kontorer og skoler)
- Transportation (krydstogtskibe, færger, tog m.v.)

Vores 2 største kundetyper til erhverv er hospitality og commercial.

Boligtæpperne fremstilles med bestemte motiver og farver og afsættes primært til detailhandlere i Danmark (eksempelvis Garant m.fl.).

Ca. 85% af omsætningen er erhvervstæpper, mens de resterende 15% er boligtæpper.

Markeder:

Udover fabrikkerne i Danmark og Litauen, består ege-koncernen af salgsselskaber og salgskontorer i en række lande, hvor vi har vores primære markeder:

- Danmark
- Frankrig
- Tyskland
- Norge
- Sverige
- England
- Asien (Kina og Singapore)
- Mellemøsten (Dubai)
- USA

Salg af tæpper foregår via ovenstående dattervirksomheder samt agenter/distributører i mere end 50 lande.

Eksportandelen udgør 80%.

Hovedpunkter

Årets resultat før skat blev på 77,1 mio.kr., hvilket er en smule lavere end vores forventninger på 80-90 mio. kr. ved årets begyndelse, men i tråd med det estimat, der blev udsendt i marts måned 2016, hvor vi forventede et resultat før skat på 70-80 mio.kr.

Årets hovedtal:

- Koncernens omsætning blev 954 mio.kr. mod 873 sidste år, svarende til en stigning på 9%. Korrigeret for indregning af Hammer Tæpper er omsætningen steget med 3%
- Resultat før finansielle poster og skat blev 91,5 mio. kr., svarende til en EBIT-margin på 10%. Gevinst ved salg af ejendom i Vejle indgår med 19,8 mio. kr. Korrigeret for dette forhold udgør EBIT-margin 8% hvilket er på niveau med sidste år.
- Resultat før skat blev 77,1 mio. kr. Efter fradrag af engangsindtægt vedrørende salg af ejendom i Vejle udgør resultat før skat 57,3 mio. kr. svarende til en stigning på 4% i forhold til sidste år.
- Koncernens resultat blev 57,4 mio.kr. mod 43,3 mio.kr. sidste år.
- Årets udbytte foreslås fastsat til 27,5 mio. kr., svarende til ca. 50% af koncernens nettoresultat efter skat og udlodning til minoritetsaktionærer.
- Årets nystateringer i langfristede aktiver blev 58,3 mio. kr.
- Rentebærende nettogæld udgør 21,0 mio. kr. og er reduceret med 37 mio. kr. i forhold til sidste år.
- Pengestrømme fra driftsaktivitet udgør 84 mio.kr. mod 75 mio.kr. sidste år.

Der henvises til regnskabsberetningen side 16.



Forventninger til 2016/17

Vi har med bekymring noteret os resultatet af EU-afstemningen i Storbritannien. Det engelske marked har i regnskabsåret 2015/16 bidraget med ca. 17% af koncernens samlede omsætning og er også en vigtig faktor i vores vækstplaner for de kommende år.

Vi er ikke i tvivl om, at resultatet af afstemningen vil medføre betydelige negative konsekvenser – ikke bare for det engelske marked, men også i høj grad for Europa samlet. Vi forventer, at effekten vil ramme i to tempi:

- 1) Valutakursen for GBP vil påvirkes negativt med øjeblikkelig virkning. Til imødegåelse af den umiddelbare effekt er der indgået terminskontrakter for 1. halvår af regnskabsåret 2016/17.
- 2) Vi forventer, at det engelske marked og euroområdet vil blive ramt af nedgang i 2. halvår af 2016. Hvor voldsom effekten vil være for os, har vi ikke belæg for at udtale os om på nuværende tidspunkt. Belært af erfaringerne fra finanskrisen forventer vi dog en vis tidsmæssig forskydning for vores branche, idet igangværende projekter typisk vil blive færdiggjort. Omvendt vil den store usikkerhed i markedet medføre tilbageholdenhed mht. nye investeringer og renoveringer.

På baggrund af den store usikkerhed EU-afstemningen har skabt, vil vi ikke på nuværende tidspunkt opstille forventninger for regnskabsåret 2016/17.

Vi følger situationen tæt og vil i løbet af Q1 eller Q2 af regnskabsåret 2016/17 komme med vores forventninger til regnskabsåret samt langsigtede 2020 mål. Se endvidere efterfølgende afsnit "En verden uden Brexit...".

Status på strategien – opnåede resultater

I forbindelse med delårsrapporten for 1. kvartal 2013/14 offentliggjorde vi de langsigtede målsætninger for egetæppers udvikling: "Sustainable Carpet Design 2020".

Vores arbejde for på sigt at kunne opfylde de opstillede målsætninger har været koncentreret om tre strategiske og længerevarende fokusområder:

- **Produktudvikling**

Da tæppefliser fortsat vinder frem i markedet, især på egetæppers væsentligste markeder, er tæppefliser afgørende for, at vi kan realisere vores langsigtede målsætninger. Tæppefliser har derfor ikke overraskende fyldt meget i alle dele af koncernen - ikke mindst i forhold til produktudvikling. Vi har i det forgange år udviklet og introduceret en række nye flisekvaliteter, herunder konceptet "Figura", der tilbyder fliser

udskåret i otte forskellige former på 15 forskellige produktkvaliteter. Der arbejdes løbende med optimering og farveopdatering, så de forskellige kollektioner hele tiden er up to date og på samme høje niveau som vores væg-til-væg tæpper.

Processen omkring laserudskæring af fliser er blevet yderligere optimeret. Dette åbner mulighed for nye former for udskæring, hvilket medfører mindre synlige samlinger.

Vi oplever den forventede vækst på fliseområdet - i regnskabsåret 2015/16 på 20% - og planlægger langsigtet for at kunne imødekomme den stigende efterspørgsel. Vi har udarbejdet en overordnet plan for investeringer i fliseområdet frem til 2020. Første del af planen er effektueret i indværende år i form af udbygning af kapacitet på nuværende anlæg. Investering i yderligere kapacitet vil blive iværksat i takt med den stigende efterspørgsel.

Vi arbejder kontinuerligt med optimering af vores koncepter, herunder salgs- og leveringsbetingelser, så vi hele tiden kan tilbyde vores kunder den hurtigst mulige levering kombineret med en høj grad af fleksibilitet.

Det store fokus på tæppefliser har ikke betydet, at vores øvrige produktsortiment er blevet negligeret. Vores samarbejde med internationalt anerkendte designere fortsætter, og også her er der udviklet nye kollektioner. Et eksempel på dette er samarbejdet med Tom Dixon og kollektionen "Industrial Landscape".

- **Ekspansion og branding**

Den geografiske markedsdækning er ikke udvidet yderligere i det forgangne år. Indsatsen har været rettet mod allerede igangsatte tiltag. Vi etablerede sidste regnskabsår et selskab i USA: ege americas Inc. Erfaringsmæssigt er markedsbearbejdningen en længerevarende proces, som samtidig kræver parathed til markedsdækkende investeringer. Vi begynder at se de første resultater af indsatsen, og aktiviteten i ege americas er mere end fordoblet i forhold til sidste år – om end fra et lavt udgangspunkt. Vi har forventninger om øget vækst i forhold til de samlede strategiske målsætninger.

Vores to største kundesegmenter er uændret Hospitality og Commercial. Bearbejdning af det nye delsegment Aviation (fly) er fortsat gennem regnskabsåret. Også her er der tale om en længerevarende og ressourcerelevende proces, endda i højere grad end et traditionelt marked, da kunderne geografisk er spredt worldwide og efterspørger specialprodukter. Vores produkter er generelt blevet modtaget godt af kunderne, men vi er realistiske og forventer ikke, at segmen-

tet vil bidrage i væsentligt omfang til væksten i det kommende år. Vores bearbejdning af det maritime segment er samlet hos Hammer Tæpper.

Vi arbejder fortsat med udvidelse af salgsorganisationen, hvilket også er en længerevarende proces. En stor del af vort salg er relationsbaseret i form af kontakt til arkitekter, designere m.m. Der er derfor en betydelig oplærings- og indkørfase, før en ny sælger performer på fuldt niveau. Vi ser fortsat et betydeligt vækstpotentiale i EU, og indsatsen har udover Skandinavien, som vi betragter som vores hjemmemarked, været koncentreret omkring Frankrig, Tyskland og England. Vi oplever vækst og forbedrede resultater på flere af vores primære markeder, ikke mindst England og Frankrig. På andre markeder så som Tyskland, må vi konstatere, at det tager længere tid at opnå de ønskede mål.

Vi har gennem en længere årrække arbejdet med CSR, og det er en integreret del af vores hverdag. Vi oplever stadig en stigende interesse og krav fra kunder og øvrige interessenter. Vi er stolte over for andet år i træk at være nr. 1 på listen over de 100 største danske børsnoterede virksomheders CSR-indsats. Vurderingen er foretaget af Økonomisk Ugebrev for bestyrelser og offentliggjort i april 2016.

• **Effektivitet og produktivitet**

Effektivitet og produktivitet er et fokusområde i hele virksomheden. I produktionen har vi ultimo regnskabsåret 2015/16 afsluttet et større opgraderingsprojekt af vores Millitron-farveanlæg i form af udskiftning af farvedyser. Opdateringen åbner op for en række nye muligheder såvel produktionsteknisk som design- og mønstermæssigt. Udvikling af nye kvaliteter er godt i gang.

Generelt optimeres produktionsapparatet til at kunne håndtere både store og mindre serier med stor fleksibilitet, begge med kort og præcis leveringstid.

Vi arbejder løbende med opgradering og uddannelse af salgsorganisationen på "ege Academy" for at opnå en stadig bedre salgssupport samt service før, under og efter køb af en tæppeløsning. Også i det kommende regnskabsår er der budgetteret med betydelige ressourcer til denne aktivitet. Dette omfatter sælgere i marken samt internt salgspersonale på vores kontorer. Det er ligeledes vigtigt, at organisationen har de rette og mest effektive værktøjer til at løse en given opgave. CRM-systemet er blevet yderligere udbygget i regnskabsåret 2015/16. Vi har ligeledes igangsat implementering af et nyt ERP-system. Dette er en længerevarende og ressourcekrævende proces og vil på sigt komme til at omfatte

alle koncernens selskaber. Vi forventer driftsstart på første etape ultimo 2017.

• **En verden uden Brexit...**

Det er vigtigt for os at give aktionærer og øvrige interessenter et godt grundlag for at bedømme egetæppers nuværende situation og ikke mindst vores planer og forventninger til fremtiden. Som omtalt, afstedkommer resultatet af den britiske EU-afstemning en uafklaret markedssituation, og vi vil derfor ikke på nuværende tidspunkt opstille konkrete forventninger for regnskabsåret 2016/17. Vi offentliggør i stedet vores "før Brexit forventninger":

Vores markedsforventninger (før Brexit) var følgende:

- Aktivitetsniveauet på vores største marked, det danske, har overgået vores forventninger i regnskabsåret 2015/16. I forhold til sidste år er aktiviteten steget med 7%. Vi forventer ligeledes fremgang i det kommende år.
- Blandt de større eksportmarkeder forventer vi specielt vækst i England, Frankrig og Tyskland. Der er i det forgange år arbejdet målrettet med udbygning og tilpasning af organisation samt produktsortiment. Dette arbejde videreføres i regnskabsåret 2016/17. Endvidere er det vores forventning, at Norge, Sverige og Mellemøsten vil fastholde det nuværende niveau.
- Aktivitetsniveauet i Asien har overordnet og samlet set ikke levet op til vores forventninger for regnskabsåret 2015/16. Vi forventer en forbedring i det kommende år.
- I USA begynder vi at se de første resultater af markedsbearbejdningen. Vi forventer, at USA vil bidrage positivt til aktivitet og indtjening det kommende år.

Vores samlede forventninger (før Brexit) til 2016/17 var følgende:

- En omsætning på ca. 1.000 mio.kr.
- En EBIT-margin på 8-9% svarende til EBIT på 80-90 mio. kr.
- Pengestrømme fra driftsaktivitet på 85-95 mio. kr.
- Nyinvesteringer i langfristede aktiver på 40-50 mio.kr.

Vi understreger, at ovennævnte **ikke** er udtryk for vores forventninger til regnskabsåret 2016/17, men udelukkende er anført for at give aktionærer og øvrige interessenter et bedre grundlag for at bedømme fremdriften i koncernen.



Generalforsamling

egetæppers ordinære generalforsamling holdes fredag den 30. august 2016 kl. 11.30 på selskabets kontor i Herning.

Bestyrelsen har fremsat følgende forslag:

- På baggrund af årets samlede resultat herunder særligt engangsindtægt vedrørende salg af ejendom, foreslås udbyttet hævet fra 40% til 50% af årets nettoresultat efter skat og udlodning til minoritetsaktionærer. Udbytte fastsættes til 10,50 kr. pr. aktie á nom. 10 kr. Den samlede udbyttebetaling bliver dermed på 27,5 mio. kr.
- Bestyrelsen indstiller endvidere til generalforsamlingen, at der gives bemyndigelse til at erhverve egne aktier op til nominelt 5,0 mio.kr.. Bemyndigelsen ønskes givet for tidsrummet frem til næste års ordinære generalforsamling.

Risikostyring

ege-koncernen er gennem sit forretningsgrundlag og sin strategi underlagt risikofaktorer af såvel kommerciel som finansiel art. Risiciene kan påvirke værdien af koncernens indtjening samt værdien af aktiver og forpligtelser, men er generelt ikke forskellige fra hvad, der er sædvanligt for andre virksomheder inden for tæppebranchen.

Nedenfor er listet de væsentligste risikofaktorer.

Kommercielle risikofaktorer

ege-koncernens daglige drift indebærer en række almindeligt forekommende risici af kommerciel art. De vigtigste risikofaktorer knytter sig til afsætningen af vores produkter og omfatter bl.a. konjunkturudvikling, forbrugsvaner og konkurrencen på markedet.

Konjunkturudvikling

Konjunkturerne i de lande, hvori koncernen driver forretning, har væsentlig betydning for indtjeningen, især i relation til byggebranchen.

ege-koncernen har i en årrække udvidet markedsdækningen, således at afsætning af vores produkter sker i stort set hele Europa samt Mellem- og Fjernøsten. Derved er opnået en spredning af risikoen.

Forbrugsvaner

Markedet for tæpper i Europa har i en årrække været stagnerende, hvilket især skyldes ændrede forbrugsvaner for gulvbelægning. Det er især boligmarkedet, der er påvirket af disse ændringer. Som følge deraf udgør en stadig stigende del af vores omsætning erhvervsvarer, en tendens som forventes at fortsæt-

te i de kommende år. De senere års investeringer er foretaget for at styrke vores position på dette marked.

Konkurrence

Tæppeindustrien er i de senere år kendetegnet ved en lav kapacitetsudnyttelse, hvilket har bevirket en massiv priskonkurrence, særligt på markedet for boligtæpper. For at imødegå dette har vi som nævnt ovenfor søgt at styrke vores position på erhvervsmarkedet.

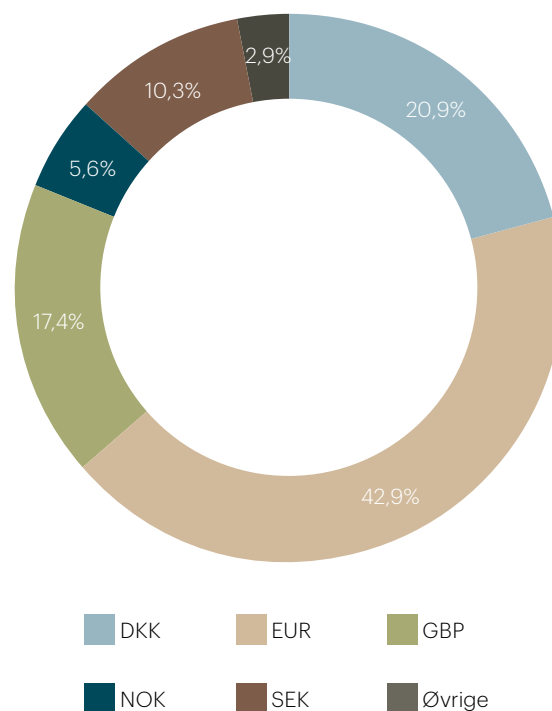
Finansielle risikofaktorer

Koncernen er som følge af sin drift, investeringer og finansiering eksponeret over for ændringer i valutakurser og renteniveau.

Valutarisiko

Koncernen er kendetegnet ved, at hovedparten af produktionen foregår i Danmark, mens fakturering primært sker i lokal valuta. 80% af omsætningen eksporteres, hvilket er uændret i forhold til sidste år. Koncernens omsætning ser således ud fordelt på valutaer:

Fordeling af omsætning



Det er vores politik løbende at følge udviklingen på valutamarke-derne og foretage afdækning i det omfang, vi finder dette hensigtsmæssigt.

Renterisiko

Den rentebærende nettogæld (beholdningen af omsættelige værdipapirer og likvide midler, fratrukket prioritetsgæld og bankgæld) har udviklet sig således de seneste 5 år:

Gælden er i al væsentlighed variabelt forrentet. En stigning i renteniveauet på 1% p.a. i forhold til årets faktiske rentesatser ville alt andet lige have haft en negativ indvirkning på resultat og egenkapital på 0,2 mio.kr. (2014/15: 0,6 mio.kr.).

Kreditrisiko

Koncernens tilgodehavender vurderes generelt ikke at være forbundet med usædvanlig kreditrisiko. Hvis der er knyttet mere end sædvanlig usikkerhed til kreditvurdering af samhandelspartnere, sikres tilgodehavender.

Forsikringsforhold

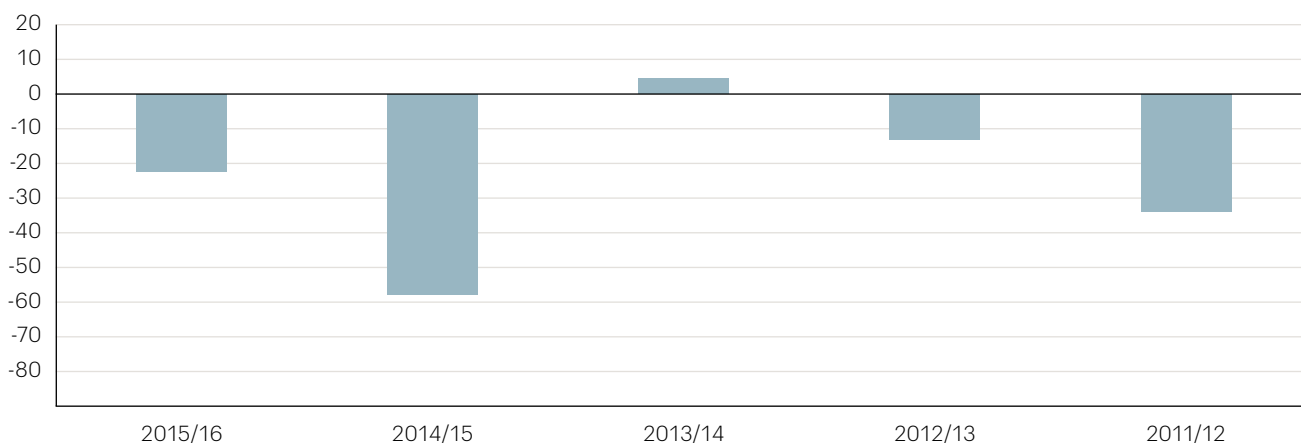
Koncernens danske selskaber har alle væsentlige forsikringer samlet i forsikringsselskabet If. Direktionen foretager årligt en gennemgang og vurdering af risici og afdækninger sammen med en uafhængig forsikringsmægler.

Direktionen vurderer, at der er tegnet forsikringer i et sådan omfang, at selskabets aktiver og hele virksomheden skønnes rimeligt forsikringsdækket i eventuelle skadessituationer.

Forsknings- og udviklingsaktiviteter

Der udøves ingen forskning i koncernen. Der foretages løbende udvikling af vores kollektioner samt optimering af vores produkter. Omkostninger hertil indregnes i resultatopgørelsen.

Rentebærende aktiver og gæld, netto





Aktionærinformation

Udbytte

Bestyrelsen har formuleret egetæppers udbyttepolitik som følger:

Bestyrelsen vurderer løbende selskabets kapitalstruktur, og der lægges herved vægt på handlefrihed, en lav rentebærende gæld, samt høj soliditet, der p.t. svarer til en soliditet på mindst 60%. Forudsat dette er opfyldt, tilstræbes en pay-out-ratio på 40%, dvs. et udbytte på 40% af koncernens nettoresultat efter

skat, dog med forbehold for særligt konsolideringsbehov, koncernens likviditetsbehov samt behov for organisk vækst samt eventuel vækst gennem tilkøb.

På baggrund af årets samlede resultat, herunder særligt engangsindtægt vedrørende salg af ejendom, foreslås udbyttet hævet fra 40% til 50% af årets nettoresultat efter skat og udlodning til minoritetsaktionærer. Udbyttet fastsættes til 27,5 mio.kr.

Aktie- og udbyttengletal	2015/16	2014/15	2013/14	2012/13	2011/12
Aktiekapital nom. tkr.	26.210	26.210	26.210	26.210	27.668
Antal A-aktier	330.340	330.340	330.340	330.340	330.340
Antal B-aktier	2.290.720	2.290.720	2.290.720	2.290.720	2.436.490
Antal egne B-aktier	0	0	0	0	145.770
Antal B-aktier i cirkulation	2.290.720	2.290.720	2.290.720	2.290.720	2.290.720
Udvandet resultat pr. aktie, kr.	21,17	15,99	17,76	12,70	13,65
Resultat pr. aktie, kr.	21,17	15,99	17,76	12,70	13,65
Foreslået udbytte pr. aktie, kr.	10,50	6,50	7,00	5,08	3,00
Indre værdi pr. aktie, kr.	179,41	165,45	156,03	143,81	134,03
Børskurs	203,00	225,00	194,50	150,00	117,00
Børskurs/Indre værdi	1,13	1,36	1,25	1,04	0,88
Udbytteprocent (beregnet i forhold til markedsværdi)	5,2%	2,9%	3,6%	3,4%	2,7%

Mandag den 17. december 2012 blev der afholdt ekstraordinær generalforsamling hvor beholdning af egne aktier er besluttet annulleret og stk. størrelsen på aktierne er nedsat fra 100 kr. til 10 kr. Aktie- og udbyttengletal er korrigeret i overensstemmelse hermed.

Aktionærer, kapital og stemmer

Selskabets aktiekapital på 26,2 mio.kr. består af 330.340 stk. A-aktier med hver 10 stemmer og 2.290.720 stk. B-aktier med hver 1 stemme. MEDF Holding A/S besidder selskabets A-aktier. Selskabets formål er blandt andet at sikre egetæppers fortsatte beståen og videreudvikling.

Egne aktier

Bestyrelsens bemyndigelse til at erhverve egne aktier op til nominelt 5,0 mio.kr. vil ikke blive anvendt på et struktureret aktietilbagekøbsprogram, men vil kun blive bragt i anvendelse i ekstraordinære situationer. Udlodning til aktionærene forventes således udelukkende at ske i form af udbytte.

Aktionærsammensætning	Antal		Antal aktier	Kapital %	Stemmer %
	A-aktier	B-aktier			
MEDF Holding A/S, 7400 Herning	330.340	682.610	1.012.950	38,7	71,3
Ege Fonden - Vibeke & Mads Eg Damgaards Fond, 7400 Herning	0	763.700	763.700	29,1	13,6
SmallCap Danmark A/S, 1253 København K.	0	521.123	521.123	19,9	9,3
Øvrige aktionærer	0	323.287	323.287	12,3	5,8
I alt ekskl. egne aktier	330.340	2.290.720	2.621.060	100,0	100,0
Egne aktier	0	0	0	0,0	0,0
I alt 30. april 2016	330.340	2.290.720	2.621.060	100,0	100,0

Koncerndirektionens og bestyrelsens aktieposter i egetæpper

Antal aktier:	1. maj	Ændring	30. april	Markedsværdi i t.kr. 30. april 2016
	2015	2015/16	2016	
Koncerndirektionen				
John Vestergaard	5.400	0	5.400	1.096
Svend Aage Færch Nielsen	650	0	650	132
I alt	6.050	0	6.050	1.228
Bestyrelsen				
Ebbe Malte Iversen	10.000	5.000	15.000	3.045
Hans O. Damgaard	1.000	0	1.000	203
Knud Damgaard	3.200	0	3.200	650
Anne Mette Zachariassen	0	400	400	81
I alt	14.200	5.400	19.600	3.979

Der findes ingen særlige aktiebaserede incitamentsprogrammer for selskabets ledelse eller øvrige medarbejdere.

Selskabsmeddelelser i 2015/16

Selskabet har i regnskabsåret 2015/16 udsendt følgende meddelelser:

8. maj 2015	Indskydelse af holdingselskab
21. maj 2015	Salg af ejendom
25. juni 2015	Årsregnskabsmeddelelse 2014/15
3. august 2015	Indkaldelse til generalforsamling
25. august 2015	Endelig indskydelse af holdingselskab
25. august 2015	Storaktionærmeddelelse Familiefonden
25. august 2015	Storaktionærmeddelelse MEDF Holding
28. august 2015	Kvartalsrapport for 1. kvartal 2015/16
28. august 2015	Ordinær generalforsamling
16. september 2015	Storaktionærmeddelelse SmallCap
14. december 2015	Delårsrapport 1. halvår 2015/16
2. februar 2016	Insiderhandel Lars Merrild
17. marts 2016	Finanskalender
17. marts 2016	Kvartalsrapport for 3. kvartal 2015/16
5. april 2016	Insiderhandel Ebbe Malte Iversen

Finanskalender for 2016/17

Selskabet forventer at udsende følgende meddelelser i regnskabsåret 2016/17:

1. juli 2016	Årsrapport for 2015/16
30. august 2016	Forløb af ordinær generalforsamling
30. august 2016	Kvartalsrapport for 1. kvartal 2016/17
12. december 2016	Halvårsrapport 2016/17
16. marts 2017	Kvartalsrapport for 3. kvartal 2016/17

Regnskabsberetning

Koncernen

Omsætning

Koncernens omsætning blev 954 mio.kr. mod 873 sidste år, svarende til en stigning på 9%. Korrigeret for indregning af Hammer Tæpper er omsætningen steget med 3% i år.

Andre driftsindtægter

Andre driftsindtægter udgør 23,3 mio.kr. mod 2,3 mio.kr. sidste år. Engangsindtægt vedrørende salg af ejendom i Vejle indgår med 19,8 mio. kr.

Omkostninger

Andre eksterne omkostninger har andraget 179 mio.kr. og er steget 20,5 mio. kr. i forhold til sidste år. Personaleomkostninger har andraget 267 mio.kr. mod sidste år 243 mio.kr. Samlet udgør stigning i omkostninger 44,6 mio. kr. svarende til 11,1%. 12 mio. kr. af stigningen henføres direkte til indsatsområdet ekspansion og branding samt uddannelse, opgradering og udbygning af salgsorganisationen. Korrigeret for dette forhold samt indregning af Hammer Tæpper udgør den resterende stigning i faste omkostninger 2,1%.

Afskrivninger har andraget 34,5 mio.kr. mod 29,8 mio. kr. sidste år.

Finansielle poster

Finansielle poster udgør -14,4 mio.kr. mod sidste år -12,3 mio. kr. Stigningen skyldes øget værdiregulering af forward option på køb af minoritetspost (indregning af Hammer Tæpper).

Årets resultat

Resultatet før skat andrager herefter 77,1 mio.kr. mod sidste år 55,1 mio.kr. Reguleret for engangsindtægt vedr. salg af ejendom i Vejle udgør resultat før skat 57,3 mio. kr. svarende til en stigning på 4% i forhold til sidste år.

Efter årets omkostningsførte skat på 19,6 mio.kr., mod sidste år 11,9 mio.kr., udgør årets resultat 57,4 mio.kr. mod sidste år 43,3 mio.kr.

Egenkapital

Koncernens egenkapital ekskl. minoritetsandele er opgjort til 470 mio.kr. mod sidste år 434 mio.kr. Soliditetsgraden udgør 62% mod 58% sidste år.

Rentebærende nettoaktiver

Rentebærende nettogæld udgør 21,0 mio. kr.

Pengestrømsopgørelse

Pengestrømme fra driften udgør 84 mio.kr. mod sidste år 75 mio. kr.

Pengestrømme til investeringer udgør -28 mio.kr. mod -110 mio.kr. sidste år.

Pengestrømme fra finansiering udgør -55 mio.kr. mod +29 mio.kr. sidste år. I regnskabsåret er der udbetalt udbytte på 17 mio.kr.

Ændringer i likvider andrager +1 mio.kr., og likvider udgør således 17 mio.kr. ved årets udgang.

Investeringer

Årets nyinvesteringer i langfristede aktiver blev på 58 mio.kr.

Moderselskabet

Forslag til resultatdisponering

Årets resultat på 38.397 tkr. foreslås disponeret således:

Udbytte	27.521
Overført resultat	10.876
	<hr/>
	38.397
	<hr/>

Efterfølgende begivenheder

Der er ikke efter årsafslutningen indtruffet begivenheder af væsentlig betydning for den finansielle stilling i koncernregnskabet og i moderselskabets regnskab for 2015/16.

Redegørelse om samfundsansvar - Corporate Social Responsibility

egetæpper skal i medfør af regnskabsloven §99a redegøre for sit samfundsansvar, herunder respekt for menneskerettigheder og klimapåvirkninger fra virksomhedens aktiviteter.

Hos egetæpper søger vi at skabe en naturlig balance mellem økonomiske mål og hensynet til mennesker og miljø, så vi kan drive en lønsom forretning og samtidig sikre, at vores aktiviteter bidrager til en bæredygtig udvikling til gavn for samfundet globalt og lokalt.

CSR-certificeringen DS 49001, som vi fik i Herning i 2013, udgør grundlaget for vores CSR-arbejde. Certificeringen dækker nu også Gram, som blev certificeret i november 2015. Dermed følger vi planen om, at alle fabrikker skal være dækket af DS

49001 inden 2020. Vi er stolte over at være den første og eneste tæppeproducent i verden med det omfattende certifikat. Vi har mange CSR-initiativer i søen, og arbejder fortsat på at blive verdens førende tæppeproducent, når det handler om Corporate Social Responsibility.

Vi arbejder struktureret med syv områder indenfor CSR; God ledelse, Menneskerettigheder, Arbejdsforhold, Miljøforhold, God forretningsskik, Forbrugerforhold og Lokal samfundsudvikling og -involvering. Vores CSR-afdeling har ansvar for udvikling og implementering af de daglige opgaver, og en CSR-styregruppe, der følger op på handlingsplaner, sikrer fremdrift i beslutninger og tager stilling til udfordringer indenfor CSR-feltet.

I det forløbne år har vi skruet op for kravene i vores leverandørstyring, så det nu omfatter accept af vores Leverandør Code of Conduct, onsite audits af højrisikoleverandører, konkrete krav til agenter, distributører og datterselskaber om, at de skal overholde vores CSR-politik og Code of Conduct, samt konkrete krav til eksterne håndværkere og rengøringsmedarbejdere på egetæpper for at sikre, at bl.a. arbejdsforholdene og sikkerheden er i orden. Menneskerettigheder fylder en del i denne kontekst. Det fremgår af vores Code of Conducts, at vi ikke accepterer børnearbejde, tvangsarbejde og ufrivilligt arbejde, og at vi er imod enhver form for diskrimination, samt arbejder for lige muligheder for alle, både internt og eksternt. Vi respekterer menneskerettighederne i forhold til vores forretningsområde og i forbindelse med vores aktiviteter i ind- og udland. Leverandør Code of Conduct'en er sendt til 91 leverandører til accept og underskrift.

Vi har altid opretholdt en god dialog med interessenterne, og i 2016 har vi gennemført en analyse, hvor 56 interessenter har tilkendegivet, hvilke af vores CSR-fokusområder, der har størst betydning for dem. Resultatet er klart: interessenterne vægter Miljøforhold, Arbejdsforhold og Menneskerettigheder højt, skarpt forfulgt af God forretningsskik. Det stemmer fint overens med egetæppers prioriteter indenfor CSR.

Internt i koncernen har vi haft stort fokus på medarbejderens trivsel og sikkerhed. Der er i samarbejde med eksterne erhvervspsykologer iværksat en stor trivselsanalyse, der skal sikre, at eventuelle trivselsproblemer bliver opsporet og løst. Samtidig har vi indledt et projekt, der skal hjælpe os med at nå målet om nul arbejdsuheld og -ulykker inden 2020.

Det er egetæppers politik at mindske virksomhedens udledning af CO₂, og dermed mindske vores klimabelastning. Vi støtter udviklingen af fornybar energi ved at indløse GO-beviser (tidligere RECS-certifikater) gennem vores klimapartnerskab med DONG Energy. I år er der indkøbt GO-beviser for 7.250 MWh, hvilket svarer til 83% af elforbruget i regnskabsåret. Målet er senest i 2020 at indkøbe 100% fornybar energi. Vi gennemfører hvert år projekter for at reducere energiforbruget på vores produktionsanlæg, og der er også i 2015/2016 gennemført projekter,

hvor energibesparelsen har været en del af det samlede investeringsprojekt. F.eks. har vi installeret et varmegenvindingsanlæg ved flisemaskinen i Herning, som giver bedre indeklima og sikrer energibesparelse i form af varmeveksler. I både Herning og Gram er vi også ved at skifte lysstofrør ud med LED lys. Energispareprojekterne vil fremadrettet medføre reduceret energiforbrug.

2015/2016 blev også året, hvor vi nåede en stor milepæl med Cradle to Cradle certificering af 34 nye produkter. Det er den største Cradle to Cradle certificering på dansk grund og en af de største globalt set.

egetæpper har tilsluttet sig UN Global Compact, og der offentliggøres i den forbindelse årligt en CSR-rapport. CSR-rapporten offentliggøres 1. juli 2016 og kan downloades på selskabets hjemmeside:

<http://catalogs.egecarpet.com/8054019/>

Mangfoldighed i ledelsen

egetæpper skal i medfør af årsregnskabslovens §99b redegøre for måltal mv. for det underrepræsenterede køn i bestyrelsen samt beskrive politik, handlinger og resultater vedrørende forøgelse af andelen af det underrepræsenterede køn på øvrige ledelsesniveauer.

Den lovpligtige redegørelse fremgår af

http://catalogs.egecarpet.com/Redegoerelse99b_2016_DK/

egetæpper opfylder i henhold til vejledning fra Erhvervsstyrelsen kravet til ligelig fordeling af mænd og kvinder i bestyrelsen, men har en underrepræsentation af kvinder på de øvrige ledelsesniveauer. Det er generelt vores politik, at vi vil fremme en mangfoldig arbejdsplads og arbejde for at fremme antallet af kvinder i ledende stillinger. Vi vil sikre, at vores medarbejdere kan udnytte deres kompetencer bedst muligt uanset køn, etnicitet, religion, politisk anskuelse, alder, handicap, seksuel orientering mv.

Corporate Governance i egetæpper

egetæpper a/s har udarbejdet den lovpligtige redegørelse for virksomhedsledelse iht. ÅRL §107b. Redegørelsen omfatter selskabets arbejde med Anbefalinger for god selskabsledelse, en beskrivelse af hovedelementerne i koncernens interne kontrol- og risikostyringssystem i forbindelse med regnskabsaflæggelsen samt en beskrivelse af koncernens øverste ledelsesorganer og disses sammensætning.

Nedenstående er et uddrag fra redegørelsen.

Den samlede lovpligtige redegørelse kan downloades på egetæppers hjemmeside:

http://catalogs.egecarpet.com/Selskabsledelse_2016_DK/

Anbefalinger for god selskabsledelse

Det er ledelsens opfattelse, at egetæpper i al væsentlighed lever op til intentionerne i Anbefalinger for god selskabsledelse fra NASDAQ OMX Copenhagen.

Selskaberne skal enten følge anbefalingerne eller forklare, hvorfor anbefalingerne helt eller delvis ikke følges. Efter principet "følg eller forklar" beror det på selskabets egne forhold, om anbefalingerne følges eller om det ikke er hensigtsmæssigt eller ønskeligt, hvorefter dette forklares.

Ejerforhold

egetæpper er grundlagt tilbage i 1938 og blev introduceret på Københavns Fondsbørs i 1985. Aktiekapitalen udgør i dag 26,2 mio.kr. fordelt på 3,3 mio.kr. unoterede A-aktier med 10 stemmer pr. aktie og 22,9 mio.kr. noterede B-aktier med 1 stemme pr. aktie.

Det er ledelsens opfattelse, at fordelingen af stemmeretten har givet og giver den nødvendige ro og langsigtethed til at selskabet når sine mål.

Aktionærernes rolle og samspil med selskabsledelsen

Kommunikationen mellem ledelsen og aktionærerne er af stor betydning for egetæpper. egetæpper informerer aktionærerne via hjemmeside, delårsrapporter, årsrapport, fondsbørsmeddelelser samt på generalforsamlingen. Derudover afholdes der løbende møder med nuværende og potentielle investorer på fabrikken i Herning.

Interessenternes rolle og betydning for selskabet

Det er en del af egetæppers ledelsesfilosofi at have en åben dialog med selskabets interessenter. Selskabet fører således løbende en aktiv dialog med kunder, leverandører, medarbejdere, myndigheder og andre interessenter.

Åbenhed og gennemsigtighed

egetæpper ønsker at opretholde et højt informationsniveau om koncernens udvikling og aktiviteter. Det er samtidig koncernens hensigt løbende at udvikle og forbedre informationen i forhold til selskabets interessenter, herunder selskabets aktionærer.

Løbende informationer om selskabets udvikling gives i kvartalsorienteringer, delårsrapporter samt årsrapporter. Yderligere oplysninger er tilgængelige på selskabets hjemmeside, www.ege.dk.

Bestyrelsens opgaver og ansvar

Der foreligger en forretningsorden for egetæppers bestyrelse. Den gennemgås en gang årligt af den samlede bestyrelse med henblik på opdatering. Forretningsordenen fastlægger bl.a. retningslinjer for bestyrelsens forhold til direktionen samt bestyrelsesformandens og næstformandens opgaver og pligter.



Bestyrelsens sammensætning

Bestyrelsens samlede profil kan karakteriseres som havende en bred og international forretningserfaring med faglige kompetencer bl.a. inden for produktion, innovation, salg og marketing, der vurderes at svare til selskabets behov. Der henvises til side 23 vedrørende de enkelte bestyrelsesmedlemmers særlige kompetencer samt "Kompetencebeskrivelse for bestyrelse", der findes på hjemmesiden.

Bestyrelsen vurderer løbende behovet for eventuelle ændringer i den samlede bestyrelses kompetencer. Bestyrelsesmedlemmerne skal aktivt holde sig orienteret om egetæpper og branchen generelt.

Bestyrelsens arbejde, resultater og sammensætning er evalueret i løbet af året. Evalueringen er forestået af bestyrelsesformanden og resultatet er drøftet i den samlede bestyrelse. Det er bestyrelsens opfattelse, at bestyrelsens størrelse er hensigtsmæssig og at de kompetencer, som det er væsentlig at have repræsenteret i bestyrelsen, er til stede.

Vederlagspolitik

Overordnet skal vederlagspolitikken være medvirkende til at skabe og sikre en langsigtet udvikling af egekoncernen og derigennem værdiskabelse for aktionærerne. Vederlagspolitikken skal samtidig være medvirkende til at sikre en sund og effektiv risikostyring for selskabets interesser.

Vederlagspolitikken behandles årligt af selskabets bestyrelse, og eventuelle ændringer i vederlagspolitikken besluttet ligeledes i dette regi. Bestyrelsens aflønning godkendes på generalforsamlingen. I forbindelse med vederlagspolitikens behandling evaluerer bestyrelsen direktionen efter på forhånd fastlagte kriterier.

Direktionens aflønning

Overordnet set skal koncerndirektionens aflønning være konkurrencedygtig og på et niveau, hvor selskabet fortsat kan fastholde og tiltrække en kompetent direktion. Direktionens aflønning sammenholdes med niveauet i tilsvarende danske og udenlandske virksomheder.

Direktionens aflønning består af en grundløn, pension samt resultatbestemt tantieme. Der er ikke fastsat øvre grænse for tantiemens størrelse, men den samlede aflønning og sammensætningen heraf evalueres årligt af bestyrelsen. For regnskabsåret 2015/16 udgør resultatbestemt tantieme ca. 23% af direktionens samlede aflønning.

Direktionsmedlemmer oppebærer tillige fri bil, fri telekommunikation samt fri avis.

Direktionen er ikke omfattet af optionsprogrammer eller særlige aktiebaserede incitamentsprogrammer.

Opsigelsesvarsel kan være op til 12 måneder for både direktion og selskab. Fratrædelsesgodtgørelse kan maksimalt svare til 1 års samlet aflønning.

Bestyrelsens aflønning

Selskabets bestyrelsesmedlemmer modtager et fast årligt vederlag på 100.000 kr. Bestyrelsen er ikke omfattet af optionsprogrammer, bonusordninger eller særlige aktiebaserede incitamentsprogrammer.

Bestyrelseshonoraret fastsættes ud fra niveauet i tilsvarende danske og udenlandske virksomheder og skal ligeledes afspejle bestyrelsesarbejdets ansvar og omfang samt de kompetencemæssige krav, der stilles til bestyrelsesmedlemmerne.

Bestyrelsens formand og næstformand modtager et tillæg til det normale bestyrelseshonorar. Tillægget er henholdsvis på 1,5 og 0,5 gange det ordinære bestyrelseshonorar. Medlemmer af bestyrelsesudvalg modtager tillige et honorar på 50.000 kr. for deltagelse heri.

Risikostyring

egetæppers årsrapport indeholder en sammenfatning af de væsentligste forretningsmæssige risici - jvf. side 12.

Revisions-, nominerings- og vederlagsudvalg

egetæppers bestyrelse har nedsat et udvalg, der varetager opgaver vedrørende revision, nominering samt vederlag. Udvalget består af bestyrelsens formand og næstformand.

Interne kontrol- og risikostyringssystemer

Nedenfor redegøres for hovedelementerne i egetæppers interne kontrol- og risikostyringssystemer i forbindelse med regnskabsaflæggelsen.

Kontrolmiljø

Bestyrelsen vurderer mindst en gang om året koncernens organisatoriske struktur samt bemanningen på væsentlige områder. Bestyrelse og direktion godkender overordnede politikker og procedurer, herunder anvendt regnskabspraksis samt væsentlige regnskabsmæssige skøn samt andre forhold af væsentlig betydning for regnskabsaflæggelsen. Grundlaget herfor er en klar og gennemsigtig organisationsstruktur, fælles IT-plattform, centraliseret regnskabsfunktion, attestations- og autorisationsprocedurer samt funktionsadskillelse.

Risikovurdering

Bestyrelsen og direktionen vurderer mindst en gang om året væsentlige forretningsmæssige risici, kapitalforhold samt likviditet. Vurderingen omfatter tillige besvigelserisici samt interne kontroller i forbindelse med regnskabsaflæggelsen.

Kontrolaktiviteter

Kontrolaktiviteter tager udgangspunkt i risikovurderingen. Målet er at sikre, at politikker og procedurer efterleves og samtidig

forebygge og rette eventuelle fejl eller mangler. Kontrolaktiviteterne omfatter manuelle og fysiske kontroller samt IT-kontroller. Der er etableret en formel rapporteringsproces til direktion og bestyrelse. Der indhentes løbende oplysninger for at sikre, at den eksterne rapportering til enhver tid overholder gældende krav.

Information og kommunikation

egetæpper har informations- og kommunikationssystemer, der sikrer, at regnskabsaflæggelsen er i overensstemmelse med lovgivningen samt interne politikker og procedurer. Disse tager desuden højde for, at reglerne om fortrolighed for børsnoterede virksomheder overholdes samt, at der rettidigt kan kommunikeres til investorer og andre interessenter.

Overvågning

Ledelsen arbejder løbende og periodisk med vurdering og kontrol på alle niveauer i selskabet. Den generalforsamlingsvalgte revisor rapporterer i revisionsprotokollen og management letters til direktion og bestyrelse om væsentlige svagheder i selskabets interne kontrolsystemer.

Bestyrelsens og direktionens øvrige ledelseshverv

Selskabets bestyrelse og direktion beklæder nedennævnte lederposter i danske og udenlandske selskaber bortset fra 100%-ejede daterselskaber samt krævende organisationsopgaver:

Bestyrelse

Ebbe Malte Iversen

Dansk Byggeris Eksportsektion (bestyrelsesformand, København)

Dansk Projekteksport Netværk (bestyrelsesformand, København)

Stibo-Fonden (næstformand i bestyrelsen, Højbjerg)

Per Aarsleff A/S (adm. direktør, Aarhus)

Hans Olesen Damgaard

LIFA A/S (bestyrelsesmedlem, Odense C)

Manini & Co Holding A/S (bestyrelsesmedlem, København)

Thygesen Textile Solutions A/S (bestyrelsesmedlem, Ikast)

Gabriel Holding A/S (bestyrelsesmedlem, Aalborg)

Stibo A/S (adm. direktør, Højbjerg)

Anne Mette Zachariassen

Mind Y Business (direktør, Højbjerg)

Den Kreative Andelsbevægelse, amba (direktør, Tranbjerg J)

Knud Damgaard

Egebjerggaard A/S (bestyrelsesformand, Otterup)

MEDF Holding A/S (bestyrelsesmedlem, Herning)

Direktion

John Vestergaard

Bentzon Carpets ApS (bestyrelsesformand, Middelfart)

Hammer Tæpper A/S (bestyrelsesformand, Herning)

Ejendomsselskabet Egelunden A/S (bestyrelsesformand, Herning)

ege contract a/s (bestyrelsesmedlem, Herning)

Handelsbanken (bestyrelsesmedlem, Danmark)

Dansk Mode & Textil (bestyrelsesmedlem, Herning)

Ejendomsselskabet Textilforum A/S (bestyrelsesmedlem, Herning)

Svend Aage Færch Nielsen

ege contract a/s (bestyrelsesformand, Herning)

Bentzon Carpets ApS (bestyrelsesmedlem, Middelfart)

Nybo Workwear A/S (bestyrelsesmedlem, Viborg)

Hammer Tæpper A/S (bestyrelsesmedlem, Herning)

Øvrige oplysninger om bestyrelsen

Aldersgrænsen for selskabets bestyrelsesmedlemmer er 70 år, således at bestyrelsesmedlemmer fratræder i forbindelse med generalforsamlingen efter det regnskabsår, hvori de fylder 70 år. Bestyrelsen vælges for et år ad gangen.

Ebbe Malte Iversen (formand)

Alder: 64 år

Indtrådt i bestyrelsen: 2009

Særlige kompetencer: Ledelseskompetence i børsnoteret virksomhed

Uafhængighed: Opfylder Komiteen for god Selskabsledelses definition af uafhængighed

Medlem af egetæppers revisionsudvalg

Hans Olesen Damgaard (næstformand)

Alder: 51 år

Indtrådt i bestyrelsen: 2013

Særlige kompetencer: International forretningserfaring, ledelseskompetence i international koncern

Uafhængighed: Opfylder Komiteen for god Selskabsledelses definition af uafhængighed

Formand for egetæppers revisionsudvalg

Knud Damgaard

Alder: 70 år

Indtrådt i bestyrelsen: 2012

Særlige kompetencer: Jura

Uafhængighed: Det er bestyrelsens vurdering, at Knud Damgaard i henhold til Anbefalinger for god selskabsledelse pkt. 3.2 ikke er et uafhængigt bestyrelsesmedlem, idet Knud Damgaard er medlem af bestyrelsen i egetæpper a/s' kontrollerende aktionær, MEDF Holding A/S

Anne Mette Zachariassen

Alder: 59 år

Indtrådt i bestyrelsen: 2011

Særlige kompetencer: Design, marketing, produktudvikling og innovation

Uafhængighed: Opfylder Komiteen for god Selskabsledelses definition af uafhængighed

Maja Lorenzen (medarbejdervalgt)

Alder: 53 år

Indtrådt i bestyrelsen: 2011

Særlige kompetencer: Branchemæssig kompetence

Jørgen Stender Clausen (medarbejdervalgt)

Alder: 36 år

Indtrådt i bestyrelsen: 2015

Særlige kompetencer: Branchemæssig kompetence

Bestyrelsen har i løbet af regnskabsåret 2015/16 afholdt 4 møder.

Ledelsespåtegning

Bestyrelse og direktion har dags dato behandlet og godkendt årsrapporten for regnskabsåret 1. maj 2015 - 30. april 2016 for egetæpper a/s.

Årsrapporten er aflagt i overensstemmelse med International Financial Reporting Standards som godkendt af EU og yderligere oplysningskrav i årsregnskabsloven.

Det er vores opfattelse, at koncernregnskabet og årsregnskabet giver et retvisende billede af koncernens og selskabets

aktiver, passiver og finansielle stilling pr. 30. april 2016 samt af resultatet af koncernens og selskabets aktiviteter og pengestrømme for regnskabsåret 1. maj 2015 - 30. april 2016.

Ledelsesberetningen indeholder efter vores opfattelse en retvisende redegørelse for udviklingen i koncernens og selskabets aktiviteter og økonomiske forhold, årets resultater, pengestrømme og finansielle stilling samt en beskrivelse af de væsentligste risici og usikkerhedsfaktorer, som koncernen og selskabet står overfor.

Årsrapporten indstilles til generalforsamlingens godkendelse.

Herning, den 1. juli 2016

Direktion:



John Vestergaard
Finansdirektør



Svend Aage Færch Nielsen
Adm. direktør

Bestyrelse:



Ebbe Malte Iversen
Formand



Hans Olesen Damgaard
Næstformand



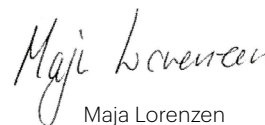
Knud Damgaard



Anne Mette Zachariassen



Jørgen Stender Clausen
Medarbejdervalgt



Maja Lorenzen
Medarbejdervalgt

Den uafhængige revisors erklæringer

Til kapitalejerne i egetæpper a/s

Påtegning på koncernregnskabet og årsregnskabet

Vi har revideret koncernregnskabet og årsregnskabet for egetæpper a/s for regnskabsåret 1. maj 2015 – 30. april 2016. Koncernregnskabet og årsregnskabet omfatter resultatopgørelse, totalindkomstopgørelse, balance, egenkapitalopgørelse, pengestrømsopgørelse og noter, herunder anvendt regnskabspraksis for såvel koncernen som selskabet. Koncernregnskabet og årsregnskabet udarbejdes efter International Financial Reporting Standards som godkendt af EU og yderligere oplysningskrav i årsregnskabsloven.

Ledelsens ansvar for koncernregnskabet og årsregnskabet

Ledelsen har ansvaret for udarbejdelse af et koncernregnskab og et årsregnskab, der giver et retvisende billede i overensstemmelse med International Financial Reporting Standards som godkendt af EU og yderligere oplysningskrav i årsregnskabsloven. Ledelsen har endvidere ansvaret for den interne kontrol, som ledelsen anser nødvendig for at udarbejde et koncernregnskab og et årsregnskab uden væsentlig fejlinformation, uanset om denne skyldes besvigelser eller fejl.

Revisors ansvar

Vores ansvar er at udtrykke en konklusion om koncernregnskabet og årsregnskabet på grundlag af vores revision. Vi har udført revisionen i overensstemmelse med internationale standarder om revision og yderligere krav ifølge dansk revisorlovgivning. Dette kræver, at vi overholder etiske krav samt planlægger og udfører revisionen for at opnå høj grad af sikkerhed for, om koncernregnskabet og årsregnskabet er uden væsentlig fejlinformation.

En revision omfatter udførelse af revisionshandlinger for at

opnå revisionsbevis for beløb og oplysninger i koncernregnskabet og i årsregnskabet. De valgte revisionshandlinger afhænger af revisors vurdering, herunder vurderingen af risici for væsentlig fejlinformation i koncernregnskabet og i årsregnskabet, uanset om denne skyldes besvigelser eller fejl. Ved risikovurderingen overvejer revisor intern kontrol, der er relevant for virksomhedens udarbejdelse af et koncernregnskab og et årsregnskab, der giver et retvisende billede. Formålet hermed er at udforme revisionshandlinger, der er passende efter omstændighederne, men ikke at udtrykke en konklusion om effektiviteten af virksomhedens interne kontrol. En revision omfatter endvidere vurdering af, om ledelsens valg af regnskabspraksis er passende, om ledelsens regnskabsmæssige skøn er rimelige samt den samlede præsentation af koncernregnskabet og årsregnskabet.

Det er vores opfattelse, at det opnåede revisionsbevis er tilstrækkeligt og egnet som grundlag for vores konklusion.

Revisionen har ikke givet anledning til forbehold.

Konklusion

Det er vores opfattelse, at koncernregnskabet og årsregnskabet giver et retvisende billede af koncernens og selskabets aktiver, passiver og finansielle stilling pr. 30. april 2016 samt af resultatet af koncernens og selskabets aktiviteter og pengestrømme for regnskabsåret 1. maj 2015 – 30. april 2016 i overensstemmelse med International Financial Reporting Standards som godkendt af EU og yderligere oplysningskrav i årsregnskabsloven.

Udtalelse om ledelsesberetningen

Vi har i henhold til årsregnskabsloven gennemlæst ledelsesberetningen. Vi har ikke foretaget yderligere handlinger i tillæg til den udførte revision af koncernregnskabet og årsregnskabet. Det er på denne baggrund vores opfattelse, at oplysningerne i ledelsesberetningen er i overensstemmelse med koncernregnskabet og årsregnskabet.

Herning, den 1. juli 2016

ERNST & YOUNG

Godkendt Revisionspartnerselskab

CVR-nr. 30 70 02 28



Morten Friis

Statsaut. revisor

Anvendt regnskabspraksis

Årsrapporten for egetæpper a/s aflægges i overensstemmelse med International Financial Reporting Standards (IFRS) som godkendt af EU og danske oplysningskrav for børsnoterede selskaber.

Anvendt regnskabspraksis er, bortset fra nedenstående, uændret i forhold til sidste år.

egetæpper har med virkning fra 1. maj 2015 implementeret de dele af Annual Improvements, der træder obligatorisk i kraft. Implementeringen har ikke påvirket indregning og måling.

Årsrapporten aflægges i danske kroner.

Koncernregnskabet

Koncernregnskabet omfatter moderselskabet, egetæpper a/s, samt dattervirksomheder, hvori egetæpper a/s har bestemmende indflydelse ved direkte eller indirekte at eje eller råde over mere end 50% af stemmerettighederne.

Koncernregnskabet er udarbejdet som et sammendrag af moderselskabets og de enkelte dattervirksomheders regnskaber opgjort efter koncernens regnskabspraksis, elimineret for koncerninterne indtægter og omkostninger, interne mellemværender og udbytter samt realiserede og urealiserede fortjenester ved transaktioner mellem de konsoliderede virksomheder.

Virksomhedssammenslutninger

Ved køb af nye virksomheder, hvor egetæpper a/s opnår bestemmende indflydelse over den købte virksomhed, anvendes overtagelsesmetoden. De tilkøbte virksomheders identificerbare aktiver, forpligtelser og eventualforpligtelser måles til dagsværdi på overtagelsestidspunktet. Identificerbare immaterielle aktiver indregnes, hvis de kan udskilles eller udspringer fra en kontraktlig ret. Der indregnes udskudt skat af de foretagne omvurderinger.

Nyerhvervede virksomheder indregnes i koncernregnskabet fra overtagelsestidspunktet. Overtagelsestidspunktet er det tidspunkt, hvor egetæpper a/s faktisk opnår kontrol over den overtagne virksomhed.

Positive forskelsbeløb (goodwill) mellem på den ene side købsvederlaget, værdien af minoritetsinteresser i den overtagne virksomhed og dagsværdien af eventuelle tidligere erhvervede kapitalinteresser, og på den anden side dagsværdien af de overtagne identificerbare aktiver, forpligtelser og eventualforpligtelser indregnes som goodwill under immaterielle aktiver. Goodwill afskrives ikke, men testes minimum én gang årligt for værdiforringelse. Første værdiforringelsestest udføres inden udgangen af overtagelsesåret. Ved overtagelsen henføres goodwill til de pengestrømsfrembringende enheder, der efterfølgende danner grundlag for værdiforringelsestest. Goodwill og dagsværdireguleringer i forbindelse med overtagelse af en udenlandsk enhed

med en anden funktionel valuta end danske kroner behandles som aktiver og forpligtelser tilhørende den udenlandske enhed og omregnes ved første indregning til den udenlandske enheds funktionelle valuta med transaktionsdagens valutakurs. Negative forskelsbeløb (negativ goodwill) indregnes i resultatopgørelsen på overtagelsestidspunktet.

Købsvederlaget for en virksomhed består af dagsværdien af det aftalte vederlag i form af overtagne aktiver, påtagne forpligtelser og udstedte egenkapitalinstrumenter. Hvis dele af købsvederlaget er betinget af fremtidige begivenheder eller opfyldelse af aftalte betingelser, indregnes denne del af købsvederlaget til dagsværdi på overtagelsestidspunktet. Omkostninger, der kan henføres til virksomhedssammenslutninger, indregnes direkte i resultatopgørelsen ved afholdelsen.

Hvis der på overtagelsestidspunktet er usikkerhed om identifikation eller måling af overtagne aktiver, forpligtelser eller eventualforpligtelser eller fastlæggelse af købsvederlaget, sker første indregning på baggrund af foreløbigt opgjorte værdier. Hvis det efterfølgende viser sig, at identifikation eller måling af købsvederlaget, overtagne aktiver, forpligtelser eller eventualforpligtelser var forkert ved første indregning, reguleres opgørelsen med tilbagevirkende kraft, herunder goodwill, indtil 12 måneder efter overtagelsen, og sammenligningstal tilpasses. Herefter reguleres goodwill ikke.

Fortjeneste eller tab ved afhændelse eller afvikling af dattervirksomheder og associerede virksomheder opgøres som forskellen mellem salgssummen eller afviklingssummen og den regnskabsmæssige værdi af nettoaktiver inkl. goodwill på salgstidspunktet og omkostninger til salg eller afvikling.

Minoritetsinteresser

Ved første indregning måles minoritetsinteresser enten til dagsværdi eller til deres forholdsmæssige andel af dagsværdien af den overtagne virksomheds identificerbare aktiver, forpligtelser og eventualforpligtelser. I førstnævnte tilfælde indregnes der således goodwill vedrørende minoritetsinteressernes ejerandel i den overtagne virksomhed, mens der i sidstnævnte tilfælde ikke indregnes goodwill vedrørende minoritetsinteresser. Måling af minoritetsinteresser vælges transaktion for transaktion og anføres i noterne i forbindelse med beskrivelsen af overtagne virksomheder.

Valutaomregning

For hver af de rapporterende virksomheder i koncernen fastsættes en funktionel valuta. Den funktionelle valuta er den valuta, som benyttes i det primære økonomiske miljø, hvori den enkelte rapporterende virksomhed opererer. Transaktioner i andre valutaer end den funktionelle valuta er transaktioner i fremmed valuta.

Transaktioner i fremmed valuta omregnes ved første indreg-

ning til den funktionelle valuta efter transaktionsdagens kurs. Valutakursdifferencer, der opstår mellem transaktionsdagens kurs og kursen på balancedagen, indregnes i resultatopgørelsen under finansielle poster.

Tilgodehavender og gæld i fremmed valuta omregnes til balancedagens kurs. Realiserede og urealiserede valutakursavancer og -tab medtages i resultatopgørelsen.

Ved indregning i koncernregnskabet af udenlandske virksomheder med en funktionel valuta forskellig fra DKK omregnes resultatopgørelserne til transaktionsdagens kurs, og balanceposterne omregnes til balancedagens kurser. Som transaktionsdagens kurs anvendes gennemsnitskursen for de enkelte måneder. Kursforskelle, opstået ved omregning af udenlandske virksomheders egenkapital ved årets begyndelse til balancedagens kurs, samt ved omregning af resultatopgørelser fra transaktionsdagens kurser til balancedagens kurser, indregnes direkte i egenkapitalen under en særskilt reserve for valutakursreguleringer. Valutakursreguleringer fordeles mellem moderselskab og minoritetsaktionærens egenkapital.

Afledte, finansielle instrumenter

Afledte, finansielle instrumenter indregnes og måles i balancen til dagsværdi under andre tilgodehavender henholdsvis anden gæld.

Ændringer i dagsværdi af afledte finansielle instrumenter, der er klassificeret som og opfylder kriterierne for sikring af dagsværdien af et indregnet aktiv eller en indregnet forpligtelse, indregnes i resultatopgørelsen sammen med ændringer i værdien af det sikrede aktiv eller den sikrede forpligtelse.

Ændringer i dagsværdi af afledte finansielle instrumenter, der er klassificeret som og opfylder betingelserne for sikring af fremtidige pengestrømme, indregnes direkte på egenkapitalen under en særskilt reserve for sikringstransaktioner. Indtægter og omkostninger vedrørende sådanne sikringstransaktioner overføres fra egenkapitalen ved realisation af det sikrede og indregnes i samme regnskabspost som det sikrede.

For afledte finansielle instrumenter, som ikke opfylder betingelserne for behandling som sikringsinstrumenter, indregnes ændringer i dagsværdi i resultatopgørelsen løbende.

Resultatopgørelsen

Nettoomsætning

Nettoomsætning ved salg af egenproduktion og handelsvarer indregnes i resultatopgørelsen, såfremt levering og risikoovergang til køber har fundet sted inden regnskabsårets udgang, og såfremt indtægten kan opgøres pålideligt. Nettoomsætning indregnes ekskl. moms, afgifter og rabatter i forbindelse med salget.

Omkostninger til råvarer, hjælpematerialer og handelsvarer samt ændring i lagre

Afholdte omkostninger til køb af råvarer, hjælpematerialer og handelsvarer indregnes i resultatopgørelsen, såfremt levering og risikoovergang fra sælger har fundet sted inden regnskabsårets udgang. Ændring i lagre af færdigvarer, varer under fremstilling og handelsvarer indeholder forskydningen i den bogførte værdi af beholdningen af disse varer.

Andre eksterne omkostninger

Andre eksterne omkostninger indeholder årets afholdte omkostninger af primær og ordinær karakter i forhold til hovedformålet.

Personaleomkostninger

Personaleomkostninger indeholder lønninger, gager, vederlag, pensioner og øvrige personaleomkostninger til selskabets ansatte, herunder direktion og bestyrelse.

Andre driftsindtægter og -omkostninger

Andre driftsindtægter og -omkostninger indeholder regnskabsposter af sekundær karakter i forhold til virksomhedens aktiviteter, herunder fortjeneste og tab ved salg af immaterielle og materielle aktiver.

Finansielle indtægter og omkostninger

Finansielle indtægter og omkostninger indeholder renter, kursgevinster og -tab vedrørende gæld og transaktioner i fremmed valuta, amortisering af finansielle aktiver og forpligtelser samt tillæg, fradrag og godtgørelser vedrørende acontoskatteordningen m.v. Endvidere medtages realiserede og urealiserede gevinster og tab vedrørende afledte finansielle instrumenter, der ikke klassificeres som sikringsaftaler.

Udbytte fra kapitalandele i dattervirksomheder indtægtsføres i moderselskabets resultatopgørelse i det regnskabsår, hvor udbyttet vedtages. Finansielle omkostninger, som vedrører opførelse af langfristede aktiver, indregnes som en del af kostprisen.

Skat af årets resultat

egetæpper a/s er omfattet af de danske regler om tvungen sambeskatning af egetæpper a/s' danske datterselskaber. Datterselskaber indgår i sambeskatningen fra det tidspunkt, hvor de indgår i konsolideringen i koncernregnskabet, og frem til det tidspunkt, hvor de udgår af konsolideringen.

Moderselskabet er administrationsselskab for sambeskatningen og afregner som følge heraf alle betalinger af selskabskat med skattemyndighederne.

Den aktuelle danske selskabsskat fordeles ved afregning af sambeskatningsbidrag mellem de sambeskattede selskaber i forhold til disses skattepligtige indkomster. I tilknytning hertil

modtager selskaber med skattemæssigt underskud sambeskatningsbidrag fra selskaber, der har kunnet anvende dette underskud til nedsættelse af eget skattemæssigt overskud.

Årets skat, der består af årets aktuelle selskabsskat, årets sambeskatningsbidrag og ændring i udskudt skat – herunder som følge af ændring i skattesats - indregnes i resultatopgørelsen med den del, der kan henføres til årets resultat, og direkte i anden totalindkomst med den del, der kan henføres til posteringer direkte i anden totalindkomst.

Balancen

Immaterielle aktiver

Goodwill indregnes ved første indregning i balancen til kostpris som beskrevet under "Virksomhedssammenslutninger". Efterfølgende måles goodwill til kostpris med fradrag af akkumulerede nedskrivninger. Der foretages ikke amortisering af goodwill.

Den regnskabsmæssige værdi af goodwill allokteres til koncernens pengestrømsfrembringende enheder på overtagelsestidspunktet.

Agenturrettigheder omfatter omkostninger til erhvervelse af salgsrettigheder. Agenturrettigheder amortiseres over kontraktperioden. Tidsubegrænsede rettigheder amortiseres ikke, men testes årligt for værdiforringelse.

Udviklingsomkostninger omfatter omkostninger, gager og afskrivninger, der direkte og indirekte kan henføres til selskabets udviklingsaktiviteter.

Udviklingsprojekter, der er klart definerede og identificerbare, og hvor den tekniske udnyttelsesgrad, tilstrækkelige ressourcer og et potentielt fremtidigt marked eller udviklingsmulighed i virksomheden kan påvises, og hvor det er hensigten at fremstille, markedsføre eller anvende projektet, indregnes som immaterielle aktiver, såfremt kostprisen kan opgøres pålideligt, og der er tilstrækkelig sikkerhed for, at den fremtidige, økonomiske fordel kan dække produktions-, salgs-, og administrationsomkostninger samt udviklingsomkostninger. Øvrige udviklingsomkostninger indregnes i resultatopgørelsen, efterhånden som omkostningerne afholdes.

Aktiverede udviklingsomkostninger måles til kostpris med fradrag af akkumulerede afskrivninger eller til genindvindingsværdi, såfremt denne er lavere.

Efter færdiggørelse af udviklingsarbejdet afskrives udviklingsomkostninger lineært over den vurderede økonomiske brugstid. Afskrivningsperioden udgør sædvanligvis 5 år.

Udviklingsomkostninger nedskrives til genindvindingsværdien, såfremt denne er lavere end den regnskabsmæssige værdi. Den regnskabsmæssige værdi af udviklingsprojekter under udførelse testes minimum én gang årligt for værdiforringelse og nedskrives til genindvindingsværdi over resultatopgørelsen, såfremt

den regnskabsmæssige værdi overstiger nutidsværdien af de forventede, fremtidige nettopengestrømme fra udviklingsprojektet.

Fortjeneste og tab ved afhændelse af udviklingsprojekter, patenter og licenser opgøres som forskellen mellem salgsprisen med fradrag af salgsomkostninger og den regnskabsmæssige værdi på salgstidspunktet. Fortjeneste eller tab indregnes i resultatopgørelsen under andre driftsindtægter eller andre driftsomkostninger.

Materielle aktiver

Grunde og bygninger, tekniske anlæg og maskiner samt andre anlæg, driftsmateriel og inventar måles til kostpris med fradrag af akkumulerede af- og nedskrivninger.

Kostprisen omfatter anskaffelsesprisen samt omkostninger direkte tilknyttet anskaffelsen indtil det tidspunkt, hvor aktivet er klar til brug. Medgåede renter i opførelsesperioden for et nyt aktiv indregnes i kostprisen.

Efterfølgende omkostninger, f.eks. ved udskiftning af bestanddele af et materielt aktiv, indregnes i den regnskabsmæssige værdi af det pågældende aktiv. Den regnskabsmæssige værdi af udskiftede bestanddele udgiftsføres i resultatopgørelsen. Alle andre omkostninger til almindelig reparation og vedligeholdelse indregnes i resultatopgørelsen ved afholdelsen.

Afskrivninger foretages lineært over aktivernes forventede brugstid, der udgør:

Bygninger og bygningsbestanddele	15-25 år
Tekniske anlæg og maskiner	5-10 år
Driftsmateriel og inventar	3-6 år

Enkelte aktiver afskrives over en kortere periode efter en konkret vurdering.

Afskrivningsgrundlaget opgøres under hensyntagen til aktivets scrapværdi og reduceres med eventuelle nedskrivninger. Scrapværdien fastsættes på anskaffelsestidspunktet og revideres årligt. Overstiger scrapværdien aktivets regnskabsmæssige værdi, ophører afskrivninger.

Materielle aktiver nedskrives til genindvindingsværdien, såfremt denne er lavere end den regnskabsmæssige værdi. Den regnskabsmæssige værdi af materielle aktiver vurderes årligt for at afgøre, om der er indikation af værdiforringelse. Når en sådan indikation er til stede, beregnes aktivets genindvindingsværdi.

Fortjeneste og tab ved afhændelse af materielle aktiver opgøres som forskellen mellem salgsprisen med fradrag af salgsomkostninger og den regnskabsmæssige værdi på salgstidspunktet. Fortjeneste eller tab indregnes i resultatopgørelsen under andre driftsindtægter eller andre driftsomkostninger.

Varebeholdninger

Varebeholdninger måles til kostpris opgjort efter FIFO- princip-

pet. Er nettorealiseringsværdien lavere end kostprisen, nedskrives til denne lavere værdi.

Kostpris for handelsvarer samt råvarer og hjælpematerialer omfatter anskaffelsespris med tillæg af hjemtagelsesomkostninger.

Kostpris for varer under fremstilling og fremstillede færdigvarer omfatter kostpris for råvarer, hjælpematerialer, direkte løn og indirekte produktionsomkostninger. Indirekte produktionsomkostninger indeholder indirekte materialer og løn samt vedligeholdelse og afskrivninger på produktionsejendomme og -anlæg samt administration og ledelse af fabrikker. Rente- og øvrige låneomkostninger indregnes ikke i kostprisen.

Tilgodehavender

Tilgodehavender måles til amortiseret kostpris med fradrag af nedskrivninger til imødegåelse af forventede tab.

Egenkapital

Udbytte

Foreslået udbytte indregnes som en forpligtelse på tidspunktet for vedtagelse på den ordinære generalforsamling (deklareringstidspunktet). Indtil vedtagelsen vises det udbytte, som forventes udbetalt for året, som foreslået udbytte under egenkapitalen.

Acontoudbytte indregnes som en forpligtelse på beslutningstidspunktet, når generalforsamlingen har givet bemyndigelse hertil.

Egne aktier

Anskaffelses- og afståelsessumme samt udbytte for egne aktier indregnes direkte i overført resultat i egenkapitalen. Kapitalnedsættelse ved annullering af egne aktier reducerer aktiekapitalen med et beløb svarende til kapitalandelenes nominelle værdi.

Reserve for valutakursregulering

Reserve vedrørende valutakursregulering i koncernregnskabet omfatter kursdifferencer, opstået ved omregning af regnskaber for udenlandske virksomheder fra deres funktionelle valutaer til egetæpper-koncernens præsentrationsvaluta (danske kroner).

Ved hel eller delvis realisation af nettoinvesteringen indregnes valutakursreguleringerne i resultatopgørelsen.

Finansielle forpligtelser

Gæld til realkreditinstitutter og kreditinstitutter indregnes ved låneoptagelse til det modtagne provenu efter fradrag af afholdte transaktionsomkostninger. I efterfølgende perioder indregnes de finansielle forpligtelser til amortiseret kostpris, svarende til den kapitaliserede værdi ved anvendelse af den effektive rente,

således at forskellen mellem proventet og den nominelle værdi indregnes i resultatopgørelsen over låneperioden.

Andre gældsforpligtelser, som omfatter gæld til leverandører og tilknyttede virksomheder samt anden gæld, måles til amortiseret kostpris.

Selskabsskat og udskudt skat

Aktuelle skatteforpligtelser og tilgodehavende aktuel skat indregnes i balancen som beregnet skat af årets skattepligtige indkomst, reguleret for skat af tidligere års skattepligtige indkomster og for betalte acontoskatter.

Skyldige og tilgodehavende sambeskatningsbidrag indregnes i balancen som "Selskabsskat".

Udskudt skat måles efter den balanceorienterede gælds metode af alle midlertidige forskelle mellem regnskabsmæssig og skattemæssig værdi af aktiver og forpligtelser. Der indregnes dog ikke udskudt skat af midlertidige forskelle vedrørende skattemæssigt ikke-afskrivningsberettiget goodwill og kontorejendomme samt andre poster, hvor midlertidige forskelle – bortset fra virksomhedsovertagelser – er opstået på anskaffelsestidspunktet uden at have effekt på resultat eller skattepligtig indkomst. I de tilfælde, hvor opgørelse af skatteværdien kan foretages efter forskellige beskatningsregler, måles udskudt skat på grundlag af den af ledelsen planlagte anvendelse af aktivet, henholdsvis afvikling af forpligtelsen.

Udskudte skatteaktiver, herunder skatteværdien af fremførselsberettigede skattemæssige underskud, indregnes med den værdi, hvortil de forventes at blive anvendt, enten ved udligning i skat af fremtidig indtjening eller ved modregning i udskudte skatteforpligtelser inden for samme juridiske skatteenhed og jurisdiktion.

Der foretages regulering af udskudt skat vedrørende foretagne eliminerings af urealiserede koncerninterne avancer og tab.

Udskudt skat måles på grundlag af de skatteregler og skattesatser i de respektive lande, der med balancedagens lovgivning vil være gældende, når den udskudte skat forventes udløst som aktuel skat.

Pengestrømsopgørelse

Pengestrømsopgørelsen viser pengestrømme for året samt likvider ved årets begyndelse og slutning.

Pengestrømme fra driftsaktivitet

Pengestrømme fra driftsaktivitet præsenteres indirekte og opgøres som nettoomsætning med fradrag af driftsomkostninger og reguleret for ikke-kontante driftsposter, ændring i driftskapitalen, betalte finansielle poster samt betalte selskabsskatter.

Pengestrømme til investeringsaktivitet

Pengestrømme til investeringsaktivitet omfatter betaling i forbindelse med køb og salg af langfristede aktiver.

Pengestrømme fra finansieringsaktivitet

Pengestrømme fra finansieringsaktivitet omfatter ændringer i størrelse eller sammensætning af aktiekapital, samt optagelse af lån, afdrag på rentebærende gæld, køb og salg af egne aktier samt betaling af udbytte til selskabsdeltagere.

Likvider

Likvider omfatter likvide beholdninger samt kortfristede værdipapirer med en løbetid under 3 måneder, som uden hindring kan omsættes til likvide beholdninger og hvorpå der kun er ubetydelige risici for værdiændringer.

Segmentoplysninger

Segmentoplysninger følger den interne ledelsesrapportering. Segmentindtægter og -omkostninger samt segmentaktiver og -forpligtelser omfatter de poster, der direkte kan henføres til det enkelte segment, samt de poster, der kan allokere til det enkelte segment på et pålideligt grundlag. Ikke-allokerede poster omfatter primært aktiver og forpligtelser samt indtægter og omkostninger vedrørende koncernens administrative funktioner, investeringsaktivitet, indkomstskatter m.v.

Langfristede aktiver i segmentet omfatter de langfristede aktiver, som anvendes direkte i segmentets drift, herunder immaterielle og materielle aktiver samt kapitalandele i associerede virksomheder.

Kortfristede aktiver i segmentet omfatter de aktiver, som anvendes direkte i segmentets drift, herunder varebeholdninger, tilgodehavender fra salg, andre tilgodehavender, periodeafgrænsningsposter samt likvide beholdninger.

Nøgletal

Nøgletal er udarbejdet i overensstemmelse med Den Danske Finansanalytikerforenings "Anbefalinger og Nøgletal 2015".

De i årsrapporten anførte nøgletal er beregnet således:

Overskudsgrad (EBIT-margin)

Resultat før finansielle poster og skat

Nettoomsætning

Egenkapitalens forrentning efter skat

Årets resultat ekskl. minoriteter

Gennemsnitlig egenkapital ekskl. minoritetsinteresser

Soliditetsgrad

Egenkapital ekskl. minoritetsinteresser * 100

Samlede aktiver

Resultat pr. aktie

Årets resultat ekskl. minoriteter

Gennemsnitligt antal aktier i cirkulation

Udbytte pr. aktie

Udbytteprocent * aktiens pålydende

100

Indre værdi pr. aktie

Egenkapital ekskl. minoritetsinteresser

Antal aktier, ultimo

Børskurs/Indre værdi

Børskurs pr. aktie

Indre værdi pr. aktie

Udvandet resultat pr. aktie

Årets resultat ekskl. minoriteter

Gennemsnitligt antal udvandede aktier i cirkulation

Nettoarbejdskapital

Varebeholdninger + tilgodehavender

- leverandørgæld og anden gæld



Resultatopgørelse 1. maj 2015 - 30. april 2016 – Koncern

Note	tkr.	2015/16	2014/15
1	Nettoomsætning	954.106	873.489
	Ændring i lagre af færdigvarer, varer under fremstilling og handelsvarer	2.995	32.767
	Omkostninger til råvarer, hjælpematerialer og handelsvarer	-407.997	-408.903
18	Andre eksterne omkostninger	-178.949	-158.488
	Bruttoresultat	370.155	338.865
2	Andre driftsindtægter	23.300	2.115
3	Personaleomkostninger	-267.396	-243.293
	Afskrivninger	-34.458	-29.752
	Andre driftsomkostninger	-104	-474
	Resultat før finansielle poster og skat (EBIT)	91.497	67.461
	Resultatandele efter skat i associeret virksomhed	775	480
4	Finansielle indtægter	319	279
4	Finansielle omkostninger	-15.536	-13.095
	Resultat før skat	77.055	55.125
5	Skat af årets resultat	-19.659	-11.858
	Årets resultat	57.396	43.267
	Fordeles således:		
	Aktionærerne i egetæpper a/s	55.476	41.901
	Minoritetsaktionærer	1.920	1.366
		57.396	43.267
6	Udvandet resultat pr. aktie, kr. (EPS-D)	21,17	15,99
6	Resultat pr. aktie, kr. (EPS)	21,17	15,99

Totalindkomstopgørelse 1. maj 2015 - 30. april 2016 – Koncern

Note	tkr.	2015/16	2014/15
	Poster der kan blive reklassificeret til resultatopgørelse		
	Valutakursregulering af udenlandske enheder	-1.853	1.149
	Skat af anden totalindkomst	0	0
	Anden totalindkomst efter skat	-1.853	1.149
	Årets resultat	57.396	43.267
	Samlet totalindkomst	55.543	44.416
	Fordeles således:		
	Aktionærerne i egetæpper a/s	53.623	43.050
	Minoritetsaktionærer	1.920	1.366
		55.543	44.416

Balance pr. 30. april 2016 – Koncern

Note	tkr.	30/4 2016	30/4 2015
Aktiver			
Langfristede aktiver			
7	Immaterielle aktiver		
	Udviklingsomkostninger	1.121	1.446
	Kunderrelationer	3.629	4.550
	Agenturrettigheder	1.610	1.610
	Goodwill	34.599	34.599
	Immaterielle projekter under opførelse	2.417	0
		43.376	42.205
8	Materielle aktiver		
	Grunde og bygninger	136.044	136.166
	Tekniske anlæg og maskiner	134.556	106.818
	Driftsmateriel og inventar	23.565	23.460
	Materielle aktiver under opførelse samt forudbetalinger	19.657	26.196
		313.822	292.640
9	Finansielle anlægsaktiver		
	Kapitalandele i associeret virksomhed	25.871	25.096
		25.871	25.096
	Langfristede aktiver i alt	383.069	359.941
	Kortfristede aktiver		
11	Andel af langfristede tilgodehavender, der forfalder inden 1 år	0	455
10	Varebeholdninger	221.815	218.747
12	Tilgodehavender	141.442	144.316
	Likvide beholdninger	17.346	16.379
		380.603	379.897
	Aktiver bestemt for salg	0	10.381
	Kortfristede aktiver i alt	380.603	390.278
	Aktiver i alt	763.672	750.219

Note	tkr.	30/4 2016	30/4 2015
Passiver			
Egenkapital			
13	Aktiekapital	26.210	26.210
	Reserve for valutakursreguleringer	1.854	3.707
	Overført resultat	414.667	386.712
	Foreslået udbytte	27.521	17.037
		470.252	433.666
Minoritetsaktionærernes andel		5.549	4.998
Egenkapital i alt		475.801	438.664
Forpligtelser			
Langfristede forpligtelser			
14	Udskudt skat	22.692	21.059
15	Kreditinstitutter	95	132
16	Anden langfristet gæld	76.255	68.598
		99.042	89.789
Kortfristede forpligtelser			
15	Andel af langfristede forpligtelser, der forfalder inden 1 år	37	34
	Leverandørgæld	49.745	46.001
15	Bankgæld	38.238	74.554
	Selskabsskat	11.533	9.739
	Anden gæld	89.276	91.438
		188.829	221.766
Forpligtelser i alt		287.871	311.555
Passiver i alt		763.672	750.219

19 Sikkerhedsstillelser og operationelle leasingkontrakter

20-25 Noter uden henvisning

Egenkapitalopgørelse pr. 30. april 2016 – Koncern

tkr.	Aktie- kapital	Reserve for valutakurs- reguleringer	Overført resultat	Foreslået udbytte	I alt	Minoritets- aktionærer	Egenkapital i alt
Egenkapital 1. maj 2015	26.210	3.707	386.712	17.037	433.666	4.998	438.664
Egenkapitalbevægelser i 2015/16							
Valutakursregulering af udenlandske dattervirksomheder	0	-1.853	0	0	-1.853	0	-1.853
Nettogevinster indregnet direkte på egenkapitalen	0	-1.853	0	0	-1.853	0	-1.853
Årets resultat	0	0	27.955	27.521	55.476	1.920	57.396
Totalindkomst i alt	0	-1.853	27.955	27.521	53.623	1.920	55.543
Udloddet udbytte	0	0	0	-17.037	-17.037	-1.369	-18.406
Egenkapitalbevægelser i alt 2015/16	0	-1.853	27.955	10.484	36.586	551	37.137
Egenkapital i alt 30. april 2016	26.210	1.854	414.667	27.521	470.252	5.549	475.801

Reserve for valutakursreguleringer

Reserve for valutakursreguleringer indeholder alle kursreguleringer, der opstår ved omregning af regnskaber for enheder med en anden funktionel valuta end danske kroner, kursreguleringer vedrørende aktiver og forpligtelser, der udgør en del af koncernens nettoinvestering i sådanne enheder samt kursreguleringer vedrørende sikringstransaktioner, der kurssikrer koncernens nettoinvesteringer af sådanne enheder.

Årets udbytte foreslås fastsat til 10,50 kr. pr. aktie svarende til ca. 50% af koncernens nettoresultat.

Egenkapitalopgørelse pr. 30. april 2015 – Koncern

tkr.	Aktie- kapital	Reserve for valutakurs- reguleringer	Overført resultat	Foreslået udbytte	I alt	Minoritets- aktionærer	Egenkapital i alt
Egenkapital 1. maj 2014	26.210	2.558	361.848	18.347	408.963	5.112	414.075
Egenkapitalbevægelser i 2014/15							
Valutakursregulering af udenlandske dattervirksomheder	0	1.149	0	0	1.149	0	1.149
Nettogevinster indregnet direkte på egenkapitalen	0	1.149	0	0	1.149	0	1.149
Årets resultat	0	0	24.864	17.037	41.901	1.366	43.267
Totalindkomst i alt	0	1.149	24.864	17.037	43.050	1.366	44.416
Udloddet udbytte	0	0	0	-18.347	-18.347	-1.480	-19.827
Egenkapitalbevægelser i alt 2014/15	0	1.149	24.864	-1.310	24.703	-144	24.589
Egenkapital i alt 30. april 2015	26.210	3.707	386.712	17.037	433.666	4.998	438.664

Reserve for valutakursreguleringer

Reserve for valutakursreguleringer indeholder alle kursreguleringer, der opstår ved omregning af regnskaber for enheder med en anden funktionel valuta end danske kroner, kursreguleringer vedrørende aktiver og forpligtelser, der udgør en del af koncernens nettoinvestering i sådanne enheder samt kursreguleringer vedrørende sikringstransaktioner, der kurssikrer koncernens nettoinvesteringer af sådanne enheder.

Pengestrømsopgørelse – Koncern

Note	tkr.	2015/16	2014/15
	Nettoomsætning og andre driftsindtægter	955.946	875.090
	Driftsudgifter	-887.671	-806.825
	Afskrivninger	34.458	29.752
17	Ændringer i driftskapital	4.843	-117
	Pengestrøm fra drift før finansielle poster	107.576	97.900
	Renteindbetalinger og lignende	618	279
	Renteudbetalinger og lignende	-7.911	-13.446
	Pengestrøm fra ordinær drift	100.283	84.733
	Betalt selskabsskat	-16.232	-9.467
	Pengestrømme fra driftsaktivitet	84.051	75.266
	Køb af materielle aktiver	-55.259	-63.633
	Salg af materielle aktiver	29.919	1.640
	Køb af immaterielle aktiver	-3.020	-1.995
	Køb af virksomhed	0	-45.702
	Pengestrømme til investeringsaktivitet	-28.360	-109.690
	Ændring i langfristede forpligtelser	-37	4.422
	Ændring i driftskreditter	-36.313	44.289
	Betalt udbytte	-17.037	-18.347
	Betalt udbytte til minoritetsaktionærer	-1.369	-1.480
	Pengestrømme fra finansieringsaktivitet	-54.756	28.884
	Årets pengestrøm	935	-5.540
	Likvider primo	16.379	21.568
	Kursregulering af likvider	32	351
	Likvider ultimo	17.346	16.379

NANCY BROWN NEGLEY HALL



Noter – Koncern

Note tkr.

1 Segmentoplysninger

Segmenteringen er udarbejdet på grundlag af koncernens interne ledelsesrapportering og tager udgangspunkt i det enkelte marked (driftssegment). Sammenlægning til rapporteringspligtige segmenter foretages på baggrund af forskelle i salgskanaler.

Segmentet "Direkte salg" omfatter salg foretaget af egetæppers danske salgsorganisation samt udenlandske dattervirksomheder og repræsentationskontorer.

Segmentet "Indirekte salg" defineres som salg foretaget via handelsagenter eller til importører/distributører i udlandet.

Som segmentresultat er anført det interne begreb "markedsbidrag". Dette defineres som ekstern omsætning fratrukket direkte løn og materiale medgået til produktion samt omkostninger direkte henførbare til de enkelte markeder.

	Direkte salg	Indirekte salg	Rapporteringspligtige segmenter i alt
2015/16			
Ekstern omsætning	855.600	98.506	954.106
Markedsbidrag	180.497	30.446	210.943
Aktiver	270.949	11.902	282.851
2014/15			
Ekstern omsætning	762.886	110.603	873.489
Markedsbidrag	152.334	34.002	186.336
Aktiver	268.413	14.310	282.723
Afstemning af periodens resultat før skat:			
		2015/16	2014/15
Segmentsresultat for rapporteringspligtige segmenter		210.943	186.336
Ikke fordelte afskrivninger		-26.567	-23.542
Ikke fordelte finansielle poster		-274	-3.957
Ikke fordelte omkostninger		-107.047	-103.712
Periodens resultat før skat jf. resultatopgørelsen		77.055	55.125
Afstemning af aktiver			
		2015/16	2014/15
Aktiver for rapporteringspligtige segmenter		282.851	282.723
Ikke fordelte varebeholdninger		138.863	130.769
Ikke fordelte likvide beholdninger		7.895	5.270
Ikke fordelte langfristede aktiver		334.063	331.457
Aktiver jf. balance		763.672	750.219

Note tkr.

1 Segmentoplysninger (fortsat)

Geografisk fordeling 2015/16	Danmark	Øvrige Europa	Øvrige verden	Koncern i alt
Nettoomsætning	189.654	652.349	112.103	954.106
Langfristede aktiver	345.021	36.762	1.287	383.070
Investering i langfristede aktiver	50.315	7.368	596	58.279

Geografisk fordeling 2014/15	Danmark	Øvrige Europa	Øvrige verden	Koncern i alt
Nettoomsætning	176.281	601.189	96.019	873.489
Langfristede aktiver	325.054	33.681	1.206	359.941
Investering i langfristede aktiver	93.496	16.083	111	109.690

Produkter: Der er kun ét produkt (gulvtæpper). Den samlede omsætning fremgår af resultatopgørelsen.

	2015/16	2014/15
2 Andre driftsindtægter		
Gevinst ved salg af langfristede aktiver	21.460	514
Øvrige indtægter	1.840	1.601
	23.300	2.115
3 Personaleomkostninger		
Direkte produktionslønninger	91.722	82.463
Gager og provision	145.041	133.160
Pensionsordninger	16.045	14.718
Andre omkostninger til social sikring	14.588	12.952
	267.396	243.293
Gennemsnitligt antal beskæftigede	568	564
23 Vederlag til direktionen i egetæpper a/s	7.485	6.749
23 Vederlag til bestyrelsen i egetæpper a/s	900	900

Noter – Koncern

Note	tkr.	2015/16	2014/15
4	Finansielle indtægter		
	Renteindtægter i øvrigt	69	279
	Valutakursreguleringer	250	0
		319	279
4	Finansielle omkostninger		
	Øvrige renteomkostninger	1.705	1.647
	Valutakursreguleringer	0	1.797
	Værdiregulering af forward kontrakt på køb af minoritetspost (minoritetejers andel af resultat i Hammer og Bentzon. Se note 16)	13.831	9.651
		15.536	13.095
5	Skatter		
	Aktuel selskabsskat	18.030	14.457
	Ændring i udskudt skat	1.431	-68
	I alt vedrørende året	19.461	14.389
	Regulering vedrørende tidligere år:		
	Selskabsskat	-4	-217
	Udskudt skat	202	-2.314
	Skatter i alt	19.659	11.858
	Skat af årets resultat før skat kan forklares således:		
	Beregnet 22% (2014/15: 23,5%) skat af resultat før skat	16.952	12.954
	Regulering af beregnet skat i udenlandske dattervirksomheder i forhold til 22% (2014/15: 23,5%)	1.050	-45
	Skatteeffekt af:		
	Ikke-skattepligtige indtægter	-171	-139
	Ikke-fradragsberettigede omkostninger	917	693
	Regulering vedrørende tidligere år	198	-2.531
	Regulering selskabsskat	0	-293
	Øvrige reguleringer	713	1.219
		19.659	11.858

Note	tkr.	2015/16	2014/15
6	Resultat pr. aktie		
	Årets resultat	57.396	43.267
	Minoritetsaktionærernes andel af koncernresultat	-1.920	-1.366
	Koncernens nettoresultat	55.476	41.901
	Gennemsnitligt antal aktier i omløb	2.621.060	2.621.060
	Resultat pr. aktie, kr. (EPS)	21,17	15,99
	Udvandet resultat pr. aktie, kr. (EPS-D)	21,17	15,99

Noter – Koncern

Note	tkr.	Udviklings- omkostninger	Kunde- relationer	Agentur rettigheder	Goodwill	Immaterielle projekter under opførelse	I alt
7	Immaterielle aktiver 30. april 2016						
	Kostpris 1. maj 2015	11.647	5.006	1.610	34.599	0	52.862
	Årets tilgang	424	179	0	0	2.417	3.020
	Årets afgang	0	0	0	0	0	0
	Kostpris 30. april 2016	12.071	5.185	1.610	34.599	2.417	55.882
	Afskrivninger 1. maj 2015	10.201	456	0	0	0	10.657
	Årets afgang	0	0	0	0	0	0
	Årets afskrivninger	749	1.100	0	0	0	1.849
	Afskrivninger 30. april 2016	10.950	1.556	0	0	0	12.506
	Regnskabsmæssig værdi 30. april 2016	1.121	3.629	1.610	34.599	2.417	43.376
	Afskrives over	5 år	5 år	-	-	-	-
	Kontraktlige forpligtelser til køb af immaterielle aktiver	0	0	0	0	3.384	3.384

Goodwill relateres til køb af Hammer Tæpper A/S med 16.131 tkr. og Bentzon Carpets ApS med 18.468 tkr. Genindvindingsværdien af goodwill og agenturrettigheder pr. 30.04.2016 er testet, baseret på kapitalværdien ved en diskontering af forventede fremtidige pengestrømme. Testen er gennemført med udgangspunkt i godkendte budgetter for det kommende regnskabsår samt en estimeret fremskrivning for de følgende 4 år med en årlig vækst på 3-5% og en diskonteringsfaktor på 10% før skat. I terminalperioden anvendes en skønnet vækstrate på 2%. Vækstraten er skønnet på baggrund af en række faktorer, der direkte eller indirekte påvirker efterspørgslen efter tæpper - specielt erhvervtæpper, der udgør ca. 85% af koncernens forretning. Konjunkturerne i de primære lande, hvori koncernen driver forretning, har væsentlig betydning, især i relation til byggebranchen. Endvidere indgår forbrugsvaner samt forventninger til væsentlige kunde- og markedssegmenter samt produktkategorier i vurderingen. Vækstraten vurderes ikke at overstige den langsigtede, gennemsnitlige vækstrate på selskabets markeder. Testen viser, der ikke er behov for nedskrivning selv ved store negative udsving i nøgleforudsætninger.

Note	tkr.	Udviklings- omkostninger	Kunde- relationer	Agentur rettigheder	Goodwill	Immaterielle projekter under opførelse	I alt
7	Immaterielle aktiver 30. april 2015						
	Kostpris 1. maj 2014	10.098	0	1.610	18.468	0	30.176
	Årets tilgang	0	4.560	0	16.131	0	20.691
	Årets afgang	1.549	446	0	0	0	1.995
	Kostpris 30. april 2015	11.647	5.006	1.610	34.599	0	52.862
	Afskrivninger 1. maj 2014	9.923	0	0	0	0	9.923
	Årets afgang	0	0	0	0	0	0
	Årets afskrivninger	278	456	0	0	0	734
	Afskrivninger 30. april 2015	10.201	456	0	0	0	10.657
	Regnskabsmæssig værdi 30. april 2015	1.446	4.550	1.610	34.599	0	42.205
	Afskrives over	5 år	5 år	-	-	-	-
	Kontraktlige forpligtelser til køb af immaterielle aktiver	0	0	0	0	0	0

Noter – Koncern

Note	tkr.	Grunde og bygninger	Tekniske anlæg og maskiner	Driftsmateriel og inventar	Materielle aktiver under opførelse	I alt
8	Materielle aktiver 30. april 2016					
	Kostpris 1. maj 2015	267.764	430.123	68.888	26.196	792.971
	Valutakursreguleringer	-48	-34	-511	-34	-627
	Årets tilgang	5.414	29.293	8.657	11.895	55.259
	Overført i året	0	17.895	505	-18.400	0
	Årets afgang	-4	-4.580	-5.000	0	-9.584
	Kostpris 30. april 2016	273.126	472.697	72.539	19.657	838.019
	Afskrivninger 1. maj 2015	131.598	323.305	45.428	0	500.331
	Valutakursreguleringer	14	-23	-319	0	-328
	Årets afgang	-4	-4.418	-3.993	0	-8.415
	Årets afskrivninger	5.474	19.277	7.858	0	32.609
	Afskrivninger 30. april 2016	137.082	338.141	48.974	0	524.197
	Regnskabsmæssig værdi 30. april 2016	136.044	134.556	23.565	19.657	313.822
	Afskrives over	15-25 år	5-10 år	3-6 år	-	-
	Kontraktlige forpligtelser til køb af materielle aktiver	1.297	585	2.100	0	3.982
	Andel af finansielt leasede aktiver	0	0	0	0	0

Note	tkr.	Grunde og bygninger	Tekniske anlæg og maskiner	Drifts-materiel og inventar	Materielle aktiver under opførelse	I alt
8	Materielle aktiver 30. april 2015					
	Kostpris 1. maj 2014	295.159	396.596	61.827	14.654	768.236
	Valutakursreguleringer	39	40	464	0	543
	Tilgang ved køb af virksomhed	0	1.833	222	5.777	7.832
	Årets tilgang	7.803	30.084	9.436	16.310	63.633
	Overført i året	370	9.188	987	-10.545	0
	Overført til aktiver bestemt for salg	-35.404	0	0	0	-35.404
	Årets afgang	-203	-7.618	-4.048	0	-11.869
	Kostpris 30. april 2015	267.764	430.123	68.888	26.196	792.971
	Afskrivninger 1. maj 2014	151.196	314.457	40.713	0	506.366
	Valutakursreguleringer	19	20	502	0	541
	Overført til aktiver bestemt for salg	-24.991	0	0	0	-24.991
	Årets afgang	-41	-7.272	-3.289	0	-10.602
	Årets afskrivninger	5.415	16.100	7.502	0	29.017
	Afskrivninger 30. april 2015	131.598	323.305	45.428	0	500.331
	Regnskabsmæssig værdi 30. april 2015	136.166	106.818	23.460	26.196	292.640
	Afskrives over	15-25 år	5-10 år	3-6 år	-	-
	Kontraktlige forpligtelser til køb af materielle aktiver	2.769	21.388	0	0	24.157
	Andel af finansielt leasede aktiver	0	0	0	0	0

Noter – Koncern

Note	tkr.	30/4 2016	30/4 2015
9	Kapitalandele i associeret virksomhed		
	Kostpris primo	24.616	0
	Tilgang v/ køb af virksomhed	0	24.616
	Kostpris ultimo	24.616	24.616
	Værdireguleringer primo	480	0
	Andel af årets resultat	775	480
	Værdireguleringer ultimo	1.255	480
	Regnskabsmæssig værdi 30. april 2016	25.871	25.096

Associerede virksomheder:

Efterbehandlingsfabrikken Foamtex A/S, Ikast. Ejerandel 33,33%

Koncernens ejerandele er opnået indirekte via erhvervelsen af Hammer Tæpper A/S. Hammer Tæpper er gennem sin ejerandel kontraktuelt forpligtet til at lade en del af sin fremstillingsproces foregå hos Foamtex A/S (bagsidebelægning m.v.). Denne proces kan udføres tilsvarende på koncernens andre fabrikker i henholdsvis Herning og Gram. Foamtex A/S bidrager i indeværende år til koncernens resultat med 775 tkr. svarende til ca. 1%. Den regnskabsmæssige værdi af kapitalandelen i Foamtex A/S udgør 25.871 tkr. svarende til ca. 3% af koncernens samlede balancesum.

På baggrund af ovenstående anser vi ikke Foamtex A/S som en individuelt set væsentlig virksomhed for koncernen.

10	Varebeholdninger		
	Råvarer og hjælpematerialer	75.032	74.959
	Varer under fremstilling	51.273	47.108
	Færdigvarer	95.510	96.680
		221.815	218.747
	Kostpris af varebeholdninger der er foretaget nedskrivninger på	37.071	39.783
	Akkumuleret nedskrivning af varebeholdninger	-23.008	-24.405
	Nettosalgsværdi	14.063	15.378

Note	tkr.	30/4 2016	30/4 2015
11	Tilgodehavender (langfristede)		
	Tilgodehavende salg maskiner	0	455
		0	455
	Forfaldsanalyse:		
	0 - 1 år	0	455
	1 - 5 år	0	0
		0	455
12	Tilgodehavender (kortfristede)		
	Tilgodehavender fra salg	128.645	135.867
	Andre tilgodehavender	4.795	3.836
	Periodeafgrænsningsposter	8.002	4.613
		141.442	144.316
	Forfaldsfordeling - se note 20 Finansielle risici.		
13	Aktiekapital		
	Aktiekapitalen fordeler sig således:		
	A-aktier 330.340 stk.	3.303	3.303
	B-aktier 2.292.720 stk.	22.907	22.907
		26.210	26.210
	Både A- og B-kapital består af akter á 10 kr. eller multipla heraf.		
14	Udskudt skat		
	Udskudt skat primo	21.059	20.669
	Tilgang v/ køb af virksomhed	0	2.772
	Regulering vedrørende tidligere år	202	-40
	Beregnete ændringer vedrørende året	1.431	-2.342
		22.692	21.059
	Udskudt skat vedrører:		
	Immaterielle aktiver	982	1.293
	Materielle aktiver	19.314	17.176
	Kortfristede aktiver	2.396	2.590
		22.692	21.059

Noter – Koncern

Note	tkr.		30/4 2016	30/4 2015	
15	Kreditinstitutter				
	Prioritetsgæld		132	166	
	Bankgæld		38.238	74.554	
			38.370	74.720	
	Dagsværdien af gælden er lig med den bogførte gæld.				
	Forfaldsanalyse:				
	0 - 1 år		38.275	74.588	
	1 - 5 år		95	132	
	> 5 år		0	0	
			38.370	74.720	
16	Anden langfristet gæld				
	30. april 2016		Bentzon Carpets ApS	Hammer Tæpper A/S	I alt
	Primo		35.582	33.016	68.598
	Tilgang		0	0	0
	Betalt udbytte		-6.174	0	-6.174
	Årets resultat		7.421	6.410	13.831
			36.829	39.426	76.255
	30. april 2015		Bentzon Carpets Aps	Hammer Tæpper A/S	I alt
	Primo		34.599	0	34.599
	Tilgang		0	29.543	29.543
	Betalt udbytte		-5.194	0	-5.194
	Årets resultat		6.177	3.473	9.650
			35.582	33.016	68.598

Anden langfristet gæld omfatter værdi af forward option på køb af resterende 49% af Bentzon Carpets ApS og Hammer Tæpper A/S. I henhold til kontrakterne overtages de resterende anparter i Bentzon Carpets ApS senest 1. maj 2020 og Hammer Tæpper A/S senest 1. oktober 2021. For begge kontraktens vedkommende overtages anparter og aktier til regnskabsmæssig indre værdi. Gælden forøges/reduceres årligt med en andel af årets resultat og nedbringes med en andel af udbytteudlodninger.

Note	tkr.	2015/16	2014/15
17	Ændringer i driftskapital		
	Ændring i varebeholdninger	-3.068	-3.061
	Ændring i tilgodehavender	6.329	-13.836
	Ændring i leverandørgæld og anden gæld	1.582	16.780
		4.843	-117
18	Honorar til generalforsamlingsvalgte revisorer		
	Ernst & Young P/S	540	599
	Der specificeres således:		
	Revision	400	450
	Andre erklæringsopgaver med sikkerhed	14	17
	Skatte- og momsmæssig rådgivning	25	44
	Andre ydelser	101	88
		540	599
19	Sikkerhedsstillelser og operationelle leasingkontrakter		
	Sikkerhedsstillelser		
	Følgende aktiver er stillet til sikkerhed for gæld til kreditinstitutter:		
	Grunde og bygninger med en regnskabsmæssig værdi på	1.174	1.059
	Gæld til kreditinstitutter, for hvilken der er stillet sikkerhed	-132	-166
	Operationelle leasingkontrakter, personbiler		
	Fremtidige leasingforpligtelser:		
	0 - 1 år	3.797	2.823
	1 - 5 år	3.938	3.057
	> 5 år	0	0
		7.735	5.880
	Leasingydelser indregnet i resultatopgørelsen	3.455	3.129

Noter – Koncern

Note tkr.

20 Finansielle risici

Som led i sikring af indregnede og ikke-indregnede transaktioner anvender koncernen sikringsinstrumenter, såsom valutaterminsforretninger og renteswaps i det omfang, det findes hensigtsmæssigt. Der er ikke i væsentligt omfang anvendt regnskabsmæssig sikring med derivater i regnskabsåret.

Valutarisiko

Koncernens omkostninger afholdes overvejende i danske kroner, hvorfor der eksisterer en valutarisiko på selskabets salg og tilgodehavender i udenlandsk valuta. Omsætningens fordeling på valuta fremgår af ledelsens beretning side 12. Koncernens valutaeksponering på balancedagen fremgår af nedenstående oversigt.

Sikring af forventede, fremtidige transaktioner

Koncernen afdækker forventede valutarisici inden for det førstkommende år i det omfang, det findes hensigtsmæssigt.

Valutarisiko pr. 30. april 2016

Udløb	Valuta	Netto- position	Sandsynlig ændring i valutakurs	Effekt på årets resultat
Under 1 år:	SEK/DKK	7.270	10%	727
	NOK/DKK	2.591	10%	259
	GBP/DKK	15.074	10%	1.507
	EUR/DKK	20.892	1%	209
	CHF/DKK	319	10%	32
	USD/DKK	3.537	10%	354
	Øvrige/DKK	864	10%	86

Valutarisiko pr. 30. april 2015

Udløb	Valuta	Netto- position	Sandsynlig ændring i valutakurs	Effekt på årets resultat
Under 1 år:	SEK/DKK	6.341	10%	634
	NOK/DKK	4.675	10%	468
	GBP/DKK	15.470	10%	1.547
	EUR/DKK	39.450	1%	395
	CHF/DKK	217	10%	22
	USD/DKK	793	10%	79
	Øvrige/DKK	1.285	10%	129

Note tkr.

20 Finansielle risici (fortsat)

Renterisiko

Koncernens rentebærende gæld er i al væsentlighed variabelt forrentet. Der er ikke indgået sikringskontrakter. Årets gennemsnitlige effektive rente udgjorde 0,9% (2014/15: 1,1%). Den vægtede effektive rente opgjort pr. balancedagen udgjorde 0,9% (2014/15: 1,0%).

En stigning i renteniveauet på 1% p.a. i forhold til årets faktiske rentesatser ville alt andet lige have haft en negativ indvirkning på resultat og egenkapital på 0,2 mio.kr. (2014/15: 0,6 mio.kr.).

Kapitalstyring

Koncernen vurderer løbende behovet for tilpasning af kapitalstrukturen. Der lægges stor vægt på økonomisk handlefrihed og som følge heraf høj soliditet. På baggrund af finanskrisen har bestyrelsen fastsat et mål om en soliditetsgrad på minimum 60. Med hensyn til udlodninger henvises til ledelsens beretning "Aktionærinformation".

Likviditetsrisici

Det er koncernens politik i forbindelse med låneoptagelse at sikre størst mulig fleksibilitet gennem spredning af låneoptagelsen på forfalds-/genforhandlingstidspunkter. Koncernens likviditetsreserver består af likvide midler og uudnyttede kreditfaciliteter. Det er koncernens målsætning at have et tilstrækkeligt likviditetsberedskab til fortsat at kunne disponere hensigtsmæssigt i relation til den fortsatte drift og til de uforudsete udsving i likviditeten, som måtte komme.

Koncernens kreditfaciliteter er optaget i store skandinaviske banker, med hvem koncernen har haft et mangeårigt samarbejde. Hovedparten af driftskreditterne kan opsiges med kort varsel. Forfaldsprofilen på koncernens rentebærende gæld fremgår af note 15.

Koncernens kreditrisiko

Koncernen modtager i en række tilfælde sikkerhed for salg på kredit, og modtaget sikkerhed indgår i vurdering af den nødvendige nedskrivning til imødegåelse af tab. Sådanne sikkerheder består typisk af finansielle garantier eller kreditforsikring.

Af den regnskabsmæssige værdi af tilgodehavender fra salg på 128.645 tkr. udgør den maksimale kreditrisiko 91.887 tkr.

Nedskrivninger på tilgodehavender fra salg:	2015/16	2014/15
Nedskrivninger primo	-8.972	-8.752
Årets nedskrivninger	-324	-1.377
Realiseret tab	1.186	1.157
Nedskrivninger ultimo	-8.110	-8.972

Nedskrivninger på tilgodehavender fra salg:

Der er konstant fokus på opfølgning over for debitorer, som ikke betaler på det aftalte tidspunkt. Nedskrivninger til tab opgøres på grundlag af en individuel vurdering af de enkelte tilgodehavender. Nedskrivning sker typisk ved overdragelse til retslig inddrivelse, indtrædelse af betalingsstandsning eller konkurs.

Noter – Koncern

Note tkr.

20 Finansielle risici (fortsat)

Forfaldsfordeling af tilgodehavender fra salg:

	Ej forfalden	Forfalden mellem			I alt
		1 - 30 dage	31 - 90 dage	> 91 dage	
2015/16					
Tilgodehavender uden nedskrivninger	110.201	11.675	4.796	636	127.308
Tilgodehavender med nedskrivninger	0	0	0	9.447	9.447
Nedskrivninger	0	0	0	-8.110	-8.110
Netto tilgodehavender	110.201	11.675	4.796	1.973	128.645
Andel af de samlede tilgodehavender, som forventes at blive betalt					94,1%

Forfaldsfordeling af tilgodehavender fra salg:

	Ej forfalden	Forfalden mellem			I alt
		1 - 30 dage	31 - 90 dage	> 91 dage	
2014/15					
Tilgodehavender uden nedskrivninger	118.012	11.941	2.837	1.373	134.163
Tilgodehavender med nedskrivninger	0	0	131	10.545	10.676
Nedskrivninger	0	0	-80	-8.892	-8.972
Netto tilgodehavender	118.012	11.941	2.888	3.026	135.867
Andel af de samlede tilgodehavender, som forventes at blive betalt					93,8%

Note	tkr.	30/4 2016	30/4 2015
21	Kategorier af finansielle aktiver og forpligtelser		
	Kortfristede aktiver		
	Tilgodehavender fra salg	128.645	128.105
	Tilgodehavende fra salg af maskiner	0	455
	Andre tilgodehavender	4.795	3.836
	Likvide beholdninger	17.346	16.379
	Udlån og tilgodehavender, der måles til amortiseret kostpris	150.786	148.775
	Finansielle forpligtelser:		
	Langfristede forpligtelser		
	Gæld til realkreditinstitutter	95	132
	Finansielle forpligtelser, der måles til amortiseret kostpris	95	132
	Kortfristede forpligtelser		
	Gæld til realkreditinstitutter	37	34
	Kreditinstitutter i øvrigt	38.238	74.554
	Leverandørgæld og andre gældsforpligtelser	139.021	129.150
	Finansielle forpligtelser, der måles til amortiseret kostpris	177.296	203.738

Noter – Koncern

Note tkr.

22 Koncernens oplysninger om nærtstående parter og transaktioner med disse

MEDF Holding A/S ejer 38,7% af aktierne i egetæpper a/s med en stemmeandel på 71,3%, og har således en bestemmende indflydelse i selskabet.

ege-koncernens nærtstående parter omfatter associeret virksomhed, som er omtalt i note 33, samt selskabernes bestyrelse, direktion og ledende medarbejdere samt disse personers relaterede familiemedlemmer. Nærtstående parter omfatter endvidere selskaber, hvori førnævnte personkreds har væsentlige interesser. Endelig omfatter nærtstående parter det af MEDF Holding A/S 100% ejede selskab Egebjerggaard A/S.

Bortset fra normalt ledelsesvederlag har der ikke været gennemført væsentlige transaktioner med bestyrelse, direktion, ledende medarbejdere, væsentlige aktionærer eller andre nærtstående parter.

23 Aflønning af bestyrelse og direktion

Koncern og moderselskab

	2015/16		2014/15	
	Bestyrelse	Direktion	Bestyrelse	Direktion
Gager og lønninger	900	6.463	900	5.837
Pension	0	1.022	0	912
	900	7.485	900	6.749

24 Nye IFRS standarder og IFRIC fortolkninger

IASB har udsendt en række nye standarder (IAS og IFRS) og fortolkningsbidrag (IFRIC), der ikke er obligatoriske for egetæpper a/s ved udarbejdelse af koncernregnskabet for 2015/16, herunder IFRS 14-16 samt ændringer til IFRS 9.

egetæpper forventer at implementere de nye standarder og fortolkningsbidrag, når de bliver obligatoriske i henhold til EU's ikrafttrædelsesdatoer.

Ændringerne forventes ikke at få væsentlig indvirkning på regnskabsaflæggelsen for egetæpper a/s.

25 **Køb af virksomhed i regnskabsåret 2014/15**

Overtagelse af majoriteten i Hammer Tæpper A/S pr. 1. oktober 2014

egetæpper har med virkning fra 1. oktober 2014 overtaget 51% af aktierne i Hammer Tæpper A/S. Overtagelsen skal ses som begyndelsen på et generationsskifte i Hammer Tæpper A/S. Virksomheden ejes af anden generation, Tom Møller Jørgensen, der fortsætter som direktør og minoritetsaktionær i selskabet.

Hammer Tæpper A/S, der oprindeligt blev grundlagt i 1948, udvikler, producerer og sælger tekstile gulvbelægninger i såvel uldgarnner som syntetiske garnner til både konsument- og contractmarkedet.

På contractmarkedet er de primære segmenter 4 & 5-stjernede hoteller samt krydstogtsindustrien. Opkøbet skal bidrage til at styrke egetæppers position inden for disse segmenter.

Hammer Tæpper A/S fortsætter som et selvstændigt selskab med fokus på de produkter, markeder og kunder, som gennem årene har været selskabets forretningsgrundlag.

Koncernen har afholdt transaktionsomkostninger forbundet med overtagelsen for ca. 0,2 mio. kr., der er indregnet i resultatopgørelsen for regnskabsåret.

Koncernens nettoomsætning for perioden 1. oktober 2014 - 30. april 2015 påvirkes med 81,2 mio. kr. ved indregning af Hammer Tæpper A/S. Nettoresultatet før skat for koncernen påvirkes positivt med 3,6 mio. kr. efter fradrag for minoritetsinteresser m.v.

Omsætning og resultat før skat for koncernen, opgjort som om Hammer Tæpper A/S blev overtaget 1. maj 2014, udgør 926,6 mio. kr. henholdsvis 58,5 mio. kr.

Noter – Koncern

Note tkr.

25 Køb af virksomhed 2014/15 (fortsat)

Overtagelse af majoriteten i Hammer Tæpper A/S pr. 1. oktober 2014 (fortsat)

Det kontante vederlag udgjorde 50,7 mio. kr., hvoraf 45,0 mio. kr. er afregnet 1. oktober 2014 og 5,7 mio. kr. primo december 2014.

De resterende 49% overtages af egetæpper til regnskabsmæssig indre værdi senest 1. oktober 2021. I henhold til IFRS er værdien af den indgåede forward kontrakt indregnet som gæld. Værdien er opgjort til 29,5 mio. kr. pr. 1. oktober 2014.

I perioden 1. oktober 2014 - 30. april 2015 er gælden forøget med 3,5 mio. kr., der er udgiftsført under finansielle poster.

Pr. 30. april 2015 er gælden indregnet til 33,0 mio. kr.

tkr.	Dagsværdi på overtagelses- tidspunkt
Øvrige immaterielle aktiver (kunderelationer)	4.560
Materielle anlægsaktiver	7.832
Kapitalandele i associeret virksomhed (Foamtex A/S - 33% ejerandel)	24.616
Varebeholdninger	40.147
Tilgodehavender	22.643
Likvide beholdninger	5.046
Kreditinstitutter	-10.984
Udskudt skat	-2.773
Leverandørgæld	-3.725
Anden gæld	-23.202
Overtagne nettoaktiver	64.160
Goodwill	16.131
Samlet vederlag for virksomheden	80.291
Udskudt betaling vedrørende resterende minoritetsandel	-29.543
Samlet vederlag til kontant betaling	50.748
Heraf likvid beholdning i Hammer Tæpper A/S	-5.046
Kontant vederlag	45.702

Ved overtagelsen har egetæpper valgt at indregne den fulde goodwill af virksomheden i balancen, 16.131 tkr.



Resultatopgørelse 1. maj 2015 - 30. april 2016 – Moderselskab

Note	tkr.	2015/16	2014/15
	Nettoomsætning	641.225	625.499
	Ændring i lagre af færdigvarer, varer under fremstilling og handelsvarer	6.839	2.978
	Omkostninger til råvarer, hjælpematerialer og handelsvarer	-363.757	-349.032
42	Andre eksterne omkostninger	-98.688	-87.959
	Bruttoresultat	185.619	191.486
27	Andre driftsindtægter	22.790	2.275
28	Personaleomkostninger	-153.505	-147.889
	Afskrivninger	-25.460	-22.135
	Andre driftsomkostninger	-75	-360
	Resultat før finansielle poster og skat	29.369	23.377
29	Finansielle indtægter	18.962	15.574
29	Finansielle omkostninger	-5.842	-7.600
	Resultat før skat	42.489	31.351
30	Skat af årets resultat	-4.092	-2.696
	Årets resultat	38.397	28.655
	der af bestyrelsen foreslås anvendt således:		
	Udbytte, A-aktier	3.469	2.147
	Udbytte, B-aktier	24.052	14.890
	Overført til overført resultat	10.876	11.618
		38.397	28.655

Totalindkomstopgørelse 1. maj 2015 - 30. april 2016 – Moderselskab

tkr.	2015/16	2014/15
Anden totalindkomst	0	0
Skat af anden totalindkomst	0	0
Anden totalindkomst efter skat	0	0
Årets resultat	38.397	28.655
Samlet indregnet totalindkomst	38.397	28.655

Balance pr. 30. april 2016 – Moderselskab

Note	tkr.	30/4 2016	30/4 2015
Aktiver			
Langfristede aktiver			
31	Immaterielle aktiver		
	Udviklingsomkostninger	1.171	1.496
	Agenturrettigheder	1.610	1.610
	Immaterielle projekter under opførelse	2.417	0
		5.198	3.106
32	Materielle aktiver		
	Grunde og bygninger	118.068	121.519
	Tekniske anlæg og maskiner	109.693	99.918
	Driftsmateriel og inventar	18.321	15.985
	Materielle aktiver under opførelse samt forudbetalinger	5.505	2.426
		251.587	239.848
Andre langfristede aktiver			
33	Kapitalandele i dattervirksomheder	142.982	142.982
		142.982	142.982
Langfristede aktiver i alt		399.767	385.936
Kortfristede aktiver			
35	Andel af langfristede tilgodehavender, der forfalder inden 1 år	0	455
34	Varebeholdninger	143.601	134.445
36	Tilgodehavender	89.403	86.685
	Likvide beholdninger	6.694	4.026
		239.698	225.611
Aktiver bestemt for salg		0	10.381
Kortfristede aktiver i alt		239.698	235.992
Aktiver i alt		639.465	621.928

Note	tkr.	30/4 2016	30/4 2015
Passiver			
Egenkapital			
37	Aktiekapital	26.210	26.210
	Overført resultat	358.557	347.681
	Foreslået udbytte	27.521	17.037
Egenkapital i alt		412.288	390.928
Forpligtelser			
Langfristede forpligtelser			
39	Udskudt skat	24.367	23.246
40	Kreditinstitutter	95	132
		24.462	23.378
Kortfristede forpligtelser			
40	Andel af langfristede forpligtelser, der forfalder inden 1 år	37	34
	Leverandørgæld	23.140	23.610
	Gæld til dattervirksomheder	89.020	65.833
40	Bankgæld	35.008	70.304
	Selskabsskat	9.672	8.505
	Anden gæld	45.838	39.336
		202.715	207.622
Forpligtelser i alt		227.177	231.000
Passiver i alt		639.465	621.928

43 Eventualforpligtelser, andre økonomiske forpligtelser og sikkerhedsstillelser

44-45 Noter uden henvisning

Egenkapitalopgørelse pr. 30. april 2016 – Moderselskab

tkr.	Aktie- kapital	Overført resultat	Foreslået udbytte	Egenkapital i alt
Egenkapital 1. maj 2015	26.210	347.681	17.037	390.928
Egenkapitalbevægelser i 2015/16				
Årets resultat	0	10.876	27.521	38.397
Totalindkomst i alt	0	10.876	27.521	38.397
Udloddet udbytte	0	0	-17.037	-17.037
Egenkapitalbevægelser i alt 2015/16	0	10.876	10.484	21.360
Egenkapital i alt 30. april 2016	26.210	358.557	27.521	412.288

tkr.	Aktie- kapital	Overført resultat	Foreslået udbytte	Egenkapital i alt
Egenkapital 1. maj 2014	26.210	336.063	18.347	380.620
Egenkapitalbevægelser i 2014/15				
Årets resultat	0	11.618	17.037	28.655
Totalindkomst i alt	0	11.618	17.037	28.655
Udloddet udbytte	0	0	-18.347	-18.347
Egenkapitalbevægelser i alt 2014/15	0	11.618	-1.310	10.308
Egenkapital i alt 30. april 2015	26.210	347.681	17.037	390.928

Pengestrømsopgørelse – Moderselskab

Note	tkr.	2015/16	2014/15
	Nettoomsætning og andre driftsindtægter	642.819	627.211
	Driftsudgifter	-634.646	-604.039
	Afskrivninger	25.460	22.135
40	Ændringer i driftskapital	20.312	8.363
	Pengestrøm fra drift før finansielle poster	53.945	53.670
	Renteindbetalinger og lignende	1.518	134
	Renteudbetalinger og lignende	-5.964	-7.694
	Pengestrøm fra ordinær drift	49.499	46.110
	Betalt selskabsskat	-4.316	-9.718
	Pengestrømme fra driftsaktivitet	45.183	36.392
	Køb af materielle aktiver	-36.940	-41.756
	Salg af materielle aktiver	32.067	804
	Køb af immaterielle aktiver	-2.841	-1.549
	Tilgang af dattervirksomhed	0	-50.755
	Pengestrømme til investeringsaktivitet	-7.714	-93.256
	Ændring i langfristede forpligtelser	-37	-34
	Ændring i driftskreditter	-35.293	52.772
	Betalt udbytte	-17.037	-18.347
	Udbytte fra dattervirksomheder	17.444	15.440
	Pengestrømme fra finansieringsaktivitet	-34.923	49.831
	Årets pengestrøm	2.546	-7.033
	Likvider primo	4.026	10.965
	Kursregulering af likvider	122	94
	Likvider ultimo	6.694	4.026

Noter – Moderselskab

Note	tkr.	2015/16	2014/15
26	Regnskabspraksis for modervirksomheden Den anvendte regnskabspraksis er den samme som for koncernregnskabet bortset fra følgende område: <i>Kapitalandele i dattervirksomheder</i> Kapitalandele i dattervirksomheder måles til kostpris. Hvor kostprisen overstiger genindvindingsværdien, nedskrives til denne lavere værdi.		
27	Andre driftsindtægter Gevinst ved salg af langfristede aktiver Øvrige indtægter	21.196 1.594	563 1.712
		22.790	2.275
28	Personaleomkostninger Direkte produktionslønninger Gager og provision Pensionsordninger Andre omkostninger til social sikring	66.954 73.385 10.737 2.429	63.960 71.175 10.342 2.412
		153.505	147.889
	Gennemsnitligt antal beskæftigede	308	303
	Vederlag til direktionen i egetæpper a/s (se note 23)	7.485	6.749
	Vederlag til bestyrelsen i egetæpper a/s	900	900
29	Finansielle indtægter Udbytte fra dattervirksomheder Valutakursreguleringer Renteindtægter i øvrigt	17.444 1.492 26	15.440 0 134
		18.962	15.574

Note	tkr.	2015/16	2014/15
29	Finansielle omkostninger		
	Renteomkostninger til dattervirksomheder	4.620	3.779
	Øvrige renteomkostninger	1.222	1.088
	Valutakursreguleringer	0	2.733
		5.842	7.600
30	Skatter		
	Beregnet selskabsskat	2.975	471
	Beregnet ændring i udskudt skat	919	2.442
	I alt vedrørende året	3.894	2.913
	Regulering vedrørende tidligere år:		
	Selskabsskat	-4	-217
	Udskudt skat	202	0
	Skatter i alt	4.092	2.696
	Skat af årets resultat før skat kan forklares således:		
	Beregnet 22,0% (2014/15: 23,5%) skat af resultat før skat	9.348	7.368
	Heraf vedrørende dattervirksomhed	-4.666	-4.454
	Skatteeffekt af:		
	Ikke-skattepligtige indtægter	0	-27
	Ikke-fradragsberettigede omkostninger	733	525
	Regulering vedrørende tidligere år	198	-217
	Reduktion selskabsskat	0	-190
	Øvrige reguleringer	-1.521	-309
		4.092	2.696

Noter – Moderselskab

Note	tkr.	Udviklings- omkostninger	Agentur rettigheder	Immaterielle projekter under opførelse	I alt
31	Immaterielle aktiver 30. april 2016				
	Kostpris 1. maj 2015	11.647	1.610	0	13.257
	Årets tilgang	424	0	2.417	2.841
	Årets afgang	0	0	0	0
	Kostpris 30. april 2016	12.071	1.610	2.417	16.098
	Afskrivninger 1. maj 2015	10.151	0	0	10.151
	Årets afgang	0	0	0	0
	Årets afskrivninger	749	0	0	749
	Afskrivninger 30. april 2016	10.900	0	0	10.900
	Regnskabsmæssig værdi 30. april 2016	1.171	1.610	2.417	5.198
	Afskrives over	5 år	-	-	-
	Kontraktlige forpligtigelser til køb af immaterielle aktiver	0	0	3.384	3.384

Note	tkr.	Udviklings- omkostninger	Agentur rettigheder	Immaterielle projekter under opførelse	I alt
31	Immaterielle aktiver 30. april 2015				
	Kostpris 1. maj 2014	10.098	1.610	0	11.708
	Årets tilgang	1.549	0	0	1.549
	Årets afgang	0	0	0	0
	Kostpris 30. april 2015	11.647	1.610	0	13.257
	Afskrivninger 1. maj 2014	9.923	0	0	9.923
	Årets afgang	0	0	0	0
	Årets afskrivninger	228	0	0	228
	Afskrivninger 30. april 2015	10.151	0	0	10.151
	Regnskabsmæssig værdi 30. april 2015	1.496	1.610	0	3.106
	Afskrives over	5 år	-	-	-
	Kontraktlige forpligtigelser til køb af immaterielle aktiver	0	0	0	0

Noter – Moderselskab

Note	tkr.	Grunde og bygninger	Tekniske anlæg og maskiner	Drifts-materiel og inventar	Materielle aktiver under opførelse	I alt
32	Materielle aktiver 30. april 2016					
	Kostpris 1. maj 2015	249.424	410.045	53.223	2.426	715.118
	Årets tilgang	848	23.592	7.169	5.331	36.940
	Overført i året	0	1.747	505	-2.252	0
	Årets afgang	0	-3.495	-2.048	0	-5.543
	Kostpris 30. april 2016	250.272	431.889	58.849	5.505	746.515
	Afskrivninger 1. maj 2015	127.905	310.127	37.238	0	475.270
	Årets afgang	0	-3.332	-1.720	0	-5.052
	Årets afskrivninger	4.299	15.401	5.010	0	24.710
	Afskrivninger 30. april 2016	132.204	322.196	40.528	0	494.928
	Regnskabsmæssig værdi 30. april 2016	118.068	109.693	18.321	5.505	251.587
	Afskrives over	15-25 år	5-10 år	3-6 år	-	-
	Kontraktlige forpligtigelser til køb af materielle aktiver	0	585	2.100	0	2.685
	Andel af finansielt leasede aktiver	0	0	0	0	0

Note	tkr.	Grunde og bygninger	Tekniske anlæg og maskiner	Drifts-materiel og inventar	Materielle aktiver under opførelse	I alt
32 Materielle aktiver 30. april 2015						
	Kostpris 1. maj 2014	283.070	376.498	47.954	9.545	717.067
	Årets tilgang	1.388	31.939	6.178	2.251	41.756
	Overført i året	370	8.013	987	-9.370	0
	Overført til aktiver bestemt for salg	-35.404	0	0	0	-35.404
	Årets afgang	0	-6.405	-1.896	0	-8.301
	Kostpris 30. april 2015	249.424	410.045	53.223	2.426	715.118
	Afskrivninger 1. maj 2014	148.489	303.457	34.142	0	486.088
	Overført til aktiver bestemt for salg	-24.991	0	0	0	-24.991
	Årets afgang	0	-6.136	-1.596	0	-7.732
	Årets afskrivninger	4.407	12.806	4.692	0	21.905
	Afskrivninger 30. april 2015	127.905	310.127	37.238	0	475.270
	Regnskabsmæssig værdi 30. april 2015	121.519	99.918	15.985	2.426	239.848
	Afskrives over	15-25 år	5-10 år	3-6 år	-	-
	Kontraktlige forpligtigelser til køb af materielle aktiver	0	15.963	0	0	15.963
	Andel af finansielt leasede aktiver	0	0	0	0	0

Noter – Moderselskab

Note	tkr.	30/4 2016	30/4 2015
33	Kapitalandele i dattervirksomheder		
	Kostpris primo	144.063	93.308
	Tilgang	0	50.755
	Kostpris ultimo	144.063	144.063
	Reguleringer primo	-1.081	-1.081
	Reguleringer ultimo	-1.081	-1.081
	Regnskabsmæssig værdi ultimo	142.982	142.982

Navn	Hjemsted	Ejerandel 30/4 2016	Ejerandel 30/4 2015
ege carpets ltd.	England	100%	100%
egetepper norge a/s	Norge	100%	100%
egetaeppe sverige ab	Sverige	100%	100%
ege GmbH	Tyskland	100%	100%
egetaeppe e.u.r.l.	Frankrig	100%	100%
UAB Litspin	Litauen	100%	100%
Ege Carpets (Shanghai) Co., Ltd	Kina	100%	100%
ege carpets Asia Pte Ltd.	Singapore	100%	100%
ege americas Inc.	USA	100%	100%
ege contract a/s	Danmark	63%	63%
Bentzon Carpets ApS	Danmark	51%	51%
Hammer Tæpper A/S	Danmark	51%	51%

Noter – Moderselskab

Note	tkr.	30/4 2016	30/4 2015
34 Varebeholdninger			
Råvarer og hjælpematerialer		46.990	44.673
Varer under fremstilling		38.995	34.461
Færdigvarer		57.616	55.311
		143.601	134.445
Kostpris af varebeholdninger, der er foretaget nedskrivninger på		10.722	14.808
Akkumuleret nedskrivning af varebeholdninger		-4.458	-6.113
Nettosalgsværdi		6.264	8.695
35 Tilgodehavender (langfristede)			
Tilgodehavender fra salg af maskiner		0	455
		0	455
Forfaldsanalyse:			
0 - 1 år		0	455
1 - 5 år		0	0
		0	455
36 Tilgodehavender (kortfristede)			
Tilgodehavender fra salg		42.781	45.514
Tilgodehavender hos dattervirksomheder		39.817	37.417
Andre tilgodehavender		2.017	1.775
Periodeafgrænsningsposter		4.788	1.979
		89.403	86.685
37 Aktiekapital			
Aktiekapitalen fordeler sig således:			
A-aktier 330.034 stk.		3.303	3.303
B-aktier 2.290.720 stk.		22.907	22.907
		26.210	26.210
Både A- og B-kapital består af aktier á 10 kr. eller multipla heraf			
Udbytte, kr. pr. aktie		10,50	6,50

Note	tkr.	30/4 2016	30/4 2015
38	Egne aktier Selskabet kan i henhold til generalforsamlingens bemyndigelse erhverve maksimalt yderligere nom. 5.000 tkr. egne aktier. Selskabet har i 2015/16 ikke erhvervet egne aktier.		
39	Udskudt skat Udskudt skat primo Regulering vedrørende tidligere år Beregnete ændringer vedrørende året	23.246 202 919	20.804 0 2.442
		24.367	23.246
	Udskudt skat vedrører: Immaterielle aktiver Materielle aktiver Kortfristede aktiver	288 18.988 5.091	391 18.863 3.992
		24.367	23.246
40	Kreditinstitutter Prioritetsgæld Bankgæld	132 35.008	166 70.304
		35.140	70.470
	Dagsværdien af gælden er lig med den regnskabsmæssige gæld.		
	Forfaldsanalyse: 0 - 1 år 1 - 5 år > 5 år	35.045 95 0	70.338 132 0
		35.140	70.470
41	Ændringer i driftskapital Ændring i varebeholdninger Ændring i tilgodehavender Ændring i gæld til dattervirksomheder Ændring i leverandørgæld og anden gæld	-9.156 -2.263 25.699 6.032	1.911 7.520 -1.007 -61
		20.312	8.363

Noter – Moderselskab

Note	tkr.	2015/16	2014/15
42	Honorar til generalforsamlingsvalgte revisorer Ernst & Young P/S	346	429
	Der specificeres således:		
	Revision	230	280
	Andre erklæringsopgaver med sikkerhed	10	17
	Skatte- og momsmæssig rådgivning	25	44
	Andre ydelser	81	88
		346	429
		30/4	30/4
		2016	2015
43	Eventualforpligtelser, andre økonomiske forpligtelser og sikkerhedsstillelser		
	Sikkerhedsstillelser		
	Følgende aktiver er stillet til sikkerhed for kreditinstitutter:		
	Grunde og bygninger med en regnskabsmæssig værdi på	1.174	1.059
	Gæld til kreditinstitutter, for hvilken der er stillet sikkerhed	-132	-166
	Eventualforpligtelser		
	Sikkerhedsstillelser for dattervirksomheders bank- & leverandørgæld	31.891	31.687
	egetæpper a/s er sambeskattet med øvrige danske selskaber i ege-koncernen. Som administrations-selskab hæfter selskabet ubegrænset og solidarisk med de øvrige selskaber i sambeskatningen for danske selskabsskatter inden for sambeskatningskredsen. Skyldige selskabsskatter inden for sambeskatningskredsen udgør pr. 30. april 2016 9,7 mio. kr. Eventuelle senere korrektioner af den skattepligtige sambeskatningsindkomst vil kunne medføre, at selskabets hæftelse udgør et større beløb.		
	Operationelle leasingkontrakter, personbiler		
	Fremtidige leasingforpligtelser:		
	0 - 1 år	1.083	926
	1 - 5 år	1.515	1.497
	> 5 år	0	0
		2.598	2.423
	Leasingydelser indregnet i resultatopgørelsen	1.162	1.160

Note	tkr.	30/4 2016	30/4 2015
44	Kategorier af finansielle aktiver og forpligtelser		
	Kortfristede aktiver		
	Tilgodehavender fra salg	42.781	43.100
	Tilgodehavende fra salg af maskiner	0	455
	Andre tilgodehavender	2.017	1.775
	Likvide beholdninger	6.694	4.026
	Udlån og tilgodehavender, der måles til amortiseret kostpris	51.492	49.356
	Finansielle forpligtelser:		
	Langfristede forpligtelser		
	Gæld til realkreditinstitutter	95	132
	Finansielle forpligtelser, der måles til amortiseret kostpris	95	132
	Kortfristede forpligtelser		
	Gæld til realkreditinstitutter	37	34
	Kreditinstitutter i øvrigt	35.008	70.304
	Leverandørgæld og andre gældsforpligtelser	68.978	60.004
	Finansielle forpligtelser, der måles til amortiseret kostpris	104.023	130.342
45	Moderselskabets samhandel med tilknyttede virksomheder omfatter:	2015/16	2014/15
	Salg af fremstillede færdigvarer til tilknyttede virksomheder	306.949	289.222
	Køb af handelsvarer og tjenesteydelser hos tilknyttede virksomheder	102.435	88.761
	Provision til tilknyttede virksomheder	13.780	12.700
	Rente til tilknyttede virksomheder	4.620	3.779

Transaktionerne er elimineret i koncernregnskabet. Moderselskabets mellemværender med dattervirksomheder fremgår af balancen samt note 36.

www.ege.dk

ege[®]

THE URGE TO EXPLORE SPACE