


**egetæpper a/s**

**Årsrapport  
1. maj 2016 – 30. april 2017**

**CVR-nr. 38 45 42 18**

<p><b>Til Erhvervs- og Selskabsstyrelsen</b> Nærværende regnskab er fremlagt og godkendt på selskabets ordinære generalforsamling</p> <p>den <u>30. august</u> 2017</p> <p> Torben Buur (Dirigent)</p>
--

# Årsrapport 2016/2017

**ege**<sup>®</sup>



egetæpper .....	2
Koncernoversigt .....	3
<b>Ledelsens beretning</b>	
Hoved- og nøgletal for koncernen .....	5
Kort om egetæpper .....	6
Hovedpunkter .....	8
Risikostyring .....	10
Forsknings- og udviklingsaktiviteter .....	12
Aktionærinformation .....	14
Regnskabsberetning .....	16
Efterfølgende begivenheder .....	17
Corporate Social Responsibility (CSR) .....	17
<b>Påtegninger</b>	
Ledelsespåtegning .....	24
Den uafhængige revisors revisionspåtegning .....	25
<b>Regnskab for koncernen</b>	
Anvendt regnskabspraksis .....	28
Resultatopgørelse 1. maj - 30. april .....	34
Totalindkomstopgørelse 1. maj - 30. april .....	35
Balance pr. 30. april .....	36
Egenkapitalopgørelse .....	38
Pengestrømsopgørelse .....	40
Noter .....	42
<b>Regnskab for modervirksomhed</b>	
Resultatopgørelse 1. maj - 30. april .....	62
Totalindkomstopgørelse 1. maj - 30. april .....	63
Balance pr. 30. april .....	64
Egenkapitalopgørelse .....	66
Pengestrømsopgørelse .....	67
Noter .....	68

---

## **egetæpper a/s**

Industrivej Nord 25, 7400 Herning

Telefon: +45 97 11 88 11

Telefax: +45 97 11 95 80

www.egecarpets.com

e-mail: ege@ege.dk

### **Reg.nr.**

CVR-nr.: 38 45 42 18

### **Bestyrelse**

Direktør Ebbe Malte Iversen (formand)

Direktør Hans Olesen Damgaard (næstformand)

Direktør Kaja Møller

Direktør Anne Mette Zachariassen

Smed Jørgen Stender Clausen (medarbejdervalgt)

Kontorassistent Maja Lorenzen (medarbejdervalgt)

### **Direktion**

Adm. direktør Svend Aage Færch Nielsen

Finansdirektør John Vestergaard

### **Revision**

Ernst & Young

Morten Friis, statsautoriseret revisor

Karsten Mehlsen, statsautoriseret revisor

### **Advokat**

DAHL, Herning

### **Bankforbindelser**

Danske Bank

Handelsbanken

## Koncernoversigt

ege koncernen		tkr.
Omsætning		1.016.105
Årsresultat		43.409
Egenkapital i alt		487.788
Antal ansatte		691

egetæpper a/s	Herning og Gram	
Produktion og salg af tuftede tæpper		
Aktiekapital t.DKK:	26.210	

UAB Litspin	Litauen*	
Fremstilling af garner		
Aktiekapital t.EUR:	362	
Ejerskab:	100%	

Hammer Tæpper A/S	Herning	
Produktion og salg af vævede tæpper		
Aktiekapital t.DKK:	5.000	
Ejerskab:	51%	

Bentzon Carpets ApS	Middelfart	
Produktion og salg af vævede tæpper		
Aktiekapital t.DKK:	300	
Ejerskab:	51%	

Rune Tæpper A/S	Middelfart	
Aktiekapital t.DKK:	1.100	
Ejerskab:	100% ejet af Bentzon Carpets ApS	

Carpet Concept Objekt-Teppichboden GmbH	Tyskland*	
Salg af vævede tæpper		
Aktiekapital t.EUR:	1.278	
Ejerskab:	75,5%	

Carpet Concept Teppichfabrik GmbH & Co. KG	Tyskland*	
Produktion og salg af vævede tæpper		
Aktiekapital t.EUR:	50	
Ejerskab:	72% ejet af Carpet Concept Objekt-Teppichboden GmbH	

Carpet Concept Immobilien GmbH & Co. KG	Tyskland*	
Aktiekapital t.EUR:	10	
Ejerskab:	72% ejet af Carpet Concept Objekt-Teppichboden GmbH	

ege Middle East	Dubai	
-----------------	-------	--

Shanghai Rep Off.	Kina*	
-------------------	-------	--

ege contract a/s	Herning	
Aktiekapital t.DKK:	1.000	
Ejerskab:	63%	

egetepper norge a/s	Norge*	
Aktiekapital t.NOK:	700	
Ejerskab:	100%	

egetepper sverige ab	Sverige*	
Aktiekapital t.SEK:	300	
Ejerskab:	100%	

ege GmbH	Tyskland*	
Aktiekapital t.EUR:	511	
Ejerskab:	100%	

ege carpets limited	England*	
Aktiekapital t.GBP:	1	
Ejerskab:	100%	

egetaeppe france e.u.r.l.	Frankrig*	
Aktiekapital t.EUR:	120	
Ejerskab:	100%	

ege carpets (Shanghai) Co., Ltd.	Kina*	
Aktiekapital t.USD:	210	
Ejerskab:	100%	

ege carpets Asia Pte Ltd.	Singapore*	
Aktiekapital t.EUR:	60	
Ejerskab:	100%	

ege Americas Inc.	USA*	
Aktiekapital t.USD:	1	
Ejerskab:	100%	

- Koncern/moderselskab
- Salgsselskaber
- Produktionsselskaber
- Repræsentationskontor
- Ejendomsselskab

\* Disse selskaber revideres ikke af moderselskabets revisor.







## Hoved- og nøgletal for koncernen

mio.kr.	2016/17	2015/16	2014/15	2013/14	2012/13
Nettoomsætning	1.016	954	873	784	782
Resultat før finansielle poster og skat (EBIT)	74	91*	67	70	55
Finansielle poster (netto)	-11	-14	-12	-8	-7
Resultat før skat	63	77*	55	62	48
Koncernens nettoresultat	43	57*	43	48	34
Samlede aktiver ultimo	976	764	750	588	568
Nettoarbejds kapital	243	224	226	184	171
Pengestrømme fra driftsaktivitet	78	84	75	61	75
Aktiekapital	26	26	26	26	26
Egenkapital ultimo ekskl. minoritetsandele	482	470	434	409	377
Antal medarbejdere	691	568	564	480	471
Nettoinvesteringer i langfristede aktiver (excl. køb af virksomhed)	38	28	64	34	41
Nettoinvesteringer ved køb af dattervirksomhed	174	0	80	0	0
Afskrivninger	39	34	30	28	28
Overskudsgrad (EBIT-margin)	7	10	8	9	7
Egenkapitalens forrentning efter skat (p.a.)	9	12	10	12	9
Soliditetsgrad	49	62	58	70	66
Nettoarbejds kapital i % af omsætning	22	24	25	23	22

Nøgletallene er beregnet efter Finansanalytikerforeningens "Anbefalinger og Nøgletal 2015".

\*) Inkl. gevinst v/ salg af ejendom i Vejle (før skat 20 mio.kr. – efter skat 16 mio.kr.)



# Ledelsens beretning

## Kort om egetæpper

egetæpper blev grundlagt af Mads Eg Damgaard i 1938 og er i dag en af Europas førende producenter af tæppebelægninger. Koncernens hovedaktivitet er produktion og salg af tæpper. Der produceres årligt omkring 8 mio. m<sup>2</sup>, der primært sælges til erhvervsmarkedet.

Produktionen foregår på 4 fabrikker i Danmark, en fabrik i Tyskland samt en fabrik i Litauen:

- **Herning** Koncernens hovedkontor. Produktion af designede, tuftede væg til væg tæpper, afpassede tæpper samt tæppe fliser.
- **Gram** Produktion af ensfarvede tuftede væg til væg tæpper og afpassede tæpper.
- **Bentzon** Produktion af fladvævede tæpper.
- **Hammer** Produktion af tæpper – primært colortec-teknologi.
- **Carpet Concept** Produktion af vævede tæpper
- **Litauen** Produktion af tæppegarner (uld), primært til eget brug.

Erhvervstæpperne varierer fra ensfarvede til designede tæpper afhængig af kundens specifikke ønsker og behov. På grund af vores avancerede farveteknologi kan vi skabe et hvilket som helst design på tæpperne, hvor kun fantasien sætter grænsen. Hovedparten af vores omsætning er individuelle løsninger.

Erhvervstæpperne sælges primært til følgende kundetyper:

- Hospitality (hoteller, restauranter, kasinoer m.v.)
- Commercial (kontorer, banker, forsikringsselskaber, butikskæder m.v.)
- Healthcare (plejehjem og sygehuse)
- Public (offentlige – kontorer og skoler)
- Transportation (krydstogtskibe, færger, tog m.v.)

Vores 2 største kundetyper til erhverv er hospitality og commercial.

Boligtæpperne fremstilles med bestemte motiver og farver og afsættes primært til detailhandlere i Danmark (eksempelvis Garant m.fl.).

Ca. 87% af omsætningen er erhvervstæpper, mens de resterende 13% er boligtæpper.

### Markeder:

Udover fabrikkerne i Danmark, Tyskland og Litauen består egekoncernen af salgsselskaber og salgskontorer i en række lande, hvor vi har vores primære markeder:

- Danmark
- Frankrig
- Tyskland
- Norge
- Sverige
- England
- Asien (Kina og Singapore)
- Mellemøsten (Dubai)
- USA

Salg af tæpper foregår via ovenstående dattervirksomheder samt uafhængige agenter/distributører i mere end 50 lande.

Eksporandelen udgør 82%.



## Hovedpunkter

EBIT blev på 73,7 mio.kr. svarende til en EBIT-margin på godt 7%, hvilket er i tråd med vore forventninger udmeldt i december måned 2016.

Årets hovedtal:

- Koncernens omsætning blev 1.016 mio.kr. mod 954 sidste år, svarende til en stigning på 6%. Korrigeret for indregning af Carpet Concept er omsætningen steget med 1%. Omsætningen er den største i koncernens historie.
- Når der korrigeres for omkostninger forbundet med erhvervelsen af Carpet Concept og ligeledes korrigeres for sidste års gevinst ved salg af ejendom, er EBIT steget med 6%-point i forhold til sidste år.
- Resultat før skat blev 62,6 mio.kr. Efter korrektion for omkostninger forbundet med erhvervelsen af Carpet Concept samt sidste års gevinst ved salg af ejendom i Vejle er resultat før skat steget med 22% i forhold til sidste år. Resultatet er det bedste siden finanskrisen.
- Koncernens resultat blev 41,7 mio.kr. mod 47,4 mio.kr. sidste år.
- Årets udbytte foreslås fastsat til 17,0 mio.kr., svarende til ca. 40% af koncernens nettoresultat efter skat og udlodning til minoritetsaktionærer.
- Investering i køb af Carpet Concept udgør 174 mio.kr.
- Årets nyinvesteringer i øvrige langfristede aktiver blev 40,0 mio.kr.
- Rentebærende nettogæld udgør 128 mio.kr. og er øget med 107 mio.kr. i forhold til sidste år. Stigningen henføres til erhvervelsen af Carpet Concept.
- Pengestrømme fra driftsaktivitet udgør 78 mio.kr. mod 84 mio.kr. sidste år.

Der henvises endvidere til regnskabsberetningen side 16.

### Forventninger til 2017/18

Der arbejdes målrettet med egetæppers overordnede strategi "Sustainable Carpet Design 2022". På den baggrund har vi følgende markedsforventninger:

- Aktivitetsniveauet i Skandinavien har samlet set levet op til vore forventninger, og væksten har været båret af Norge og Sverige. På vores største marked, det danske, har aktiviteten ikke levet op til forventningerne i regnskabsåret 2016/17, og vi har konstateret en tilbagegang på 6%. I det kommende år forventer vi samlet set, at aktiviteten i Skandinavien vil være på samme niveau som 2016/17.
- På markederne DACH (Tyskland, Østrig og Schweiz), England og Frankrig forventer vi vækst i overensstemmelse med de

strategiske målsætninger. Der vil også i det kommende år blive arbejdet målrettet med en udbygning af organisation samt produktsortiment.

- Det er vores forventning, at vore øvrige primære markeder (Americas, Mellemøsten og Asien) også vil bidrage positivt med vækst i det kommende år.
- I det kommende regnskabsår vil Carpet Concept være indregnet 100%. Vi forventer, at Carpet Concept vil bidrage væsentligt til både meromsætning og indtjening.

Vi har hen over foråret oplevet stigende råvarepriser. Vi forventer en tidshorisont på 3-6 måneder, inden markedet har tilpasset sig situationen. For regnskabsåret samlet forventes EBIT at udgøre 7-8%.

Ekspansion og branding vil også være et helt centralt indsatsområde i regnskabsåret 2017/18. Vort arbejde med udbygning af organisation og positionering i markedet fortsætter med fokus rettet mod vore kernemarkeder. Vi forventer vækst, men er samtidig realistiske omkring den længerevarende og ressourcetrækvende proces.

Vores samlede forventninger til 2017/18 er følgende:

- En omsætning på 1.150-1.225 mio.kr.
- En EBIT-margin på 7-8%
- Pengestrømme fra driftsaktivitet på 90-100 mio.kr.
- Nyinvesteringer i langfristede aktiver på 60-70 mio.kr.

I vor strategi er den gennemsnitlige investeringsramme angivet til ca. 50 mio.kr. At rammen for 2017/18 er hævet skyldes primært to årsager. For det første påbegynder vi opførelsen af ny flisefabrik på 10.000 m<sup>2</sup> i Herning for at fordoble produktionskapaciteten. For det andet er det igangværende projekt med ERP-opdatering i en fase, der kræver betydelige ressourcer.

Den samlede investering i den nye flisefabrik forventes at udgøre ca. 100 mio.kr., og projektperioden forventes at være på 2-3 år. Vi forventer derfor også, at investeringerne for de kommende år vil være moderat højere end vores strategiske investeringsramme på 50 mio.kr. Se endvidere efterfølgende afsnit.

### Status på strategien – opnåede resultater

I forbindelse med delårsrapporten for 2. kvartal 2016/17 offentliggjorde vi de opdaterede langsigtede målsætninger for egetæppers udvikling: "Sustainable Carpet Design 2022".

Vores arbejde for på sigt at kunne opfylde de opstillede målsætninger har uændret været koncentreret om tre strategiske og længerevarende fokusområder:



- **Produktudvikling**

Da tæppefliser fortsat vinder frem i markedet, især på egetæppers kernemarkeder, er tæppefliser afgørende for, at vi kan realisere vores langsigtede målsætninger. Tæppefliser har derfor ikke overraskende fyldt meget i alle dele af koncernen - ikke mindst i forhold til produktudvikling. Vi har i det forgange år udviklet og introduceret en række nye flisekvaliteter. Vi afsluttede ultimo sidste regnskabsår et større opgraderingsprojekt af vores Millitron farveanlæg i form af udskiftning af farvedyser. Dette har blandt andet muliggjort farvning af mønstre på fladvævede tæpper, hvilket har afstedkommet kollektionen Rawline, som er tilgængelig både som fliser og væg-til-væg tæpper. Der arbejdes med optimering og farveopdatering, så de forskellige kollektioner er up to date og på samme høje niveau som vores væg-til-væg tæpper.

Vi oplever den forventede vækst på fliseområdet - i regnskabsåret 2016/17 på 14%. Vi forventer mindst samme vækstrater i det kommende regnskabsår - ikke mindst afledt af erhvervelsen af Carpet Concept. For at kunne imødekomme den stigende efterspørgsel på sigt igangsætter vi derfor nu opførelse af ny flisefabrik på 10.000 m<sup>2</sup> i Herning. Dette vil fordoble vores produktionskapacitet inden for de næste 2-3 år. Udbygningen omfatter opførelse af fabriksshal samt installation af ny produktionslinje.

En del af vor målsætning er at fastholde vores markedsandel indenfor væg-til-væg tæpper, og at være trendsættende i forhold til den krævende del af markedet. For at opfylde denne del af vores målsætning samarbejder vi fortsat med internationalt anerkendte designere. Det seneste eksempel på dette er lancering af kollektionen "Atelier" i samarbejde med modedesigneren Monsieur Christian Lacroix.

- **Ekspansion og branding**

Den geografiske markedsdækning er ikke udvidet yderligere i det forgangne år. Indsatsen har været rettet mod vore kerne- og primære markeder.

I Skandinavien, hvor vi er markedsledere, er målet at fastholde de høje markedsandele. Dette er samlet set opnået, da både Norge og Sverige har bidraget positivt. Det danske marked har derimod oplevet tilbagegang på ca. 6%.

I Tyskland og specielt Frankrig har vi oplevet vækst og forbedrede resultater, og der vil også i det kommende regnskabsår blive arbejdet med udvidelse af salgskraft og positionering i markedet. Vi ser fortsat et betydeligt vækstpotentiale. Vi forventer forbedrede resultater, men er samtidig realistiske omkring den længerevarende og ressourcerkrævende proces.

I England levede aktiviteten ikke op til sidste års niveau - og heller ikke helt til vore forventninger for indeværende regnskabsår. Om end markedssituationen er vanskelig afledt af Brexit, anser vi stadig England som et helt væsentligt marked for egetæpper. Der vil også i regnskabsåret 2017/18 blive arbejdet intensivt med udbygning af salgsorganisation samt bearbejdning af markedets vigtige segmenter. For det kommende regnskabsår forventer vi vækst i overensstemmelse med de strategiske målsætninger.

I USA har vi til fulde fået vore forventninger opfyldt, og ege Americas Inc. har således leveret den ønskede vækst. Vi har forventninger om øget vækst i forhold til de samlede strategiske målsætninger.

Vores to største kundesegmenter er uændret Hospitality og Commercial. Vores bearbejdning af det maritime segment er samlet hos Hammer Tæpper.

Med virkning fra 1. december 2016 har egetæpper overtaget 75% af kapitalandelene i Carpet Concept. Vi forventer et væsentlig bidrag til koncernens vækst og indtjening i det kommende regnskabsår.

Vi arbejder fortsat med udvidelse af salgsorganisationen på vores kernemarkeder, hvilket er en længerevarende proces. En stor del af vort salg er relationsbaseret i form af kontakt til arkitekter, designere m.m. Der er derfor en betydelig oplærings- og indkørfase, før en ny sælger performer på fuldt niveau.

Vi har gennem en længere årrække arbejdet med CSR, og det er en integreret del af vores hverdag. Vi kan glæde os over stor anerkendelse såvel indenfor branchen som generelt. Arbejdet med CSR fortsætter, men med et mere skarpt fokus mod det enkelte marked og kundesegment.

- **Effektivitet og produktivitet**

Effektivitet og produktivitet er et fokusområde i hele virksomheden. Generelt optimeres produktionsapparatet til at kunne håndtere både store og mindre serier med stor fleksibilitet - begge med kort og præcis leveringstid.

Vi arbejder løbende med opgradering og uddannelse af salgsorganisationen på "ege Academy" for at opnå en stadig bedre salgssupport samt service før, under og efter køb af en tæppeløsning. Også i det kommende regnskabsår er der budgetteret med betydelige ressourcer til denne aktivitet. Dette omfatter sælgere i marken samt internt salgspersonale på vores kontorer. I det kommende år udvides "ege

Academy" til også at omfatte intern lederuddannelse, hvilket skal bidrage til øget organisatorisk effektivitet. Der arbejdes intensivt med implementering af et nyt ERP-system. Dette er en længerevarende og ressourcerkrevende proces og vil på sigt komme til at omfatte alle koncernens selskaber. Vi forventer driftsstart på første etape ultimo 2018.

## Generalforsamling

egetæppers ordinære generalforsamling holdes onsdag den 30. august 2017 kl. 11.30 på selskabets kontor i Herning.

Bestyrelsen har fremsat følgende forslag:

- På baggrund af moderselskabets udbyttepolitik foreslår bestyrelsen, at udbytte fastsættes til 6,50 kr. pr. aktie á nom. 10 kr. Den samlede udbyttebetaling bliver dermed på 17,0 mio. kr. eller ca. 40% af årets nettoresultat efter skat og udlodning til minoritetsaktionærer.
- Bestyrelsen indstiller endvidere til generalforsamlingen, at der gives bemyndigelse til at erhverve egne aktier op til nominelt 5,0 mio.kr. Bemyndigelsen ønskes givet for tidsrummet frem til næste års ordinære generalforsamling.

## Risikostyring

ege-koncernen er gennem sit forretningsgrundlag og sin strategi underlagt risikofaktorer af såvel kommerciel som finansiell art. Risiciene kan påvirke værdien af koncernens indtjening samt værdien af aktiver og forpligtelser, men er generelt ikke forskellige fra, hvad der er sædvanligt for andre virksomheder inden for tæppebranchen.

Nedenfor er listet de væsentligste risikofaktorer.

### Kommercielle risikofaktorer

ege-koncernens daglige drift indebærer en række almindeligt forekommende risici af kommerciel art. De vigtigste risikofaktorer knytter sig til afsætningen af vores produkter og omfatter bl.a. konjunkturudvikling, forbrugsvaner og konkurrence på markedet.

### Konjunkturudvikling

Konjunkturerne i de lande, hvori koncernen driver forretning, har væsentlig betydning for indtjeningen - især i relation til byggebranchen.

ege-koncernen har i en årrække udvidet markedsdækningen, således at afsætning af vores produkter sker i stort set hele Europa, Americas samt Mellem- og Fjernøsten. Derved er opnået en spredning af risikoen.

## Forbrugsvaner

Markedet for tæpper i Europa har i en årrække været stagnerende, hvilket især skyldes ændrede forbrugsvaner for gulvlægning. Det er især boligmarkedet, der er påvirket af disse ændringer. Som følge deraf udgør en stadig stigende del af vores omsætning erhvervsvarer, en tendens som forventes at fortsætte i de kommende år. De senere års investeringer er foretaget for at styrke vores position på dette marked.

## Konkurrence

Tæppeindustrien er i de senere år kendetegnet ved en lav kapacitetsudnyttelse, hvilket har bevirket en massiv priskonkurrence, særligt på markedet for bolig-tæpper. For at imødegå dette har vi som nævnt ovenfor søgt at styrke vores position på erhvervs-markedet.

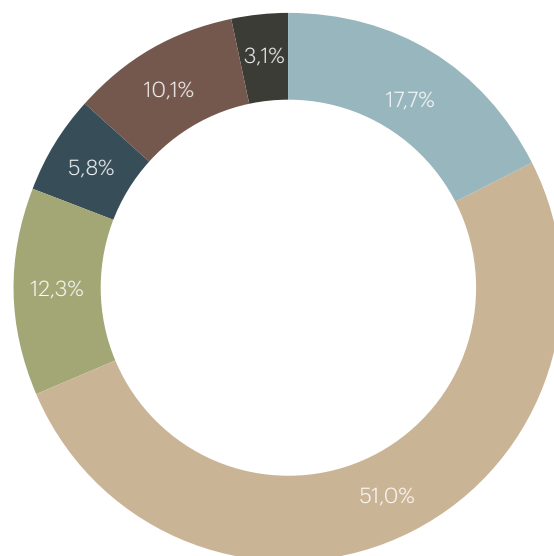
## Finansielle risikofaktorer

Koncernen er som følge af sin drift, investeringer og finansiering eksponeret over for ændringer i valutakurser og renteniveau.

## Valutarisiko

Koncernen er kendetegnet ved, at hovedparten af produktionen foregår i Danmark, mens fakturering primært sker i lokal valuta. 82% af omsætningen eksporteres, hvilket er en stigning på 2%-point i forhold til sidste år. Koncernens omsætning ser således ud fordelt på valutaer:

## Fordeling af omsætning







Det er vores politik løbende at følge udviklingen på valutamarke-  
derne og foretage afdækning i det omfang, vi finder dette hen-  
sigtsmæssigt.

#### Renterisiko

Den rentebærende nettogæld (beholdningen af omsættelige  
værdipapirer og likvide midler, fratrukket prioritetsgæld og bank-  
gæld) har udviklet sig jævnfør nedenstående graf de seneste 5 år.

Hovedparten af gælden (ca. 75%) er fast forrentet. En stigning  
i renteniveauet på 1% p.a. i forhold til årets faktiske rentesatser  
ville alt andet lige have haft en negativ indvirkning på resultat og  
egenkapital på 0,3 mio.kr. (2015/16: 0,2 mio.kr.).

#### Kreditrisiko

Koncernens tilgodehavender vurderes generelt ikke at være for-  
bundet med usædvanlig kreditrisiko. Hvis der er knyttet mere  
end sædvanlig usikkerhed til kreditvurdering af samhandelspart-  
nere, sikres tilgodehavender. Sådanne sikkerheder består typisk  
af finansielle garantier eller kreditforsikring.

#### Forsikringsforhold

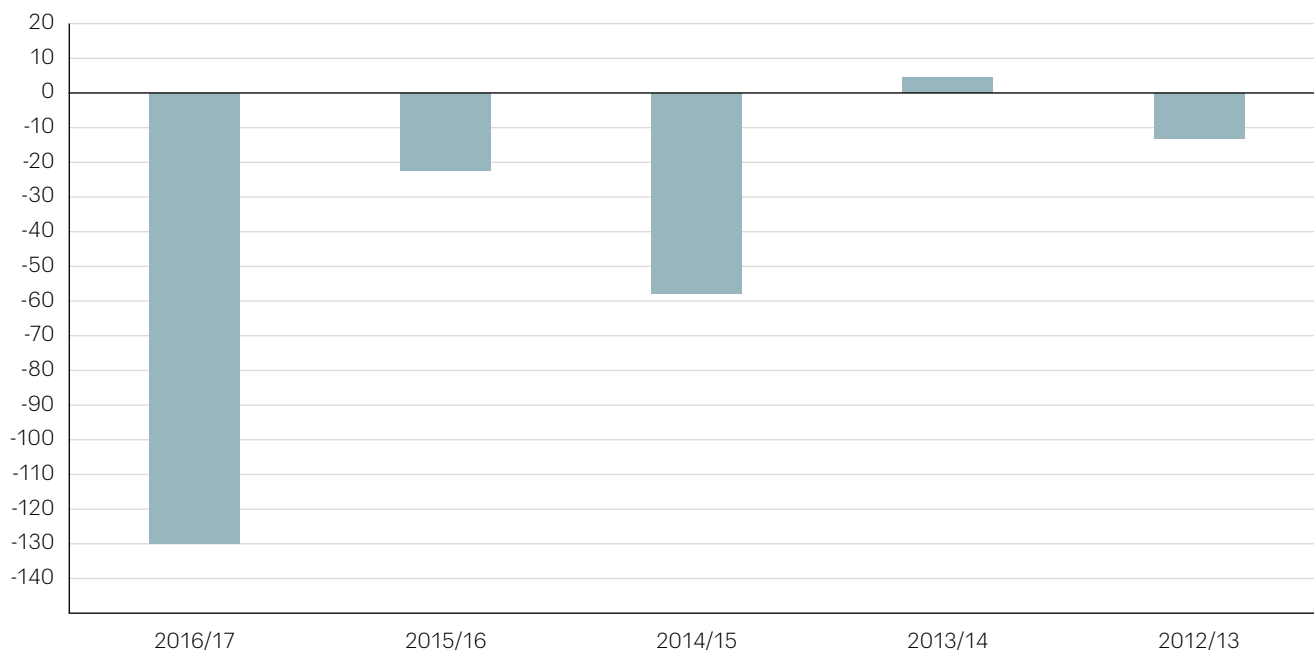
Koncernens danske selskaber har alle væsentlige forsikringer  
samlet i forsikringselskabet If. Direktionen foretager årligt en  
gennemgang og vurdering af risici og afdækninger sammen  
med en uafhængig forsikringsmægler.

Direktionen vurderer, at der er tegnet forsikringer i et sådan om-  
fang, at selskabets aktiver og hele virksomheden skønnes rime-  
ligt forsikringsdækket i eventuelle skadessituationer.

#### Forsknings- og udviklingsaktiviteter

Der udøves ingen forskning i koncernen. Der foretages løbende  
udvikling af vores kollektioner samt optimering af vores produk-  
ter. Omkostninger hertil indregnes i resultatopgørelsen.

Rentebærende aktiver og gæld, netto





## Aktionærinformation

### Udbytte

Bestyrelsen har formuleret egetæppers udbyttepolitik som følger:

Bestyrelsen vurderer løbende selskabets kapitalstruktur, og der lægges herved vægt på handlefrihed, en lav rentebærende gæld samt høj soliditet, der p.t. svarer til en soliditet på mindst 60%. Forudsat dette er opfyldt, tilstræbes en pay-out-ratio på

40%, dvs. et udbytte på 40% af koncernens nettoresultat efter skat, dog med forbehold for særligt konsolideringsbehov, koncernens likviditetsbehov samt behov for organisk vækst samt eventuel vækst gennem tilkøb.

Selv om soliditeten som følge af købet af Carpet Concept ikke lever op til koncernens strategiske målsætning, foreslås udbyttet

Aktie- og udbyttengletal	2016/17	2015/16	2014/15	2013/14	2012/13
Aktiekapital nom. tkr.	26.210	26.210	26.210	26.210	26.210
Antal A-aktier	330.340	330.340	330.340	330.340	330.340
Antal B-aktier	2.290.720	2.290.720	2.290.720	2.290.720	2.290.720
Antal egne B-aktier	0	0	0	0	0
Antal B-aktier i cirkulation	2.290.720	2.290.720	2.290.720	2.290.720	2.290.720
Udvandet resultat pr. aktie, kr.	15,92	21,17	15,99	17,76	12,70
Resultat pr. aktie, kr.	15,92	21,17	15,99	17,76	12,70
Foreslået udbytte pr. aktie, kr.	6,50	10,50	6,50	7,00	5,08
Indre værdi pr. aktie, kr.	184,06	179,41	165,45	156,03	143,81
Børskurs	238,50	203,00	225,00	194,50	150,00
Børskurs/Indre værdi	1,30	1,13	1,36	1,25	1,04
Udbytteprocent (beregnet i forhold til dagsværdi)	2,7%	5,2%	2,9%	3,6%	3,4%

### Aktionærer, kapital og stemmer

Selskabets aktiekapital på nominelt 26,2 mio.kr. består af 330.340 stk. A-aktier med hver 10 stemmer og 2.290.720 stk. B-aktier med hver 1 stemme. MEDF Holding A/S besidder selskabets A-aktier. Selskabets formål er blandt andet at sikre egetæppers fortsatte beståen og videreudvikling.

fastsat til 17,0 mio.kr., svarende til ca. 40% af årets nettoresultat. Dette med baggrund i koncernens positive udvikling i såvel omsætning som resultat.

tietilbagekøbsprogram, men vil kun blive bragt i anvendelse i ekstraordinære situationer. Udlodning til aktionærene forventes således udelukkende at ske i form af udbytte.

#### Egne aktier

Bestyrelsens bemyndigelse til at erhverve egne aktier op til nominelt 5,0 mio.kr. vil ikke blive anvendt på et struktureret ak-

Aktionærsammensætning	Antal		Antal aktier	Kapital %	Stemmer %
	A-aktier	B-aktier			
MEDF Holding A/S, 7400 Herning	330.340	682.610	1.012.950	38,7	71,3
egne Fonden - Vibeke & Mads Eg Damgaards Fond, 7400 Herning	0	763.700	763.700	29,1	13,6
SmallCap Danmark A/S, 1253 København K.	0	521.123	521.123	19,9	9,3
Øvrige aktionærer	0	323.287	323.287	12,3	5,8
I alt ekskl. egne aktier	330.340	2.290.720	2.621.060	100,0	100,0
Egne aktier	0	0	0	0,0	0,0
<b>I alt 30. april 2017</b>	<b>330.340</b>	<b>2.290.720</b>	<b>2.621.060</b>	<b>100,0</b>	<b>100,0</b>

#### Koncerndirektionens og bestyrelsens aktieposter i egetæpper

Antal aktier:	1. maj 2016	Ændring 2016/17	30. april 2017	Markedsværdi i t.kr. 30. april 2017
<b>Koncerndirektionen</b>				
John Vestergaard	5.400	2.175	7.575	1.807
Svend Aage Færch Nielsen	650	0	650	155
<b>I alt</b>	<b>6.050</b>	<b>2.175</b>	<b>8.225</b>	<b>1.962</b>
<b>Bestyrelsen</b>				
Ebbe Malte Iversen	15.000	10.000	25.000	5.963
Hans O. Damgaard	1.000	0	1.000	239
Anne Mette Zachariassen	400	0	400	95
<b>I alt</b>	<b>16.400</b>	<b>10.000</b>	<b>26.400</b>	<b>6.297</b>

Der findes ingen særlige aktiebaserede incitamentsprogrammer for selskabets ledelse eller øvrige medarbejdere.

## Selskabsmeddelelser i 2016/17

Selskabet har i regnskabsåret 2016/17 udsendt følgende meddelelser:

1. juli 2016	Årsrapport 2015/16
1. juli 2016	Årsregnskabsmeddelelse 2015/2016
30. august 2016	Delårsrapport 1. kvartal 2016/2017
30. august 2016	Ordinær generalforsamling
1. november 2016	Indledende forhandlinger om opkøb af Carpet Concept
16. november 2016	egetæpper a/s overtager majoriteten i Carpet Concept
12. december 2016	Delårsrapport 1. halvår 2016/2017
12. december 2016	Regnskabsmeddelelse 1. halvår 2016/17
15. december 2016	Aktietransaktion Ebbe Malte Iversen
15. december 2016	Aktietransaktion John Vestergaard
5. januar 2017	Storaktionærmeddelelse MEDF Holding A/S
5. januar 2017	Storaktionærmeddelelse Egebjerggaard A/S
16. marts 2017	Finanskalender 2017/2018
16. marts 2017	Delårsrapport 3. kvartal 2016/2017
16. marts 2017	Regnskabsmeddelelse 3. kvartal 2016/2017

## Finanskalender for 2017/18

Selskabet forventer at udsende følgende meddelelser i regnskabsåret 2017/18:

30. juni 2017	Årsrapport for 2016/17
30. august 2017	Forløb af ordinær generalforsamling
30. august 2017	Delårsrapport for 1. kvartal 2017/18
12. december 2017	Halvårsrapport 2017/18
15. marts 2018	Delårsrapport for 3. kvartal 2017/18

## Regnskabsberetning

### Koncernen

#### Omsætning

Koncernens omsætning blev 1.016 mio.kr. mod 954 mio.kr. sidste år, svarende til en stigning på 6%. Korrigeret for indregning af Carpet Concept er omsætningen steget med knap 1% i år. Omsætningen er den største i koncernens historie.

#### Andre driftsindtægter

Andre driftsindtægter udgør 5,2 mio.kr. mod 23,3 mio.kr. sidste år. Engangsindtægt vedrørende salg af ejendom i Vejle indgik sidste år med 19,8 mio.kr.

#### Omkostninger

Andre eksterne omkostninger har andraget 186 mio.kr. og er steget 7,5 mio.kr. i forhold til sidste år. Personaleomkostninger har andraget 288 mio.kr. mod 267 mio.kr. sidste år. Samlet udgør stigning i omkostninger 27,6 mio.kr., svarende til 6%. Korrigeret for indregning af Carpet Concept er omkostningerne på niveau med sidste år.

Afskrivninger har andraget 39,2 mio.kr. mod 34,5 mio.kr. sidste år.

#### Finansielle poster

Finansielle poster udgør -11,1 mio.kr. mod sidste år -14,4 mio.kr. Faldet skyldes primært valutakursreguleringer.

#### Årets resultat

Resultatet før skat andrager herefter 62,6 mio.kr. mod sidste år 77,1 mio.kr. Korrigeret for omkostninger forbundet med erhvervelsen af Carpet Concept samt sidste års engangsindtægt vedrørende salg af ejendom i Vejle er resultat før skat steget 11,9 mio.kr., svarende til en stigning på 22%. Resultatet er det bedste siden finanskrisen.

Efter årets omkostningsførte skat på 19,2 mio.kr. mod 19,7 mio.kr. sidste år udgør årets resultat 43,4 mio.kr. mod 57,4 mio.kr. sidste år.

#### Egenkapital

Koncernens egenkapital ekskl. minoritetsandele er opgjort til 482 mio.kr. mod 470 mio.kr. sidste år. Soliditetsgraden udgør 49% mod 62% sidste år. Faldet skyldes erhvervelsen af Carpet Concept.

#### Rentebærende nettoaktiver

Rentebærende nettogæld udgør 128,0 mio.kr. og er øget med 107 mio.kr. i forhold til sidste år. Stigningen henføres til erhvervelsen af Carpet Concept.

### Pengestrømsopgørelse

Pengestrømme fra driften udgør 78 mio.kr. mod 84 mio.kr. sidste år.

Pengestrømme til investeringer udgør -156 mio.kr. mod -28 mio.kr. sidste år. Erhvervelsen af Carpet Concept indgår med 118 mio.kr.

Pengestrømme fra finansiering udgør +93 mio.kr. mod -55 mio.kr. sidste år. I regnskabsåret er der udbetalt udbytte på 28 mio.kr.

Ændringer i likvider andrager +16 mio.kr., og likvider udgør således 33 mio.kr. ved årets udgang.

### Investeringer

Årets nyinvesteringer i langfristede aktiver blev på 40 mio.kr. Investering i køb af Carpet Concept udgør samlet 174 mio.kr.

### Moderselskabet

#### Forslag til resultatdisponering

Årets resultat på 22.288 tkr. foreslås disponeret således:

	tkr.
Udbytte	17.037
Overført resultat	5.251
<hr/>	
	22.288
<hr/>	

### Efterfølgende begivenheder

Der er ikke efter årsafslutningen indtruffet begivenheder af væsentlig betydning for den finansielle stilling i koncernregnskabet og i moderselskabets regnskab for 2016/17.

### Redegørelse om samfundsansvar - Corporate Social Responsibility

I henhold til Årsregnskabsloven § 99 a skal årsregnskabet indeholde en redegørelse for egetæppers arbejde med social ansvarlighed (CSR). Vi har samlet hele redegørelsen i egetæppers CSR rapport, som også indeholder en mængde andre informationer omkring vores arbejde med samfundsansvar. Her kan interesserede læsere finde information om, hvordan egetæppers forretningsmodel er relateret til social ansvarlighed, og hvilke CSR-risici vi har identificeret og arbejder med i værdikæden.

Redegørelsen indeholder bl.a. udpluk af vores politik for menneskerettigheder, sociale forhold og medarbejderforhold, miljø- og klimaforhold samt antikorrupsion. Vi fortæller om de spændende projekter, vi arbejder med indenfor disse områder samt i forbindelse med god ledelse, god forretningskik og lokal

samfundsudvikling og -involvering. Læs f.eks. om vores arbejde med klima og bliv klogere på, hvordan vi sætter fokus på menneskerettigheder i leverandørkæden. CSR-rapporten indeholder også en redegørelse for årets resultater og relevante KPI'er, som vi ønsker at måle os på fremadrettet.

Redegørelsen fremgår af CSR-rapporten. CSR-rapporten offentliggøres 30. juni 2017 og kan downloades på selskabets hjemmeside: <http://catalogs.egecarpet.com/8054021/>

### Redegørelse for mangfoldighed i ledelsen

egetæpper skal i medfør af årsregnskabslovens § 99 b redegøre for måltal mv. for det underrepræsenterede køn i bestyrelsen samt beskrive politik, handlinger og resultater vedrørende forøgelse af andelen af det underrepræsenterede køn på øvrige ledelsesniveauer.

Den lovpligtige redegørelse fremgår af

[http://catalogs.egecarpet.com/redegoerelse99b\\_2017\\_DK/](http://catalogs.egecarpet.com/redegoerelse99b_2017_DK/)

egetæpper opfylder i henhold til vejledning fra Erhvervsstyrelsen kravet til ligelig fordeling af mænd og kvinder i bestyrelsen, men har en underrepræsentation af kvinder på de øvrige ledelsesniveauer. Det er generelt vores politik, at vi vil fremme en mangfoldig arbejdsplads og arbejde for at fremme antallet af kvinder i ledende stillinger. Vi vil sikre, at vores medarbejdere kan udnytte deres kompetencer bedst muligt uanset køn, etnicitet, religion, politisk anskuelse, alder, handicap, seksuel orientering mv.

### Redegørelse for virksomhedsledelse

egetæpper a/s har udarbejdet den lovpligtige redegørelse for virksomhedsledelse iht. ÅRL § 107 b. Redegørelsen omfatter selskabets arbejde med Anbefalinger for god selskabsledelse, en beskrivelse af hovedelementerne i koncernens interne kontrol- og risikostyringssystem i forbindelse med regnskabsafreggelsen samt en beskrivelse af koncernens øverste ledelsesorganer og disses sammensætning.

Nedenstående er et uddrag fra redegørelsen.

Den samlede redegørelse kan downloades på egetæppers hjemmeside:

[http://catalogs.egecarpet.com/Selskabsledelse\\_2017\\_DK/](http://catalogs.egecarpet.com/Selskabsledelse_2017_DK/)

### Anbefalinger for god selskabsledelse

Det er ledelsens opfattelse, at egetæpper i al væsentlighed lever op til intentionerne i Anbefalinger for god selskabsledelse fra NASDAQ OMX Copenhagen.

Selskaberne skal enten følge anbefalingerne eller forklare, hvorfor anbefalingerne helt eller delvis ikke følges. Efter princip-



pet "følg eller forklar" beror det på selskabets egne forhold, om anbefalingerne følges, eller om det ikke er hensigtsmæssigt eller ønskeligt, hvorefter dette forklares.

### Ejerforhold

egetæpper er grundlagt tilbage i 1938 og blev introduceret på Københavns Fondsbørs i 1985. Aktiekapitalen udgør i dag 26,2 mio.kr. fordelt på 3,3 mio.kr. unoterede A-aktier med 10 stemmer pr. aktie og 22,9 mio.kr. noterede B-aktier med 1 stemme pr. aktie.

Det er ledelsens opfattelse, at fordelingen af stemmeretten har givet og giver den nødvendige ro og langsigtethed til at selskabet når sine mål.

### Aktionærernes rolle og samspil med selskabsledelsen

Kommunikationen mellem ledelsen og aktionærerne er af stor betydning for egetæpper. egetæpper informerer aktionærerne via hjemmeside, delårsrapporter, årsrapport, fondsbørsmeddelelser samt på generalforsamlingen. Derudover afholdes der løbende møder med nuværende og potentielle investorer på hovedkontoret i Herning.

### Interessenternes rolle og betydning for selskabet

Det er en del af egetæppers ledelsesfilosofi at have en åben dialog med selskabets interessenter. Selskabet fører således løbende en aktiv dialog med kunder, leverandører, medarbejdere, myndigheder og andre interessenter.

### Åbenhed og gennemsigtighed

egetæpper ønsker at opretholde et højt informationsniveau om koncernens udvikling og aktiviteter. Det er samtidig koncernens hensigt løbende at udvikle og forbedre informationen i forhold til selskabets interessenter, herunder selskabets aktionærer.

Løbende informationer om selskabets udvikling gives i kvartalsorienteringer, delårsrapporter samt årsrapporter. Yderligere oplysninger er tilgængelige på selskabets hjemmeside, [www.ege.dk](http://www.ege.dk).

### Bestyrelsens opgaver og ansvar

Der foreligger en forretningsorden for egetæppers bestyrelse. Den gennemgås en gang årligt af den samlede bestyrelse med henblik på opdatering. Forretningsordenen fastlægger bl.a. retningslinjer for bestyrelsens forhold til direktionen samt bestyrelsesformandens og næstformandens opgaver og pligter.

### Bestyrelsens sammensætning

Bestyrelsens samlede profil kan karakteriseres som havende en bred og international forretningserfaring med faglige kompetencer bl.a. inden for produktion, innovation, salg og marketing, der vurderes at svare til selskabets behov. Der henvises til side 23

vedrørende de enkelte bestyrelsesmedlemmers særlige kompetencer samt "Kompetencebeskrivelse for bestyrelse", der findes på hjemmesiden.

Bestyrelsen vurderer løbende behovet for eventuelle ændringer i den samlede bestyrelses kompetencer. Bestyrelsesmedlemmerne skal aktivt holde sig orienteret om egetæpper og branchen generelt.

Bestyrelsens arbejde, resultater og sammensætning er evalueret i løbet af året. Evalueringen er forestået af bestyrelsesformanden, og resultatet er drøftet i den samlede bestyrelse. Det er bestyrelsens opfattelse, at bestyrelsens størrelse er hensigtsmæssig og at de kompetencer, som det er væsentlig at have repræsenteret i bestyrelsen, er til stede.

### Vederlagspolitik

Overordnet skal vederlagspolitikken være medvirkende til at skabe og sikre en langsigtet udvikling af egekoncernen og derigennem værdiskabelse for aktionærerne. Vederlagspolitikken skal samtidig være medvirkende til at sikre en sund og effektiv risikostyring for selskabets interessenter.

Vederlagspolitikken behandles årligt af selskabets bestyrelse, og eventuelle ændringer i vederlagspolitikken besluttet ligeledes i dette regi. Bestyrelsens aflønning godkendes på generalforsamlingen. I forbindelse med vederlagspolitikken behandling evaluerer bestyrelsen direktionen efter på forhånd fastlagte kriterier.

### Direktionens aflønning

Overordnet set skal koncerndirektionens aflønning være konkurrencedygtig og på et niveau, hvor selskabet fortsat kan fastholde og tiltrække en kompetent direktion. Direktionens aflønning sammenholdes med niveauet i tilsvarende danske og udenlandske virksomheder.

Direktionens aflønning består af en grundløn, pension samt resultatbestemt tantieme. Der er ikke fastsat en øvre grænse for tantiemens størrelse, men den samlede aflønning og sammensætningen heraf evalueres årligt af bestyrelsen. For regnskabsåret 2016/17 udgør resultatbestemt tantieme ca. 8% af direktionens samlede aflønning.

Direktionsmedlemmer oppebærer tillige fri bil, fri telekommunikation samt fri avis.

Direktionen er ikke omfattet af optionsprogrammer eller særlige aktiebaserede incitamentsprogrammer.

Opsigelsesvarsel kan være op til 12 måneder for både direktion og selskab. Fratrædelsesgodtgørelse kan maksimalt svare til 1 års samlet aflønning.

### Bestyrelsens aflønning

Selskabets bestyrelsesmedlemmer modtager et fast årligt vederlag på 120.000 kr. Bestyrelsen er ikke omfattet af options-





programmer, bonusordninger eller særlige aktiebaserede incitamentsprogrammer.

Bestyrelshonoraret fastsættes ud fra niveauet i tilsvarende danske og udenlandske virksomheder og skal ligeledes afspejle bestyrelsesarbejdets ansvar og omfang samt de kompetencemæssige krav, der stilles til bestyrelsesmedlemmerne.

Bestyrelsens formand og næstformand modtager et tillæg til det normale bestyrelshonorar. Tillægget er henholdsvis på 2 og 1 gange det ordinære bestyrelshonorar. Medlemmer af Revisions-, nominerings- og vederlagsudvalget modtager tillige et honorar på 60.000 kr. for deltagelse heri.

### Risikostyring

agetæppers årsrapport indeholder en sammenfatning af de væsentligste forretningsmæssige risici - jvf. side 11.

### Revisions-, nominerings- og vederlagsudvalg

agetæppers bestyrelse har nedsat et udvalg, der varetager opgaver vedrørende revision, nominering samt vederlag. Udvalget består af bestyrelsens formand og næstformand.

## Interne kontrol- og risikostyringssystemer

Nedenfor redegøres for hovedelementerne i egetæppers interne kontrol- og risikostyringssystemer i forbindelse med regnskabsaflæggelsen.

### Kontrolmiljø

Bestyrelsen vurderer mindst en gang om året koncernens organisatoriske struktur samt bemanningen på væsentlige områder. Bestyrelse og direktion godkender overordnede politikker og procedurer, herunder anvendt regnskabspraksis samt væsentlige regnskabsmæssige skøn samt andre forhold af væsentlig betydning for regnskabsaflæggelsen. Grundlaget herfor er en klar og gennemsigtig organisationsstruktur, fælles IT-plattform, centraliseret regnskabsfunktion, attestations- og autorisationsprocedurer samt funktionsadskillelse.

### Risikovurdering

Bestyrelsen og direktionen vurderer mindst en gang om året væsentlige forretningsmæssige risici, kapitalforhold samt likviditet. Vurderingen omfatter tillige besvigelserisici samt interne kontroller i forbindelse med regnskabsaflæggelsen.

### Kontrolaktiviteter

Kontrolaktiviteter tager udgangspunkt i risikovurderingen. Målet er at sikre, at politikker og procedurer efterleves og samtidig forebygge og rette eventuelle fejl eller mangler. Kontrolaktiviteterne omfatter manuelle og fysiske kontroller samt IT-kontroller. Der er etableret en formel rapporteringsproces til direktion og

bestyrelse. Der indhentes løbende oplysninger for at sikre, at den eksterne rapportering til enhver tid overholder gældende krav.

### Information og kommunikation

agetæpper har informations- og kommunikationssystemer, der sikrer, at regnskabsaflæggelsen er i overensstemmelse med lovgivningen samt interne politikker og procedurer. Disse tager desuden højde for, at reglerne om fortrolighed for børsnoterede virksomheder overholdes samt, at der rettidigt kan kommunikeres til investorer og andre interessenter.

### Overvågning

Ledelsen arbejder løbende og periodisk med vurdering og kontrol på alle niveauer i selskabet. Den generalforsamlingsvalgte revisor rapporterer i revisionsprotokollen og management letters til direktion og bestyrelse om væsentlige svagheder i selskabets interne kontrolsystemer.



## Bestyrelsens og direktionens øvrige ledelseshverv

Selskabets bestyrelse og direktion beklæder nedennævnte lederposter i danske og udenlandske selskaber bortset fra 100%-ejede daterselskaber samt krævende organisationsopgaver:

### Bestyrelse

---

#### Ebbe Malte Iversen

Dansk Byggeris Eksportsektion (bestyrelsesformand, København)

Dansk Projekteksport Netværk (bestyrelsesformand, København)

Stibo-Fonden (næstformand i bestyrelsen, Højbjerg)

Per & Lise Aarsleffs fond (bestyrelsesmedlem, Viby)

Per Aarsleff A/S (adm. direktør, Aarhus)

---

#### Hans Olesen Damgaard

LIFA A/S (næstformand i bestyrelsen, Odense C)

Gabriel Holding A/S (næstformand i bestyrelsen, Aalborg)

Thygesen Textile Solutions A/S (bestyrelsesmedlem, Ikast)

Manini & Co Holding A/S (bestyrelsesmedlem, København)

Stibo A/S (adm. direktør, Højbjerg)

---

#### Anne Mette Zachariassen

Mind Y Business (direktør, Højbjerg)

Den Kreative Andelsbevægelse, amba (direktør, Tranbjerg J)

---

#### Kaja Møller

Fredericia Furniture A/S (direktør)

---

### Direktion

---

#### John Vestergaard

Bentzon Carpets ApS (bestyrelsesformand, Middelfart)

Hammer Tæpper A/S (bestyrelsesformand, Herning)

Ejendomsselskabet Egelunden A/S (bestyrelsesformand, Herning)

ege contract a/s (bestyrelsesmedlem, Herning)

Handelsbanken (bestyrelsesmedlem, Danmark)

Dansk Mode & Textil (bestyrelsesmedlem, Herning)

Ejendomsselskabet Textilforum A/S (bestyrelsesmedlem, Herning)

Carpet Concept Objekt-Teppichboden GmbH (bestyrelsesmedlem, Bielefeld)

---

#### Svend Aage Færch Nielsen

ege contract a/s (bestyrelsesformand, Herning)

Carpet Concept Objekt-Teppichboden GmbH (bestyrelsesformand, Bielefeld)

European Carpet & Rug Association (ECRA) (næstformand i bestyrelsen, Bruxelles)

Bentzon Carpets ApS (næstformand i bestyrelsen, Middelfart)

Hammer Tæpper A/S (næstformand i bestyrelsen, Herning)

---

## Øvrige oplysninger om bestyrelsen

Aldersgrænsen for selskabets bestyrelsesmedlemmer er 70 år, således at bestyrelsesmedlemmer fratræder i forbindelse med generalforsamlingen efter det regnskabsår, hvori de fylder 70 år. Bestyrelsen vælges for et år ad gangen.

---

### Ebbe Malte Iversen (formand)

Alder: 65 år

Indtrådt i bestyrelsen: 2009

Særlige kompetencer: Ledelseskompetence i børsnoteret virksomhed

Uafhængighed: Opfylder Komiteen for god Selskabsledelses definition af uafhængighed

Medlem af egetæppers revisionsudvalg

---

### Hans Olesen Damgaard (næstformand)

Alder: 52 år

Indtrådt i bestyrelsen: 2013

Særlige kompetencer: International forretningserfaring, ledelseskompetence i international koncern

Uafhængighed: Opfylder Komiteen for god Selskabsledelses definition af uafhængighed

Formand for egetæppers revisionsudvalg

---

### Kaja Møller

Alder: 56 år

Indtrådt i bestyrelsen: 2016

Særlige kompetencer: Ledelse i internationalt design/lifestyle med styrke i strategi, branding og organisationsudvikling

Uafhængighed: Opfylder Komiteen for god Selskabsledelses definition af uafhængighed

---

### Anne Mette Zachariassen

Alder: 60 år

Indtrådt i bestyrelsen: 2011

Særlige kompetencer: Design, marketing, produktudvikling og innovation

Uafhængighed: Opfylder Komiteen for god Selskabsledelses definition af uafhængighed

---

### Maja Lorenzen (medarbejdervalgt)

Alder: 54 år

Indtrådt i bestyrelsen: 2011

Særlige kompetencer: Branchemæssig kompetence

---

### Jørgen Stender Clausen (medarbejdervalgt)

Alder: 37 år

Indtrådt i bestyrelsen: 2015

Særlige kompetencer: Branchemæssig kompetence

---

Bestyrelsen har i løbet af regnskabsåret 2016/17 afholdt 5 møder.



## Påtegninger

### Ledelsespåtegning

Bestyrelse og direktion har dags dato behandlet og godkendt årsrapporten for regnskabsåret 1. maj 2016 - 30. april 2017 for egetæpper a/s.

Årsrapporten er aflagt i overensstemmelse med International Financial Reporting Standards som godkendt af EU og oplysningskrav i årsregnskabsloven.

Det er vores opfattelse, at koncernregnskabet og årsregnskabet giver et retvisende billede af koncernens og selskabets

aktiver, passiver og finansielle stilling pr. 30. april 2017 samt af resultatet af koncernens og selskabets aktiviteter og pengestrømme for regnskabsåret 1. maj 2016 - 30. april 2017.

Ledelsesberetningen indeholder efter vores opfattelse en retvisende redegørelse for udviklingen i koncernens og selskabets aktiviteter og økonomiske forhold, årets resultater, pengestrømme og finansielle stilling samt en beskrivelse af de væsentligste risici og usikkerhedsfaktorer, som koncernen og selskabet står overfor.

Årsrapporten indstilles til generalforsamlingens godkendelse.

Herning, den 30. juni 2017

#### Direktion:



John Vestergaard  
Finansdirektør



Svend Aage Færch Nielsen  
Adm. direktør

#### Bestyrelse:



Ebbe Malte Iversen  
Formand



Hans Olesen Damgaard  
Næstformand



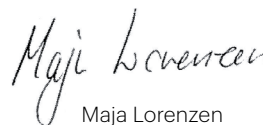
Kaja Møller



Anne Mette Zachariassen



Jørgen Stender Clausen  
Medarbejdervalgt



Maja Lorenzen  
Medarbejdervalgt

# Den uafhængige revisors revisionspåtegning

## Til kapitalejerne i egetæpper a/s

### Konklusion

Vi har revideret koncernregnskabet og årsregnskabet for egetæpper a/s for regnskabsåret 1. maj 2016 – 30. april 2017, der omfatter resultatopgørelse, totalindkomstopgørelse, balance, egenkapitalopgørelse, pengestrømsopgørelse, anvendt regnskabspraksis og noter, for såvel koncernen som selskabet. Koncernregnskabet og årsregnskabet udarbejdes efter International Financial Reporting Standards som godkendt af EU og yderligere krav i årsregnskabsloven.

Det er vores opfattelse, at koncernregnskabet og årsregnskabet giver et retvisende billede af koncernens og selskabets aktiver, passiver og finansielle stilling pr. 30. april 2017 samt af resultatet af koncernens og selskabets aktiviteter og pengestrømme for regnskabsåret 1. maj 2016 – 30. april 2017 i overensstemmelse med International Financial Reporting Standards som godkendt af EU og yderligere krav i årsregnskabsloven.

### Grundlag for konklusion

Vi har udført vores revision i overensstemmelse med internationale standarder om revision og de yderligere krav, der er gældende i Danmark. Vores ansvar ifølge disse standarder og krav er nærmere beskrevet i revisionspåtegningens afsnit "Revisors ansvar for revisionen af koncernregnskabet og årsregnskabet". Vi er uafhængige af koncernen i overensstemmelse med internationale etiske regler for revisorer (IESBA's Etiske regler) og de yderligere krav, der er gældende i Danmark, ligesom vi har opfyldt vores øvrige etiske forpligtelser i henhold til disse regler og krav. Det er vores opfattelse, at det opnåede revisionsbevis er tilstrækkeligt og egnet som grundlag for vores konklusion.

### Centrale forhold ved revisionen

Centrale forhold ved revisionen er de forhold, der efter vores faglige vurdering var mest betydelige ved vores revision af koncernregnskabet og årsregnskabet for regnskabsåret 2016/17. Disse forhold blev behandlet som led i vores revision af koncernregnskabet og årsregnskabet som helhed og udformningen af vores konklusion herom. Vi afgiver ikke nogen særskilt konklusion om disse forhold. For hvert af nedennævnte forhold er beskrivelsen af, hvordan forholdet blev behandlet ved vores revision, givet i denne sammenhæng.

Vi har opfyldt vores ansvar som beskrevet i afsnittet "Revisors ansvar for revisionen af koncernregnskabet og årsregnska-

bet", herunder i relation til nedennævnte centrale forhold ved revisionen. Vores revision har omfattet udformning og udførelse af revisionshandling som reaktion på vores vurdering af risikoen for væsentlig fejlinformation i koncernregnskabet og årsregnskabet. Resultatet af vores revisionshandling, herunder de revisionshandling vi har udført for at behandle nedennævnte forhold, danner grundlag for vores konklusion om koncernregnskabet og årsregnskabet som helhed.

### Virksomhedskøb

Købet af den tyske tæppeproducent Carpet Concept blev gennemført den 1. december 2016 jf. omtale i koncernregnskabet note 25. I forbindelse med transaktionen har ledelsen udarbejdet købsprisallokering. Købsprisallokering medfører et væsentligt omfang af estimater og skøn foretaget af ledelsen, herunder krav om værdiansættelse af identificerbare aktiver til dagsværdi. I forbindelse med købsprisallokering har ledelsen identificeret relevante aktiver og forpligtelser, herunder kunderelationer, materielle anlægsaktiver og goodwill.

Vores revisionshandling har omfattet en gennemgang og selvstændig stillingtagen til de af ledelsen identificerede aktiver og forpligtelser, samt de værdiansættelsesmetoder og forudsætninger der ligger til grund for værdiansættelse til dagsværdi. Vi har sammenholdt anvendte metoder og forudsætninger til almindelig anerkendt praksis for værdiansættelse og eksterne data, hvor relevant.

### Varebeholdninger

Varebeholdninger i koncernen og moderselskabet udgør henholdsvis 252 mio.kr. og 152 mio.kr. pr. 30. april 2017 jf. omtale i koncernregnskabet note 10 og moderselskabets note 34. Ledelsen udøver skøn ved værdiansættelsen af varebeholdninger i relation til vurdering af kurans og omsættelighed, hvorfor området er et centralt forhold ved vores revision.

Vores revisionshandling har omfattet stillingtagen til koncernen og moderselskabets model for værdiansættelse af varebeholdninger, herunder nedskrivning til nettorealiseringsværdi. Ved revisionen har vi testet fuldstændigheden af grundlaget for beregningen og testet den matematiske nøjagtighed i beregningen. Vi har endvidere vurderet rimeligheden af de skøn, som ledelsen har anlagt i modellen samt vurderet de af ledelsen foretagne skøn i tidligere år.

### Udtalelse om ledelsesberetningen

Ledelsen er ansvarlig for ledelsesberetningen.

Vores konklusion om koncernregnskabet og årsregnskabet omfatter ikke ledelsesberetningen, og vi udtrykker ingen form for konklusion med sikkerhed om ledelsesberetningen.

I tilknytning til vores revision af koncernregnskabet og års-

regnskabet er det vores ansvar at læse ledelsesberetningen og i den forbindelse overveje, om ledelsesberetningen er væsentligt inkonsistent med koncernregnskabet eller årsregnskabet eller vores viden opnået ved revisionen eller på anden måde synes at indeholde væsentlig fejlinformation.

Vores ansvar er derudover at overveje, om ledelsesberetningen indeholder krævede oplysninger i henhold til årsregnskabsloven.

Baseret på det udførte arbejde er det vores opfattelse, at ledelsesberetningen er i overensstemmelse med koncernregnskabet og årsregnskabet og er udarbejdet i overensstemmelse med årsregnskabslovens krav. Vi har ikke fundet væsentlig fejlinformation i ledelsesberetningen.

### **Ledelsens ansvar for koncernregnskabet og årsregnskabet**

Ledelsen har ansvaret for udarbejdelsen af et koncernregnskab og et årsregnskab, der giver et retvisende billede i overensstemmelse med International Financial Reporting Standards som godkendt af EU og yderligere krav i årsregnskabsloven. Ledelsen har endvidere ansvaret for den interne kontrol, som ledelsen anser for nødvendig for at udarbejde et koncernregnskab og et årsregnskab uden væsentlig fejlinformation, uanset om denne skyldes besvigelser eller fejl.

Ved udarbejdelsen af koncernregnskabet og årsregnskabet er ledelsen ansvarlig for at vurdere koncernens og selskabets evne til at fortsætte driften; at oplyse om forhold vedrørende fortsat drift, hvor dette er relevant; samt at udarbejde koncernregnskabet og årsregnskabet på grundlag af regnskabsprincippet om fortsat drift, medmindre ledelsen enten har til hensigt at likvidere koncernen eller selskabet, indstille driften eller ikke har andet realistisk alternativ end at gøre dette.

### **Revisors ansvar for revisionen af koncernregnskabet og årsregnskabet**

Vores mål er at opnå høj grad af sikkerhed for, om koncernregnskabet og årsregnskabet som helhed er uden væsentlig fejlinformation, uanset om denne skyldes besvigelser eller fejl, og at afgive en revisionspåtegning med en konklusion. Høj grad af sikkerhed er et højt niveau af sikkerhed, men er ikke en garanti for, at en revision, der udføres i overensstemmelse med internationale standarder om revision og de yderligere krav, der er gældende i Danmark, altid vil afdække væsentlig fejlinformation, når sådan findes. Fejlinformationer kan opstå som følge af besvigelser eller fejl og kan betragtes som væsentlige, hvis det med rimelighed kan forventes, at de enkeltvis eller samlet har indflydelse på de økonomiske beslutninger, som regnskabsbrugerne træffer på grundlag af koncernregnskabet og årsregnskabet.

Som led i en revision, der udføres i overensstemmelse med internationale standarder om revision og de yderligere krav, der er gældende i Danmark, foretager vi faglige vurderinger og opretholder professionel skepsis under revisionen. Herudover:

- Identificerer og vurderer vi risikoen for væsentlig fejlinformation i koncernregnskabet og årsregnskabet, uanset om denne skyldes besvigelser eller fejl, udformer og udfører revisionshandlinger som reaktion på disse risici samt opnår revisionsbevis, der er tilstrækkeligt og egnet til at danne grundlag for vores konklusion. Risikoen for ikke at opdage væsentlig fejlinformation forårsaget af besvigelser er højere end ved væsentlig fejlinformation forårsaget af fejl, idet besvigelser kan omfatte sammensværgelser, dokumentfalsk, bevidste udeladelser, vildledning eller tilsidesættelse af intern kontrol.
- Opnår vi forståelse af den interne kontrol med relevans for revisionen for at kunne udforme revisionshandlinger, der er passende efter omstændighederne, men ikke for at kunne udtrykke en konklusion om effektiviteten af koncernens og selskabets interne kontrol.
- Tager vi stilling til, om den regnskabspraksis, som er anvendt af ledelsen, er passende, samt om de regnskabsmæssige skøn og tilknyttede oplysninger, som ledelsen har udarbejdet, er rimelige.
- Konkluderer vi, om ledelsens udarbejdelse af koncernregnskabet og årsregnskabet på grundlag af regnskabsprincippet om fortsat drift er passende, samt om der på grundlag af det opnåede revisionsbevis er væsentlig usikkerhed forbundet med begivenheder eller forhold, der kan skabe betydelig tvivl om koncernens og selskabets evne til at fortsætte driften. Hvis vi konkluderer, at der er en væsentlig usikkerhed, skal vi i vores revisionspåtegning gøre opmærksom på oplysninger herom i koncernregnskabet og årsregnskabet eller, hvis sådanne oplysninger ikke er tilstrækkelige, modificere vores konklusion. Vores konklusion er baseret på det revisionsbevis, der er opnået frem til datoen for vores revisionspåtegning. Fremtidige begivenheder eller forhold kan dog medføre, at koncernen og selskabet ikke længere kan fortsætte driften.
- Tager vi stilling til den samlede præsentation, struktur og indhold af koncernregnskabet og årsregnskabet, herunder noteoplysningerne, samt om koncernregnskabet og årsregnskabet afspejler de underliggende transaktioner og begivenheder på en sådan måde, at der gives et retvisende billede heraf.
- Opnår vi tilstrækkeligt og egnet revisionsbevis for de finansielle oplysninger for virksomhederne eller forretningsaktiviteterne i koncernen til brug for at udtrykke en konklusion om koncernregnskabet. Vi er ansvarlige for at lede, føre tilsyn med og udføre koncernrevisionen. Vi er eneansvarlige for vores revisionskonklusion.

Vi kommunikerer med den øverste ledelse om bl.a. det planlagte omfang og den tidsmæssige placering af revisionen samt betydelige revisionsmæssige observationer, herunder eventuelle betydelige mangler i intern kontrol, som vi identificerer under revisionen.

Vi afgiver også en udtalelse til den øverste ledelse om, at vi har opfyldt relevante etiske krav vedrørende uafhængighed og oplyser den om alle relationer og andre forhold, der med rimelighed kan tænkes at påvirke vores uafhængighed og, hvor dette er relevant, tilhørende sikkerhedsforanstaltninger.

Med udgangspunkt i de forhold, der er kommunikeret til den

øverste ledelse, fastslår vi, hvilke forhold der var mest betydelige ved revisionen af koncernregnskabet og årsregnskabet for den aktuelle periode og dermed er centrale forhold ved revisionen. Vi beskriver disse forhold i vores revisionspåtegning, med mindre lov eller øvrig regulering udelukker, at forholdet offentliggøres, eller i de yderst sjældne tilfælde, hvor vi fastslår, at forholdet ikke skal kommunikeres i vores revisionspåtegning, fordi de negative konsekvenser heraf med rimelighed ville kunne forventes at veje tungere end de fordele, den offentlige interesse har af sådan kommunikation.

Herning, den 30. juni 2017

**ERNST & YOUNG**

Godkendt Revisionspartnerselskab

CVR-nr. 30 70 02 28



Morten Friis  
Statsaut. revisor



Karsten Mehlsen  
Statsaut. revisor

## Anvendt regnskabspraksis

Årsrapporten for egetæpper a/s aflægges i overensstemmelse med International Financial Reporting Standards (IFRS) som godkendt af EU og yderligere krav i årsregnskabsloven.

Anvendt regnskabspraksis er, bortset fra nedenstående, uændret i forhold til sidste år.

egetæpper har implementeret de standarder og fortolkningsbidrag, der træder i kraft med virkning fra 1. maj 2016. Implementeringen har ikke påvirket indregning og måling.

Årsrapporten aflægges i danske kroner.

### Koncernregnskabet

Koncernregnskabet omfatter moderselskabet, egetæpper a/s, samt dattervirksomheder, hvori egetæpper a/s har bestemmende indflydelse ved direkte eller indirekte at eje eller råde over mere end 50% af stemmerettighederne.

Koncernregnskabet er udarbejdet som et sammendrag af moderselskabets og de enkelte dattervirksomheders regnskaber opgjort efter koncernens regnskabspraksis, elimineret for koncerninterne indtægter og omkostninger, interne mellemværender og udbytter samt realiserede og urealiserede fortjenester ved transaktioner mellem de konsoliderede virksomheder.

### Virksomhedssammenslutninger

Ved køb af nye virksomheder, hvor egetæpper a/s opnår bestemmende indflydelse over den købte virksomhed, anvendes overtagelsesmetoden. De tilkøbte virksomheders identificerbare aktiver, forpligtelser og eventualforpligtelser måles til dagsværdi på overtagelsestidspunktet. Identificerbare immaterielle aktiver indregnes, hvis de kan udskilles eller udspringer fra en kontraktlig ret. Der indregnes udskudt skat af de foretagne omvurderinger.

Nyerhvervede virksomheder indregnes i koncernregnskabet fra overtagelsestidspunktet. Overtagelsestidspunktet er det tidspunkt, hvor egetæpper a/s faktisk opnår kontrol over den overtagne virksomhed.

Positive forskelsbeløb (goodwill) mellem på den ene side købsvederlaget, værdien af minoritetsinteresser i den overtagne virksomhed og dagsværdien af eventuelle tidligere erhvervede kapitalinteresser, og på den anden side dagsværdien af de overtagne identificerbare aktiver, forpligtelser og eventualforpligtelser indregnes som goodwill under immaterielle aktiver. Goodwill afskrives ikke, men testes minimum én gang årligt for værdiforringelse. Første værdiforringelsestest udføres inden udgangen af overtagelsesåret. Ved overtagelsen henføres goodwill til de pengestrømsfrembringende enheder, der efterfølgende danner grundlag for værdiforringelsestest. Goodwill og dagsværdireguleringer i forbindelse med overtagelse af en udenlandsk enhed med en anden funktionel valuta end danske kroner behandles som aktiver og forpligtelser tilhørende den udenlandske enhed

og omregnes ved første indregning til den udenlandske enheds funktionelle valuta med transaktionsdagens valutakurs. Negative forskelsbeløb (negativ goodwill) indregnes i resultatopgørelsen på overtagelsestidspunktet.

Købsvederlaget for en virksomhed består af dagsværdien af det aftalte vederlag i form af overtagne aktiver, påtagne forpligtelser og udstedte egenkapitalinstrumenter. Hvis dele af købsvederlaget er betinget af fremtidige begivenheder eller opfyldelse af aftalte betingelser, indregnes denne del af købsvederlaget til dagsværdi på overtagelsestidspunktet. Omkostninger, der kan henføres til virksomhedssammenslutninger, indregnes direkte i resultatopgørelsen ved afholdelsen.

Hvis der på overtagelsestidspunktet er usikkerhed om identifikation eller måling af overtagne aktiver, forpligtelser eller eventualforpligtelser eller fastlæggelse af købsvederlaget, sker første indregning på baggrund af foreløbigt opgjorte værdier. Hvis det efterfølgende viser sig, at identifikation eller måling af købsvederlaget, overtagne aktiver, forpligtelser eller eventualforpligtelser var forkert ved første indregning, reguleres opgørelsen med tilbagevirkende kraft, herunder goodwill, indtil 12 måneder efter overtagelsen, og sammenligningstal tilpasses. Herefter reguleres goodwill ikke.

Fortjeneste eller tab ved afhændelse eller afvikling af dattervirksomheder og associerede virksomheder opgøres som forskellen mellem salgssummen eller afviklingssummen og den regnskabsmæssige værdi af nettoaktiver inkl. goodwill på salgstidspunktet og omkostninger til salg eller afvikling.

### Minoritetsinteresser

Ved første indregning måles minoritetsinteresser enten til dagsværdi eller til deres forholdsmæssige andel af dagsværdien af den overtagne virksomheds identificerbare aktiver, forpligtelser og eventualforpligtelser. I førstnævnte tilfælde indregnes der således goodwill vedrørende minoritetsinteressernes ejerandel i den overtagne virksomhed, mens der i sidstnævnte tilfælde ikke indregnes goodwill vedrørende minoritetsinteresser. Måling af minoritetsinteresser vælges transaktion for transaktion og anføres i noterne i forbindelse med beskrivelsen af overtagne virksomheder.

### Valutaomregning

For hver af de rapporterende virksomheder i koncernen fastsættes en funktionel valuta. Den funktionelle valuta er den valuta, som benyttes i det primære økonomiske miljø, hvori den enkelte rapporterende virksomhed opererer. Transaktioner i andre valutaer end den funktionelle valuta er transaktioner i fremmed valuta.

Transaktioner i fremmed valuta omregnes ved første indregning til den funktionelle valuta efter transaktionsdagens kurs. Valutakursdifferencer, der opstår mellem transaktionsdagens

kurs og kursen på balancedagen, indregnes i resultatopgørelsen under finansielle poster.

Tilgodehavender og gæld i fremmed valuta omregnes til balancedagens kurs. Realiserede og urealiserede valutakursavancer og -tab medtages i resultatopgørelsen.

Ved indregning i koncernregnskabet af udenlandske virksomheder med en funktionel valuta forskellig fra DKK omregnes resultatopgørelserne til transaktionsdagens kurs, og balanceposterne omregnes til balancedagens kurser. Som transaktionsdagens kurs anvendes gennemsnitskursen for de enkelte måneder. Kursforskelle, opstået ved omregning af udenlandske virksomheders egenkapital ved årets begyndelse til balancedagens kurs, samt ved omregning af resultatopgørelser fra transaktionsdagens kurser til balancedagens kurser, indregnes direkte i egenkapitalen under en særskilt reserve for valutakursreguleringer. Valutakursreguleringer fordeles mellem moderselskab og minoritetsaktionærers egenkapital.

#### **Afledte, finansielle instrumenter**

Afledte, finansielle instrumenter indregnes og måles i balancen til dagsværdi under andre tilgodehavender henholdsvis anden gæld.

Ændringer i dagsværdi af afledte finansielle instrumenter, der er klassificeret som og opfylder kriterierne for sikring af dagsværdien af et indregnet aktiv eller en indregnet forpligtelse, indregnes i resultatopgørelsen sammen med ændringer i værdien af det sikrede aktiv eller den sikrede forpligtelse.

Ændringer i dagsværdi af afledte finansielle instrumenter, der er klassificeret som og opfylder betingelserne for sikring af fremtidige pengestrømme, indregnes direkte på egenkapitalen under en særskilt reserve for sikringstransaktioner. Indtægter og omkostninger vedrørende sådanne sikringstransaktioner overføres fra egenkapitalen ved realisation af det sikrede og indregnes i samme regnskabspost som det sikrede.

For afledte finansielle instrumenter, som ikke opfylder betingelserne for behandling som sikringsinstrumenter, indregnes ændringer i dagsværdi i resultatopgørelsen løbende.

## **Resultatopgørelsen**

### **Nettoomsætning**

Nettoomsætning ved salg af egenproduktion og handelsvarer indregnes i resultatopgørelsen, såfremt levering og risikoovertagelse til køber har fundet sted inden regnskabsårets udgang, og såfremt indtægten kan opgøres pålideligt. Nettoomsætning indregnes ekskl. moms, afgifter og rabatter i forbindelse med salget.

### **Omkostninger til råvarer, hjælpematerialer og handelsvarer samt ændring i lagre**

Afholdte omkostninger til køb af råvarer, hjælpematerialer og

handelsvarer indregnes i resultatopgørelsen, såfremt levering og risikoovertagelse fra sælger har fundet sted inden regnskabsårets udgang. Ændring i lagre af færdigvarer, varer under fremstilling og handelsvarer indeholder forskydningen i den bogførte værdi af beholdningen af disse varer.

### **Andre eksterne omkostninger**

Andre eksterne omkostninger indeholder årets afholdte omkostninger af primær og ordinær karakter i forhold til hovedformålet.

### **Personaleomkostninger**

Personaleomkostninger indeholder lønninger, gager, vederlag, pensioner og øvrige personaleomkostninger til selskabets ansatte, herunder direktion og bestyrelse.

### **Andre driftsindtægter og -omkostninger**

Andre driftsindtægter og -omkostninger indeholder regnskabsposter af sekundær karakter i forhold til virksomhedens aktiviteter, herunder fortjeneste og tab ved salg af immaterielle og materielle aktiver.

### **Finansielle indtægter og omkostninger**

Finansielle indtægter og omkostninger indeholder renter, kursgevinster og -tab vedrørende gæld og transaktioner i fremmed valuta, amortisering af finansielle aktiver og forpligtelser samt tillæg, fradrag og godtgørelser vedrørende acontoskatteordningen m.v. Endvidere medtages realiserede og urealiserede gevinster og tab vedrørende afledte finansielle instrumenter, der ikke klassificeres som sikringsaftaler.

Udbytte fra kapitalandele i dattervirksomheder indtægtsføres i moderselskabets resultatopgørelse i det regnskabsår, hvor udbyttet vedtages. Finansielle omkostninger, som vedrører opførelse af langfristede aktiver, indregnes som en del af kostprisen.

### **Skat af årets resultat**

egetæpper a/s er omfattet af de danske regler om tvungen sambeskatning af egetæpper a/s' danske datterselskaber. Datterselskaber indgår i sambeskatningen fra det tidspunkt, hvor de indgår i konsolideringen i koncernregnskabet og frem til det tidspunkt, hvor de udgår af konsolideringen.

Moderselskabet er administrationsselskab for sambeskatningen og afregner som følge heraf alle betalinger af selskabsskat med skattemyndighederne.

Den aktuelle danske selskabsskat fordeles ved afregning af sambeskatningsbidrag mellem de sambeskattede selskaber i forhold til disses skattepligtige indkomster. I tilknytning hertil modtager selskaber med skattemæssigt underskud sambeskatningsbidrag fra selskaber, der har kunnet anvende dette underskud til nedsættelse af eget skattemæssigt overskud.



Årets skat, der består af årets aktuelle selskabsskat, årets sambeskatningsbidrag og ændring i udskudt skat – herunder som følge af ændring i skattesats - indregnes i resultatopgørelsen med den del, der kan henføres til årets resultat, og direkte i anden totalindkomst med den del, der kan henføres til posteringer direkte i anden totalindkomst.

## Balancen

### Immaterielle aktiver

Goodwill indregnes ved første indregning i balancen til kostpris som beskrevet under "Virksomhedssammenslutninger". Efterfølgende måles goodwill til kostpris med fradrag af akkumulerede nedskrivninger. Der foretages ikke amortisering af goodwill.

Den regnskabsmæssige værdi af goodwill allokeres til koncernens pengestrømsfrembringende enheder på overtagelsestidspunktet.

Agenturettigheder omfatter omkostninger til erhvervelse af salgsrettigheder. Agenturettigheder amortiseres over kontraktperioden. Tidsubegrænsede rettigheder amortiseres ikke, men testes årligt for værdiforringelse.

Udviklingsomkostninger omfatter omkostninger, gager og afskrivninger, der direkte og indirekte kan henføres til selskabets udviklingsaktiviteter.

Udviklingsprojekter, der er klart definerede og identificerbare, og hvor den tekniske udnyttelsesgrad, tilstrækkelige ressourcer og et potentielt fremtidigt marked eller udviklingsmulighed i virksomheden kan påvises, og hvor det er hensigten at fremstille, markedsføre eller anvende projektet, indregnes som immaterielle aktiver, såfremt kostprisen kan opgøres pålideligt, og der er tilstrækkelig sikkerhed for, at den fremtidige økonomiske fordel kan dække produktions-, salgs-, og administrationsomkostninger samt udviklingsomkostninger. Øvrige udviklingsomkostninger indregnes i resultatopgørelsen, efterhånden som omkostningerne afholdes.

Aktiverede udviklingsomkostninger måles til kostpris med fradrag af akkumulerede afskrivninger eller til genindvindingsværdi, såfremt denne er lavere.

Efter færdiggørelse af udviklingsarbejdet afskrives udviklingsomkostninger lineært over den vurderede økonomiske brugstid. Afskrivningsperioden udgør sædvanligvis 5 år.

Udviklingsomkostninger nedskrives til genindvindingsværdien, såfremt denne er lavere end den regnskabsmæssige værdi. Den regnskabsmæssige værdi af udviklingsprojekter under udførelse testes minimum én gang årligt for værdiforringelse og nedskrives til genindvindingsværdi over resultatopgørelsen, såfremt den regnskabsmæssige værdi overstiger nutidsværdien af de forventede fremtidige nettopengestrømme fra udviklingsprojektet.

Fortjeneste og tab ved afhændelse af udviklingsprojekter, patenter og licenser opgøres som forskellen mellem salgsprisen med fradrag af salgskomkostninger og den regnskabsmæssige værdi på salgstidspunktet. Fortjeneste eller tab indregnes i resultatopgørelsen under andre driftsindtægter eller andre driftsomkostninger.

### Materielle aktiver

Grunde og bygninger, tekniske anlæg og maskiner samt andre anlæg, driftsmateriel og inventar måles til kostpris med fradrag af akkumulerede af- og nedskrivninger.

Kostprisen omfatter anskaffelsesprisen samt omkostninger direkte tilknyttet anskaffelsen indtil det tidspunkt, hvor aktivet er klar til brug. Medgåede renter i opførelsesperioden for et nyt aktiv indregnes i kostprisen.

Efterfølgende omkostninger, f.eks. ved udskiftning af bestanddele af et materielt aktiv, indregnes i den regnskabsmæssige værdi af det pågældende aktiv. Den regnskabsmæssige værdi af udskiftede bestanddele udgiftsføres i resultatopgørelsen. Alle andre omkostninger til almindelig reparation og vedligeholdelse indregnes i resultatopgørelsen ved afholdelsen.

Afskrivninger foretages lineært over aktivernes forventede brugstid, der udgør:

Bygninger og bygningsbestanddele	15-25 år
Tekniske anlæg og maskiner	5-10 år
Driftsmateriel og inventar	3-6 år

Enkelte aktiver afskrives over en kortere periode efter en konkret vurdering.

Afskrivningsgrundlaget opgøres under hensyntagen til aktivets scrapværdi og reduceres med eventuelle nedskrivninger. Scrapværdien fastsættes på anskaffelsestidspunktet og vurderes årligt. Overstiger scrapværdien aktivets regnskabsmæssige værdi, ophører afskrivninger.

Materielle aktiver nedskrives til genindvindingsværdien, såfremt denne er lavere end den regnskabsmæssige værdi. Den regnskabsmæssige værdi af materielle aktiver vurderes årligt for at afgøre, om der er indikation af værdiforringelse. Når en sådan indikation er til stede, beregnes aktivets genindvindingsværdi.

Fortjeneste og tab ved afhændelse af materielle aktiver opgøres som forskellen mellem salgsprisen med fradrag af salgskomkostninger og den regnskabsmæssige værdi på salgstidspunktet. Fortjeneste eller tab indregnes i resultatopgørelsen under andre driftsindtægter eller andre driftsomkostninger.

### Varebeholdninger

Varebeholdninger måles til kostpris opgjort efter FIFO-princippet. Er nettorealisationsværdien lavere end kostprisen, nedskrives til denne lavere værdi.

Kostpris for handelsvarer samt råvarer og hjælpematerialer omfatter anskaffelsespris med tillæg af hjemtagelsesomkostninger.

Kostpris for varer under fremstilling og fremstillede færdigvarer omfatter kostpris for råvarer, hjælpematerialer, direkte løn og indirekte produktionsomkostninger. Indirekte produktionsomkostninger indeholder indirekte materialer og løn samt vedligeholdelse og afskrivninger på produktionsejendomme og -anlæg samt administration og ledelse af fabrikker. Rente- og øvrige låneomkostninger indregnes ikke i kostprisen.

#### **Tilgodehavender**

Tilgodehavender måles til amortiseret kostpris med fradrag af nedskrivninger til imødegåelse af forventede tab.

### **Egenkapital**

#### **Udbytte**

Foreslået udbytte indregnes som en forpligtelse på tidspunktet for vedtagelse på den ordinære generalforsamling (deklareringstidspunktet). Indtil vedtagelsen vises det udbytte, som forventes udbetalt for året, som foreslået udbytte under egenkapitalen.

Acontoudbytte indregnes som en forpligtelse på beslutningstidspunktet, når generalforsamlingen har givet bemyndigelse hertil.

#### **Egne aktier**

Anskaffelses- og afståelsessummer samt udbytte for egne aktier indregnes direkte i overført resultat i egenkapitalen. Kapitalnedsættelse ved annullering af egne aktier reducerer aktiekapitalen med et beløb svarende til kapitalandelens nominelle værdi.

#### **Reserve for valutakursregulering**

Reserve vedrørende valutakursregulering i koncernregnskabet omfatter kursdifferencer opstået ved omregning af regnskaber for udenlandske virksomheder fra deres funktionelle valutaer til egetæpper-koncernens præsenteringsvaluta (danske kroner).

Ved hel eller delvis realisation af nettoinvesteringen indregnes valutakursreguleringerne i resultatopgørelsen.

#### **Finansielle forpligtelser**

Gæld til realkreditinstitutter og kreditinstitutter indregnes ved låneoptagelse til det modtagne provenu efter fradrag af afholdte transaktionsomkostninger. I efterfølgende perioder indregnes de finansielle forpligtelser til amortiseret kostpris, svarende til den kapitaliserede værdi ved anvendelse af den effektive rente, således at forskellen mellem provenuet og den nominelle værdi indregnes i resultatopgørelsen over låneperioden.

Andre gældsforpligtelser, som omfatter gæld til leverandører

og tilknyttede virksomheder, måles til amortiseret kostpris. Anden gæld måles til nettorealiseringsværdi.

#### **Selskabsskat og udskudt skat**

Aktuelle skatteforpligtelser og tilgodehavende aktuel skat indregnes i balancen som beregnet skat af årets skattepligtige indkomst, reguleret for skat af tidligere års skattepligtige indkomster og for betalte acontoskatter.

Skyldige og tilgodehavende sambeskatningsbidrag indregnes i balancen som "Selskabsskat".

Udskudt skat måles efter den balanceorienterede gælds metode af alle midlertidige forskelle mellem regnskabsmæssig og skattemæssig værdi af aktiver og forpligtelser. Der indregnes dog ikke udskudt skat af midlertidige forskelle vedrørende skattemæssigt ikke-afskrivningsberettiget goodwill og kontorejendomme samt andre poster, hvor midlertidige forskelle – bortset fra virksomhedsovertagelser – er opstået på anskaffelsestidspunktet uden at have effekt på resultat eller skattepligtig indkomst. I de tilfælde, hvor opgørelse af skatteværdien kan foretages efter forskellige beskatningsregler, måles udskudt skat på grundlag af den af ledelsen planlagte anvendelse af aktivet, henholdsvis afvikling af forpligtelsen.

Udskudte skatteaktiver, herunder skatteværdien af fremførselsberettigede skattemæssige underskud, indregnes med den værdi, hvortil de forventes at blive anvendt, enten ved udligning i skat af fremtidig indtjening eller ved modregning i udskudte skatteforpligtelser inden for samme juridiske skatteenhed og jurisdiktion.

Der foretages regulering af udskudt skat vedrørende foretagne eliminerings af urealiserede koncerninterne avancer og tab.

Udskudt skat måles på grundlag af de skatteregler og skattesatser i de respektive lande, der med balancedagens lovgivning vil være gældende, når den udskudte skat forventes udløst som aktuel skat.

#### **Pengestrømsopgørelse**

Pengestrømsopgørelsen viser pengestrømme for året samt likvider ved årets begyndelse og slutning.

#### **Pengestrømme fra driftsaktivitet**

Pengestrømme fra driftsaktivitet præsenteres indirekte og opgøres som nettoomsætning med fradrag af driftsomkostninger og reguleret for ikke-kontante driftsposter, ændring i driftskapitalen, betalte finansielle poster samt betalte selskabsskatter.

#### **Pengestrømme til investeringsaktivitet**

Pengestrømme til investeringsaktivitet omfatter betaling i forbindelse med køb og salg af langfristede aktiver.

### Pengestrømme fra finansieringsaktivitet

Pengestrømme fra finansieringsaktivitet omfatter ændringer i størrelse eller sammensætning af aktiekapital, samt optagelse af lån, afdrag på rentebærende gæld, køb og salg af egne aktier samt betaling af udbytte til selskabsdeltagere.

### Likvider

Likvider omfatter likvide beholdninger samt kortfristede værdipapirer med en løbetid under 3 måneder, som uden hindring kan omsættes til likvide beholdninger, og hvorpå der kun er ubetydelige risici for værdiændringer.

### Segmentoplysninger

Segmentoplysninger følger den interne ledelsesrapportering.

Segmentindtægter og -omkostninger samt segmentaktiver og -forpligtelser omfatter de poster, der direkte kan henføres til det enkelte segment, samt de poster der kan allokeres til det enkelte segment på et pålideligt grundlag. Ikke-allokerede poster omfatter primært aktiver og forpligtelser samt indtægter og omkostninger vedrørende koncernens administrative funktioner, investeringsaktivitet, indkomstskatter m.v.

Langfristede aktiver i segmentet omfatter de langfristede aktiver, som anvendes direkte i segmentets drift, herunder immaterielle og materielle aktiver samt kapitalandele i associerede virksomheder.

Kortfristede aktiver i segmentet omfatter de aktiver, som anvendes direkte i segmentets drift, herunder varebeholdninger, tilgodehavender fra salg, andre tilgodehavender, periodeafgrænsningsposter samt likvide beholdninger.

### Nøgletal

Nøgletal er udarbejdet i overensstemmelse med Den Danske Finansanalytikerforenings "Anbefalinger og Nøgletal 2015".

De i årsrapporten anførte nøgletal er beregnet således:

#### Overskudsgrad (EBIT-margin)

Resultat før finansielle poster og skat

Nettoomsætning

#### Egenkapitalens forrentning efter skat

Årets resultat ekskl. minoriteter

Gennemsnitlig egenkapital ekskl. minoritetsinteresser

#### Soliditetsgrad

Egenkapital ekskl. minoritetsinteresser \* 100

Samlede aktiver

#### Resultat pr. aktie

Årets resultat ekskl. minoriteter

Gennemsnitligt antal aktier i cirkulation

#### Udbytte pr. aktie

Udbytteprocent \* aktiens pålydende

100

#### Indre værdi pr. aktie

Egenkapital ekskl. minoritetsinteresser

Antal aktier, ultimo

#### Børskurs/Indre værdi

Børskurs pr. aktie

Indre værdi pr. aktie

#### Udvandet resultat pr. aktie

Årets resultat ekskl. minoriteter

Gennemsnitligt antal udvandede aktier i cirkulation

#### Nettoarbejdskapital

Varebeholdninger + tilgodehavender

- leverandørgæld og anden gæld







## Resultatopgørelse 1. maj 2016 - 30. april 2017 – Koncern

Note	tkr.	2016/17	2015/16
1	Nettoomsætning	1.016.105	954.106
	Ændring i lagre af færdigvarer, varer under fremstilling og handelsvarer	8.232	2.995
	Omkostninger til råvarer, hjælpematerialer og handelsvarer	-442.128	-407.997
18	Andre eksterne omkostninger	-186.410	-178.949
	<b>Bruttoresultat</b>	<b>395.799</b>	<b>370.155</b>
3	Andre driftsindtægter	5.210	23.300
4	Personaleomkostninger	-287.562	-267.396
	Afskrivninger	-39.200	-34.458
	Andre driftsomkostninger	-584	-104
	<b>Resultat før finansielle poster og skat (EBIT)</b>	<b>73.663</b>	<b>91.497</b>
	Resultatandele efter skat i associeret virksomhed	310	775
5	Finansielle indtægter	2.996	319
5	Finansielle omkostninger	-14.359	-15.536
	<b>Resultat før skat</b>	<b>62.610</b>	<b>77.055</b>
6	Skat af årets resultat	-19.201	-19.659
	<b>Årets resultat</b>	<b>43.409</b>	<b>57.396</b>
	<b>Fordeles således:</b>		
	Aktionærerne i egetæpper a/s	41.722	55.476
	Minoritetsaktionærer	1.687	1.920
		<b>43.409</b>	<b>57.396</b>
7	Resultat pr. aktie, kr. (EPS)	15,92	21,17
7	Udvandet resultat pr. aktie, kr. (EPS-D)	15,92	21,17

## Totalindkomstopgørelse 1. maj 2016 - 30. april 2017 – Koncern

tkr.	2016/17	2015/16
<b>Poster der kan blive reklassificeret til resultatopgørelse</b>		
Valutakursregulering af udenlandske enheder	-2.014	-1.853
Skat af anden totalindkomst	0	0
<b>Anden totalindkomst efter skat</b>	<b>-2.014</b>	<b>-1.853</b>
Årets resultat	43.409	57.396
<b>Samlet totalindkomst</b>	<b>41.395</b>	<b>55.543</b>
<b>Fordeles således:</b>		
Aktionærerne i egetæpper a/s	39.708	53.623
Minoritetsaktionærer	1.687	1.920
	<b>41.395</b>	<b>55.543</b>



## Balance pr. 30. april 2017 – Koncern

Note	tkr.	30/4 2017	30/4 2016
<b>Aktiver</b>			
<b>Langfristede aktiver</b>			
8	<b>Immaterielle aktiver</b>		
	Udviklingsomkostninger	1.063	1.121
	Kunderrelationer	12.769	3.629
	Agenturrettigheder	1.610	1.610
	Goodwill	148.087	34.599
	Immaterielle projekter under opførelse	10.237	2.417
		173.766	43.376
9	<b>Materielle aktiver</b>		
	Grunde og bygninger	166.168	136.044
	Tekniske anlæg og maskiner	145.169	134.556
	Driftsmateriel og inventar	25.938	23.565
	Materielle aktiver under opførelse samt forudbetalinger	10.022	19.657
		347.297	313.822
<b>Finansielle anlægsaktiver</b>			
10	Kapitalandele i associeret virksomhed	26.181	25.871
		26.181	25.871
<b>Langfristede aktiver i alt</b>		547.244	383.069
<b>Kortfristede aktiver</b>			
11	Varebeholdninger	252.087	221.815
12	Tilgodehavender	143.426	141.442
	Likvide beholdninger	33.300	17.346
		428.813	380.603
<b>Aktiver i alt</b>		976.057	763.672

Note	tkr.	30/4 2017	30/4 2016
<b>Passiver</b>			
<b>Egenkapital</b>			
13	Aktiekapital	26.210	26.210
	Reserve for valutakursreguleringer	-160	1.854
	Overført resultat	439.352	414.667
	Foreslået udbytte	17.037	27.521
		482.439	470.252
Minoritetsaktionærernes andel		5.349	5.549
<b>Egenkapital i alt</b>		487.788	475.801
<b>Forpligtelser</b>			
<b>Langfristede forpligtelser</b>			
14	Udskudt skat	30.385	22.692
15	Kreditinstitutter og bankgæld	74.947	95
16	Anden langfristet gæld	134.342	76.255
		239.674	99.042
<b>Kortfristede forpligtelser</b>			
15	Andel af langfristede forpligtelser, der forfalder inden 1 år	20.013	37
	Leverandørgæld	53.299	45.026
	Gæld til associerede selskaber	5.082	4.719
15	Bankgæld	66.239	38.238
	Selskabsskat	9.910	11.533
	Anden gæld	94.052	89.276
		248.595	188.829
<b>Forpligtelser i alt</b>		488.269	287.871
<b>Passiver i alt</b>		976.057	763.672

19 Sikkerhedsstillelser og operationelle leasingkontrakter

20-25 Noter uden henvisning

## Egenkapitalopgørelse pr. 30. april 2017 – Koncern

tkr.	Aktie- kapital	Reserve for valutakurs- reguleringer	Overført resultat	Foreslået udbytte	I alt	Minoritets- aktionærer	Egenkapital i alt
<b>Egenkapital 1. maj 2016</b>	26.210	1.854	414.667	27.521	470.252	5.549	475.801
<b>Egenkapitalbevægelser i 2016/17</b>							
Valutakursregulering af udenlandske dattervirksomheder	0	-2.014	0	0	-2.014	0	-2.014
Nettogevinster indregnet direkte på egenkapitalen	0	-2.014	0	0	-2.014	0	-2.014
Årets resultat	0	0	24.685	17.037	41.722	1.687	43.409
<b>Totalindkomst i alt</b>	0	-2.014	24.685	17.037	39.708	1.687	41.395
Udloddet udbytte	0	0	0	-27.521	-27.521	-1.887	-29.408
<b>Egenkapitalbevægelser i alt 2016/17</b>	0	-2.014	24.685	-10.484	12.187	-200	11.987
<b>Egenkapital i alt 30. april 2017</b>	26.210	-160	439.352	17.037	482.439	5.349	487.788

### Reserve for valutakursreguleringer

Reserve for valutakursreguleringer indeholder alle kursreguleringer, der opstår ved omregning af regnskaber for enheder med en anden funktionel valuta end danske kroner, kursreguleringer vedrørende aktiver og forpligtelser, der udgør en del af koncernens nettoinvestering i sådanne enheder samt kursreguleringer vedrørende sikringstransaktioner, der kurssikrer koncernens nettoinvesteringer af sådanne enheder.

Årets udbytte foreslås fastsat til 6,50 kr. pr. aktie svarende til ca. 40% af koncernens nettoresultat.

## Egenkapitalopgørelse pr. 30. april 2016 – Koncern

tkr.	Aktie- kapital	Reserve for valutakurs- reguleringer	Overført resultat	Foreslået udbytte	I alt	Minoritets- aktionærer	Egenkapital i alt
<b>Egenkapital 1. maj 2015</b>	26.210	3.707	386.712	17.037	433.666	4.998	438.664
<b>Egenkapitalbevægelser i 2015/16</b>							
Valutakursregulering af udenlandske dattervirksomheder	0	-1.853	0	0	-1.853	0	-1.853
Nettogevinster indregnet direkte på egenkapitalen	0	-1.853	0	0	-1.853	0	-1.853
Årets resultat	0	0	27.955	27.521	55.476	1.920	57.396
<b>Totalindkomst i alt</b>	0	-1.853	27.955	27.521	53.623	1.920	55.543
Udloddet udbytte	0	0	0	-17.037	-17.037	-1.369	-18.406
<b>Egenkapitalbevægelser i alt 2015/16</b>	0	-1.853	27.955	10.484	36.586	551	37.137
<b>Egenkapital i alt 30. april 2016</b>	26.210	1.854	414.667	27.521	470.252	5.549	475.801

### Reserve for valutakursreguleringer

Reserve for valutakursreguleringer indeholder alle kursreguleringer, der opstår ved omregning af regnskaber for enheder med en anden funktional valuta end danske kroner, kursreguleringer vedrørende aktiver og forpligtelser, der udgør en del af koncernens nettoinvestering i sådanne enheder samt kursreguleringer vedrørende sikringstransaktioner, der kurssikrer koncernens nettoinvesteringer af sådanne enheder.

## Pengestrømsopgørelse – Koncern

Note	tkr.	2016/17	2015/16
	Nettoomsætning og andre driftsindtægter	1.020.503	955.946
	Driftsudgifter	-949.558	-887.671
	Afskrivninger	39.200	34.458
17	Ændringer i driftskapital	-5.185	4.843
	Pengestrøm fra drift før finansielle poster	104.960	107.576
	Renteindbetalinger og lignende	2.996	618
	Renteudbetalinger og lignende	-9.897	-7.911
	Pengestrøm fra driften før skat	98.059	100.283
	Betalt selskabsskat	-19.795	-16.232
	<b>Pengestrømme fra driftsaktivitet</b>	<b>78.264</b>	<b>84.051</b>
	Køb af materielle aktiver	-31.293	-55.259
	Salg af materielle aktiver	2.370	29.919
	Køb af immaterielle aktiver	-8.668	-3.020
25	Køb af virksomhed	-118.202	0
	<b>Pengestrømme til investeringsaktivitet</b>	<b>-155.793</b>	<b>-28.360</b>
	Ændring i langfristede forpligtelser	74.852	-37
	Ændring i driftskreditter	47.977	-36.313
	Betalt udbytte	-27.521	-17.037
	Betalt udbytte til minoritetsaktionærer	-1.887	-1.369
	<b>Pengestrømme fra finansieringsaktivitet</b>	<b>93.421</b>	<b>-54.756</b>
	Årets pengestrøm	15.892	935
	Likvider primo	17.346	16.379
	Kursregulering af likvider	62	32
	<b>Likvider ultimo</b>	<b>33.300</b>	<b>17.346</b>





## Noter – Koncern

Note tkr.

### 1 Segmentoplysninger

Segmenteringen er udarbejdet på grundlag af koncernens interne ledelsesrapportering og tager udgangspunkt i det enkelte marked (driftssegment). Sammenlægning til rapporteringspligtige segmenter foretages på baggrund af forskelle i salgskanaler.

Segmentet "Direkte salg" omfatter salg foretaget af egetæppers danske salgsorganisation samt udenlandske dattervirksomheder og repræsentationskontorer.

Segmentet "Indirekte salg" defineres som salg foretaget via handelsagenter eller til importører/distributører i udlandet.

Som segmentresultat er anført det interne begreb "markedsbidrag". Dette defineres som ekstern omsætning fratrukket direkte løn og materiale medgået til produktion samt omkostninger direkte henførbare til de enkelte markeder.

	Direkte salg	Indirekte salg	Rapporteringspligtige segmenter i alt
<b>2016/17</b>			
Ekstern omsætning	907.655	108.450	1.016.105
Markedsbidrag	165.148	34.805	199.953
Aktiver	342.839	5.621	348.460
<b>2015/16</b>			
Ekstern omsætning	855.600	98.506	954.106
Markedsbidrag	180.497	30.446	210.943
Aktiver	270.949	11.902	282.851
<b>Afstemning af periodens resultat før skat:</b>			
		2016/17	2015/16
Segmentresultat for rapporteringspligtige segmenter		199.953	210.943
Ikke fordelte afskrivninger		-29.709	-26.567
Ikke fordelte finansielle poster		1.711	-274
Ikke fordelte omkostninger		-109.345	-107.047
<b>Periodens resultat før skat jf. resultatopgørelsen</b>		<b>62.610</b>	<b>77.055</b>
<b>Afstemning af aktiver</b>		2016/17	2015/16
Aktiver for rapporteringspligtige segmenter		348.460	282.851
Ikke fordelte varebeholdninger		150.274	138.863
Ikke fordelte likvide beholdninger		2.580	7.895
Ikke fordelte langfristede aktiver		474.743	334.063
<b>Aktiver jf. balance</b>		<b>976.057</b>	<b>763.672</b>

Note tkr.

## 1 Segmentoplysninger (fortsat)

Geografisk fordeling 2016/17	Danmark	Øvrige Europa	Øvrige verden	Koncern i alt
Nettoomsætning	178.099	709.430	128.576	1.016.105
Langfristede aktiver	349.116	201.747	845	551.708
Investering i langfristede aktiver	33.669	180.372	0	214.041

Geografisk fordeling 2015/16	Danmark	Øvrige Europa	Øvrige verden	Koncern i alt
Nettoomsætning	189.654	652.349	112.103	954.106
Langfristede aktiver	345.021	36.762	1.287	383.070
Investering i langfristede aktiver	50.315	7.368	596	58.279

**Produkter:** Der er kun ét produkt (gulvtæpper). Den samlede omsætning fremgår af resultatopgørelsen.

## 2 Væsentlige regnskabsmæssige skøn

I forbindelse med udarbejdelsen af årsrapporten foretager ledelsen en række vurderinger, skøn og fastlægger forudsætninger, som er nødvendige for opgørelsen af den regnskabsmæssige værdi af visse aktiver og forpligtelser.

De foretagne skøn og forudsætninger er bl.a. baseret på historiske erfaringer og andre faktorer, som ledelsen vurderer forsvarlige efter omstændighederne, men som i sagens natur er usikre og uforudsigelige. Forudsætningerne kan være ufuldstændige eller unøjagtige, og uventede begivenheder eller omstændigheder kan opstå. Som følge af de risici og usikkerheder, som koncernen er underlagt, kan faktiske udfald afvige fra de foretagne skøn. Det kan være nødvendigt at ændre tidligere foretagne skøn som følge af ændringer i de forhold, der lå til grund for de tidligere skøn på grund af ny viden eller som følge af efterfølgende begivenheder.

Ledelsen har identificeret to områder, der er særligt væsentlige for regnskabsaflæggelsen:

- Varebeholdninger udgør samlet det største enkeltaktiv i balancen, og værdiansættelse kan have stor påvirkning på resultatopgørelsen. Varelagerets omsættelighed og behovet for nedskrivning vurderes løbende af ledelsen, jævnfør omtale i note 11.

- Koncernen har i regnskabsåret 2016/17 gennemført købet af Carpet Concept. I forbindelse med købet har ledelsen udarbejdet købesumallokering, der i væsentligt omfang er baseret på estimater og skøn med henblik på at værdiansætte aktiver/passiver til dagsværdi, jævnfør omtale i note 25.

## Noter – Koncern

Note	tkr.	2016/17	2015/16
3	<b>Andre driftsindtægter</b>		
	Gevinst ved salg af langfristede aktiver	812	21.460
	Øvrige indtægter	4.398	1.840
		5.210	23.300
4	<b>Personaleomkostninger</b>		
	Direkte produktionslønninger	98.056	91.722
	Gager og provision	157.524	145.041
	Pensionsordninger	18.869	16.045
	Andre omkostninger til social sikring	13.113	14.588
		287.562	267.396
	Gennemsnitligt antal beskæftigede	691	568
23	Vederlag til direktionen i egetæpper a/s	7.026	7.485
23	Vederlag til bestyrelsen i egetæpper a/s	1.200	900
5	<b>Finansielle indtægter</b>		
	Renteindtægter m.v.	250	69
	Valutakursreguleringer	2.746	250
		2.996	319
5	<b>Finansielle omkostninger</b>		
	Øvrige renteomkostninger	2.436	1.705
	Værdiregulering af forward kontrakt på køb af minoritetsandele (Minoritetejeres andel af resultat i Hammer, Bentzon og Carpet Concept. Se note 16)	11.923	13.831
		14.359	15.536

Note	tkr.	2016/17	2015/16
6	<b>Skatter</b>		
	Aktuel selskabsskat	18.156	18.030
	Ændring i udskudt skat	1.114	1.431
	<b>I alt vedrørende året</b>	<b>19.270</b>	<b>19.461</b>
	Regulering vedrørende tidligere år:		
	Selskabsskat	16	-4
	Udskudt skat	-85	202
	<b>Skatter i alt</b>	<b>19.201</b>	<b>19.659</b>
	<b>Skat af årets resultat før skat kan forklares således:</b>		
	Beregnet 22% skat af resultat før skat	13.774	16.952
	Regulering af beregnet skat i udenlandske dattervirksomheder i forhold til 22%	2.320	1.050
	Skatteeffekt af:		
	Ikke-skattepligtige indtægter	-68	-171
	Ikke-fradragsberettigede omkostninger	1.326	917
	Regulering vedrørende tidligere år	-69	198
	Øvrige reguleringer	1.918	713
		19.201	19.659
7	<b>Resultat pr. aktie</b>		
	Årets resultat	43.409	57.396
	Minoritetsaktionærernes andel af koncernresultat	-1.687	-1.920
	<b>Koncernens nettoresultat</b>	<b>41.722</b>	<b>55.476</b>
	Gennemsnitligt antal aktier i omløb, stk.	2.621.060	2.621.060
	Resultat pr. aktie, kr. (EPS)	15,92	21,17
	Udvandet resultat pr. aktie, kr. (EPS-D)	15,92	21,17

## Noter – Koncern

Note	tkr.	Udviklings- omkostninger	Kunde- relationer	Agentur rettigheder	Goodwill	Immaterielle projekter under opførelse	I alt
<b>8</b>	<b>Immaterielle aktiver 30. april 2017</b>						
	Kostpris 1. maj 2016	12.071	5.185	1.610	34.599	2.417	55.882
	Tilgang ved køb af virksomhed	0	11.196	0	113.488	0	124.684
	Årets tilgang	848	0	0	0	7.820	8.668
	Årets afgang	0	0	0	0	0	0
	Kostpris 30. april 2017	12.919	16.381	1.610	148.087	10.237	189.234
	Afskrivninger 1. maj 2016	10.950	1.556	0	0	0	12.506
	Årets afgang	0	0	0	0	0	0
	Årets afskrivninger	906	2.056	0	0	0	2.962
	Afskrivninger 30. april 2016	11.856	3.612	0	0	0	15.468
	<b>Regnskabsmæssig værdi 30. april 2017</b>	1.063	12.769	1.610	148.087	10.237	173.766
	Afskrives over	5 år	5 år	-	-	-	-
	Kontraktlige forpligtelser til køb af immaterielle aktiver	0	0	0	0	13.744	13.744

Goodwill relateres til køb af Hammer Tæpper A/S med 16.131 tkr., Bentzon Carpets ApS med 18.468 tkr. og Carpet Concept med 113.488 tkr. Genindvindingsværdien af goodwill og agenturretigheder pr. 30.04.2017 er testet, baseret på kapitalværdien ved en diskontering af forventede fremtidige pengestrømme. Testen er gennemført med udgangspunkt i godkendte budgetter for det kommende regnskabsår samt en estimeret fremskrivning for de følgende 4 år med en årlig vækst på 3-5% og en diskonteringsfaktor på 10% før skat. I terminalperioden anvendes en skønnet vækstrate på 2%. Vækstraten er skønnet på baggrund af en række faktorer, der direkte eller indirekte påvirker efterspørgslen efter tæpper - specielt erhvervstæpper, der udgør ca. 85% af koncernens forretning. Konjunkturerne i de primære lande, hvori koncernen driver forretning, har væsentlig betydning, især i relation til byggebranchen. Endvidere indgår forbrugsvaner samt forventninger til væsentlige kunde- og markedssegmenter samt produktkategorier i vurderingen. Vækstraten vurderes ikke at overstige den langsigtede, gennemsnitlige vækstrate på selskabets markeder. Testen viser, der ikke er behov for nedskrivning.



Note	tkr.	Udviklings- omkostninger	Kunde- relationer	Agentur rettigheder	Goodwill	Immaterielle projekter under opførelse	I alt
<b>8</b>	<b>Immaterielle aktiver 30. april 2016</b>						
	Kostpris 1. maj 2015	11.647	5.006	1.610	34.599	0	52.862
	Årets tilgang	424	179	0	0	2.417	3.020
	Årets afgang	0	0	0	0	0	0
	Kostpris 30. april 2016	12.071	5.185	1.610	34.599	2.417	55.882
	Afskrivninger 1. maj 2015	10.201	456	0	0	0	10.657
	Årets afgang	0	0	0	0	0	0
	Årets afskrivninger	749	1.100	0	0	0	1.849
	Afskrivninger 30. april 2016	10.950	1.556	0	0	0	12.506
	<b>Regnskabsmæssig værdi 30. april 2016</b>	1.121	3.629	1.610	34.599	2.417	43.376
	Afskrives over	5 år	5 år	-	-	-	-
	Kontraktlige forpligtelser til køb af immaterielle aktiver	0	0	0	0	3.384	3.384

## Noter – Koncern

Note	tkr.	Grunde og bygninger	Tekniske anlæg og maskiner	Drifts-materiel og inventar	Materielle aktiver under opførelse	I alt
<b>9</b>	<b>Materielle aktiver 30. april 2017</b>					
	Kostpris 1. maj 2016	273.126	472.697	72.539	19.657	838.019
	Valutakursreguleringer	-18	-13	-328	-10	-369
	Tilgang ved køb af virksomhed	20.417	12.498	5.210	1.958	40.083
	Årets tilgang	2.805	18.251	5.870	3.685	30.611
	Overført i året	13.016	1.747	505	-15.268	0
	Årets afgang	0	-1.035	-4.856	0	-5.891
	<b>Kostpris 30. april 2017</b>	<b>309.346</b>	<b>504.145</b>	<b>78.940</b>	<b>10.022</b>	<b>902.453</b>
	Afskrivninger 1. maj 2016	137.082	338.141	48.974	0	524.197
	Valutakursreguleringer	-7	-7	-228	0	-242
	Årets afgang	0	-937	-4.100	0	-5.037
	Årets afskrivninger	6.103	21.779	8.356	0	36.238
	<b>Afskrivninger 30. april 2017</b>	<b>143.178</b>	<b>358.976</b>	<b>53.002</b>	<b>0</b>	<b>555.156</b>
	<b>Regnskabsmæssig værdi 30. april 2017</b>	<b>166.168</b>	<b>145.169</b>	<b>25.938</b>	<b>10.022</b>	<b>347.297</b>
	Afskrives over	15-25 år	5-10 år	3-6 år	-	-
	Kontraktlige forpligtelser til køb af materielle aktiver	357	10.364	0	0	10.721
	Andel af finansielt leasede aktiver	0	0	0	0	0

Note	tkr.	Grunde og bygninger	Tekniske anlæg og maskiner	Drifts-materiel og inventar	Materielle aktiver under opførelse	I alt
<b>9</b>	<b>Materielle aktiver 30. april 2016</b>					
	Kostpris 1. maj 2015	267.764	430.123	68.888	26.196	792.971
	Valutakursreguleringer	-48	-34	-511	-34	-627
	Årets tilgang	5.414	29.293	8.657	11.895	55.259
	Overført i året	0	17.895	505	-18.400	0
	Årets afgang	-4	-4.580	-5.000	0	-9.584
	<b>Kostpris 30. april 2016</b>	<b>273.126</b>	<b>472.697</b>	<b>72.539</b>	<b>19.657</b>	<b>838.019</b>
	Afskrivninger 1. maj 2015	131.598	323.305	45.428	0	500.331
	Valutakursreguleringer	14	-23	-319	0	-328
	Årets afgang	-4	-4.418	-3.993	0	-8.415
	Årets afskrivninger	5.474	19.277	7.858	0	32.609
	<b>Afskrivninger 30. april 2016</b>	<b>137.082</b>	<b>338.141</b>	<b>48.974</b>	<b>0</b>	<b>524.197</b>
	<b>Regnskabsmæssig værdi 30. april 2016</b>	<b>136.044</b>	<b>134.556</b>	<b>23.565</b>	<b>19.657</b>	<b>313.822</b>
	Afskrives over	15-25 år	5-10 år	3-6 år	-	-
	Kontraktlige forpligtelser til køb af materielle aktiver	1.297	585	2.100	0	3.982
	Andel af finansielt leasede aktiver	0	0	0	0	0

## Noter – Koncern

Note	tkr.	30/4 2017	30/4 2016
10	<b>Kapitalandele i associeret virksomhed</b>		
	Kostpris primo	24.616	24.616
	<b>Kostpris ultimo</b>	24.616	24.616
	Værdireguleringer primo	1.255	480
	Andel af årets resultat	310	775
	<b>Værdireguleringer ultimo</b>	1.565	1.255
	<b>Regnskabsmæssig værdi 30. april 2017</b>	26.181	25.871

### Associeret virksomhed:

Efterbehandlingsfabrikken Foamtex A/S, Ikast. Ejerandel 33,33%

Koncernens ejerandele er opnået indirekte via erhvervelsen af Hammer Tæpper A/S. Hammer Tæpper er gennem sin ejerandel kontraktuelt forpligtet til at lade en del af sin fremstillingsproces foregå hos Foamtex A/S (bagsidebelægning m.v.). Denne proces kan udføres tilsvarende på koncernens andre fabrikker i henholdsvis Herning og Gram. Foamtex A/S bidrager i indeværende år til koncernens resultat med 311 tkr. svarende til ca. 1% af årets resultat. Den regnskabsmæssige værdi af kapitalandelen i Foamtex A/S udgør 26.181 tkr. svarende til knap 3% af koncernens samlede balancesum.

På baggrund af ovenstående anser vi ikke Foamtex A/S som en individuelt set væsentlig virksomhed for koncernen.

11	<b>Varebeholdninger</b>		
	Råvarer og hjælpematerialer	81.765	75.032
	Varer under fremstilling	65.190	51.273
	Færdigvarer	105.132	95.510
		252.087	221.815
	Kostpris af varebeholdninger der er foretaget nedskrivninger på	42.440	37.071
	Akkumuleret nedskrivning af varebeholdninger	-26.593	-23.008
	<b>Nettosalgsværdi</b>	15.847	14.063

Ledelsen vurderer løbende varelagerets omsættelighed og behovet for eventuel nedskrivning. Der er specielt fokus på udmeldte kollektioner, overskudsproduktioner og rester samt langsomt omsættelige varer generelt.

Vurdering af nedskrivningsbehov baseres på historiske erfaringer og individuel vurdering. I tillæg til dette anvendes en række objektive kriterier til identificering af nedskrivningsbehov (alder, størrelse etc.)

Note	tkr.	30/4 2017	30/4 2016
12	<b>Tilgodehavender (kortfristede)</b>		
	Tilgodehavender fra salg	127.234	128.645
	Andre tilgodehavender	7.315	4.795
	Periodeafgrænsningsposter	8.877	8.002
		143.426	141.442
	Forfaldsfordeling - se note 20 Finansielle risici.		
13	<b>Aktiekapital</b>		
	Aktiekapitalen fordeler sig således:		
	A-aktier 330.340 stk.	3.303	3.303
	B-aktier 2.292.720 stk.	22.907	22.907
		26.210	26.210
	Både A- og B-kapital består af aktier á 10 kr. eller multipla heraf.		
14	<b>Udskudt skat</b>		
	Udskudt skat primo	22.692	21.059
	Tilgang v/ køb af virksomhed	6.664	0
	Regulering vedrørende tidligere år	-85	202
	Beregnete ændringer vedrørende året	1.114	1.431
		30.385	22.692
	Udskudt skat vedrører:		
	Immaterielle aktiver	2.903	982
	Materielle aktiver	24.376	19.314
	Kortfristede aktiver	3.106	2.396
		30.385	22.692



## Noter – Koncern

Note	tkr.	30/4 2017	30/4 2016
15	<b>Kreditinstitutter</b>		
	Prioritetsgæld	94	132
	Bankgæld	161.105	38.238
		161.199	38.370
	Dagsværdien af gælden er lig med den bogførte gæld.		
	Forfaldsanalyse:		
	0 - 1 år	86.252	38.275
	1 - 5 år	74.947	95
	> 5 år	0	0
		161.199	38.370

Note

16 Anden langfristet gæld

30. april 2017	Carpet Concept	Bentzon Carpets ApS	Hammer Tæpper A/S	I alt
Primo	0	36.829	39.426	76.255
Tilgang	53.563	0	0	53.563
Betalt udbytte	0	-7.399	0	-7.399
Årets regulering	60	6.787	5.076	11.923
	53.623	36.217	44.502	134.342

30. april 2016	Bentzon Carpets ApS	Hammer Tæpper A/S	I alt
Primo	35.582	33.016	68.598
Tilgang	0	0	0
Betalt udbytte	-6.174	0	-6.174
Årets regulering	7.421	6.410	13.831
	36.829	39.426	76.255

Anden langfristet gæld omfatter værdi af forward kontrakt på køb af resterende 49 % af Bentzon Carpets ApS og Hammer Tæpper A/S. I henhold til kontrakterne overtages de resterende anparter i Bentzon Carpets ApS senest 1. maj 2020 og Hammer Tæpper A/S senest 1. oktober 2021. For begge kontraktens vedkommende overtages anparter og aktier til regnskabsmæssig indre værdi. Gælden forøges/reduceres årligt med minoritetens andel af årets resultat og nedbringes med minoritetens andel af udbytteudlodninger.

Anden langfristet gæld omfatter tillige værdi af forward kontrakt på køb af resterende 25% af Carpet Concept. I henhold til kontrakt overtages de resterende aktier i Carpet Concept forventeligt 1. december 2021. Aktier overtages til fastsat pris på 58,0 mio.kr. (7,8 mio. EUR) på det forventede overtagelsestidspunkt. I tillæg hertil forøges/reduceres gælden årligt med minoritetens andel af årets overskud og nedbringes med minoritetens andel af udbytteudlodninger.

## Noter – Koncern

Note	tkr.	2016/17	2015/16
17	<b>Ændringer i driftskapital</b>		
	Ændring i varebeholdninger	-10.640	-3.068
	Ændring i tilgodehavender	24.095	6.329
	Ændring i leverandørgæld og anden gæld	-18.640	1.582
		-5.185	4.843
18	<b>Honorar til generalforsamlingsvalgte revisorer</b>		
	Ernst & Young P/S	657	540
	Der specificeres således:		
	Revision	400	400
	Andre erklæringsopgaver med sikkerhed	13	14
	Skatte- og momsmæssig rådgivning	54	25
	Andre ydelser	190	101
		657	540
19	<b>Sikkerhedsstillelser og eventualforpligtelser m.v.</b>		
	<b>Husleje</b>		
	Koncernen har indgået en række huslejekontrakter vedrørende datterselskaber. Kontrakterne har forskellig løbetid - maksimalt 10 år. For det kommende år udgør huslejeforpligtelsen tkr. 11.549.		
	<b>Sikkerhedsstillelser</b>		
	Følgende aktiver er stillet til sikkerhed for gæld til kreditinstitutter:		
	Grunde og bygninger med en regnskabsmæssig værdi på	1.166	1.174
	Gæld til kreditinstitutter, for hvilken der er stillet sikkerhed	-94	-132
	<b>Operationelle leasingkontrakter, personbiler</b>		
	Fremtidige leasingforpligtelser:		
	0 - 1 år	3.479	3.797
	1 - 5 år	3.986	3.938
	> 5 år	0	0
		7.465	7.735
	Leasingydelser indregnet i resultatopgørelsen	3.344	3.455

Note tkr.

## 20 Finansielle risici

Som led i sikring af indregnede og ikke-indregnede transaktioner anvender koncernen sikringsinstrumenter, såsom valutaterminsforsretninger og renteswaps i det omfang, det findes hensigtsmæssigt. Der er ikke i væsentligt omfang anvendt regnskabsmæssig sikring med derivater i regnskabsåret.

### Valutarisiko

Koncernens omkostninger afholdes overvejende i danske kroner, hvorfor der eksisterer en valutarisiko på selskabets salg og tilgodehavender i udenlandsk valuta. Omsætningens fordeling på valuta fremgår af ledelsens beretning side 16. Koncernens valutaeksponering på balancedagen fremgår af nedenstående oversigt.

### Sikring af forventede, fremtidige transaktioner

Koncernen afdækker forventede valutarisici inden for det førstkommande år i det omfang, det findes hensigtsmæssigt.

#### Valutarisiko pr. 30. april 2017

Udløb	Valuta	Netto- position	Sandsynlig ændring i valutakurs	Effekt på årets resultat
Under 1 år:	SEK/DKK	5.245	10%	525
	NOK/DKK	5.058	10%	506
	GBP/DKK	16.430	15%	2.465
	EUR/DKK	-6.194	1%	-62
	CHF/DKK	3.131	10%	313
	USD/DKK	4.183	10%	418
	Øvrige/DKK	3.348	10%	335
Over 1 år:	EUR/DKK	-74.894	1%	-749

#### Valutarisiko pr. 30. april 2016

Udløb	Valuta	Netto- position	Sandsynlig ændring i valutakurs	Effekt på årets resultat
Under 1 år:	SEK/DKK	7.270	10%	727
	NOK/DKK	2.591	10%	259
	GBP/DKK	15.074	10%	1.507
	EUR/DKK	20.892	1%	209
	CHF/DKK	319	10%	32
	USD/DKK	3.537	10%	354
	Øvrige/DKK	864	10%	86

## Noter – Koncern

Note tkr.

### 20 Finansielle risici (fortsat)

#### Renterisiko

Hovedparten af koncernens rentebærende gæld (ca. 75%) er fast forrentet. Der er ikke indgået sikringskontrakter. Årets gennemsnitlige effektive rente udgjorde 1,0% (2015/16: 0,9%). Den vægtede effektive rente opgjort pr. balancedagen udgjorde 0,9% (2015/16: 0,9%).

En stigning i renteniveauet på 1% p.a. i forhold til årets faktiske rentesatser ville alt andet lige have haft en negativ indvirkning på resultat og egenkapital på 0,3 mio.kr. (2015/16: 0,2 mio.kr.).

#### Kapitalstyring

Koncernen vurderer løbende behovet for tilpasning af kapitalstrukturen. Der lægges stor vægt på økonomisk handlefrihed og som følge heraf høj soliditet. Bestyrelsen har fastsat et mål om en soliditetsgrad på minimum 60%.

Med hensyn til udlodninger henvises til ledelsens beretning "Aktionærinformation".

#### Likviditetsrisici

Det er koncernens politik i forbindelse med låneoptagelse at sikre størst mulig fleksibilitet gennem spredning af låneoptagelsen på forfalds-/genforhandlingstidspunkter. Koncernens likviditetsreserver består af likvide midler og uudnyttede kreditfaciliteter. Det er koncernens målsætning at have et tilstrækkeligt likviditetsberedskab til fortsat at kunne disponere hensigtsmæssigt i relation til den fortsatte drift og til de uforudsete udsving i likviditeten, som måtte komme.

Koncernens kreditfaciliteter er optaget i store skandinaviske banker, med hvem koncernen har haft et mangeårigt samarbejde. Hovedparten af driftskreditterne kan opsiges med kort varsel. Forfaldsprofilen på koncernens rentebærende gæld fremgår af note 15.

#### Koncernens kreditrisiko

Koncernen modtager i en række tilfælde sikkerhed for salg på kredit, og modtaget sikkerhed indgår i vurdering af den nødvendige nedskrivning til imødegåelse af tab. Sådanne sikkerheder består typisk af finansielle garantier eller kreditforsikring.

Af den regnskabsmæssige værdi af tilgodehavender fra salg på 127.234 tkr. udgør den maksimale kreditrisiko 80.209 tkr.

Nedskrivninger på tilgodehavender fra salg:	2016/17	2015/15
Nedskrivninger primo	-8.110	-8.972
Årets nedskrivninger	-1.807	-324
Realiseret tab	3.202	1.186
Nedskrivninger ultimo	-6.715	-8.110

#### Forfaldsfordeling på tilgodehavender fra salg:

Der er konstant fokus på opfølgning over for debitorer, som ikke betaler på det aftalte tidspunkt. Nedskrivninger til tab opgøres på grundlag af en individuel vurdering af de enkelte tilgodehavender. Nedskrivning sker typisk ved overdragelse til retslig inddrivelse, indtrædelse af betalingsstandsning eller konkurs.



Note tkr.

20 Finansielle risici (fortsat)

Forfaldsfordeling af tilgodehavender fra salg:

Forfalden mellem

	Ej forfalden	1 - 30 dage	31 - 90 dage	> 91 dage	I alt
<b>2016/17</b>					
Tilgodehavender uden nedskrivninger	100.928	18.578	2.729	967	123.202
Tilgodehavender med nedskrivninger	522	549	1.171	8.505	10.747
Nedskrivninger	-130	-137	-293	-6.155	-6.715
Netto tilgodehavender	101.320	18.990	3.607	3.317	127.234
Andel af de samlede tilgodehavender, som forventes at blive betalt					95,0%

Forfaldsfordeling af tilgodehavender fra salg:

Forfalden mellem

	Ej forfalden	1 - 30 dage	31 - 90 dage	> 91 dage	I alt
<b>2015/16</b>					
Tilgodehavender uden nedskrivninger	110.201	11.675	4.796	636	127.308
Tilgodehavender med nedskrivninger	0	0	0	9.447	9.447
Nedskrivninger	0	0	0	-8.110	-8.110
Netto tilgodehavender	110.201	11.675	4.796	1.973	128.645
Andel af de samlede tilgodehavender, som forventes at blive betalt					94,1%

## Noter – Koncern

Note	tkr.	30/4 2017	30/4 2016
21	Kategorier af finansielle aktiver og forpligtelser		
	<b>Kortfristede aktiver</b>		
	Tilgodehavender fra salg	127.234	128.645
	Andre tilgodehavender	7.315	4.795
	Likvide beholdninger	33.300	17.346
	<b>Udlån og tilgodehavender, der måles til amortiseret kostpris</b>	<b>167.849</b>	<b>150.786</b>
	<b>Finansielle forpligtelser:</b>		
	<b>Langfristede forpligtelser</b>		
	Gæld til realkreditinstitutter	74.947	95
	<b>Finansielle forpligtelser, der måles til amortiseret kostpris</b>	<b>74.947</b>	<b>95</b>
	<b>Kortfristede forpligtelser</b>		
	Gæld til kreditinstitutter	86.252	38.275
	Leverandørgæld	53.299	45.026
	<b>Finansielle forpligtelser, der måles til amortiseret kostpris</b>	<b>139.551</b>	<b>83.301</b>

Note tkr.

**22 Koncernens oplysninger om nærtstående parter og transaktioner med disse**

MEDF Holding A/S ejer 38,7% af aktierne i egetæpper a/s med en stemmeandel på 71,3%, og har således en bestemmende indflydelse i selskabet.

ege-koncernens nærtstående parter omfatter associeret virksomhed, som er omtalt i note 33, samt selskabernes bestyrelse, direktion og ledende medarbejdere samt disse personers relaterede familiemedlemmer. Nærtstående parter omfatter endvidere selskaber, hvori førnævnte personkreds har væsentlige interesser. Endelig omfatter nærtstående parter det af MEDF Holding A/S 100% ejede selskab Egebjerggaard A/S.

Bortset fra normalt ledelsesvederlag har der ikke været gennemført væsentlige transaktioner med bestyrelse, direktion, ledende medarbejdere, væsentlige aktionærer eller andre nærtstående parter.

	2016/17	2015/16
Køb af handelsvarer og tjenesteydelser hos associerede selskaber	15.115	14.845
Mellemværender med associerede selskaber	5.082	4.719

**23 Aflønning af bestyrelse og direktion**

**Koncern og moderselskab**

2016/17

2015/16

	Bestyrelse	Direktion	Bestyrelse	Direktion
Gager	1.200	5.893	900	6.463
Pension	0	1.133	0	1.022
	1.200	7.026	900	7.485

**24 Nye IFRS standarder og IFRIC fortolkninger**

IASB har på tidspunktet for offentliggørelsen af denne årsrapport udsendt en række nye og ændrede regnskabsstandarder og fortolkningsbidrag, der ikke er obligatoriske for egetæpper i 2016/17, herunder IFRS 15 og 16 samt ændringer til IFRS 9.

De godkendte, ikke-ikrafttrådte standarder og fortolkningsbidrag forventes implementeret i takt med, at de bliver obligatoriske for egetæpper i henhold til EU's ikrafttrædelsesdatoer.

egetæpper er i gang med at analysere effekten af de nye standarder. På nuværende tidspunkt forventes IFRS 15 om indregning af omsætning ikke at påvirke regnskabsaflæggelsen i nævneværdigt omfang. IFRS 16 om leasing forventes at få en mindre betydning for koncernen, idet hovedparten af de leje- og leasingkontrakter, der i dag behandles som operationelle leasingaftaler, med ikrafttrædelsen skal indregnes i balancen under aktiver og med tilhørende leasingforpligtelser under rentebærende gæld.

## Noter – Koncern

Note

### 25 Overtagelse af majoriteten i Carpet Concept pr. 1. december 2016

egetæpper har med virkning fra 1. december 2016 overtaget 75% af aktierne i Carpet Concept (Carpet Concept Objekt-Teppichboden GmbH, Carpet Concept Teppichfabrik GmbH & Co. KG og Carpet Concept Immobilien GmbH & Co. KG - tilsammen kaldet Carpet Concept).

Virksomheden var ejet af stifteren Thomas Trenkamp med 25% samt Heinz Anstoetz Beteiligungs KG med 75%. egetæpper overtog majoriteten fra Heinz Anstoetz Beteiligungs KG, mens Thomas Trenkamp fortsætter som minoritetsaktionær og direktør i selskabet i minimum 5 år endnu. Den øvrige ledelse bliver i selskabet.

Carpet Concept blev grundlagt i 1994. Carpet Concept er markedsleder indenfor produktion og salg af vævede tæpper til især kontormarkedet i Tyskland.

Såvel Carpet Concept og egetæpper samt produktporteføljerne komplementerer hinanden ideelt.

Overtagelsen skaber en af verdens største vævespecialister og styrker ege koncernen på det strategisk vigtige tyske marked.

Carpet Concept GmbH fortsætter som et selvstændigt selskab med fokus på de produkter, markeder og kunder, som gennem årene har været selskabets forretningsgrundlag.

Koncernen har afholdt transaktionsomkostninger forbundet med overtagelsen for ca. 2,5 mio.kr., der er indregnet i resultatopgørelsen for 3. kvartal 2016/17.

Koncernens nettoomsætning for perioden 01.12.2016 - 30.04.2017 påvirkes med 58,7 mio.kr. ved indregning af Carpet Concept. Nettoresultat før skat for koncernen påvirkes negativt med 4,8 mio.kr. efter fradrag for transaktionsomkostninger, minoritetsinteresser m.v.

Omsætning og resultat før skat for koncernen, opgjort som om Carpet Concept blev overtaget 1. maj 2016, udgør 1.113,1 mio.kr. henholdsvis 67,1 mio.kr.

Det kontante vederlag udgjorde 120,5 mio.kr. (16,2 mio.EUR), hvilket er afregnet 1. december 2016.

De resterende 25% af aktierne overtages af egetæpper forventeligt 1. december 2021 til en fastsat pris på 58,0 mio.kr. (7,8 mio. EUR). I tillæg hertil forøges/reduceres gælden årligt med minoritetens andel af årets overskud og nedbringes med minoritetens andel af udbytteudlodninger". Værdien af den indgåede forward kontrakt er indregnet som en gæld.

Værdien er opgjort til 53,5 mio.kr. pr. 1. december 2016.

For perioden 01.12.2016 - 30.04.2017 er gælden forøget med 0,1 mio.kr. Beløbet indgår under finansielle poster.

Pr. 30. april 2017 er gælden indregnet til 53,6 mio.kr.

Note

25 Overtagelse af majoriteten i Carpet Concept pr. 1. december 2016 (fortsat)

tkr.	Dagsværdi på overtagelses- tidspunkt
Immaterielle aktiver	11.256
Materielle anlægsaktiver	40.026
Varebeholdninger	19.632
Tilgodehavender	26.079
Likvide beholdninger	2.315
Kreditinstitutter	0
Udskudt skat	-6.664
Leverandørgæld	-8.667
Anden gæld	-23.385
<b>Overtagne nettoaktiver</b>	<b>60.592</b>
Goodwill	113.488
<b>Samlet vederlag for virksomheden</b>	<b>174.080</b>
Udskudt betaling vedrørende resterende minoritetsandel	-53.563
<b>Samlet vederlag til betaling 1. december 2016</b>	<b>120.517</b>
Heraf likvid beholdning i Carpet Concept	-2.315
<b>Kontant vederlag</b>	<b>118.202</b>

Ved overtagelsen har egetæpper valgt at indregne 100% goodwill af virksomheden i balancen, 113.488 tkr.

Goodwill vedrører know-how i Carpet Concept samt synergier med ege-koncernen.

Ovenstående vurdering af dagsværdi på overtagelsestidspunkt er at betragte som foreløbig grundet den korte tidshorisont siden overtagelsen.



## Resultatopgørelse 1. maj 2016 - 30. april 2017 – Moderselskab

Note	tkr.	2016/17	2015/16
	Nettoomsætning	636.566	641.225
	Ændring i lagre af færdigvarer, varer under fremstilling og handelsvarer	7.663	6.839
	Omkostninger til råvarer, hjælpematerialer og handelsvarer	-364.404	-363.757
41	Andre eksterne omkostninger	-96.623	-98.688
	<b>Bruttoresultat</b>	<b>183.202</b>	<b>185.619</b>
27	Andre driftsindtægter	3.442	22.790
28	Personaleomkostninger	-154.669	-153.505
	Afskrivninger	-26.960	-25.460
	Andre driftsomkostninger	-108	-75
	<b>Resultat før finansielle poster og skat</b>	<b>4.907</b>	<b>29.369</b>
29	Finansielle indtægter	25.636	18.962
29	Finansielle omkostninger	-6.686	-5.842
	<b>Resultat før skat</b>	<b>23.857</b>	<b>42.489</b>
30	Skat af årets resultat	-1.569	-4.092
	<b>Årets resultat</b>	<b>22.288</b>	<b>38.397</b>
	<b>der af bestyrelsen foreslås anvendt således:</b>		
	Udbytte, A-aktier	2.147	3.469
	Udbytte, B-aktier	14.890	24.052
	Overført til overført resultat	5.251	10.876
		<b>22.288</b>	<b>38.397</b>

## Totalindkomstopgørelse 1. maj 2016 - 30. april 2017 – Moderselskab

tkr.	2016/17	2015/16
Anden totalindkomst	0	0
Skat af anden totalindkomst	0	0
Anden totalindkomst efter skat	0	0
Årets resultat	22.288	38.397
Samlet totalindkomst	22.288	38.397

## Balance pr. 30. april 2017 – Moderselskab

Note	tkr.	30/4 2017	30/4 2016
<b>Aktiver</b>			
<b>Langfristede aktiver</b>			
31	<b>Immaterielle aktiver</b>		
	Udviklingsomkostninger	1.113	1.171
	Agenturrettigheder	1.610	1.610
	Immaterielle projekter under opførelse	10.237	2.417
		12.960	5.198
32	<b>Materielle aktiver</b>		
	Grunde og bygninger	114.139	118.068
	Tekniske anlæg og maskiner	111.518	109.693
	Driftsmateriel og inventar	16.582	18.321
	Materielle aktiver under opførelse samt forudbetalinger	2.167	5.505
		244.406	251.587
33	<b>Andre langfristede aktiver</b>		
	Kapitalandele i dattervirksomheder	262.178	142.982
		262.178	142.982
	<b>Langfristede aktiver i alt</b>	519.544	399.767
<b>Kortfristede aktiver</b>			
34	Varebeholdninger	152.313	143.601
35	Tilgodehavender	79.206	89.403
	Likvide beholdninger	1.311	6.694
	<b>Kortfristede aktiver i alt</b>	232.830	239.698
	<b>Aktiver i alt</b>	752.374	639.465

Note	tkr.	30/4 2017	30/4 2016
<b>Passiver</b>			
<b>Egenkapital</b>			
36	Aktiekapital	26.210	26.210
	Reserve for udviklingsomkostninger	6.625	0
	Overført resultat	357.183	358.557
	Foreslået udbytte	17.037	27.521
<b>Egenkapital i alt</b>		<b>407.055</b>	<b>412.288</b>
<b>Forpligtelser</b>			
<b>Langfristede forpligtelser</b>			
38	Udskudt skat	25.646	24.367
39	Kreditinstitutter og banker	74.947	95
		<b>100.593</b>	<b>24.462</b>
<b>Kortfristede forpligtelser</b>			
39	Andel af langfristede forpligtelser, der forfalder inden 1 år	20.013	37
	Leverandørgæld	25.668	23.140
	Gæld til dattervirksomheder	98.812	89.020
39	Bankgæld	50.224	35.008
	Selskabsskat	6.065	9.672
	Anden gæld	43.944	45.838
		<b>244.726</b>	<b>202.715</b>
<b>Forpligtelser i alt</b>		<b>345.319</b>	<b>227.177</b>
<b>Passiver i alt</b>		<b>752.374</b>	<b>639.465</b>

42 Eventualforpligtelser, andre økonomiske forpligtelser og sikkerhedsstillelser

43-44 Noter uden henvisning

## Egenkapitalopgørelse pr. 30. april 2017 – Moderselskab

tkr.	Aktie- kapital	Reserve for udviklings- omkostninger	Overført resultat	Foreslået udbytte	Egenkapital i alt
Egenkapital 1. maj 2016	26.210	0	358.557	27.521	412.288
<b>Egenkapitalbevægelser i 2016/17</b>					
Årets resultat	0	6.625	-1.374	17.037	22.288
<b>Totalindkomst i alt</b>	0	6.625	-1.374	17.037	22.288
Udloddet udbytte	0	0	0	-27.521	-27.521
<b>Egenkapitalbevægelser i alt 2016/17</b>	0	6.625	-1.374	-10.484	-5.233
<b>Egenkapital i alt 30. april 2017</b>	26.210	6.625	357.183	17.037	407.055

tkr.	Aktie- kapital	Overført resultat	Foreslået udbytte	Egenkapital i alt
Egenkapital 1. maj 2015	26.210	347.681	17.037	390.928
<b>Egenkapitalbevægelser i 2015/16</b>				
Årets resultat	0	10.876	27.521	38.397
<b>Totalindkomst i alt</b>	0	10.876	27.521	38.397
Udloddet udbytte	0	0	-17.037	-17.037
<b>Egenkapitalbevægelser i alt 2015/16</b>	0	10.876	10.484	21.360
<b>Egenkapital i alt 30. april 2016</b>	26.210	358.557	27.521	412.288



## Pengestrømsopgørelse – Moderselskab

Note	tkr.	2016/17	2015/16
	Nettoomsætning og andre driftsindtægter	639.738	642.819
	Driftsudgifter	-635.101	-634.646
	Afskrivninger	26.960	25.460
40	Ændringer i driftskapital	18.588	20.312
	Pengestrøm fra drift før finansielle poster	50.185	53.945
	Renteindbetalinger og lignende	4.259	1.518
	Renteudbetalinger og lignende	-6.730	-5.964
	Pengestrøm fra driften før skat	47.714	49.499
	Betalt selskabsskat	-7.133	-4.316
	<b>Pengestrømme fra driftsaktivitet</b>	<b>40.581</b>	<b>45.183</b>
	Køb af materielle aktiver	-19.264	-36.940
	Salg af materielle aktiver	661	32.067
	Køb af immaterielle aktiver	-8.668	-2.841
	Tilgang af dattervirksomhed	-120.517	0
	<b>Pengestrømme til investeringsaktivitet</b>	<b>-147.788</b>	<b>-7.714</b>
	Ændring i langfristede forpligtelser	74.852	-37
	Ændring i driftskreditter	35.192	-35.293
	Betalt udbytte	-27.521	-17.037
	Udbytte fra dattervirksomheder	19.257	17.444
	<b>Pengestrømme fra finansieringsaktivitet</b>	<b>101.780</b>	<b>-34.923</b>
	Årets pengestrøm	-5.427	2.546
	Likvider primo	6.694	4.026
	Kursregulering af likvider	44	122
	<b>Likvider ultimo</b>	<b>1.311</b>	<b>6.694</b>

## Noter – Moderselskab

Note	tkr.	2016/17	2015/16
26	<b>Regnskabspraksis for modervirksomheden</b> Den anvendte regnskabspraksis er den samme som for koncernregnskabet bortset fra følgende område:  <i>Kapitalandele i dattervirksomheder</i> Kapitalandele i dattervirksomheder måles til kostpris. Hvor kostprisen overstiger genindvindingsværdien, nedskrives til denne lavere værdi.		
27	<b>Andre driftsindtægter</b> Gevinst ved salg af langfristede aktiver Øvrige indtægter	270 3.172	21.196 1.594
		3.442	22.790
28	<b>Personaleomkostninger</b> Direkte produktionslønninger Gager og provision Pensionsordninger Andre omkostninger til social sikring	68.656 72.922 11.132 1.959	66.954 73.385 10.737 2.429
		154.669	153.505
	Gennemsnitligt antal beskæftigede	314	308
	Vederlag til direktionen i egetæpper a/s (se note 23)	7.026	7.485
	Vederlag til bestyrelsen i egetæpper a/s	1.200	900
29	<b>Finansielle indtægter</b> Udbytte fra dattervirksomheder Gevinst kapitalandele Valutakursreguleringer Renteindtægter i øvrigt	19.257 2.120 4.233 26	17.444 0 1.492 26
		25.636	18.962

Note	tkr.	2016/17	2015/16
29	<b>Finansielle omkostninger</b>		
	Renteomkostninger til dattervirksomheder	5.115	4.620
	Øvrige renteomkostninger	1.571	1.222
		6.686	5.842
30	<b>Skatter</b>		
	Beregnet selskabsskat	374	2.975
	Beregnet ændring i udskudt skat	1.286	919
	<b>I alt vedrørende året</b>	1.660	3.894
	Regulering vedrørende tidligere år:		
	Selskabsskat	-84	-4
	Udskudt skat	-7	202
	<b>Skatter i alt</b>	1.569	4.092
	<b>Skat af årets resultat før skat kan forklares således:</b>		
	Beregnet 22,0% skat af resultat før skat	5.249	9.348
	Heraf vedrørende dattervirksomhed	-5.181	-4.666
	Skatteeffekt af:		
	Ikke-skattepligtige indtægter	-467	0
	Ikke-fradragsberettigede omkostninger	2.221	733
	Regulering vedrørende tidligere år	-91	198
	Øvrige reguleringer	-162	-1.521
		1.569	4.092

## Noter – Moderselskab

Note	tkr.	Udviklings- omkostninger	Agentur rettigheder	Immaterielle projekter under opførelse	I alt
<b>31</b>	<b>Immaterielle aktiver 30. april 2017</b>				
	Kostpris 1. maj 2016	12.071	1.610	2.417	16.098
	Årets tilgang	848	0	7.820	8.668
	Årets afgang	0	0	0	0
	Kostpris 30. april 2017	12.919	1.610	10.237	24.766
	Afskrivninger 1. maj 2016	10.900	0	0	10.900
	Årets afgang	0	0	0	0
	Årets afskrivninger	906	0	0	906
	Afskrivninger 30. april 2017	11.806	0	0	11.806
	<b>Regnskabsmæssig værdi 30. april 2017</b>	1.113	1.610	10.237	12.960
	Afskrives over	5 år	-	-	-
	Kontraktlige forpligtigelser til køb af immaterielle aktiver	0	0	13.744	13.744

Note	tkr.	Udviklings- omkostninger	Agentur rettigheder	Immaterielle projekter under opførelse	I alt
31	<b>Immaterielle aktiver 30. april 2016</b>				
	Kostpris 1. maj 2015	11.647	1.610	0	13.257
	Årets tilgang	424	0	2.417	2.841
	Årets afgang	0	0	0	0
	Kostpris 30. april 2016	12.071	1.610	2.417	16.098
	Afskrivninger 1. maj 2015	10.151	0	0	10.151
	Årets afgang	0	0	0	0
	Årets afskrivninger	749	0	0	749
	Afskrivninger 30. april 2016	10.900	0	0	10.900
	<b>Regnskabsmæssig værdi 30. april 2016</b>	1.171	1.610	2.417	5.198
	Afskrives over	5 år	-	-	-
	Kontraktlige forpligtigelser til køb af immaterielle aktiver	0	0	3.384	3.384



## Noter – Moderselskab

Note	tkr.	Grunde og bygninger	Tekniske anlæg og maskiner	Drifts-materiel og inventar	Materielle aktiver under opførelse	I alt
<b>32</b>	<b>Materielle aktiver 30. april 2017</b>					
	Kostpris 1. maj 2016	250.272	431.889	58.849	5.505	746.515
	Årets tilgang	292	14.636	3.610	726	19.264
	Overført i året	84	3.466	514	-4.064	0
	Årets afgang	0	-403	-1.543	0	-1.946
	Kostpris 30. april 2017	250.648	449.588	61.430	2.167	763.833
	Afskrivninger 1. maj 2016	132.204	322.196	40.528	0	494.928
	Årets afgang	0	-323	-1.232	0	-1.555
	Årets afskrivninger	4.305	16.197	5.552	0	26.054
	Afskrivninger 30. april 2017	136.509	338.070	44.848	0	519.427
	<b>Regnskabsmæssig værdi 30. april 2017</b>	114.139	111.518	16.582	2.167	244.406
	Afskrives over	15-25 år	5-10 år	3-6 år	-	-
	Kontraktlige forpligtigelser til køb af materielle aktiver	0	0	0	0	0
	Andel af finansielt leasede aktiver	0	0	0	0	0

Note	tkr.	Grunde og bygninger	Tekniske anlæg og maskiner	Drifts-materiel og inventar	Materielle aktiver under opførelse	I alt
32	<b>Materielle aktiver 30. april 2016</b>					
	Kostpris 1. maj 2015	249.424	410.045	53.223	2.426	715.118
	Årets tilgang	848	23.592	7.169	5.331	36.940
	Overført i året	0	1.747	505	-2.252	0
	Årets afgang	0	-3.495	-2.048	0	-5.543
	<b>Kostpris 30. april 2016</b>	<b>250.272</b>	<b>431.889</b>	<b>58.849</b>	<b>5.505</b>	<b>746.515</b>
	Afskrivninger 1. maj 2015	127.905	310.127	37.238	0	475.270
	Årets afgang	0	-3.332	-1.720	0	-5.052
	Årets afskrivninger	4.299	15.401	5.010	0	24.710
	<b>Afskrivninger 30. april 2016</b>	<b>132.204</b>	<b>322.196</b>	<b>40.528</b>	<b>0</b>	<b>494.928</b>
	<b>Regnskabsmæssig værdi 30. april 2016</b>	<b>118.068</b>	<b>109.693</b>	<b>18.321</b>	<b>5.505</b>	<b>251.587</b>
	Afskrives over	15-25 år	5-10 år	3-6 år	-	-
	Kontraktlige forpligtigelser til køb af materielle aktiver	0	585	2.100	0	2.685
	Andel af finansielt leasede aktiver	0	0	0	0	0

## Noter – Moderselskab

Note	tkr.	30/4 2017	30/4 2016
33	<b>Kapitalandele i dattervirksomheder</b>		
	Kostpris primo	144.063	144.063
	Tilgang	120.517	0
	Afgang	-1.321	0
	Kostpris ultimo	263.259	144.063
	Reguleringer primo	-1.081	-1.081
	Reguleringer ultimo	-1.081	-1.081
	<b>Regnskabsmæssig værdi ultimo</b>	<b>262.178</b>	<b>142.982</b>

Navn	Hjemsted	Ejerandel 30/4 2016	Ejerandel 30/4 2015
ege carpets ltd.	England	100%	100%
egetepper norge a/s	Norge	100%	100%
egetaeppe sverige ab	Sverige	100%	100%
ege GmbH	Tyskland	100%	100%
egetaeppe e.u.r.l.	Frankrig	100%	100%
UAB Litspin	Litauen	100%	100%
Ege Carpets (Shanghai) Co., Ltd	Kina	100%	100%
ege carpets Asia Pte Ltd.	Singapore	100%	100%
ege Americas Inc.	USA	100%	100%
ege contract a/s	Danmark	63%	63%
Bentzon Carpets ApS	Danmark	51%	51%
Hammer Tæpper A/S	Danmark	51%	51%
Carpet Concept Objekt-Teppichboden GmbH	Tyskland	76%	0%
Carpet Concept Teppichfabrik GmbH & Co. KG	Tyskland	72%	0%
Carpet Concept Immobilien GmbH & Co. KG	Tyskland	72%	0%

## Noter – Moderselskab

Note	tkr.	30/4 2017	30/4 2016
<b>34 Varebeholdninger</b>			
Råvarer og hjælpematerialer		48.039	46.990
Varer under fremstilling		43.443	38.995
Færdigvarer		60.831	57.616
		152.313	143.601
Kostpris af varebeholdninger der er foretaget nedskrivninger på		12.433	10.722
Akkumuleret nedskrivning af varebeholdninger		-6.165	-4.458
Nettosalgsværdi		6.268	6.264
<b>35 Tilgodehavender (kortfristede)</b>			
Tilgodehavender fra salg		28.899	42.781
Tilgodehavender hos dattervirksomheder		44.428	39.817
Andre tilgodehavender		742	2.017
Periodeafgrænsningsposter		5.137	4.788
		79.206	89.403
<b>36 Aktiekapital</b>			
Aktiekapitalen fordeler sig således:			
A-aktier 330.340 stk.		3.303	3.303
B-aktier 2.290.720 stk.		22.907	22.907
		26.210	26.210
Både A- og B-kapital består af aktier á 10 kr. eller multipla heraf			
Udbytte, kr. pr. aktie		6,50	10,50

Note	tkr.	30/4 2017	30/4 2016
37	<b>Egne aktier</b> Selskabet kan i henhold til generalforsamlingens bemyndigelse erhverve maksimalt yderligere nom. 5.000 tkr. egne aktier. Selskabet har i 2016/17 ikke erhvervet egne aktier.		
38	<b>Udskudt skat</b> Udskudt skat primo Regulering vedrørende tidligere år Beregnete ændringer vedrørende året	24.367 -7 1.286	23.246 202 919
		25.646	24.367
	Udskudt skat vedrører:		
	Immaterielle aktiver	178	288
	Materielle aktiver	19.934	18.988
	Kortfristede aktiver	5.534	5.091
		25.646	24.367
39	<b>Kreditinstitutter</b> Prioritetsgæld Bankgæld	94 94.866	132 35.008
		94.960	35.140
	Dagsværdien af gælden er lig med den regnskabsmæssige gæld.		
	Forfaldsanalyse:		
	0 - 1 år	20.013	35.045
	1 - 5 år	74.947	95
	> 5 år	0	0
		94.960	35.140
40	<b>Ændringer i driftskapital</b> Ændring i varebeholdninger Ændring i tilgodehavender Ændring i gæld til dattervirksomheder Ændring i leverandørgæld og anden gæld	-8.712 10.197 16.540 563	-9.156 -2.263 25.699 6.032
		18.588	20.312



## Noter – Moderselskab

Note	tkr.	2016/17	2015/16
41	<b>Honorar til generalforsamlingsvalgte revisorer</b> Ernst & Young P/S	468	346
	Der specificeres således:		
	Revision	230	230
	Andre erklæringsopgaver med sikkerhed	10	10
	Skatte- og momsmæssig rådgivning	54	25
	Andre ydelser	174	81
		468	346
		30/4	30/4
		2017	2016
42	<b>Eventualforpligtelser, andre økonomiske forpligtelser og sikkerhedsstillelser</b>		
	<b>Sikkerhedsstillelser</b>		
	Følgende aktiver er stillet til sikkerhed for kreditinstitutter:		
	Grunde og bygninger med en regnskabsmæssig værdi på	1.166	1.174
	Gæld til kreditinstitutter, for hvilken der er stillet sikkerhed	-94	-132
	<b>Eventualforpligtelser</b>		
	Sikkerhedsstillelser for dattervirksomheders bank- & leverandørgæld	87.911	31.891
	Selskabet er sambeskattet med øvrige danske koncernvirksomheder. Som koncernvirksomhed hæfter selskabet ubegrænset og solidarisk med øvrige koncernvirksomheder for danske selskabsskatter og kildeskatter på udbytte, renter og royalties inden for sambeskatningskredsen. De sambeskattede virksomheders samlede kendte nettoforpligtelse over for SKAT fremgår af administrationselskabets årsregnskab, MEDF Holding A/S, CVR-nr. 36 93 76 61. Eventuelle senere korrektioner af sambeskatningsindkomst og kildeskat m.v. vil kunne medføre, at selskabets hæftelse udgør et større beløb.		
	<b>Operationelle leasingkontrakter, personbiler</b>		
	Fremtidige leasingforpligtelser:		
	0 - 1 år	887	1.083
	1 - 5 år	767	1.515
	> 5 år	0	0
		1.654	2.598
	Leasingydelser indregnet i resultatopgørelsen	1.187	1.162

Note	tkr.	30/4 2017	30/4 2016
43	<b>Kategorier af finansielle aktiver og forpligtelser</b>		
	<b>Kortfristede aktiver</b>		
	Tilgodehavender fra salg	28.899	42.781
	Andre tilgodehavender	742	2.017
	Likvide beholdninger	1.311	6.694
	<b>Udlån og tilgodehavender, der måles til amortiseret kostpris</b>	<b>30.952</b>	<b>51.492</b>
	<b>Finansielle forpligtelser:</b>		
	<b>Langfristede forpligtelser</b>		
	Gæld til kreditinstitutter	74.947	95
	<b>Finansielle forpligtelser, der måles til amortiseret kostpris</b>	<b>74.947</b>	<b>95</b>
	<b>Kortfristede forpligtelser</b>		
	Gæld til kreditinstitutter	70.237	35.045
	Leverandørgæld	25.668	23.140
	<b>Finansielle forpligtelser, der måles til amortiseret kostpris</b>	<b>95.905</b>	<b>58.185</b>
44	<b>Moderselskabets samhandel med tilknyttede virksomheder:</b>	2016/17	2015/16
	Salg af fremstillede færdigvarer til tilknyttede virksomheder	300.893	306.949
	Køb af handelsvarer og tjenesteydelser fra tilknyttede virksomheder	101.209	102.435
	Provision til tilknyttede virksomheder	11.728	13.780
	Rente til tilknyttede virksomheder	5.115	4.620
	Udbytter fra tilknyttede selskaber	19.257	17.444

Transaktionerne er elimineret i koncernregnskabet. Moderselskabets mellemværender med dattervirksomheder fremgår af balancen samt note 35.









[www.ege.dk](http://www.ege.dk)

**ege**<sup>®</sup>

THE URGE TO EXPLORE SPACE