
Eurofins Vitamin Testing Denmark A/S

Smedeskovvej 38, DK-8464 Galten


**Årsrapport for 1. januar - 31.
december 2023**

Annual Report for 1 January - 31 December 2023

CVR-nr. 38 27 73 83

Årsrapporten er fremlagt og
godkendt på selskabets
ordinære generalforsamling
den 29-05-2024

*The Annual Report was
presented and adopted at
the Annual General
Meeting of the Company on
29-05-2024*



Svend Aage Linde
Dirigent
Chairman

Indholdsfortegnelse

Contents

	<u>Side</u> <u>Page</u>
Påtegninger <i>Management's Statement and Auditor's Report</i>	
Ledelsespåtegning <i>Management's Statement</i>	1
Den uafhængige revisors revisionspåtegning <i>Independent Auditor's Report</i>	2
Ledelsesberetning <i>Management's Review</i>	
Selskabsoplysninger <i>Company Information</i>	7
Hoved- og nøgletal <i>Financial Highlights</i>	8
Ledelsesberetning <i>Management Review</i>	10
Årsregnskab <i>Financial Statements</i>	
Resultatopgørelse 1. januar - 31. december 2023 <i>Income Statement 1 January - 31 December 2023</i>	12
Balance 31. december 2023 <i>Balance Sheet 31 December 2023</i>	13
Egenkapitalopgørelse 31. december 2023 <i>Equity Statement 31 December 2023</i>	15
Noter til årsrapporten <i>Notes to the Annual Report</i>	16
Noter, regnskabspraksis <i>Notes, Accounting Policies</i>	23

Disclaimer

Oversættelsen til engelsk er en uautoriseret oversættelse fra dansk og i tvivlstilfælde er det den danske tekst som er gældende.

The translation into English is an unauthorized translation from Danish and, in case of doubt, the Danish text shall prevail.

Ledelsespåtegning *Management's Statement*

Bestyrelse og direktion har dags dato behandlet og godkendt årsrapporten for regnskabsåret 1. januar - 31. december 2023 for Eurofins Vitamin Testing Denmark A/S.

Årsrapporten er aflagt i overensstemmelse med årsregnskabsloven.


Årsregnskabet giver efter vores opfattelse et retvisende billede af selskabets aktiver, passiver og finansielle stilling pr. 31. december 2023 samt af resultatet af selskabets aktiviteter for 2023.

Ledelsesberetningen indeholder efter vores opfattelse en retvisende redegørelse for de forhold, beretningen omhandler.

Årsrapporten indstilles til generalforsamlingens godkendelse.


Galten, den 29-05-2024
Galten,

Direktion *Executive Board*



Søren Junker Nielsen

Bestyrelse *Board of Directors*




Svend Aage Linde
formand
Chairman



Hanna Madsen
medarbejderrepræsentant
Staff Representative



Stefania Pcolova



Susanne Holm Pedersen
medarbejderrepræsentant
Staff Representative


The Executive Board and Board of Directors have today considered and adopted the Annual Report of Eurofins Vitamin Testing Denmark A/S for the financial year 1 January - 31 December 2023.

The Annual Report is prepared in accordance with the Danish Financial Statements Act.

In our opinion the Financial Statements give a true and fair view of the financial position at 31 December 2023 of the Company and of the results of the Company operations for 2023.

In our opinion, Management's Review includes a true and fair account of the matters addressed in the Review.

We recommend that the Annual Report be adopted at the Annual General Meeting.



Søren Junker Nielsen

Independent Auditor's Report

Den uafhængige revisors revisionspåtegning

Til kapitalejeren i Eurofins Vitamin Testing Denmark A/S

To the Shareholder of Eurofins Vitamin Testing Denmark A/S

Konklusion

Vi har revideret årsregnskabet for Eurofins Vitamin Testing Denmark A/S for regnskabsåret 01.01.2023 - 31.12.2023, der omfatter resultatopgørelse, balance, egenkapitalopgørelse, og noter, herunder anvendt regnskabspraksis. Årsregnskabet udarbejdes efter årsregnskabsloven.

Det er vores opfattelse, at årsregnskabet giver et retvisende billede af selskabets aktiver, passiver og finansielle stilling pr. 31.12.2023 samt af resultatet af selskabets aktiviteter for regnskabsåret 01.01.2023 - 31.12.2023 i overensstemmelse med årsregnskabsloven.

Grundlag for konklusion

Vi har udført vores revision i overensstemmelse med internationale standarder om revision og de yderligere krav, der er gældende i Danmark. Vores ansvar ifølge disse standarder og krav er nærmere beskrevet i revisionspåtegningens afsnit "Revisors ansvar for revisionen af årsregnskabet". Vi er uafhængige af selskabet i overensstemmelse med International Ethics Standards Board for Accountants' internationale retningslinjer for revisorerets etiske adfærd (IESBA Code) og de yderligere etiske krav, der er gældende i Danmark, ligesom vi har opfyldt vores øvrige etiske forpligtelser i henhold til disse krav og IESBA Code. Det er vores opfattelse, at det opnåede revisionsbevis er tilstrækkeligt og egnet som grundlag for vores konklusion.

Ledelsens ansvar for årsregnskabet

Ledelsen har ansvaret for udarbejdelsen af et årsregnskab, der giver et retvisende billede i

Opinion

We have audited the financial statements of Eurofins Vitamin Testing Denmark A/S for the financial year 01.01.2023 - 31.12.2023, which comprise the income statement, balance sheet, statement of changes in equity, and notes, including a summary of significant accounting policies. The financial statements are prepared in accordance with the Danish Financial Statements Act.

In our opinion, the financial statements give a true and fair view of the Entity's financial position at 31.12.2023 and of the results of its operations for the financial year 01.01.2023 - 31.12.2023 in accordance with the Danish Financial Statements Act.

Basis for Opinion

We conducted our audit in accordance with International Standards on Auditing (ISAs) and additional requirements applicable in Denmark. Our responsibilities under those standards and requirements are further described in the "Auditor's responsibilities for the audit of the financial statements" section of this auditor's report. We are independent of the Entity in accordance with the International Ethics Standards Board for Accountants' International Code of Ethics for Professional Accountants (IESBA Code) and the additional ethical requirements applicable in Denmark, and we have fulfilled our other ethical responsibilities in accordance with these requirements and the IESBA Code. We believe that the audit evidence we have obtained is sufficient and appropriate to provide a basis for our opinion.

Management's Responsibilities for the Financial Statements

Management is responsible for the preparation of financial statements that give a true and fair view

Independent Auditor's Report

Den uafhængige revisors revisionspåtegning

overensstemmelse med årsregnskabsloven. Ledelsen har endvidere ansvaret for den interne kontrol, som ledelsen anser for nødvendig for at udarbejde et årsregnskab uden væsentlig fejlinformation, uanset om denne skyldes besvigelser eller fejl.

Ved udarbejdelsen af årsregnskabet er ledelsen ansvarlig for at vurdere selskabets evne til at fortsætte driften, at oplyse om forhold vedrørende fortsat drift, hvor dette er relevant, samt at udarbejde årsregnskabet på grundlag af regnskabsprincippet om fortsat drift, medmindre ledelsen enten har til hensigt at likvidere selskabet, indstille driften eller ikke har andet realistisk alternativ end at gøre dette.

Revisors ansvar for revisionen af årsregnskabet

Vores mål er at opnå høj grad af sikkerhed for, om årsregnskabet som helhed er uden væsentlig fejlinformation, uanset om denne skyldes besvigelser eller fejl, og at afgive en revisionspåtegning med en konklusion. Høj grad af sikkerhed er et højt niveau af sikkerhed, men er ikke en garanti for, at en revision, der udføres i overensstemmelse med internationale standarder om revision og de yderligere krav, der er gældende i Danmark, altid vil afdække væsentlig fejlinformation, når sådan findes. Fejlinformation kan opstå som følge af besvigelser eller fejl og kan betragtes som væsentlige, hvis det med rimelighed kan forventes, at de enkeltvis eller samlet har indflydelse på de økonomiske beslutninger, som brugerne træffer på grundlag af årsregnskabet.

Som led i en revision, der udføres i overensstemmelse med internationale standarder om revision og de yderligere krav, der er gældende i Danmark, foretager vi faglige vurderinger og opretholder professionel skepsis under revisionen. Herudover:

- Identificerer og vurderer vi risikoen for væsentlig fejlinformation i årsregnskabet, uanset om denne skyldes besvigelser eller fejl,

in accordance with the Danish Financial Statements Act, and for such internal control as Management determines is necessary to enable the preparation of financial statements that are free from material misstatement, whether due to fraud or error.

In preparing the financial statements, Management is responsible for assessing the Entity's ability to continue as a going concern, for disclosing, as applicable, matters related to going concern, and for using the going concern basis of accounting in preparing the financial statements unless Management either intends to liquidate the Entity or to cease operations, or has no realistic alternative but to do so.

Auditor's Responsibilities for the Audit of the Financial Statements

Our objectives are to obtain reasonable assurance about whether the financial statements as a whole are free from material misstatement, whether due to fraud or error, and to issue an auditor's report that includes our opinion. Reasonable assurance is a high level of assurance, but is not a guarantee that an audit conducted in accordance with ISAs and the additional requirements applicable in Denmark will always detect a material misstatement when it exists. Misstatements can arise from fraud or error and are considered material if, individually or in the aggregate, they could reasonably be expected to influence the economic decisions of users taken on the basis of these financial statements.

As part of an audit conducted in accordance with ISAs and the additional requirements applicable in Denmark, we exercise professional judgement and maintain professional scepticism throughout the audit. We also:

- Identify and assess the risks of material misstatement of the financial statements, whether due to fraud or error, design and

Independent Auditor's Report

Den uafhængige revisors revisionspåtegning

udformer og udfører revisionshandlinger som reaktion på disse risici samt opnår revisionsbevis, der er tilstrækkeligt og egnet til at danne grundlag for vores konklusion.

Risikoen for ikke at opdage væsentlig fejlinformation forårsaget af besvigelser er højere end ved væsentlig fejlinformation forårsaget af fejl, idet besvigelser kan omfatte sammensværgelser, dokumentfalsk, bevidste udeladelser, vildledning eller tilsidesættelse af intern kontrol.

- Opnår vi forståelse af den interne kontrol med relevans for revisionen for at kunne udforme revisionshandlinger, der er passende efter omstændighederne, men ikke for at kunne udtrykke en konklusion om effektiviteten af selskabets interne kontrol.
 - Tager vi stilling til, om den anvendte regnskabspraksis, som er anvendt af ledelsen, er passende, samt om de regnskabsmæssige skøn og tilknyttede oplysninger, som ledelsen har udarbejdet, er rimelige.
 - Konkluderer vi, om ledelsens udarbejdelse af årsregnskabet på grundlag af regnskabsprincippet om fortsat drift er passende, samt om der på grundlag af det opnåede revisionsbevis er væsentlig usikkerhed forbundet med begivenheder eller forhold, der kan skabe betydelig tvivl om selskabets evne til at fortsætte driften. Hvis vi konkluderer, at der er en væsentlig usikkerhed, skal vi i vores revisionspåtegning gøre opmærksom på oplysninger herom i årsregnskabet eller, hvis sådanne oplysninger ikke er tilstrækkelige, modificere vores konklusion. Vores konklusioner er baseret på det revisionsbevis, der er opnået frem til datoen for vores revisionspåtegning. Fremtidige begivenheder eller forhold kan dog medføre, at selskabet ikke længere kan fortsætte driften.
 - Tager vi stilling til den samlede præsentation, struktur og indhold af årsregnskabet, herunder noteoplysningerne, samt om årsregnskabet
- perform audit procedures responsive to those risks, and obtain audit evidence that is sufficient and appropriate to provide a basis for our opinion. The risk of not detecting a material misstatement resulting from fraud is higher than for one resulting from error, as fraud may involve collusion, forgery, intentional omissions, misrepresentations, or the override of internal control.
 - Obtain an understanding of internal control relevant to the audit in order to design audit procedures that are appropriate in the circumstances, but not for the purpose of expressing an opinion on the effectiveness of the Entity's internal control.
 - Evaluate the appropriateness of accounting policies used and the reasonableness of accounting estimates and related disclosures made by Management.
 - Conclude on the appropriateness of Management's use of the going concern basis of accounting in preparing the financial statements, and, based on the audit evidence obtained, whether a material uncertainty exists related to events or conditions that may cast significant doubt on the Entity's ability to continue as a going concern. If we conclude that a material uncertainty exists, we are required to draw attention in our auditor's report to the related disclosures in the financial statements or, if such disclosures are inadequate, to modify our opinion. Our conclusions are based on the audit evidence obtained up to the date of our auditor's report. However, future events or conditions may cause the Entity to cease to continue as a going concern.
 - Evaluate the overall presentation, structure and content of the financial statements, including the disclosures in the notes, and

Independent Auditor's Report

Den uafhængige revisors revisionspåtegning

afspejler de underliggende transaktioner og begivenheder på en sådan måde, at der gives et retvisende billede heraf.

Vi kommunikerer med den øverste ledelse om blandt andet det planlagte omfang og den tidsmæssige placering af revisionen samt betydelige revisionsmæssige observationer, herunder eventuelle betydelige mangler i intern kontrol, som vi identificerer under revisionen.

Udtalelse om ledelsesberetningen

Ledelsen er ansvarlig for ledelsesberetningen.

Vores konklusion om årsregnskabet omfatter ikke ledelsesberetningen, og vi udtrykker ingen form for konklusion med sikkerhed om ledelsesberetningen.

I tilknytning til vores revision af årsregnskabet er det vores ansvar at læse ledelsesberetningen og i den forbindelse overveje, om ledelsesberetningen er væsentligt inkonsistent med årsregnskabet eller vores viden opnået ved revisionen eller på anden måde synes at indeholde væsentlig fejlinformation.

Vores ansvar er herudover at overveje, om ledelsesberetningen indeholder krævede oplysninger i henhold til årsregnskabsloven.

whether the financial statements represent the underlying transactions and events in a manner that gives a true and fair view.

We communicate with those charged with governance regarding, among other matters, the planned scope and timing of the audit and significant audit findings, including any significant deficiencies in internal control that we identify during our audit.

Statement on the management commentary

Management is responsible for the management commentary.

Our opinion on the financial statements does not cover the management commentary, and we do not express any form of assurance conclusion thereon.

In connection with our audit of the financial statements, our responsibility is to read the management commentary and, in doing so, consider whether the management commentary is materially inconsistent with the financial statements or our knowledge obtained in the audit or otherwise appears to be materially misstated.

Moreover, it is our responsibility to consider whether the management commentary provides the information required under the Danish Financial Statements Act.

Independent Auditor's Report

Den uafhængige revisors revisionspåtegning

Baseret på det udførte arbejde er det vores opfattelse, at ledelsesberetningen er i overensstemmelse med årsregnskabet og er udarbejdet i overensstemmelse med årsregnskabslovens krav. Vi har ikke fundet væsentlig fejlinformation i ledelsesberetningen.

Based on the work we have performed, we conclude that the management commentary is in accordance with the financial statements and has been prepared in accordance with the requirements of the Danish Financial Statements Act. We did not identify any material misstatement of the management commentary.

Aarhus, den 29-05-2024
Aarhus,

Deloitte
Statsautoriseret Revisionspartnerselskab
CVR-nr. 33 96 35 56



Henrik Vedel
Statsautoriseret revisor
State Authorised Public Accountant
MNE-nr.: mne10052

Selskabsoplysninger *Company Information*

Selskabet
The Company

Eurofins Vitamin Testing Denmark A/S
Smedeskovvej 38
DK-8464 Galten

CVR-nr.: 38 27 73 83
CVR No: 38 27 73 83
Regnskabsperiode: 1. januar - 31. december
Financial period: 1 January - 31 December
Hjemstedskommune: Skanderborg
Municipality of reg. office: Skanderborg

Bestyrelse
Board of Directors

Svend Aage Linde, formand (*Chairman*)
Søren Junker Nielsen
Stefania Pcolova
Hanna Madsen (Staff representative)
Susanne Holm Pedersen (Staff representative)

Direktion
Executive Board

Søren Junker Nielsen

Revision
Auditors

Deloitte
Statsautoriseret Revisionspartnerselskab
Værkmestergade 2, 18.
DK-8000 Aarhus C

Hoved- og nøgletal

Financial Highlights

Set over en 5-årig periode kan selskabets udvikling beskrives ved følgende hoved- og nøgletal:

Seen over a five-year period, the development of the Company is described by the following financial highlights:

	2023	2022	2021	2020	2019
	DKK '000	DKK '000	DKK '000	DKK '000	DKK '000
Resultat					
Profit/loss					
Bruttofortjeneste	60.392	53.273	61.822	50.021	46.519
<i>Gross profit/loss</i>					
Resultat før finansielle poster	13.992	3.479	12.991	2.868	1.365
<i>Profit/loss before financial income and expenses</i>					
Resultat af finansielle poster	292	-67	-20	-78	-6
<i>Net financials</i>					
Årets resultat	11.141	2.650	10.115	2.169	1.060
<i>Net profit/loss for the year</i>					
Balance					
Balance sheet					
Balancesum	55.978	45.752	56.225	46.467	40.787
<i>Balance sheet total</i>					
Egenkapital	33.526	24.985	32.335	24.220	23.051
<i>Equity</i>					
Investering i materielle anlægsaktiver	2.631	3.839	6.218	4.256	4.092
<i>Investment in property, plant and equipment</i>					
Antal medarbejdere	101	109	107	102	98
<i>Number of employees</i>					

Hoved- og nøgletal

Financial Highlights

	2023	2022	2021	2020	2019
	DKK '000	DKK '000	DKK '000	DKK '000	DKK '000
Nøgletal i %					
Ratios					
Afkastningsgrad <i>Return on assets</i>	25,0%	7,6%	23,1%	6,2%	3,3%
Soliditetsgrad <i>Solvency ratio</i>	59,9%	54,6%	57,5%	52,1%	56,5%
Forrentning af egenkapital <i>Return on equity</i>	38,1%	9,2%	35,8%	9,2%	4,7%

Nøgletallene er udarbejdet i overensstemmelse med Finansforeningens anbefalinger og vejledning.
Der henvises til definitioner i afsnittet om regnskabspraksis.

*The ratios have been prepared in accordance with the recommendations and guidelines issued by the Danish Finance Society.
For definitions, see under accounting policies.*

Ledelsesberetning

Management's Review

Hovedaktivitet

Selskabets formål er at foretage laboratorieundersøgelser af fødevarer, foder, pet food, kosttilskud, ingredienser m.v. for vitaminer, aminosyrer og andre indholdsstoffer.

Udvikling i året

Selskabets kunder findes hovedsageligt uden for Danmark.

Selskabets resultatopgørelse for 2023 udviser et overskud på DKK 11.140.993.

Resultatet er som forventet og vurderes som tilfredsstillende.

Strategi og målsætninger

Målsætninger og forventninger for det kommende år

Selskabet vil i 2024 fokusere på at øge det internationale salg og fortsætte arbejdet med at automatisere og effektivisere produktionen. Herudover fokuseres i det kommende år - i overensstemmelse med Eurofins Gruppens overordnede mål - på reduktion af klimabelastningen ved reduceret forbrug af energi og opløsningsmidler..

Selskabets brede portfolio af test metoder vil blive fastholdt og udbygget for at møde vore kunders behov.

Selskabet forventer i det kommende år et tilfredsstillende resultat på niveau med 2023.

Main activity

The Company's object is to do lab tests of food, forage, pet food, dietary supplements, ingredients etc. for vitamins, amino acids and other ingredients.

Development in the year

The Company has most of its customers outside Denmark.

The income statement of the Company for 2023 shows a profit of DKK 11.140.993.

The profit is as expected and is found satisfactory.

Strategy and objectives

Targets and expectations for the year ahead

The Company will in 2024 focus on increasing sales to international customers and continue focusing on automation and efficiency improvements in the production. Alongside that, the focus will be on - in line with the overall strategy of the Eurofins Group - reducing our climate impact by reducing energy consumption and reducing use of organic solvents.

The broad portfolio of test and methods will be sustained and enlarged to meet our customers' demands.

The Company also expects satisfactory results for the coming year at a level similar to 2023.

Ledelsesberetning

Management's Review

Grundlaget for indtjeningen

Videnressourcer

Selskabet har i 2023 haft tilstrækkelige medarbejderressourcer til at sikre stabile og kvalificerede leverancer til vore kunder. Selskabet har fortsat fokuseret på uddannelse og medarbejderudvikling for at fastholde et stærk team af specialister og nøglemedarbejdere. Herudover er der investeret i udvikling og uddannelse af leder talenter. Disse tiltag sammen med fortsat fokusering på udvikling og forbedring af produkter og processer samt automatisering gør at Selskabet står stærkt rustet til fremtiden på viden, kapacitet og ressourcer.

Begivenheder efter balancedagen

Der er ikke efter balancedagen indtruffet forhold, som har væsentlig indflydelse på bedømmelsen af årsrapporten.

Basis of earnings

Intellectual capital resources

The Company has in 2023 had sufficient staff resources to safeguard stable and qualified services to our customers. The Company has continued focusing on training and personal development to sustain a strong team of specialists and key employees. Furthermore, the Company has invested heavily in development of leader talents. These initiatives together with continued focusing on improvement of products and processes and automation mean that the Company is well positioned for the future on knowledge, capacity and resources.

Subsequent events

No events materially affecting the assessment of the Annual Report have occurred after the balance sheet date.

Resultatopgørelse 1. januar - 31. december

Income Statement 1 January - 31 December

	Note	2023	2022
		DKK	DKK
Bruttofortjeneste <i>Gross profit</i>		60.392.399	53.273.163
Personaleomkostninger <i>Staff expenses</i>	2	-42.592.880	-45.112.883
Af- og nedskrivninger af immaterielle og materielle anlægsaktiver <i>Depreciation, amortisation and impairment of intangible assets and property, plant and equipment</i>		-3.807.363	-4.681.117
Resultat før finansielle poster <i>Profit/loss before financial income and expenses</i>		13.992.156	3.479.163
Finansielle indtægter <i>Financial income</i>	3	700.852	92.267
Finansielle omkostninger <i>Financial expenses</i>	4	-409.034	-159.100
Resultat før skat <i>Profit/loss before tax</i>		14.283.974	3.412.330
Skat af årets resultat <i>Tax on profit/loss for the year</i>	5	-3.142.981	-762.644
Årets resultat <i>Net profit/loss for the year</i>		11.140.993	2.649.686

Balance 31. december

Balance Sheet 31 December

Aktiver	Note	2023 DKK	2022 DKK
Software <i>Software</i>		75.389	86.524
Immaterielle anlægsaktiver <i>Intangible assets</i>	6	75.389	86.524
Andre anlæg, driftsmateriel og inventar <i>Other fixtures and fittings, tools and equipment</i>		6.580.950	7.582.051
Indretning af lejede lokaler <i>Leasehold improvements</i>		954.144	1.780.773
Materielle anlægsaktiver under udførsel <i>Fixed assets in progress</i>		3.715.723	3.088.763
Materielle anlægsaktiver <i>Property, plant and equipment</i>	7	11.250.817	12.451.586
Deposita <i>Deposits</i>	8	10.000	10.000
Finansielle anlægsaktiver <i>Fixed assets investments</i>		10.000	10.000
Anlægsaktiver <i>Fixed assets</i>		11.336.206	12.548.111
Råvarer og hjælpematerialer <i>Raw materials and consumables</i>		4.309.594	4.554.398
Varebeholdninger <i>Inventories</i>		4.309.594	4.554.398
Tilgodehavender fra salg og tjenesteydelser <i>Trade receivables</i>		1.193.927	763.184
Igangværende arbejder for fremmed regning <i>Contract work in progress</i>	9	3.371.000	4.495.000
Tilgodehavender hos tilknyttede virksomheder <i>Receivables from group enterprises</i>	10	33.742.107	21.170.477
Udskudt skatteaktiv <i>Deferred tax asset</i>	12	1.087.622	864.205
Andre tilgodehavender <i>Other Receivables</i>		931.747	1.356.199
Periodeafgrænsningsposter <i>Prepayments</i>		5.411	0
Tilgodehavender <i>Receivables</i>		40.331.814	28.649.065
Omsætningsaktiver <i>Current assets</i>		44.641.408	33.203.463
Aktiver <i>Assets</i>		55.977.614	45.751.574

Balance 31. december

Balance Sheet 31 December

Passiver

Liabilities and equity

	Note	2023 DKK	2022 DKK
Selskabskapital <i>Share capital</i>		1.000.000	1.000.000
Overført resultat <i>Retained earnings</i>		21.425.896	21.384.903
Foreslået udbytte for regnskabsåret <i>Proposed dividend for the year</i>		11.100.000	2.600.000
Egenkapital Equity		33.525.896	24.984.903
Andre langfristede gældsforpligtelser <i>Other long term liabilities</i>		4.092.999	3.783.626
Langfristede gældsforpligtelser Long term payables	13	4.092.999	3.783.626
Kreditinstitutter <i>Credit institutions</i>		11.617	16.253
Leverandører af varer og tjenesteydelser <i>Trade payables</i>		1.524.483	2.788.744
Gæld til tilknyttede virksomheder <i>Payables to group enterprises</i>		6.572.743	8.539.849
Selskabsskat <i>Corporation tax</i>		3.366.398	584.020
Anden gæld <i>Other payables</i>		6.883.477	5.054.179
Kortfristede gældsforpligtelser Short-term debt		18.358.719	16.983.045
Gældsforpligtelser Debt		22.451.718	20.766.671
Passiver Liabilities and equity		55.977.614	45.751.574
Begivenheder efter balancedagen <i>Subsequent events</i>	1		
Resultatdisponering <i>Proposed distribution of profit</i>	11		
Eventualposter og øvrige økonomiske forpligtelser <i>Contingent assets, liabilities and other financial obligations</i>	14		
Koncernregnskab <i>Consolidated Financial Statements</i>	15		

Egenkapitalopgørelse 31. december 2023

Equity Statement 31 December 2023

Egenkapital

Equity

	Selskabskapital <i>Share capital</i>	Overført resultat <i>Retained earnings</i>	Foreslået ud- bytte for regnskabsåret <i>Proposed divi- dend for the year</i>	I alt <i>Total</i>
	DKK	DKK	DKK	DKK
Egenkapital 1. januar 2023 <i>Equity at 1 January 2023</i>	1.000.000	21.384.903	2.600.000	24.984.903
Betalt ordinært udbytte <i>Ordinary dividend paid</i>	0	0	-2.600.000	-2.600.000
Årets resultat <i>Net profit/loss for the year</i>	0	40.993	11.100.000	11.140.993
Egenkapital 31. december 2023 <i>Equity at 31 December 2023</i>	1.000.000	21.425.896	11.100.000	33.525.896

Noter til årsrapporten

Notes to the Annual Report

1 Begivenheder efter balancedagen

Subsequent events

Der er ikke efter balancedagen indtruffet forhold, som har væsentlig indflydelse på bedømmelsen af årsrapporten.
No events materially affecting the assessment of the Annual Report have occurred after the Balance sheet date.

	2023	2022
	DKK	DKK
2 Personaleomkostninger		
<i>Staff expenses</i>		
Lønninger og gager <i>Wages and salaries</i>	38.450.219	40.945.877
Pensioner <i>Pensions</i>	3.133.143	2.965.192
Andre omkostninger til social sikring <i>Other social security expenses</i>	1.009.518	1.201.814
	42.592.880	45.112.883
Gennemsnitligt antal beskæftigede medarbejdere	101	109
<i>Average number of employees</i>		

Med henvisning til årsregnskabslovens § 98 B stk. 3 er vederlaget til direktionen ikke oplyst
Remuneration to the Executive board has not been disclosed in accordance with section 98 B(3) of the Danish Financial Statements Act.

	2023	2022
	DKK	DKK
3 Finansielle indtægter		
<i>Financial income</i>		
Kursreguleringer indtægter <i>Exchange adjustments income</i>	126.595	60.259
Andre finansielle indtægter <i>Other financial income</i>	574.257	32.008
	700.852	92.267

	2023	2022
	DKK	DKK
4 Finansielle omkostninger		
<i>Financial expenses</i>		
Andre finansielle omkostninger <i>Other financial expenses</i>	302.115	21.775
Kursreguleringer omkostninger <i>Exchange adjustments expenses</i>	106.919	137.324
	409.034	159.100

Noter til årsrapporten

Notes to the Annual Report

	2023	2022
	DKK	DKK
5 Skat af årets resultat		
<i>Tax on profit/loss for the year</i>		
Årets aktuelle skat	3.366.398	784.815
<i>Current tax for the year</i>		
Udskudt skat	-223.417	-22.171
<i>Deferred tax for the year</i>		
	3.142.981	762.644
		Software
		DKK
6 Immaterielle anlægsaktiver		
<i>Intangible assets</i>		
Kortpris 1. januar 2023		212.287
<i>Cost at 1 January 2023</i>		
Disposals for the year		
Kostpris 31. december 2023		212.287
<i>Cost at 31 December 2023</i>		
Ned- og afskrivninger 1. januar 2023		-125.763
<i>Impairment losses and depreciation at 1 January 2023</i>		
Årets afskrivninger		-50.135
<i>Depreciation for the year</i>		
Ned- og afskrivninger 31. december 2023		-175.898
<i>Impairment losses and depreciation at 31 December 2023</i>		
Regnskabsmæssig værdi 31. december 2023		36.389
<i>Carrying amount at 31 December 2023</i>		

Noter til årsrapporten

Notes to the Annual Report

	Andre anlæg, driftsmateriel og inventar	Indretning af lejede lokaler	Materielle anlægsaktiver under udførelse
	<i>Other fixtures and fit- tings, tools and equipment</i>	<i>Leasehold improvements</i>	<i>Fixed assets in progress</i>
	DKK	DKK	DKK
7 Materielle anlægsaktiver			
<i>Property, Plant and equipment</i>			
Kostpris 1. januar 2023 <i>Cost at 1 January 2023</i>	57.835.875	10.006.523	3.088.763
Overførsler <i>Transfers</i>	1.241.997	0	-1.241.997
Tilgang i årets løb <i>Additions for the year</i>	762.501	0	1.908.957
Afgang i årets løb <i>Disposals for the year</i>	0	0	-40.000
Kostpris 31. december 2023 <i>Cost at 31 December 2023</i>	<u>59.840.373</u>	<u>10.006.523</u>	<u>3.715.723</u>
Ned- og afskrivninger 1. januar 2023 <i>Impairment losses and depreciation at 1 January 2023</i>	-50.253.824	-8.225.751	0
Årets afskrivninger <i>Depreciation for the year</i>	-3.005.599	-826.629	0
Tilbageførte ned- og afskrivninger på afhændede aktiver <i>Reversal of impairment and depreciation of sold assets</i>	0	0	0
Ned- og afskrivninger 31. december 2023 <i>Impairment losses and depreciation at 31 December 2023</i>	<u>-53.259.423</u>	<u>-9.052.379</u>	<u>0</u>
Regnskabsmæssig værdi 31. december 2023 <i>Carrying amount at 31 December 2023</i>	<u>6.580.950</u>	<u>954.144</u>	<u>3.715.723</u>
Afskrives over <i>Depreciated over</i>	<u>3-10 år</u> 3-10 years	<u>5-15 år</u> 5-15 years	

Noter til årsrapporten

Notes to the Annual Report

		Deposita	
		<i>Deposita</i>	
		DKK	
8	Finansielle anlægsaktiver		
	<i>Fixed financial investments</i>		
	Kostpris 1. januar 2023		10.000
	<i>Cost at 1 January 2023</i>		
	Kostpris 31. december 2023		10.000
	<i>Cost at 31 December 2023</i>		
	Regnskabsmæssig værdi 31. december 2023		10.000
	<i>Carrying amount at 31 December 2023</i>		
		2023	2022
		DKK	DKK
9	Igangværende arbejder for fremmed regning		
	<i>Contract work in progress</i>		
	Indregnet således i balancen:		
	<i>Recognised in the balance sheet as follows:</i>		
	Igangværende arbejde for fremmed regning	3.371.000	4.495.000
	<i>Contract work in progress</i>		
		3.371.000	4.495.000
10	Tilgodehavender hos tilknyttede virksomheder		
	<i>Receivables from group enterprises</i>		
	Selskabet er en del af cash pool med Eurofins NSC Denmark A/S. Tilgodehavende fra denne cash pool er inkluderet i tilgodehavender hos tilknyttede virksomheder og beløbet udgør 22,9 MDKK (2022: 11,8 MDKK).		
	<i>The Company is a part of cash pool with Eurofins NSC Denmark A/S. Receivable from this cash pool is included in receivables from group enterprises and amounts to 22,9 MDKK (2022: 11,8 MDKK).</i>		
		2023	2022
		DKK	DKK
11	Resultatdisponering		
	<i>Distribution of profit</i>		
	Foreslået udbytte for regnskabsåret	11.100.000	2.600.000
	<i>Proposed dividend for the year</i>		
	Overført resultat	40.993	49.686
	<i>Retained earnings</i>		
		11.140.993	2.649.686

Noter til årsrapporten

Notes to the Annual Report

	2023	2022
	DKK	DKK
12 Hensættelse til udskudt skat		
<i>Provision for deferred tax</i>		
Immaterielle anlægsaktiver		
<i>Intangible assets</i>		
Materielle anlægsaktiver	-1.458.432	1.358.067
<i>Property, Plant and equipment</i>		
Tilgodehavender fra salg og tjenesteydelser	0	588
<i>Trade receivables</i>		
Igangværende arbejder for fremmed regning	370.810	-494.450
<i>Contract work in progress</i>		
	-1.087.622	864.205
		Udskudt skat
		<i>Deferred tax</i>
		DKK
Udskudt skat 1. januar 2023		864.205
<i>Deferred tax at 1 January 2023</i>		
Ændring i udskudt skat igennem resultatopgørelsen		-1.951.827
<i>Change of deferred tax recognized in income statement</i>		
Regnskabsmæssig værdi 31. december 2023		-1.087.622
<i>Carrying amount at 31 December 2023</i>		

Noter til årsrapporten

Notes to the Annual Report

13 Langfristede gældsforpligtelser

Long-term debt

Afdrag, der forfalder inden for 1 år, er opført under kortfristede gældsforpligtelser. Øvrige forpligtelser er indregnet under langfristede gældsforpligtelser.

Payments due within 1 year are recognised in short-term debt. Other debt is recognised in long-term debt.

Gældsforpligtelserne forfalder efter nedenstående orden:

The debt falls due for payment as specified below:

	2023	2022
Gæld til tilknyttede virksomheder	DKK	DKK
<i>Payables to group enterprises</i>		
Øvrig kortfristet gæld til tilknyttede virksomheder	6.572.743	8.539.849
<i>Other short-term debt to group enterprises</i>		
	6.572.743	8.539.849
Anden langfristed gæld:		
<i>Other long-term payables</i>		
Mellem 1 og 5 år	442.767	393.376
<i>Between 1 and 5 years</i>		
Efter 5 år	3.650.233	3.390.250
<i>After 5 years</i>		
	4.092.999	3.783.626

Noter til årsrapporten

Notes to the Annual Report

14 Eventualposter og øvrige økonomiske forpligtelser

Contingent assets, liabilities and other financial obligations

Leje- og leasingkontrakter	2023	2022
<i>Rental agreements and leases</i>	DKK	DKK
Leasingforpligtelser fra operationel leasing. Samlede fremtidige leasingydelse:		
<i>Lease obligations under operating leases. Total future lease payments:</i>		
Inden for 1 år	122.361	18.519
<i>Within 1 year</i>		
Mellem 1 og 5 år	275.312	0
<i>Between 1 and 5 years</i>		
	397.672	18.519

Eventualforpligtelser

Contingent liabilities

Selskabet indgår i den nationale sambeskatning med Eurofins NSC Denmark A/S som administrationselskab og hæfter ubegrænset og solidarisk med de øvrige sambeskattede selskaber for den samlede selskabsskat. Selskabet hæfter ubegrænset og solidarisk med de øvrige sambeskattede selskaber for eventuelle forpligtelser til at indeholde kildeskat på renter, royalties og udbytter.

The Company is included in the national joint taxation with Eurofins NSC Denmark A/S as management company and is jointly and severally liable together with the other jointly taxed companies for the Group's jointly taxed income. The Company is jointly and severally liable together with the other jointly taxed companies for any obligation to withhold tax on interests, royalties and dividends.

15 Koncernregnskab

Consolidated Financial Statements

Selskabet indgår i koncernrapporten for:
The Group is included in the Group Annual Report of the Parent Company

Navn	Hjemsted
<i>Name</i>	<i>Place of registered office</i>
Eurofins Scientific S.E.	23, Val Fleuri, L-1526, Luxembourg

Noter, regnskabspraksis *Notes, Accounting Policies*

Regnskabsgrundlag

Årsrapporten for Eurofins Vitamin Testing Denmark A/S for 2023 er udarbejdet i overensstemmelse med årsregnskabslovens bestemmelser for mellemstore virksomheder i regnskabsklasse C (mellem).

Den anvendte regnskabspraksis er uændret i forhold til sidste år, dog med enkelte reklassifikationer som følge af ændring i visningen af materielle anlægsaktiver under udførsel. Derudover er der foretaget enkelte reklassifikationer mellem bruttofortjenesten og personaleomkostninger.

Årsregnskab for 2023 er aflagt i DKK.

Pengestrømsopgørelse

Med henvisning til årsregnskabslovens § 86, stk. 4 og til pengestrømsopgørelsen i koncernregnskabet for Eurofins Scientific S.E., 23, Val Fleuri, L-1526, Luxembourg har selskabet undladt at udarbejde pengestrømsopgørelse.

Generelt om indregning og måling

Indtægter indregnes i resultatopgørelsen i takt med, at de indtjenes. Herudover indregnes værdireguleringer af finansielle aktiver og forpligtelser, der måles til dagsværdi eller amortiseret kostpris. Endvidere indregnes i resultatopgørelsen alle omkostninger, der er afholdt for at opnå årets indtjening, herunder afskrivninger, nedskrivninger og hensatte forpligtelser samt tilbageførsler som følge af ændrede regnskabsmæssige skøn af beløb, der tidligere har været indregnet i resultatopgørelsen.

Aktiver indregnes i balancen, når det er sandsynligt, at fremtidige økonomiske fordele vil tilflyde

Basis of Preparation

Financial Statements of Eurofins Vitamin Testing Denmark A/S for 2023 has been prepared in accordance with the provisions of the Danish Financial Statements Act applying to medium-sized enterprises of reporting class C (medium-sized).

The accounting policies applied remain unchanged from last year. However, a few reclassifications are made due to a change in view of the fixed assets in progress. In addition, a few reclassifications have been made between gross profit and personnel costs.

Financial Statements for 2023 are presented in DKK.

Cash flow statement

With reference to section 86(4) of the Danish Financial Statements Act and to the cash flow statement included in the consolidated financial statements of Eurofins Scientific S.E., 23, Val Fleuri, L-1526, Luxembourg, the Company has not prepared a cash flow statement.

Recognition and measurement

Revenues are recognised in the income statement as earned. Furthermore, value adjustments of financial assets and liabilities measured at fair value or amortised cost are recognised. Moreover, all expenses incurred to achieve the earnings for the year are recognised in the income statement, including depreciation, amortisation, impairment losses and provisions as well as reversals due to changed accounting estimates of amounts that have previously been recognised in the income statement.

Assets are recognised in the balance sheet when it is probable that future economic benefits attributable to the asset will flow to the Company,

Noter, regnskabspraksis *Notes, Accounting Policies*

selskabet, og aktivets værdi kan måles pålideligt.

Forpligtelser indregnes i balancen, når det er sandsynligt, at fremtidige økonomiske fordele vil fragå selskabet, og forpligtelsens værdi kan måles pålideligt.

Ved første indregning måles aktiver og forpligtelser til kostpris. Efterfølgende måles aktiver og forpligtelser som beskrevet for hver enkelt regnskabspost nedenfor.

Visse finansielle aktiver og forpligtelser måles til amortiseret kostpris, hvorved der indregnes en konstant effektiv rente over løbetiden. Amortiseret kostpris opgøres som oprindelig kostpris med fradrag af afdrag og tillæg/fradrag af den akkumulerede afskrivning af forskellen mellem kostprisen og det nominelle beløb. Herved fordeles kurstab og gevinst over løbetiden.

Ved indregning og måling tages hensyn til forudsigelige tab og risici, der fremkommer, inden årsrapporten aflægges, og som be- eller afkræfter forhold, der eksisterede på balancedagen.

Som målevaluta benyttes danske kroner. Alle andre valutaer anses som fremmed valuta.

Leasing

Ydelser i forbindelse med operationel leasing indregnes lineært i resultatopgørelsen over leasingperioden.

Omregning af fremmed valuta

Transaktioner i fremmed valuta omregnes til transaktionsdagens kurs. Valutakursdifferencer, der opstår mellem transaktionsdagens kurs og kursen på

and the value of the asset can be measured reliably.

Liabilities are recognised in the balance sheet when it is probable that future economic benefits will flow out of the Company, and the value of the liability can be measured reliably.

Assets and liabilities are initially measured at cost. Subsequently, assets and liabilities are measured as described for each item below.

Certain financial assets and liabilities are measured at amortised cost, which involves the recognition of a constant effective interest rate over the maturity period. Amortised cost is calculated as original cost less any repayments and with addition/deduction of the cumulative amortisation of any difference between cost and the nominal amount. In this way, capital losses and gains are allocated over the maturity period.

Recognition and measurement take into account predictable losses and risks occurring before the presentation of the Annual Report which confirm or invalidate affairs and conditions existing at the balance sheet date.

Danish kroner is used as the measurement currency. All other currencies are regarded as foreign currencies.

Leases

Payments made under operating leases are recognised in the income statement on a straight-line basis over the lease term.

Translation policies

Transactions in foreign currencies are translated at the exchange rates at the dates of transaction.

Noter, regnskabspraksis *Notes, Accounting Policies*

betalingsdagen, indregnes i resultatopgørelsen som en finansiel post.

Tilgodehavender, gæld og andre monetære poster i fremmed valuta, som ikke er afregnet på balancedagen, måles til balancedagens valutakurs. Forskellen mellem balancedagens kurs og kursen på tidspunktet for tilgodehavendets eller gældens opståen indregnes i resultatopgørelsen under finansielle indtægter og omkostninger.

Resultatopgørelsen

Bruttofortjeneste

Med henvisning til årsregnskabslovens § 32 er nettoomsætningen ikke oplyst i årsrapporten.

Nettoomsætning

Nettoomsætningen, herunder laboratorieydelse og rådgivningsopgaver, indregnes i resultatopgørelsen, såfremt levering og risikoovergang til køber har fundet sted inden årets udgang.

Igangværende arbejder for fremmed regning indregnes i takt med, at produktionen udføres, hvorved nettoomsætningen svarer til salgsværdien af årets udførte arbejder (produktionsmetoden). Denne metode anvendes, når de samlede indtægter og omkostninger på entreprisekontrakten og færdiggørelsesgraden på balancedagen kan opgøres pålideligt, og det er sandsynligt, at de økonomiske fordele, herunder betalinger, vil tilgå selskabet.

Omkostninger til råvarer og hjælpematerialer

Omkostninger til råvarer og hjælpematerialer indeholder det forbrug af råvarer og hjælpematerialer,

Gains and losses arising due to differences between the transaction date rates and the rates at the dates of payment are recognised in financial income and expenses in the income statement.

Receivables, payables and other monetary items in foreign currencies that have not been settled at the balance sheet date are translated at the exchange rates at the balance sheet date. Any differences between the exchange rates at the balance sheet date and the transaction date rates are recognised in financial income and expenses in the income statement.

Income Statement

Gross profit

With reference to section 32 of the Danish Financial Statements Act, revenue has not been disclosed in the Annual Report.

Revenue

Revenue, including laboratory and consultancy services, is recognised in the income statement when delivery and transfer of risk has been made before year end.

Contract work in progress is recognised at the rate of completion, which means that revenue equals the selling price of the work completed for the year (percentage-of-completion method). This method is applied when total revenues and expenses in respect of the contract and the stage of completion at the balance sheet date can be measured reliably, and it is probable that the economic benefits, including payments, will flow to the Company.

Expenses for raw materials and consumables

Expenses for raw materials and consumables comprise the raw materials and consumables

Noter, regnskabspraksis *Notes, Accounting Policies*

der er anvendt for at opnå årets nettoomsætning.

Andre eksterne omkostninger

Andre eksterne omkostninger indeholder indirekte produktionsomkostninger og omkostninger til lokaler, salg og distribution samt kontorhold mv.

Personaleomkostninger

Personaleomkostninger indeholder gager og lønninger samt lønafhængige omkostninger.

Af- og nedskrivninger

Af- og nedskrivninger indeholder årets af- og nedskrivninger af immaterielle og materielle anlægsaktiver, samt gevinst og tab ved salg af immaterielle og materielle anlægsaktiver.

Andre driftsindtægter/-omkostninger

Andre driftsindtægter og andre driftsomkostninger omfatter regnskabsposter af sekundær karakter i forhold til selskabets hovedaktivitet.

Finansielle poster

Finansielle indtægter og omkostninger omfatter renter, realiserede og urealiserede valutakursreguleringer samt tillæg og godtgørelse under acontoskatteordningen.

Skat af årets resultat

Skat af årets resultat, som består af årets aktuelle skat og årets udskudte skat, indregnes i resultatopgørelsen med den del, der kan henføres til årets resultat, og direkte på egenkapitalen med den del, der kan henføres til egenkapitaltransaktioner. Den skat, der indregnes i resultatopgørelsen, klassificeres som

consumed to achieve revenue for the year.

Other external expenses

Other external expenses comprise indirect production costs and expenses for premises, sales and distribution as well as office expenses, etc.

Staff expenses

Staff expenses comprise wages and salaries as well as payroll expenses.

Amortisation, depreciation and impairment losses

Amortisation, depreciation and impairment losses comprise amortisation, depreciation and impairment of intangible assets and property, plant and equipment and profit and loss on sales of intangible assets and property, plant and equipment.

Other operating income and expenses

Other operating income and other operating expenses comprise items of a secondary nature to the core activities of the enterprise.

Financial income and expenses

Financial income and expenses comprise interest, realised and unrealised exchange adjustments as well as extra payments and repayment under the onaccount taxation scheme.

Tax on profit/loss for the year

Tax for the year consists of current tax for the year and deferred tax for the year. The tax attributable to the profit for the year is recognised in the income statement, whereas the tax attributable to equity transactions is recognised directly in equity. The tax recognised in the income

Noter, regnskabspraksis *Notes, Accounting Policies*

henholdsvis skat af ordinær drift og skat af ekstraordinære poster.

Ændring i udskudt skat som følge af ændringer i skattesatser indregnes i resultatopgørelsen.

Selskabet er sambeskattet med danske koncernforbundne virksomheder. Skatteeffekten af sambeskatningen med koncernforbundne virksomheder fordeles på såvel overskuds- som underskudsgivende danske virksomheder i forhold til disses skattepligtige indkomster (fuld fordeling med refusion vedrørende skattemæssige underskud). De sambeskattede selskaber indgår i acontoskatteordningen.

Balancen

Immaterielle anlægsaktiver

Immaterielle anlægsaktiver som inkluderer software måles til kostpris med fradrag af akkumulerede af- og nedskrivninger.

Materielle anlægsaktiver

Materielle anlægsaktiver måles til kostpris med fradrag af akkumulerede af- og nedskrivninger.

Kostpris omfatter anskaffelsesprisen og omkostninger direkte tilknyttet anskaffelsen indtil det tidspunkt, hvor aktivet er klar til at blive taget i brug.

Indtil aktivet er klar til ibrugtagning, indregnes det som aktiver under udførsel. I takt med de tages i brug fragår de kategorien aktiver under udførsel og der indregnes således en tilgang i den respektive kategori.

statement is classified as tax on ordinary activities and tax on extraordinary items, respectively.

Any changes in deferred tax due to changes to tax rates are recognised in the income statement.

The Company is jointly taxed with Danish group companies. The tax effect of the joint taxation with the group companies is allocated to Danish enterprises showing profits or losses in proportion to their taxable incomes (full allocation with credit for tax losses). The jointly taxed enterprises have adopted the on-account taxation scheme.

Balance Sheet

Intangible assets

Intangible assets that include software are measured at cost less accumulated depreciation and less any accumulated impairment losses.

Property, plant and equipment

Property, plant and equipment are measured at cost less accumulated depreciation and less any accumulated impairment losses.

Cost comprises the cost of acquisition and expenses directly related to the acquisition up until the time when the asset is ready for use.

Until the asset is ready for use, it is recognized as assets in progress. As they are put into use, they are removed from the assets progress category and an addition is recognized in the respective category.

Noter, regnskabspraksis *Notes, Accounting Policies*

Afskrivningsgrundlaget, der opgøres som kostpris reduceret med eventuel restværdi, fordeles lineært over aktivernes forventede brugstid, der udgør:

Andre anlæg, driftsmateriel og inventar	3-10 år
Indretning af lejede lokaler	5-15 år

Nedskrivning af anlægsaktiver

Den regnskabsmæssige værdi af immaterielle og materielle anlægsaktiver gennemgås årligt for at afgøre, om der er indikation af værdiforringelse ud over det, som udtrykkes ved afskrivning.

Hvis dette er tilfældet, gennemføres en nedskrivningstest til afgørelse af, om genindvindingsværdien er lavere end den regnskabsmæssige værdi, og der nedskrives til denne lavere genindvindingsværdi.

Genindvindingsværdien for aktivet opgøres som den højeste værdi af nettosalgsprisen og kapitalværdien. Er det ikke muligt at fastsætte en genindvindingsværdi for det enkelte aktiv, vurderes aktiverne samlet i den mindste gruppe af aktiver, hvor der ved en samlet vurdering kan fastsættes en pålidelig genindvindingsværdi.

Goodwill og andre aktiver, hvor det ikke er muligt at opgøre nogen selvstændig kapitalværdi, da aktivet i sig selv ikke genererer fremtidige pengestrømme, vurderes for nedskrivningsbehov sammen med den gruppe af aktiver, hvortil de kan henføres.

Finansielle anlægsaktiver

Finansielle anlægsaktiver, indregnet under anlægsaktiver, omfatter deposita, der måles til kostpris.

Depreciation based on cost reduced by any residual value is calculated on a straight-line basis

over the expected useful lives of the assets, which are:

Other fixtures and fittings, tools and equipment	3-10 years
Leasehold improvements	5-15 years

Impairment of fixed assets

The carrying amounts of intangible assets and property, plant and equipment are reviewed on an annual basis to determine whether there is any indication of impairment other than that expressed by amortisation and depreciation.

If so, an impairment test is carried out to determine whether the recoverable amount is lower than the carrying amount, and the asset is written down to its lower recoverable amount.

The recoverable amount of the asset is calculated as the higher of net selling price and value in use. Where a recoverable amount cannot be determined for the individual asset, the assets are assessed in the smallest group of assets for which a reliable recoverable amount can be determined based on a total assessment.

Goodwill and other assets for which a separate value in use cannot be determined as the asset does not on an individual basis generate future cash flows are reviewed for impairment together with the group of assets to which they are attributable.

Fixed asset investments

Fixed asset investments recognised under fixed assets include deposits which are measured at cost.

Noter, regnskabspraksis *Notes, Accounting Policies*

Varebeholdninger

Varebeholdninger måles til kostpris efter FIFO-metoden eller nettorealiseringsværdi, hvis denne er lavere.

Kostpris for hjælpematerialer omfatter købspris med tillæg af hjemtagelsesomkostninger.

Tilgodehavender

Tilgodehavender måles i balancen til amortiseret kostpris eller en lavere nettorealiseringsværdi, hvilket her svarer til pålydende værdi med fradrag af nedskrivning til imødegåelse af tab.

Igangværende arbejder for fremmed regning

Igangværende arbejder for fremmed regning måles til salgsværdien af det udførte arbejde opgjort på grundlag af færdiggørelsesgraden. Færdiggørelsesgraden opgøres som andelen af de afholdte kontraktomkostninger i forhold til kontraktens forventede samlede omkostninger. Når det er sandsynligt, at de samlede kontraktomkostninger vil overstige de samlede indtægter på en kontrakt, indregnes det forventede tab i resultatopgørelsen.

Når salgsværdien ikke kan opgøres pålideligt, måles salgsværdien til medgåede omkostninger eller en lavere nettorealiseringsværdi.

Forudbetalinger og modtagne acountobetalinge fragår i salgsværdien. De enkelte kontrakter klassificeres som tilgodehavender, når nettoværdien er positiv, og som forpligtelser, når nettoværdien er negativ.

Omkostninger i forbindelse med salgsarbejde og opnåelse af kontrakter indregnes i resultatopgørelsen i takt med, at de afholdes.

Inventories

Inventories are measured at the lower of cost under the FIFO method and net realisable value.

The cost of consumables equals landed cost.

Receivables

Receivables are measured in the balance sheet at the lower of amortised cost and net realisable value, which corresponds to nominal value less provisions for bad debts.

Contract work in progress

Contract work in progress is measured at the selling price of the work performed calculated on the basis of the stage of completion. The stage of completion is measured by the proportion that the contract expenses incurred to date bear to the estimated total contract expenses. Where it is probable that total contract expenses will exceed total revenues from a contract, the expected loss is recognised as an expense in the income statement.

Where the selling price cannot be measured reliably, the selling price is measured at the lower of expenses incurred and net realisable value.

Prepayments and payments received on account are set off against the selling price. The individual contracts are classified as receivables when the net selling price is positive and as liabilities when the net selling price is negative.

Expenses relating to sales work and the winning of contracts are recognised in the income statement as incurred.

Noter, regnskabspraksis *Notes, Accounting Policies*

Egenkapital

Udbytte

Udbytte, som ledelsen foreslår uddelt for regnskabsåret, vises som en særskilt post under egenkapitalen.

Hensatte forpligtelser

Hensatte forpligtelser indregnes, når selskabet som følge af en begivenhed indtruffet senest på balancedagen har en retslig eller faktisk forpligtelse, og det er sandsynligt, at der må afgives økonomiske fordele for at indfri forpligtelsen.

Udskudte skatteaktiver og -forpligtelser

Der indregnes udskudt skat af alle midlertidige forskelle mellem regnskabs- og skattemæssig værdi af aktiver og forpligtelser.

Udskudt skat måles på grundlag af de skatteregler og skattesatser, der med balancedagens lovgivning vil være gældende, når den udskudte skat forventes udløst som aktuel skat. I de tilfælde, hvor opgørelse af skatteværdien kan foretages efter alternative beskatningsregler, måles udskudt skat på grundlag af den planlagte anvendelse af aktivet henholdsvis afvikling af forpligtelsen.

Udskudte skatteaktiver, herunder skatteværdien af fremførselsberettiget skattemæssigt underskud, måles til den værdi, hvortil aktivet forventes at kunne realiseres, enten ved udligning i skat af fremtidig indtjening eller ved modregning i udskudte skatteforpligtelser.

Udskudte skatteaktiver og -forpligtelser præsenteres modregnet inden for samme juridiske skatteenhed.

Aktuelle skattetilgodehavender og -forpligtelser

Aktuelle skattetilgodehavender og -forpligtelser indregnes i balancen med det beløb, der kan beregnes

Equity

Dividend

Dividend distribution proposed by Management for the year is disclosed as a separate equity item.

Provisions

Provisions are recognised when - in consequence of an event occurred before or on the balance sheet date - the Company has a legal or constructive obligation and it is probable that economic benefits must be given up to settle the obligation.

Deferred tax assets and liabilities

Deferred tax is recognised in respect of all temporary differences between the carrying amount and the tax base of assets and liabilities.

Deferred tax is measured on the basis of the tax rules and tax rates that will be effective under the legislation at the balance sheet date when the deferred tax is expected to crystallise as current tax. In cases where the computation of the tax base may be made according to alternative tax rules, deferred tax is measured on the basis of the intended use of the asset and settlement of the liability, respectively.

Deferred tax assets, including the tax base of tax loss carry-forwards, are measured at the value at which the asset is expected to be realised, either by elimination in tax on future earnings or by set-off against deferred tax liabilities.

Deferred tax assets and liabilities are offset within the same legal tax entity.

Current tax receivables and liabilities

Current tax receivables and liabilities are recog-

Noter, regnskabspraksis

Notes, Accounting Policies

på grundlag af årets forventede skattepligtige indkomst reguleret for skat af tidligere års skattepligtige indkomster. Skattetilgodehavender og -forpligtelser præsenteres modregnet i det omfang, der er legal modregningsadgang, og posterne forventes afregnet netto eller samtidig.

Finansielle gældsforpligtelser

Øvrige gældsforpligtelser måles til amortiseret kostpris, der i al væsentlighed svarer til nominal værdi.

nised in the balance sheet at the amount calculated on the basis of the expected taxable income for the year adjusted for tax on taxable incomes for prior years. Tax receivables and liabilities are offset if there is a legally enforceable right of set-off and an intention to settle on a net basis or simultaneously.

Financial debts

Other debts are measured at amortised cost, substantially corresponding to nominal value.

Noter, regnskabspraksis *Notes, Accounting Policies*

Hoved- og nøgletal

Forklaring af nøgletal

Afkastningsgrad

Return on assets

Soliditetsgrad

Solvency ratio

Forrentning af egenkapital

Return on equity

Financial Highlights

Explanation of financial ratios

$$\frac{\text{Resultat før finansielle poster x 100}}{\text{Samlede aktiver}}$$

$$\frac{\text{Profit before financials x 100}}{\text{Total assets}}$$

$$\frac{\text{Egenkapital ultimo x 100}}{\text{Samlede aktiver ultimo}}$$

$$\frac{\text{Equity at year end x 100}}{\text{Total assets at year end}}$$

$$\frac{\text{Ordinært resultat efter skat x 100}}{\text{Gennemsnitlig egenkapital}}$$

$$\frac{\text{Net profit for the year x 100}}{\text{Average equity}}$$