

Årsrapport 2019

Aalborg Bygas A/S

Aalborg Bygas A/S
Nefovej 50
9310 Vodskov

CVR-nr. 38255479

Årsrapporten er fremlagt og godkendt på selskabets ordinære generalforsamling den 12/05-2020.

Thomas Bjørn Roldskov
Dirigent

Udgiver: Aalborg Bygas A/S
Udgivelse: 21. april 2020
Sagsnr.: 2019-085102
Dok.nr.: 2019-085102-15
Titel: Årsrapport 2019

Indholdsfortegnelse

1	Ledelsespåtegning	4
2	Den uafhængige revisors revisionspåtegning	5
3	Selskabsoplysninger.....	7
4	Organisation	8
5	Hoved- og nøgletal	9
6	Ledelsesberetning	10
7	Resultatopgørelse	17
8	Balance	18
9	Pengestrømsopgørelse	20
10	Egenkapitalopgørelse.....	21
11	Noter	22

1 Ledespåtegning

Bestyrelse og direktion har dags dato behandlet og godkendt årsrapporten for Aalborg Bygas A/S for regnskabsåret 1. januar - 31. december 2019.

Årsrapporten er aflagt efter årsregnskabsloven.

Årsregnskabet giver efter vores opfattelse et retvisende billede af Aalborg Bygas A/S' aktiver, passiver og finansielle stilling pr. 31. december 2019 samt af resultatet af Aalborg Bygas A/S' aktiviteter og pengestrømme for 2019.

Ledelsesberetningen indeholder efter vores opfattelse en retvisende redegørelse for de forhold beretningen omhandler.

Årsrapporten indstilles til generalforsamlingens godkendelse.

Nørresundby, den 21. april 2020

Direktion:

Jesper Høstgaard-Jensen
Direktør

Nørresundby, den 21. april 2020

Bestyrelse:

Lasse P. N. Olsen
Formand

Ole Risager
Næstformand

Lene Krabbe Dahl

Lasse Frimand Jensen

Tobias Bøgeskov Eriksen

Carsten Kristensen

Rose Marie Sloth Hansen

Jan Nymark Thaysen

2 Den uafhængige revisors revisionspåtegning

Til kapitalejerne i Aalborg Bygas A/S.

Konklusion

Det er vores opfattelse, at årsregnskabet giver et retvisende billede af selskabets aktiver, passiver og finansielle stilling pr. 31. december 2019 samt af resultatet af selskabets aktiviteter og pengestrømme for regnskabsåret 1. januar - 31. december 2019 i overensstemmelse med årsregnskabsloven.

Vi har revideret årsregnskabet for Aalborg Bygas A/S for regnskabsåret 1. januar - 31. december 2019, der omfatter resultatopgørelse, balance, pengestrømsopgørelse, egenkapitalopgørelse og noter, herunder anvendt regnskabspraksis ("regnskabet").

Grundlag for konklusion

Vi har udført vores revision i overensstemmelse med internationale standarder om revision og de yderligere krav, der er gældende i Danmark. Vores ansvar ifølge disse standarder og krav er nærmere beskrevet i revisionspåtegningens afsnit "Revisors ansvar for revisionen af regnskabet". Vi er uafhængige af selskabet i overensstemmelse med internationale etiske regler for revisorer (IESBA's Etiske regler) og de yderligere krav, der er gældende i Danmark, ligesom vi har opfyldt vores øvrige etiske forpligtelser i henhold til disse regler og krav. Det er vores opfattelse, at det opnåede revisionsbevis er tilstrækkeligt og egnet som grundlag for vores konklusion.

Udtalelse om ledelsesberetningen

Ledelsen er ansvarlig for ledelsesberetningen.

Vores konklusion om regnskabet omfatter ikke ledelsesberetningen, og vi udtrykker ingen form for konklusion med sikkerhed om ledelsesberetningen.

I tilknytning til vores revision af regnskabet er det vores ansvar at læse ledelsesberetningen og i den forbindelse overveje, om ledelsesberetningen er væsentligt inkonsistent med regnskabet eller vores viden opnået ved revisionen eller på anden måde synes at indeholde væsentlig fejlinformation.

Vores ansvar er derudover at overveje, om ledelsesberetningen indeholder krævede oplysninger i henhold til årsregnskabsloven.

Baseret på det udførte arbejde er det vores opfattelse, at ledelsesberetningen er i overensstemmelse med årsregnskabet og er udarbejdet i overensstemmelse med årsregnskabslovens krav. Vi har ikke fundet væsentlig fejlinformation i ledelsesberetningen.

Ledelsens ansvar for regnskabet

Ledelsen har ansvaret for udarbejdelsen af et årsregnskab, der giver et retvisende billede i overensstemmelse med årsregnskabsloven. Ledelsen har endvidere ansvaret for den interne kontrol, som ledelsen anser for nødvendig for at udarbejde et regnskab uden væsentlig fejlinformation, uanset om denne skyldes besvigelser eller fejl.

Ved udarbejdelsen af regnskabet er ledelsen ansvarlig for at vurdere selskabets evne til at fortsætte driften; at oplyse om forhold vedrørende fortsat drift, hvor dette er relevant; samt at udarbejde regnskabet på grundlag af regnskabsprincippet om fortsat drift, medmindre ledelsen enten har til hensigt at likvidere selskabet, indstille driften eller ikke har andet realistisk alternativ end at gøre dette.

Revisors ansvar for revisionen af regnskabet

Vores mål er at opnå høj grad af sikkerhed for, om regnskabet som helhed er uden væsentlig fejlinformation, uanset om denne skyldes besvigelser eller fejl, og at afgive en revisionspåtegning med en konklusion. Høj grad af sikkerhed er et højt niveau af sikkerhed, men er ikke en garanti for, at en revision, der udføres i overensstemmelse med internationale standarder om revision og de yderligere krav, der er gældende i Danmark, altid vil afdække væsentlig fejlinformation, når sådan findes. Fejlinformationer kan opstå som følge af besvigelser eller fejl og kan betragtes som væsentlige, hvis det med rimelighed kan forventes, at de enkeltvis eller samlet har indflydelse på de økonomiske beslutninger, som brugerne træffer på grundlag af regnskabet.

Som led i en revision, der udføres i overensstemmelse med internationale standarder om revision og de yderligere krav, der er gældende i Danmark, foretager vi faglige vurderinger og opretholder professionel skepsis under revisionen. Herudover:

- Identificerer og vurderer vi risikoen for væsentlig fejlinformation i regnskabet, uanset om denne skyldes besvigelser eller fejl, udformer og udfører revisionshandling som reaktion på disse risici samt opnår revisionsbevis, der er tilstrækkeligt og egnet til at danne grundlag for vores konklusion. Risikoen for ikke at opdage væsentlig fejlinformation forårsaget af besvigelser er højere end ved væsentlig fejlinformation forårsaget af fejl, idet besvigelser kan omfatte sammensværgelser, dokumentfalsk, bevidste udeladelser, vildledning eller tilsidesættelse af intern kontrol.
- Opnår vi forståelse af den interne kontrol med relevans for revisionen for at kunne udforme revisionshandling, der er passende efter omstændighederne, men ikke for at kunne udtrykke en konklusion om effektiviteten af selskabets interne kontrol.
- Tager vi stilling til, om den regnskabspraksis, som er anvendt af ledelsen, er passende, samt om de regnskabsmæssige skøn og tilknyttede oplysninger, som ledelsen har udarbejdet, er rimelige.
- Konkluderer vi, om ledelsens udarbejdelse af regnskabet på grundlag af regnskabsprincippet om fortsat drift er passende, samt om der på grundlag af det opnåede revisionsbevis er væsentlig usikkerhed forbundet med begivenheder eller forhold, der kan skabe betydelig tvivl om selskabets evne til at fortsætte driften. Hvis vi konkluderer, at der er en væsentlig usikkerhed, skal vi i vores revisionspåtegning gøre opmærksom på oplysninger herom i regnskabet eller, hvis sådanne oplysninger ikke er tilstrækkelige, modificere vores konklusion. Vores konklusioner er baseret på det revisionsbevis, der er opnået frem til datoen for vores revisionspåtegning. Fremtidige begivenheder eller forhold kan dog medføre, at selskabet ikke længere kan fortsætte driften.
- Tager vi stilling til den samlede præsentation, struktur og indhold af regnskabet, herunder noteoplysningerne, samt om regnskabet afspejler de underliggende transaktioner og begivenheder på en sådan måde, at der gives et retvisende billede heraf.

Vi kommunikerer med den øverste ledelse om blandt andet det planlagte omfang og den tidsmæssige placering af revisionen samt betydelige revisionsmæssige observationer, herunder eventuelle betydelige mangler i intern kontrol, som vi identificerer under revisionen.

Aalborg, den 21. april 2020
PricewaterhouseCoopers, Statsautoriseret Revisionspartnerselskab
CVR-nr. 33 77 12 31

Henrik Holst
Statsautoriseret revisor
Mne 9397

Claus Dalager
Statsautoriseret revisor
Mne 26745

3 Selskabsoplysninger

Aalborg Bygas A/S
Nefovej 50
9310 Vodskov

www.aalborgforsyning.dk/gas
E-mail: gas@aalborgforsyning.dk

Telefon: 98 82 82 99
Vagttelefon: 99 31 19 99 / 99 31 46 12

Aktionær og moderselskab

Aalborg Energi Holding A/S er eneaktionær og moderselskab.

Bestyrelse

Bestyrelsen er sammensat af 8 generalforsamlingsvalgte medlemmer. Efter den ekstraordinære generalforsamling den 31. december 2017 konstituerede bestyrelsen sig således:

Lasse Puertas Navarro Olsen – formand
Ole Risager – næstformand
Lene Krabbe Dahl
Tobias Bøgeskov Eriksen
Rose Marie Sloth Hansen
Lasse Frimand Jensen
Carsten Kristensen
Jan Nymark Thaysen

Direktion

Direktør Jesper Høstgaard-Jensen

Revisor

PricewaterhouseCoopers, Statsautoriseret Revisionspartnerselskab.

Bankforbindelse

Danske Bank A/S.

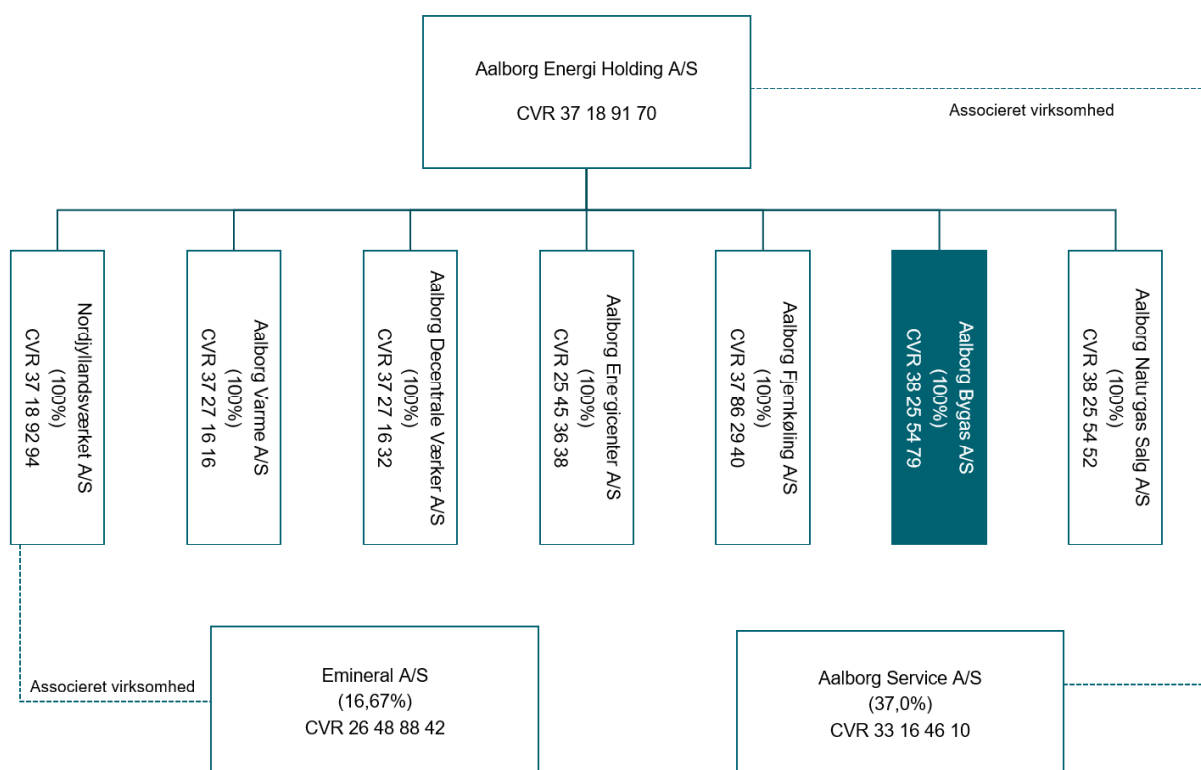
4 Organisation

Koncernoversigt

Aalborg Bygas A/S ejes 100 % af Aalborg Energi Holding A/S, der er 100 % ejet af Aalborg Kommune.

Aalborg Bygas A/S indgår i koncernregnskabet for Aalborg Energi Holding A/S.

Det samlede billede af koncernen pr. 31. december 2019 ser således ud:



5 Hoved- og nøgletal

	2019	2018	2017	2016
	1.000 kr.	1.000 kr.	1.000 kr.	1.000 kr.
Resultatopgørelse				
Nettoomsætning	12.842	12.142	13.901	12.729
Bruttoresultat	9.518	9.280	11.826	10.904
Resultat af ordinær drift	-1.504	-1.328	-1.063	-929
Resultat før finansielle poster	0	48	51	0
Resultat af finansielle poster	-1	-48	-51	0
Årets resultat	0	0	0	0
Balance				
Balancesum	58.063	62.959	61.443	59.040
Investering i materielle anlægsaktiver	881	2.042	1.609	1.633
Egenkapital	2.477	2.477	40.000	40.000
Pengestrømme				
Driftsaktivitet	2.837	-206	1.144	2.451
Investeringsaktivitet	-881	-1.956	-1.539	-1.628
Ændring i likvider	1.957	315	-395	823
Nøgletal i %				
Overskudsgrad	0,0	0,4	0,4	0
Afkastningsgrad	0,0	0,1	0,1	0
Egenkapitalens forrentning	0,0	0	0	0
Soliditetsgrad	4,3	3,9	65,1	67,8

Forklaring af nøgletal

Nøgletal

Overskudsgrad = $\frac{\text{Resultat før finansielle poster} \times 100}{\text{Nettoomsætning}}$

Afkastningsgrad = $\frac{\text{Resultat før finansielle poster} \times 100}{\text{Gennemsnitlige samlede aktiver}}$

Egenkapitalens forrentning = $\frac{\text{Årets resultat} \times 100}{\text{Gennemsnitlig egenkapital}}$

Soliditetsgrad = $\frac{\text{Egenkapital} \times 100}{\text{Samlede aktiver}}$

6 Ledelsesberetning

Den del af den kommunale gasforsyningsvirksomhed, der producerer, distribuerer og sælger bygas, Aalborg Bygas, er pr. 1. januar 2016 indskudt i et aktieselskab, Aalborg Bygas A/S.

Den indskudte virksomhed er oprindeligt startet af Aalborg Kommune og har været drevet af Aalborg Kommune siden opstart. Aktiviteten består af produktion, distribution og salg af bygas til forbrugere i Aalborg Kommune.

Aalborg Bygas A/S' aktiviteter

Bygas leverer følgende gasarter:

- Bygas
- Flaskegas (F-gas)

Bygas fremstilles ved at blande naturgas og luft (ca. halvt af hver). Bygas består primært af metan (ca. 45 %) og de tungere kulbrinter ethan, propan og butan. Bygas er lettere end luft. Naturgas kan erstattes med BioNaturGas, der er biogas opgraderet til naturgaskvalitet og tilført naturgasnettet. BioNaturGas reguleres via Energinets certifikatsystem.

Flaskegas udvindes af olie og fremstilles ved en destillationsproces på raffinaderier. Flaskegas består af propan og butan. Flaskegas er tungere end luft.

Ingen af gasarterne er giftige, og begge gasarter er tilsat et kraftigt røbestof, så man ved minimale udslip kan lugte gassen. Blandt de mest anvendte fossile brændsler (naturgas, olie og kul) har naturgas den laveste udledning af CO₂.

Udvikling i økonomiske aktiviteter og forhold

Aalborg Bygas A/S' regnskab for perioden 1. januar - 31. december 2019 udviser et 0-resultat, og selskabets balance pr. 31. december 2019 udviser en egenkapital på 2,5 mio. kr.

Selskabets resultater for 2019 viser følgende:

Nettoomsætningen udgør 12,8 mio. kr. mod 12,1 mio. kr. i 2018, mens resultatet af ordinær drift udviser et underskud på 1,5 mio. kr. mod 1,3 mio. kr. i 2018.

Resultaterne anses for tilfredsstillende.

Udvikling i året

Det har været et år med svingende og historisk lave naturgaspriser. Markedet åbnede i januar med priser omkring 1,94 kr./m³. Priserne faldt i løbet af foråret og ramte sit laveste hen over sommeren til omkring 0,85 kr./m³ og året sluttede med en pris omkring 1,45 kr./m³.

Salget betragtes som tilfredsstillende, da niveauet fra de foregående år er fastholdt i 2019. Salget til større kunder og erhverv er fortsat i svag fremgang. Det er typisk de mindre kunder ("køgekunder"), der forsvinder i forbindelse med renovering af ejendomme i den ældre boligmasse.

Det er positivt, at der fortsat kan konstateres et fald i målerdifferencen. Fra primo 2019 til ultimo 2019 var der tale om en reduktion på ca. 26.000 m³ (8,2 %). Målerdifferencen fortsætter dermed med at falde år efter år; et faktum, der kan tilskrives den systematiske ledningsrenovering sammen med en mere præcis beregning af den faktiske producerede bygasmængde siden 2014.

Der er påbegyndt en systematisk udskiftning af teknologisk forældet fjernafslæsnings-teknologi ligesom kundefølgningssystemet er søgt optimeret i forhold til overvågning af afvigende forbrugsmønstre.

Forsyningsområde

Aalborg Bygas A/S' forsyningsområde går fra motorvejen i øst til Hasseris i Vest og fra Skelagervej – Th. Sauers Vej i syd til lidt nord for Forbindelsesvejen i Nørresundby. Desuden leverer Aalborg Gas bygas i Bouet og i Hostrup (mellem Vestbjerg og Sulsted). Endvidere leveres flaskegas til komfurer i en radius af 15 km fra Aalborg Gas' adresse.

Forsyningsområdet ses af nedenstående kort:



Penneo dokumentnøgle: HZX0X-ZC20A-UUECL-DJWJI-CC81B-275HP

Samarbejdspartnere

Aalborg Bygas A/S prioriterer samarbejde højt. Vi mener, at vi sammen med andre aktører i gaskmarkedet kan gøre endnu mere gavn for vore kunder. I 2019 har vi fortsat det gode og konstruktive samarbejde med HOFOR (bygas), Frederiksberg Forsyning (bygas), bygas-selskaber i Malmø og Stockholm, Energinet.dk, naturgashandelselskaber og naturgasdistributionsselskaber i Danmark.

Aalborg Service A/S driver det overordnede radionetværk for hjemtagning af fjernaflæsningsdata. Aalborg Bygas A/S udfører i samarbejde med Aalborg Varme A/S etablering samt drift og vedligeholdelse af fjernaflæsning af forbrugsmålere hos storforbrugere af gas.

Aalborg Bygas A/S har også et tæt samarbejde med de øvrige virksomheder og selskaber i Aalborg Kommune, Miljø- og Energiforvaltningen og Aalborg Forsyning. Kundebetjening via "En indgang" og afregning foregår via Kundeservice i Aalborg Service A/S, mens energirådgivning foregår via Aalborg Energicenter A/S.

Prisregnskab

Bygasprisen fastsættes efter "hvile i sig selv princippet" i henhold til varmforsyningsloven. Derfor udarbejdes og anmeldes hvert år et særskilt prisbudget/regnskab for Aalborg Bygas A/S i overensstemmelse med lovens bestemmelser.

Prisregnskabet for Aalborg Bygas A/S udviser pr. 31. december 2019 et akkumuleret tilgodehavende hos kunderne (såkaldt underdækning) på 0,2 mio. kr. Dette mellemværende med kunderne indregnes i prisfastsættelsen for 2020.

Forsyningssikkerhed

Aalborg Bygas A/S har stort fokus på kundernes forsyningssikkerhed, og det er således selskabets klare målsætning at sikre forbrugerne bygas hver dag uden generende afbrydelser af forsyningen. Dette sikres ved at gennemføre ledningsnettet systematisk, således at nettet er gennemført hvert tredje år. Resultatet af lækageundersøgelserne indgår løbende i renoveringsplanlægningen.

Manglende distribution af bygas virker forstyrrende for vore kunder. Vi tilstræber, at planlagte afbrydelser forekommer så sjældent som muligt. Afbrydelser er oftest forårsaget af fremmede entreprenørers graveskader på nettet.

I overensstemmelse med kravene for netselskaber i bekendtgørelsen om gasdistributionsselskaber (BEK nr. 240 af 23/03/2018) opretholder Aalborg Bygas A/S en døgnbetjent vagtfunktion.

Sker der fejl i forsyningsnettet, sikrer vagtordningen, at kunderne får hjælp døgnet rundt. Endvidere anvendes et SMS-system hos Aalborg Service A/S til at informere kunderne om uregelmæssigheder i bygasforsyningen.

Ledningsaktiviteter

Det er afgørende for forsyningssikkerheden, at forsyningsnettet vedligeholdes. Renoveringstakten tilpasses indtægterne, så der fortsat er balance mellem indtægter og udgifter. Det er målsætningen, at 4 km hovedledning med tilhørende stikledninger hvert år bliver renoveret, saneret eller taget ud af drift.

I 2019 fortsatte vi med at renovere bygasforsyningsnettet. I alt blev der renoveret og nyetableret 1,1 km hovedledning og 0,6 km stikledning, mens 3,2 km hovedledning og 0,8 km stikledning blev taget ud af drift. Det er ikke usædvanligt, at der i bygasnet tages mere ledning ud af drift end der etableres ny ledning. Dels fraskæres gader, hvor der ikke længere er kundegrundlag, dels medfører renovering ofte at ledninger i hver sin side af gaden erstattes med en enkelt ny ledning.

Vi har deltaget i fælles ledningsarbejder, hvor det har været relevant, og det er tilfredsstillende, at vi har nået vores målsætning vedrørende renovering af forsyningsnettet.

Aalborg Bygas A/S' ledningsnet er registreret i Aalborg Service A/S' GIS-system (Geografisk Informations System).

Udviklingen i Aalborg Bygas' ledningsnet (km)

	2019	2018	2017	2016
Hovedledninger – primo	156,3	155,2	154,8	153,7
- Tilgang – etableret*	1,1	2,4	4,7	3,6
- Afgang – taget ud af drift	-3,2	-1,3	-4,4	-2,5
Hovedledninger – ultimo	154,2	156,3	155,2	154,8
Stikledninger – primo	40,5	40,2	40	40
- Tilgang – etableret	0,6	1	1	0,9
- Afgang – taget ud af drift	-0,8	-0,7	-0,8	-0,9
Stikledninger – ultimo	40,3	40,5	40,2	40

*) heraf overtaget 0,6 km ledningsnet fra HMN GasNet P/S i 2017.

Øvrigt ledningsnet

Etablering af fibernet til styring og overvågning af tekniske anlæg blev påbegyndt i 2006 – i samarbejde med de øvrige driftsvirksomheder i Forsyningsvirksomhederne og resten af Aalborg Kommune. Etableringen af det samlede fibernet er færdiggjort i 2008, og Aalborg Bygas A/S' andel heraf udgør 2,3 km. Der forventes en videre udbygning af fibernet i fremtiden.

Fibernetstrækninger (km)				
	2019	2018	2017	2016
Fibernet – ultimo året	2,3	2,3	2,3	2,3

Ud over basisfibernet ejer Aalborg Bygas A/S ingen opsamlingsnet – opsamlingsnet er fibernet, som kun Aalborg Bygas A/S benytter.

Gasmålere

Antal målere udgjorde 7.956 ultimo 2019 mod 8.182 målere i 2018.

Herudover aftager 113 "kogekunder" bygas til Fast Pris i installationer uden måler, hvilket er en fastholdelse af antallet fra 2017. Bygas til Fast Pris startede i august 2012 i det tidligere Aalborg Gas, Bygas.

Målere (antal)				
	2019	2018	2017	2016
Total	7.956	8.182	8.401	8.616
Heraf fjernaflæste gasmålere	80	71	57	57

Kundetilfredshed og profilering

Det er altafgørende for os, at vore kunder er tilfredse med den service, vi tilbyder. Det er også vigtigt for os, at kunderne hurtigt og nemt kan komme i kontakt med os, når de har behov for det. Dialogen med kunderne og åbenhed i vores kommunikation er i fokus.

Aalborg Service A/S varetager regningsudskrivning, inkasso, til- og afmelding, flytning samt en række andre serviceorienterede funktioner.

Aalborg Service A/S betjener Aalborg Renovation, Aalborg Naturgas Net, Aalborg Bygas A/S, Aalborg Naturgas Salg A/S, Varme A/S, Vand A/S og Kloak A/S. Det betyder, at vore kunder kan få svar på spørgsmål vedrørende flere forsyningsarter ved at henvende sig ét sted.

På hjemmesiden www.aalborgforsyning.dk kan vore kunder betjene sig selv, når de har tid. Man kan bl.a. melde flytning, give besked med ønske om personlig opringning, følge sit forbrug online og få oplysninger om driftsforstyrrelser. Kunderne har hidtil taget godt imod disse funktioner, og vi vil forsat arbejde med nye online-services med henblik på at øge dialogen og kundernes mulighed for nemt og hurtigt at komme i kontakt med os.

Vognpark

Vognpark (antal)				
	2019	2018	2017	2016
Vogne primo året	2	3	5	5
Tilgang – nyanskaffelser	0	1	0	0
Afgang – solgte	0	2	2	2
Vogne ultimo året	2	2	3	5

Ovenstående tabel viser Aalborg Bygas A/S' vognpark.

Salg af bygas

Den solgte mængde udgjorde 1.237.568 m³ mod 1.213.197 m³ i 2018, hvilket er en stigning på 2,01 %.

Salg af bygas i 1.000m³

	2019	2018	2017	2016
Bygasproduktion	1.524	1.529	1.529	1.540
Salg af bygas				
- Privat ≤ 200 m3 pr. år	178	185	198	213
- Privat, flaskegas	3	4	4	4
- Erhverv > 200 m3 pr. år	1.056	1.023	1.002	994
- Erhverv, flaskegas	1	1	1	1
Salg af bygas i alt	1.238	1.213	1.205	1.212
Målerdifference, ledningstab mv.	291	317	328	332

Salgstakster for bygas

Udviklingen i salgstaksterne for bygas er angivet i nedenstående tabel. Taksterne er kalkuleret ud fra hvile-i-sig-selv-princippet. Øvrige gældende takster forefindes på hjemmesiden.

Salgstakster for bygas

Salgstaksterne er de gældende pr. 31. december hvert år og er angivet i kr. ekskl. moms.

Abonnement, pr. år	01.01.2020	2019	2018	2017	2016
- Privat ≤ 200 m3 pr. år	975	975	950	900	875
- Erhverv > 200 m3 pr. år	1375	1.375	1.350	1.300	1.275
Forbrug pr. m3 bygas *)					
- Privat ≤ 200 m3 pr. år	4,5	4,5	4,5	4,5	4,5
- Erhverv > 200 m3 pr. år	2,5	2,5	2,5	2,5	2,5

*) Herudover betales de til enhver tid gældende statslige afgifter.

Regnskab sammenholdt med budget

Budgettet, der indgår i regnskabet, tager udgangspunkt i det af bestyrelsen godkendte revurderede budget af 02. december 2019. Af sammenligningsgrunde er ligeledes medtaget det oprindelige budget af 11. december 2018.

De væsentlige afvigelser mellem regnskab og budget er inden for følgende områder, jf. side 16:

- Indtægten fra salg af bygas er som budgetteret, mens der har været regningsarbejde for 0,3 mio. kr. mere end budgetteret, hvilket skyldes større aktivitet i fjerde kvartal.
- Omkostningerne til egenproduktion er 0,2 mio. kr. højere end budgetteret, hvilket skyldes en konstant stigning i prisen på naturgas i fjerde kvartal.
- Produktions- og vedligeholdelsesomkostningerne er 0,2 mio. kr. højere end budgetteret, hvilket primært skyldes en stigning i varekøbet i fjerde kvartal samt ekstra køb af lønydelser.
- Distributionsomkostningerne er 0,6 mio. kr. højere end budgetteret, hvilket primært skyldes større afgang på hovedledninger samt mere renovering af ledningsnettet end forventet.

Kapitalberedskab

Likviditeten i Aalborg Bygas A/S udviser en gældsforpligtelse.

Aalborg Bygas A/S har en soliditetsgrad på 4,3 %.

Drift

Aalborg Bygas A/S anvender på driftssiden store og anerkendte leverandører. For at mindske risikoen på kundesiden søger Aalborg Bygas A/S løbende at optimere forsyningsnettet.

Konkurrencedygtige priser og rationel drift vil fortsat være det, der mindsker den driftsmæssige risiko.

Markedsrisici

Stordriftsfordele ved at være en del af Miljø- og Energiforvaltningen/Aalborg Forsyning er medvirkende til at sikre konkurrenceevnen.

Valuta- og renterisici

Aalborg Bygas A/S har ingen valuta- eller renterisici af betydning.

Væsentlige begivenheder og forholds indflydelse på årsregnskabet

Ændring i regnskabspraksis

Der er foretaget en ændring i regnskabspraksis jf. note 19 – Anvendt regnskabspraksis

Egenkapitalen er nedskrevet med værdien 40,0 mio. kr., således egenkapital udgør 2,5 mio. kr. pr. 31.12.2019

Hensættelse til tjenestemandspensionsforpligtelse

Tjenestemandspensionsforpligtelsen er opgjort i henhold til den aktuariemæssige beregning pr. 31. december 2019. Forpligtelsen er beregnet ud fra Finanstilsynet forudsætninger, om en tjenestemandspensionstilbagediskonteringsrente på -2 %. Procenten er fremkommet ved at diskonteringsrenten er sat til noget nær 0, men derudover skal der indregnes 2 % i inflation, så grundlagsrenten bliver -2 %.

Herudover er forventet levealder justeret, jf. Finanstilsynets seneste offentliggjorte benchmark for levetidsforudsætninger, herunder de forventede fremtidige levetidsforbedringer.

Over-/underdækning

Aalborg Bygas A/S er underlagt bekendtgørelse om lov om varmforsyning og de heri indeholdte prisbestemmelser.

Regnskabet for 2019 udviser et 0-resultat, idet årets over-/underdækning er indarbejdet i nettoomsætningen.

Begivenheder efter balancedagen

Efter regnskabsårets udløb er Covid-19 pandemien udbrudt med efterfølgende delvis nedlukning af samfundet.

Aalborg Bygas A/S har for at afbøde virkningerne af Covid-19 sørget for at sikre driften i bedst muligt omfang. Fokus har været på stabil og sikker drift.

Aalborg Bygas A/S sælger størstedelen af bygassen til restauranter o.l. Dette segment er hårdt ramt af Covid-19 pandemien og der konstateres lavt forbrug af bygas hos kunderne.

Hvorvidt den ændrede drift forventes at påvirke selskabets omsætning eller resultat i 2020 negativt, i forhold til budgettet fastlagt før udbruddet af Covid-19, er det dog for tidligt at sige noget om.

Den forventede økonomiske udvikling

For Aalborg Bygas A/S forventes der i 2020 et 0-resultat.

Budget

1. januar - 31. december

	Internt regnskab 2019 1.000 kr.	Revuderet budget 2019 (02.12.2019) 1.000 kr.	Oprindeligt budget 2019 (11.12.2018) 1.000 kr.
Nettoomsætning			
Abonnement	7.988	7.873	7.931
M ³ -salg	3.444	3.402	3.410
Fast Pris	102	95	97
Ændring i reguleringsmæssig over-/underdækning	-71	67	558
Salg af ydelser	974	1.000	1.000
Arbejde for 3. mand	406	116	60
Nettoomsætning i alt	12.842	11.732	13.056
Produktionsomkostninger			
Egenproduktion	-1.687	-1.536	-2.489
Produktions- og vedligeholdelsesomkostninger	-1.576	-1.329	-930
Afskrivninger	-61	-56	-62
Produktionsomkostninger i alt	-3.324	-2.921	-3.481
BRUTTORESULTAT	9.518	8.811	9.575
Distributionsomkostninger			
Drifts- og vedligeholdelsesomkostninger	-5.963	-5.654	-6.521
Arbejde for 3. mand	-182	-103	-60
Afskrivninger	-1.445	-1.245	-1.262
Distributionsomkostninger i alt	-7.590	-7.003	-7.843
Administrationsomkostninger			
Administration	-3.195	-3.184	-2.661
Afskrivninger	-237	-22	-22
Administrationsomkostninger i alt	-3.432	-3.206	-2.683
Andre indtægter	1.505	1.406	995
Andre udgifter	0	0	0
RESULTAT FØR FINANSIELLE POSTER	0	8	44
Finansielle indtægter	16	15	16
Finansielle omkostninger	-17	-23	-60
ÅRETS RESULTAT	0	0	0

Resultatopgørelse

1. januar - 31 december

Note		2019 1.000 kr.	2018 1.000 kr.
1	Nettoomsætning	12.842	12.142
2	Produktionsomkostninger	-3.324	-2.862
	Bruttoresultat	9.518	9.280
3	Distributionsomkostninger	-7.590	-7.966
4	Administrationsomkostninger	-3.432	-2.642
	Resultat af ordinær drift	-1.504	-1.328
5	Andre indtægter	1.505	1.377
	Resultat før finansielle poster	0	48
6	Finansielle indtægter	16	4
7	Finansielle omkostninger	-17	-52
	ÅRETS RESULTAT	0	0
	Forslag til resultatdisponering:		
	Overført resultat	0	0

Balance

31. december

Note	2019 1.000 kr.	2018 1.000 kr.
	AKTIVER	
	ANLÆGSAKTIVER	
8	Materielle anlægsaktiver	
	Grunde og bygninger	6.860
	Produktionsanlæg og maskiner	40.935
	Andre anlæg og driftsmateriel	69
	Materielle anlæg under udførelse	44
	Materielle anlægsaktiver i alt	47.908
	Finansielle anlægsaktiver	
9	Andre langfristede tilgodehavender	6.108
	Finansielle anlægsaktiver i alt	6.108
	ANLÆGSAKTIVER I ALT	54.016
	OMSÆTNINGSAKTIVER	
	Varebeholdning	17
	Tilgodehavender	
	Tilgodehavender fra salg og tjenesteydelser	3.348
	Tilgodehavender hos tilknyttede virksomheder	0
10	Andre kortfristede tilgodehavender	494
11	Underdækning efter Varmeforsyningsloven	187
	Periodeafgrænsningsposter	0
	Tilgodehavender i alt	4.030
	OMSÆTNINGSAKTIVER I ALT	4.047
	AKTIVER I ALT	58.063

Balance

31. december

Note		2019 1.000 kr.	2018 1.000 kr.
	PASSIVER		
	EGENKAPITAL		
12	Virksomhedskapital	1.000	1.000
	Overført resultat	1.477	1.477
	EGENKAPITAL I ALT	2.477	2.477
	GÆLD		
	Hensatte forpligtelser		
13	Andre hensættelser	5.917	6.211
	Hensatte forpligtelser i alt	5.917	6.211
	Kortfristede gældsforpligtelser		
	Bankgæld	1.531	3.487
	Leverandører af varer og tjenesteydelser	1.812	2.201
	Gæld til tilknyttede virksomheder	135	1.820
	Modtagne forudbetalinger fra kunder	411	419
	Regulatorisk overdækning	45.686	46.136
14	Anden gæld	96	208
	Kortfristede gældsforpligtelser i alt	49.669	54.272
	GÆLD I ALT	55.586	60.482
	PASSIVER I ALT	58.063	62.959
15	Eventualforpligtelser		
16	Nærtstående parter		

Pengestrømsopgørelse

31. december

Note	2019 1.000 kr.	2018 1.000 kr.
Driftsaktiviteter		
	0	0
17	1.815	1.914
18	1.022	-2.072
Pengestrømme fra drift før finansielle poster	2.838	-158
Renteindbetalinger og lignende	16	4
Renteromkostninger og lignende	-17	-52
Pengestrømme fra driftsaktiviteter	2.837	-206
Investeringsaktiviteter		
Køb af materielle anlægsaktiver	-881	-2.042
Salg af materielle anlægsaktiver	0	85
Pengestrømme fra investeringsaktiviteter	-881	-1.956
Finansieringsaktiviteter		
Regulering af Egenkapital	0	2.477
Finansieringsaktiviteter i alt	0	2.477
Ændring i likvider	1.957	315
Bankgæld, primo	-3.487	-3.802
Bankgæld, ultimo	-1.531	-3.487

Egenkapitaloppgørelse

	Virksomheds kapital	Overført resultat	Egenkapital i alt
	kr.	kr.	kr.
Egenkapital pr. 1. januar 2019	1.000	1.477	2.477
Årets resultat	0	0	0
Egenkapital pr. 31. december 2019	1.000	1.477	2.477

Noter**1. januar - 31 december**

	2019 1.000 kr.	2018 1.000 kr.
NOTE 1 - Nettoomsætning		
Abonnement	7.988	7.897
M ³ -salg	3.444	3.390
Fast pris	102	97
Ændring i over-/underdækning	-522	-668
Ændring i reguleringsmæssig over-/underdækning	451	142
Salg af ydelser	974	1.159
Arbejde for 3. mand	406	125
Nettoomsætning i alt	12.842	12.142
NOTE 2 - Produktionsomkostninger		
Egenproduktion	1.687	1.806
Drifts- og vedligeholdelsesomkostninger	1.576	1.001
Afskrivninger	61	56
Produktionsomkostninger i alt	3.324	2.862
NOTE 3 - Distributionsomkostninger		
Drifts- og vedligeholdelsesomkostninger	5.963	6.606
Arbejde for 3. mand	182	12
Afskrivninger	1.445	1.348
Distributionsomkostninger i alt	7.590	7.966
NOTE 4 - Administrationsomkostninger		
Administration	1.168	601
Konsulent	83	19
Revisor	28	16
Advokat	25	0
Ydelsesaftale med Aalborg Energi Holding A/S	679	1.059
Ydelsesaftale med Aalborg Service A/S	1.211	925
Afskrivninger	237	22
Administrationsomkostninger i alt	3.432	2.642

1. januar - 31 december

	2019 1.000 kr.	2018 1.000 kr.
NOTE 5 - Andre indtægter		
Udlejning af arealer og lokaler	1.094	720
Øvrige indtægter	410	572
Salg af vogne	0	85
Andre indtægter i alt	1.505	1.377
NOTE 6 - Finansielle indtægter		
Andre finansielle indtægter	16	4
Finansielle indtægter i alt	16	4
NOTE 7 - Finansielle omkostninger		
Andre finansielle omkostninger	17	52
Finansielle omkostninger i alt	17	52

NOTE 8 - Materielle anlægsaktiver

	Grunde og bygninger	Produktionsanlæg og maskiner	Andre anlæg og driftsmateriel	Materielle anlæg under udførelse	Materielle anlægsaktiver i alt
Samlet anskaffelsessum primo	7.005	45.473	109	0	52.587
Tilgang i året	71	741	25	44	881
Afgang i året	0	226	0	0	226
Samlet anskaffelsessum ultimo	7.076	45.988	133	44	53.242
Akkumulerede afskrivninger primo	0	3.773	43	0	3.816
Årets af- og nedskrivninger	216	1.307	22	0	1.544
Afskrivninger vedr. årets afgang	0	26	0	0	26
Samlede afskrivninger ultimo	216	5.053	65	0	5.333
Bogført værdi ultimo	6.860	40.935	69	44	47.908
Bogført værdi primo	7.005	41.701	66	0	48.771

Specifikation af årets af- og nedskrivninger	Produktion	Distribution	Administration	I alt
Årets afskrivninger	61	1.245	237	1.544
Tab/vinding ved anlægsafgang	0	200	0	200
Salg af anlæg	0	0	0	0
	61	1.445	237	1.744

NOTE 9 - Andre langfristede tilgodehavender

	2019 1.000 kr.	2018 1.000 kr.
Gældsbev. Aalborg Service A/S	0	269
Administration og Service	191	191
Opkrævningsret tjenestemandspensionsforpligtelse	5.917	6.211
Andre langfristede tilgodehavender i alt	6.108	6.671

Note 10 - Andre kortfristede tilgodehavender

Tilgodehavender hos Aalborg Service A/S

Andre kortfristede tilgodehavender i alt**NOTE 11 - Over-/underdækning efter Varmeforsyningsloven**

Underdækning 1. januar

Årets ændring i over-/underdækning

Over-/underdækning pr. 31. december**Note 12 - Virksomhedskapital**

Virksomhedskapital består af 1.000 aktier á nominelt DKK 1.000.

Virksomhedskapital har udviklet sig således:

Virksomhedskapital 1. januar

Kapitalforhøjelse

Kapitalnedsættelse

Virksomhedskapital 30. september**NOTE 13 - Andre hensættelser**

Tjenestemandspensionsforpligtelse, primo

Årets genberegning af forpligtelse

Årets netto-hensættelse

Andre hensættelser i alt**NOTE 14 - Anden gæld**

Moms og afgifter

Anden gæld i alt**NOTE 15 - Eventualforpligtelser**

Virksomheden har indgået leasingaftale med Kommune Leasing, der løber frem til 31.12.2020.

Restleasingforpligtelsen pr. 31.12.2019 udgør 60.760,98 kr.

NOTE 16 - Nærtstående parter

Aalborg Bygas A/S køber materialer og forbrugsgoder hos Aalborg Service A/S, Logistik og Indkøb samt løn- og administrative ydelser mv. fra Aalborg Energi Holding A/S.

Transaktioner med ovenstående parter, sker på markedsmæssige vilkår.

	2019 1.000 kr.	2018 1.000 kr.
Tilgodehavender hos Aalborg Service A/S	494	225
Andre kortfristede tilgodehavender i alt	494	225
NOTE 11 - Over-/underdækning efter Varmeforsyningsloven		
Underdækning 1. januar	709	1.377
Årets ændring i over-/underdækning	-522	-668
Over-/underdækning pr. 31. december	187	709
Note 12 - Virksomhedskapital		
Virksomhedskapital 1. januar	1.000	1.000
Kapitalforhøjelse	0	0
Kapitalnedsættelse	0	0
Virksomhedskapital 30. september	1.000	1.000
NOTE 13 - Andre hensættelser		
Tjenestemandspensionsforpligtelse, primo	6.211	6.549
Årets genberegning af forpligtelse	-294	-338
	5.917	6.211
Årets netto-hensættelse	0	0
Andre hensættelser i alt	5.917	6.211
NOTE 14 - Anden gæld		
Moms og afgifter	96	208
Anden gæld i alt	96	208
NOTE 15 - Eventualforpligtelser		
NOTE 16 - Nærtstående parter		

NOTE 17 - Pengestrømsopgørelse - reguleringer

Renteindtægter og lignende indtægter
Renteomkostninger og lignende udgifter
Af- og nedskrivninger inkl. tab og gevinst ved salg
Ændring i over-/underdækning

Reguleringer i alt**NOTE 18 - Pengestrømsopgørelse - ændring i driftskapital**

Ændring i varebeholdning
Ændring i tilgodehavender
Ændring i leverandører mv.

Ændring i driftskapital i alt

	2019 1.000 kr.	2018 1.000 kr.
Renteindtægter og lignende indtægter	-16	-4
Renteomkostninger og lignende udgifter	17	52
Af- og nedskrivninger inkl. tab og gevinst ved salg	1.744	1.340
Ændring i over-/underdækning	71	526
Reguleringer i alt	1.815	1.914
Ændring i varebeholdning	-11	0
Ændring i tilgodehavender	3.229	-1.907
Ændring i leverandører mv.	-2.195	-165
Ændring i driftskapital i alt	1.022	-2.072

NOTE 19 – Anvendt regnskabspraksis

Aalborg Bygas A/S er aflagt efter årsregnskabslovens bestemmelser i regnskabsklasse B med tilvalg fra regnskabsklasse C.

Årsrapporten er aflagt efter samme regnskabspraksis som sidste år med undtagelse af nedenstående ændrede regnskabspraksis.

Ændring i regnskabspraksis ved indregning af reguleringsmæssig overdækning og egenkapital

Virksomheden har ændret regnskabspraksis for indregning af reguleringsmæssig overdækning og egenkapital. Den tidligere praksis for indregning af den reguleringsmæssige overdækning under egenkapitalen ændres, til at der anføres en særskilt post under passiverne.

Praksis ændres på baggrund af en vurdering af selskabets ledelse. Det anses som mere retvisende, at regnskabspraksis ændres for at give et mere retvisende billede af såvel egenkapital som den reguleringsmæssige overdækning.

Sammenligningstal er ændret tilsvarende. Ændringen giver anledning til følgende ændringer:

	(1.000 kr.)
Overført resultat 01.01.2018	41.477
Ændring	- 40.000
Overført resultat 01.01.2018 herefter	1.477
Reguleringsmæssig overdækning 01.01.2018	6.136
Ændring	40.000
Regulatorisk overdækning 01.01.2018 herefter	46.136

Årsregnskabet er aflagt i danske kroner.

Generelt om indregning og måling

Regnskabet er udarbejdet med udgangspunkt i det historiske kostprisprincip.

Indtægter indregnes i resultatopgørelsen i takt med, at de indtjenes. Herudover indregnes værdireguleringer af finansielle aktiver og forpligtelser, der måles til dagsværdi eller amortiseret kostpris. Endvidere indregnes i resultatopgørelsen alle omkostninger, der er afholdt for at opnå årets indtjening, herunder afskrivninger, nedskrivninger og hensatte forpligtelser samt tilbageførsler som følge af ændrede regnskabsmæssige skøn af beløb, der tidligere har været indregnet i resultatopgørelsen.

Aktiver indregnes i balancen, når det er sandsynligt, at fremtidige økonomiske fordele vil tilflyde selskabet, og aktivets værdi kan måles pålideligt.

Forpligtelser indregnes i balancen, når det er sandsynligt, at fremtidige økonomiske fordele vil fragå selskabet, og forpligtelsens værdi kan måles pålideligt.

Ved første indregning måles aktiver og forpligtelser til kostpris. Efterfølgende måles aktiver og forpligtelser som beskrevet for hver enkelt regnskabspost nedenfor.

Visse finansielle aktiver og forpligtelser måles til amortiseret kostpris, hvorved der indregnes en konstant effektiv rente over løbetiden. Amortiseret kostpris opgøres som oprindelig kostpris med fradrag af afdrag og tillæg/fradrag af den akkumulerede afskrivning af forskellen mellem kostprisen og det nominelle beløb. Herved fordeles kurstab og gevinst over løbetiden.

Ved indregning og måling tages hensyn til forudsigelige tab og risici, der fremkommer, inden årsrapporten aflægges, og som be- eller afkræfter forhold, der eksisterede på balancedagen.

Resultatopgørelsen

Nettoomsætning

Indtægter omfatter periodiseret salg af bygas, abonnement mv. og indgår i omsætningen på tidspunktet for risikoovergang. Omsætningen opgøres med fradrag af moms, afgifter og rabatter.

Produktionsomkostninger

Produktionsomkostninger omfatter køb af naturgas og flaskegas, herunder distribution, omkostninger til egenproduktion af bygas samt afskrivninger.

Distributionsomkostninger

I distributionsomkostninger indregnes omkostninger, der er afholdt til drift og vedligeholdelse af ledningsnet, stationer mv. samt afskrivninger.

Administrationsomkostninger

I administrationsomkostninger indregnes omkostninger, der er afholdt i året til ledelse og administration, herunder omkostninger til det administrative personale, ledelsen, kontorlokaler og kontoromkostninger samt afskrivninger.

Andre driftsindtægter og -udgifter

Andre indtægter og omkostninger indeholder regnskabsposter af sekundær karakter i forhold til virksomhedens hovedaktiviteter, herunder lejeindtægter.

Finansielle poster

Finansielle indtægter og omkostninger indregnes i resultatopgørelsen med de beløb, der vedrører regnskabsåret. Finansielle poster omfatter renteindtægter og -omkostninger.

Balance

Materielle anlægsaktiver

Bygninger, tekniske anlæg og maskiner værdiansættes til kostpris med fradrag for akkumulerede af- og nedskrivninger.

Kostprisen omfatter anskaffelsesprisen og omkostninger, der er direkte knyttet til anskaffelsen, indtil aktivet er klar til brug. Det være sig direkte omkostninger til løn, vogne, materialer og ydelser leveret af underleverandører samt indirekte produktionsomkostninger. Der indregnes ikke renter.

Afskrivninger

Afskrivninger foretages lineært over den forventede levetid.

De forventede levetider for materielle anlægsaktiver er:

Levetider	År
Grunde og bygninger	50
Tekniske bygninger	50
Hoved- og stikledning	50
Fibernet	30
Maskinanlæg og behandlingsanlæg	25
Tekniske installationer og elanlæg	20-30
Vogne	7
IT-hardware – nyt	5
IT-software - opgradering/udvikling	1-3
Øvrigt driftsmateriel og inventar	5-15

Anskaffelser i regnskabsåret afskrives forholdsmæssigt efter ibrugtagningstidspunktet. Dog bliver ledninger først afskrevet i det efterfølgende år efter ibrugtagningstids-punktet. Der afskrives ikke på grunde. Scrapværdier revurderes årligt.

Anlægsaktiver, der afhændes eller skrottes, udgår af afskrivningsgrundlaget. Avance eller tab opgøres som forskellen mellem salgssummen med fradrag af sagsomkostninger og den regnskabsmæssige værdi på salgstidspunktet. Avance eller tab indregnes i resultatopgørelsen under afskrivninger.

Den regnskabsmæssige værdi af materielle anlægsaktiver gennemgås årligt for at afgøre, om der er indikation af værdiforringelse ud over det, som udtrykkes ved afskrivning.

Hvis dette er tilfældet, gennemføres en nedskrivningstest til afgørelse af, om genindvindingsværdien er lavere end den regnskabsmæssige værdi, og der nedskrives til denne lavere genindvindingsværdi. Denne nedskrivningstest gennemføres årligt på igangværende udviklingsprojekter, uanset om der er indikationer for værdi fald. Genindvindingsværdien for aktivet opgøres som den højeste værdi af nettosalgsprisen og kapitalværdien. Er det ikke muligt at fastsætte en genindvindingsværdi for det enkelte aktiv, vurderes aktiverne samlet i den mindste gruppe af aktiver, hvor der ved en samlet vurdering kan fastsættes en pålidelig genindvindingsværdi.

Finansielle anlægsaktiver - Andre tilgodehavender

Andre tilgodehavender under Finansielle anlægsaktiver vedrører tjenestemandspensioner, der er opført, som forpligtelser ifølge uafdækkede pensionstilsagn, og reguleres hvert år ifølge ny genberegning af årets og den historiske pensionsforpligtelse.

Øvrige finansielle anlægsaktiver måles til amortiseret kostpris, der sædvanligvis svarer til nominel værdi.

Tilgodehavender

Tilgodehavender måles til amortiseret kostpris, der sædvanligvis svarer til nominel værdi.

Periodeafgrænsningsposter

Periodeafgrænsningsposterne indregnet under aktiver omfatter forudbetalte omkostninger vedrørende efterfølgende regnskabsår.

Over-/underdækning

Den akkumulerede over-/underdækning efter Varmeforsyningsloven er udtryk for et mellemværende med kunderne og indregnes under tilgodehavender - underdækning eller gæld - overdækning via resultatopgørelsen.

Regulatorisk over- og underdækning

Underdækninger vedrørende tidligere perioder, som i de kommende år kan indregnes i taksterne og opkræves hos forbrugerne, er indregnet i balancen under posten "Regulatorisk underdækning" via nettoomsætningen i det omfang, selskabet forventer at op kræve underdækningen.

Overdækninger vedrørende tidligere perioder, som i de kommende år skal indregnes i taksterne og tilbagebetales til forbrugerne, er indregnet i balancen under posten "Regulatorisk overdækning" via nettoomsætningen.

Hensatte forpligtelser

Forpligtelser ifølge uafdækkede pensionstilsagn opføres som hensatte forpligtelser i balancen og reguleres hvert år ifølge ny genberegning af årets og den historiske pensionsforpligtelse.

Modtagne forudbetalinger fra kunder

Modtagne forudbetalinger indregnet under forpligtelser omfatter modtagne forudbetalinger vedrørende indtægter i efterfølgende regnskabsår.

Andre gældsforpligtelser

Andre gældsforpligtelser måles til amortiseret kostpris, som i al væsentlighed svarer til dagsværdien.

Pengestrømsopgørelse

Pengestrømsopgørelsen viser Aalborg Bygas A/S' pengestrømme for året opdelt på drifts-, investerings- og finansieringsaktivitet, årets forskydning i likvider samt selskabets likvider ved årets begyndelse og slutning.

Pengestrøm fra driftsaktivitet

Pengestrøm fra driftsaktiviteten opgøres som årets resultat reguleret for ændring i driftskapitalen og ikke kontante resultatposter som af- og nedskrivninger og hensatte forpligtelser. Driftskapitalen omfatter omsætningsaktiver minus kortfristede gælds-forpligtelser eksklusive de poster, der indgår i likvider.

Pengestrøm fra investeringsaktivitet

Pengestrøm fra investeringsaktiviteten omfatter pengestrømme fra køb og salg af immaterielle, materielle og finansielle anlægsaktiver.

Likvider









Likvide midler består af indeståender i pengeinstitutter.

Pengestrømsopgørelsen kan ikke udledes alene af det offentliggjorte regnskabsmateriale.

PENNEO

Underskrifterne i dette dokument er juridisk bindende. Dokumentet er underskrevet via Penneo™ sikker digital underskrift. Underskrivernes identiteter er blevet registreret, og informationerne er listet herunder.

“Med min underskrift bekræfter jeg indholdet og alle datoer i dette dokument.”

<p>Lene Krabbe Dahl Bestyrelsesmedlem Serienummer: PID:9208-2002-2-505853934771 IP: 178.157.xxx.xxx 2020-04-21 09:14:41Z</p>	<p>NEM ID </p>	<p>Lasse Frimand Jensen Bestyrelsesmedlem Serienummer: PID:9208-2002-2-974449249300 IP: 5.33.xxx.xxx 2020-04-21 10:23:41Z</p>	<p>NEM ID </p>
<p>Ole Risager Bestyrelsesmedlem Serienummer: PID:9208-2002-2-653871757122 IP: 85.191.xxx.xxx 2020-04-21 12:47:06Z</p>	<p>NEM ID </p>	<p>Tobias Bøgeskov Eriksen Bestyrelsesmedlem Serienummer: PID:9208-2002-2-471975087153 IP: 212.112.xxx.xxx 2020-04-21 14:13:40Z</p>	<p>NEM ID </p>
<p>Lasse Puertas Navarro Olsen Bestyrelsesformand Serienummer: PID:9208-2002-2-249147148195 IP: 178.157.xxx.xxx 2020-04-23 07:26:54Z</p>	<p>NEM ID </p>	<p>Jesper Høstgaard-Jensen Direktør Serienummer: CVR:38255479-RID:62995747 IP: 194.182.xxx.xxx 2020-04-23 09:12:21Z</p>	<p>NEM ID </p>
<p>Jan Nymark Thaysen Bestyrelsesmedlem Serienummer: PID:9208-2002-2-464633846112 IP: 178.157.xxx.xxx 2020-04-23 16:07:22Z</p>	<p>NEM ID </p>	<p>Carsten Kristensen Bestyrelsesmedlem Serienummer: PID:9208-2002-2-124495904634 IP: 178.157.xxx.xxx 2020-04-27 14:34:13Z</p>	<p>NEM ID </p>

Penneo dokumentnøgle: HZX0X-ZC20A-UUECL-DJWJI-CC81B-275HP

Dette dokument er underskrevet digitalt via **Penneo.com**. Signeringsbeviserne i dokumentet er sikret og valideret ved anvendelse af den matematiske hashværdi af det originale dokument. Dokumentet er låst for ændringer og tidsstempelt med et certifikat fra en betroet tredjepart. Alle kryptografiske signeringsbeviser er indlejret i denne PDF, i tilfælde af de skal anvendes til validering i fremtiden.

Sådan kan du sikre, at dokumentet er originalt

Dette dokument er beskyttet med et Adobe CDS certifikat. Når du åbner dokumentet

i Adobe Reader, kan du se, at dokumentet er certificeret af **Penneo e-signature service <penneo@penneo.com>**. Dette er din garanti for, at indholdet af dokumentet er uændret.

Du har mulighed for at efterprøve de kryptografiske signeringsbeviser indlejret i dokumentet ved at anvende Penneos validator på følgende websted: **<https://penneo.com/validate>**

PENNEO

Underskrifterne i dette dokument er juridisk bindende. Dokumentet er underskrevet via Penneo™ sikker digital underskrift.
Underskrivernes identiteter er blevet registreret, og informationerne er listet herunder.

“Med min underskrift bekræfter jeg indholdet og alle datoer i dette dokument.”

Rose Marie Sloth Hansen

Bestyrelsesmedlem

Serienummer: PID:9208-2002-2-162627701301

IP: 194.182.xxx.xxx

2020-05-27 10:48:29Z

NEM ID 

Claus Dalager

Statsautoriseret revisor

På vegne af: PricewaterhouseCoopers Statsautoriseret

Revisionspartnerselskab

Serienummer: CVR:33771231-RID:96633080

IP: 83.136.xxx.xxx

2020-05-27 12:17:43Z

NEM ID 

Henrik Holst

Statsautoriseret revisor

På vegne af: PricewaterhouseCoopers Statsautoriseret

Revisionspartnerselskab

Serienummer: CVR:33771231-RID:60401935

IP: 83.136.xxx.xxx

2020-05-27 13:03:12Z

NEM ID 

Thomas Bjørn Roldskov

Dirigent

Serienummer: PID:9208-2002-2-798282525588

IP: 87.51.xxx.xxx

2020-05-27 14:54:05Z

NEM ID 

Penneo dokumentnøgle: HZX0X-ZC20A-UUECL-DJWJI-CC81B-275HP

Dette dokument er underskrevet digitalt via **Penneo.com**. Signeringsbeviserne i dokumentet er sikret og valideret ved anvendelse af den matematiske hashværdi af det originale dokument. Dokumentet er låst for ændringer og tidsstempelt med et certifikat fra en betroet tredjepart. Alle kryptografiske signeringsbeviser er indlejret i denne PDF, i tilfælde af de skal anvendes til validering i fremtiden.

Sådan kan du sikre, at dokumentet er originalt

Dette dokument er beskyttet med et Adobe CDS certifikat. Når du åbner dokumentet

i Adobe Reader, kan du se, at dokumentet er certificeret af **Penneo e-signature service** <penneo@penneo.com>. Dette er din garanti for, at indholdet af dokumentet er uændret.

Du har mulighed for at efterprøve de kryptografiske signeringsbeviser indlejret i dokumentet ved at anvende Penneos validator på følgende websted:

<https://penneo.com/validate>