

Årsrapport 2018

Aalborg Bygas A/S

Aalborg Bygas A/S
Nefovej 50
9310 Vodskov

CVR-nr. 38255479

Årsrapporten er fremlagt og godkendt på selskabets ordinære generalforsamling den 14/5 2019.


Thomas Bjørn Roldskov
Dirigent

Udgiver: Aalborg Bygas A/S
Udgivelse: 11. april 2019
Sagsnr.: 2018-080838
Dok.nr.: 2018-080838-21
Titel: Årsrapport 2018

Indholdsfortegnelse

1	Ledelsens regnskabspåtegning.....	4
2	Den uafhængige revisors revisionspåtegning.....	5
3	Selskabsoplysninger	8
4	Organisation	9
5	Hoved- og nøgletal.....	10
6	Ledelsesberetning.....	12
7	Resultatopgørelse.....	28
8	Balance	29
9	Pengestrømsopgørelse	31
10	Egenkapitalopgørelse	32
11	Noter.....	33

1 Ledelsens regnskabspåtegning

Bestyrelse og direktion har dags dato behandlet og godkendt årsrapporten for Aalborg Bygas A/S for regnskabsåret 1. januar - 31. december 2018.

Årsrapporten er aflagt efter årsregnskabsloven.

Årsregnskabet giver efter vores opfattelse et retvisende billede af Aalborg Bygas A/S' aktiver, passiver og finansielle stilling pr. 31. december 2018 samt af resultatet af Aalborg Bygas A/S' aktiviteter og pengestrømme for 2018.

Ledelsesberetningen indeholder efter vores opfattelse en retvisende redegørelse for de forhold beretningen omhandler.

Årsrapporten indstilles til generalforsamlingens godkendelse.

Nørresundby, den 11. april 2019

Direktion:



Jesper Høstgaard-Jensen

Direktør

Nørresundby, den 11. april 2019

Bestyrelse:



Lasse P. N. Olsen

Formand



Ole Risager

Næstformand



Lene Krabbe Dahl



Lasse Frimand Jensen




Tobias Bøgeskov Eriksen



Carsten Kristensen



Rose Marie Sloth Hansen



Jan Nymark Thaysen

2 Den uafhængige revisors revisionspåtegning

Til kapitalejerne i Aalborg Bygas A/S.

Konklusion

Det er vores opfattelse, at årsregnskabet giver et retvisende billede af selskabets aktiver, passiver og finansielle stilling pr. 31. december 2018 samt af resultatet af selskabets aktiviteter og pengestrømme for regnskabsåret 1. januar - 31. december 2018 i overensstemmelse med årsregnskabsloven.

Vi har revideret årsregnskabet for Aalborg Bygas A/S for regnskabsåret 1. januar - 31. december 2018, der omfatter resultatopgørelse, balance, pengestrømsopgørelse, egenkapitalopgørelse og noter, herunder anvendt regnskabspraksis ("regnskabet").

Grundlag for konklusion

Vi har udført vores revision i overensstemmelse med internationale standarder om revision og de yderligere krav, der er gældende i Danmark. Vores ansvar ifølge disse standarder og krav er nærmere beskrevet i revisionspåtegningens afsnit *Revisors ansvar for revisionen af regnskabet*. Vi er uafhængige af selskabet i overensstemmelse med internationale etiske regler for revisorer (IESBA's Etiske regler) og de yderligere krav, der er gældende i Danmark, ligesom vi har opfyldt vores øvrige etiske forpligtelser i henhold til disse regler og krav. Det er vores opfattelse, at det opnåede revisionsbevis er tilstrækkeligt og egnet som grundlag for vores konklusion.

Udtalelse om ledelsesberetningen

Ledelsen er ansvarlig for ledelsesberetningen.

Vores konklusion om regnskabet omfatter ikke ledelsesberetningen, og vi udtrykker ingen form for konklusion med sikkerhed om ledelsesberetningen.

I tilknytning til vores revision af regnskabet er det vores ansvar at læse ledelsesberetningen og i den forbindelse overveje, om ledelsesberetningen er væsentligt inkonsistent med regnskabet eller vores viden opnået ved revisionen eller på anden måde synes at indeholde væsentlig fejlinformation.

Vores ansvar er derudover at overveje, om ledelsesberetningen indeholder krævede oplysninger i henhold til årsregnskabsloven.

Baseret på det udførte arbejde er det vores opfattelse, at ledelsesberetningen er i overensstemmelse med årsregnskabet og er udarbejdet i overensstemmelse med årsregnskabslovens krav. Vi har ikke fundet væsentlig fejlinformation i ledelsesberetningen.

Ledelsens ansvar for regnskabet

Ledelsen har ansvaret for udarbejdelsen af et årsregnskab, der giver et retvisende billede i overensstemmelse med årsregnskabsloven. Ledelsen har endvidere ansvaret for den interne kontrol, som ledelsen anser for nødvendig for at udarbejde et regnskab uden væsentlig fejlinformation, uanset om denne skyldes besvigelser eller fejl.

Ved udarbejdelsen af regnskabet er ledelsen ansvarlig for at vurdere selskabets evne til at fortsætte driften; at oplyse om forhold vedrørende fortsat drift, hvor dette er relevant; samt at udarbejde regnskabet på grundlag af regnskabsprincippet om fortsat drift, medmindre ledelsen enten har til hensigt at likvidere selskabet, indstille driften eller ikke har andet realistisk alternativ end at gøre dette.

Revisors ansvar for revisionen af regnskabet

Vores mål er at opnå høj grad af sikkerhed for, om regnskabet som helhed er uden væsentlig fejlinformation, uanset om denne skyldes besvigelser eller fejl, og at afgive en revisionspåtegning med en konklusion. Høj grad af sikkerhed er et højt niveau af sikkerhed, men er ikke en garanti for, at en revision, der udføres i overensstemmelse med internationale standarder om revision og de yderligere krav, der er gældende i Danmark, altid vil afdække væsentlig fejlinformation, når sådan findes. Fejlinformationer kan opstå som følge af besvigelser eller fejl og kan betragtes som væsentlige, hvis det med rimelighed kan forventes, at de enkeltvis eller samlet har indflydelse på de økonomiske beslutninger, som brugerne træffer på grundlag af regnskabet.

Som led i en revision, der udføres i overensstemmelse med internationale standarder om revision og de yderligere krav, der er gældende i Danmark, foretager vi faglige vurderinger og opretholder professionel skepsis under revisionen. Herudover:

- Identificerer og vurderer vi risikoen for væsentlig fejlinformation i regnskabet, uanset om denne skyldes besvigelser eller fejl, udformer og udfører revisionshandlinger som reaktion på disse risici samt opnår revisionsbevis, der er tilstrækkeligt og egnet til at danne grundlag for vores konklusion. Risikoen for ikke at opdage væsentlig fejlinformation forårsaget af besvigelser er højere end ved væsentlig fejlinformation forårsaget af fejl, idet besvigelser kan omfatte sammensværgelser, dokumentfalsk, bevidste udeladelser, vildledning eller tilsidesættelse af intern kontrol.
- Opnår vi forståelse af den interne kontrol med relevans for revisionen for at kunne udforme revisionshandlinger, der er passende efter omstændighederne, men ikke for at kunne udtrykke en konklusion om effektiviteten af selskabets interne kontrol.
- Tager vi stilling til, om den regnskabspraksis, som er anvendt af ledelsen, er passende, samt om de regnskabsmæssige skøn og tilknyttede oplysninger, som ledelsen har **udarbejdet**, er rimelige.

- Konkluderer vi, om ledelsens udarbejdelse af regnskabet på grundlag af regnskabsprincippet om fortsat drift er passende, samt om der på grundlag af det opnåede revisionsbevis er væsentlig usikkerhed forbundet med begivenheder eller forhold, der kan skabe betydelig tvivl om selskabets evne til at fortsætte driften. Hvis vi konkluderer, at der er en væsentlig usikkerhed, skal vi i vores revisionspåtegning gøre opmærksom på oplysninger herom i regnskabet eller, hvis sådanne oplysninger ikke er tilstrækkelige, modificere vores konklusion. Vores konklusioner er baseret på det revisionsbevis, der er opnået frem til datoen for vores revisionspåtegning. Fremtidige begivenheder eller forhold kan dog medføre, at selskabet ikke længere kan fortsætte driften.
- Tager vi stilling til den samlede præsentation, struktur og indhold af regnskabet, herunder noteoplysningerne, samt om regnskabet afspejler de underliggende transaktioner og begivenheder på en sådan måde, at der gives et retvisende billede heraf.

Vi kommunikerer med den øverste ledelse om blandt andet det planlagte omfang og den tidsmæssige placering af revisionen samt betydelige revisionsmæssige observationer, herunder eventuelle betydelige mangler i intern kontrol, som vi identificerer under revisionen.

Aalborg, den 11. april 2019

PricewaterhouseCoopers

Statsautoriseret Revisionspartnerselskab

CVR-nr. 33 77 12 31



Henrik Holst

Statsautoriseret revisor

Mne 9397



Claus Dalager

Statsautoriseret revisor

Mne 26745

3 Selskabsoplysninger

Aalborg Bygas A/S
Nefovej 50
9310 Vodskov

www.aalborgforsyning.dk/gas
E-mail: gas@aalborgforsyning.dk

Telefon: 99 31 46 00
Vagttelefon: 99 31 19 99 / 99 31 46 12

Aktionær og moderselskab

Aalborg Energi Holding A/S er eneaktionær og moderselskab.

Bestyrelse

Bestyrelsen er sammensat af 8 generalforsamlingsvalgte medlemmer. Efter den ekstraordinære generalforsamling den 31. december 2017 konstituerede bestyrelsen sig pr. 31. december 2017 således:

Lasse Puertas Navarro Olsen – formand
Ole Risager – næstformand
Lene Krabbe Dahl
Tobias Bøgeskov Eriksen
Rose Marie Sloth Hansen
Lasse Frimand Jensen
Carsten Kristensen
Jan Nymark Thaysen

Direktion

Direktør Jesper Høstgaard-Jensen

Revisor

PricewaterhouseCoopers, Statsautoriseret Revisionspartnerselskab.

Bankforbindelse

Danske Bank A/S.

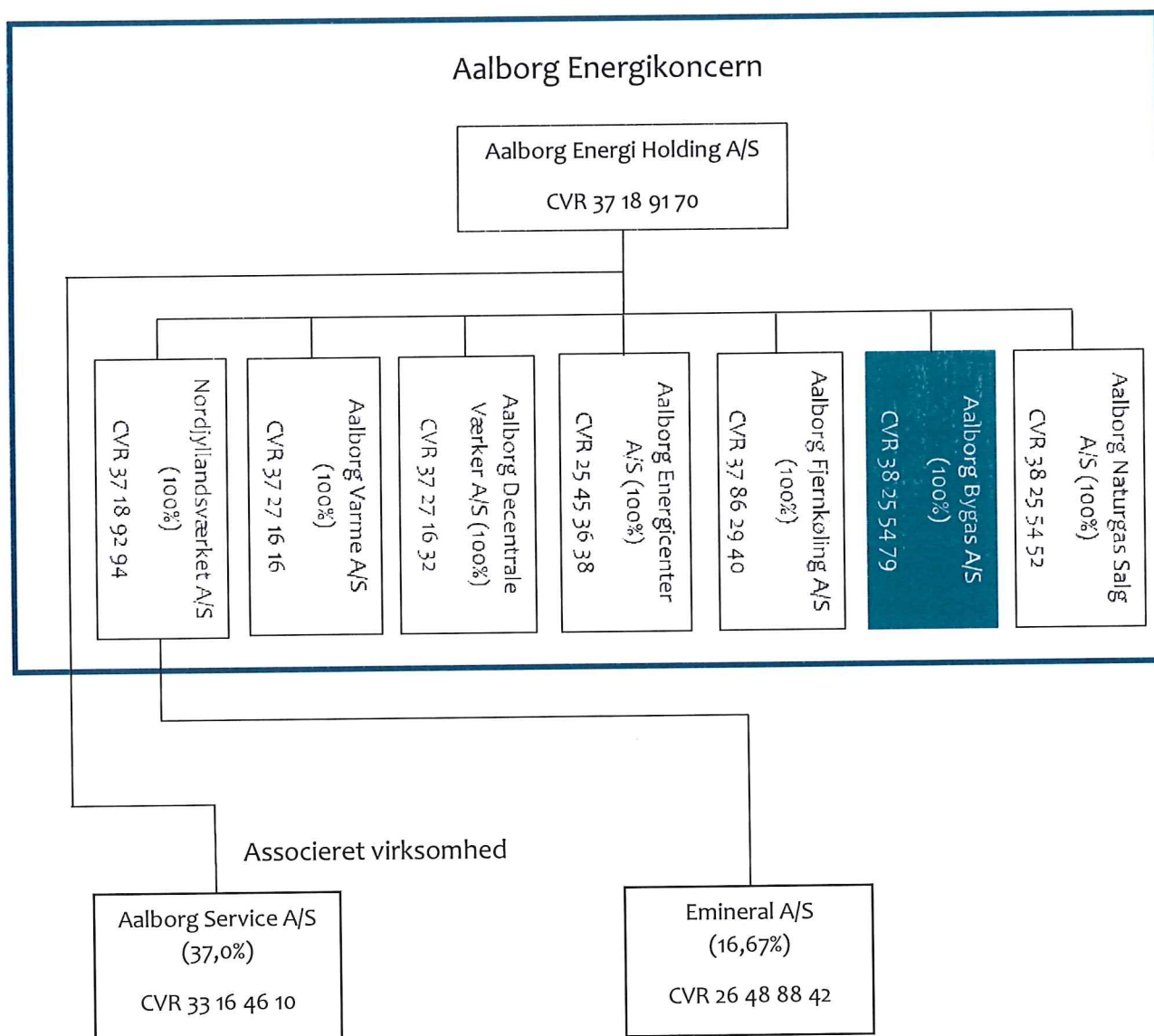
4 Organisation

Koncernoversigt

Aalborg Bygas A/S ejes 100 % af Aalborg Energi Holding A/S, der er 100 % ejet af Aalborg Kommune.

Aalborg Bygas A/S indgår i koncernregnskabet for Aalborg Energi Holding A/S.

Det samlede billede af koncernen pr. 31. december 2018 ser således ud:



5 Hoved- og nøgletal

	2018	2017	2016
	1.000 kr.	1.000 kr.	1.000 kr.
Resultatopgørelse			
Nettoomsætning	12.142	13.901	12.729
Bruttoresultat	9.280	11.826	10.904
Resultat af ordinær drift	-1.328	-1.063	-929
Resultat før finansielle poster	48	51	0
Resultat af finansielle poster	-48	-51	0
Årets resultat	0	0	0
Balance			
Balancesum	62.959	61.443	59.040
Investering i materielle anlægsaktiver	2.042	1.609	1.633
Egenkapital	42.477	40.000	40.000
Pengestrømme			
Driftsaktivitet	-206	1.144	2.451
Investeringsaktivitet	-1.956	-1.539	-1.628
Ændring i likvider	315	-395	823
Nøgletal i %			
Overskudsgrad	0,4	0,4	0,0
Afkastningsgrad	0,1	0,1	0,0
Egenkapitalens forrentning	0,0	0,0	0,0
Soliditetsgrad	67,5	65,1	67,8

Forklaring af nøgletal

Nøgletal

Overskudsgrad =	$\frac{\text{Resultat før finansielle poster} \times 100}{\text{Nettoomsætning}}$
Afkastningsgrad =	$\frac{\text{Resultat før finansielle poster} \times 100}{\text{Samlede gennemsnitlige aktiver}}$
Egenkapitalens forrentning =	$\frac{\text{Årets resultat} \times 100}{\text{Gennemsnitlig egenkapital}}$
Soliditetsgrad =	$\frac{\text{Egenkapital ultimo} \times 100}{\text{Samlede aktiver}}$

6 Ledelsesberetning

Den del af den kommunale gasforsyningsvirksomhed, der producerer, distribuerer og sælger bygas, Aalborg Bygas, er pr. 1. januar 2016 indskudt i et aktieselskab, Aalborg Bygas A/S.

Den indskudte virksomhed er oprindeligt startet af Aalborg Kommune og har været drevet af Aalborg Kommune siden opstart. Aktiviteten består af produktion, distribution og salg af bygas til forbrugere i Aalborg Kommune.

Aalborg Bygas A/S' aktiviteter

Bygas leverer følgende gasarter:

- Bygas
- Flaskegas (F-gas)

Bygas fremstilles ved at blande naturgas og luft (ca. halvt af hver). Bygas består primært af metan (ca. 45 %) og de tungere kulbrinter ethan, propan og butan. Bygas er lettere end luft. Naturgas kan erstattes med BioNaturGas, der er biogas opgraderet til naturgaskvalitet og tilført naturgasnettet. BioNaturGas reguleres via Energinets certifikatsystem.

Flaskegas udvindes af olie og fremstilles ved en destillationsproces på raffinaderier. Flaskegas består af propan og butan. Flaskegas er tungere end luft.

Ingen af gasarterne er giftige, og begge gasarter er tilsat et kraftigt røbestof, så man ved minimale udslip kan lugte gassen. Blandt de mest anvendte fossile brændsler (naturgas, olie og kul) har naturgas den laveste udledning af CO₂.

Udvikling i økonomiske aktiviteter og forhold


Aalborg Bygas A/S' regnskab for perioden 1. januar - 31. december 2018 udviser et 0-resultat, og selskabets balance pr. 31. december 2018 udviser en egenkapital på 42,5 mio. kr.

Det bemærkes, at der er foretaget en fejlkorrektion hvor egenkapitalen opskrives med 2.477.023 kr., som følge af at mellemregning med Aalborg Naturgas Net fejlagtigt blev elimineret i forbindelse med selskabsdannelsen af Aalborg Naturgas Net pr. 01.01.2016.

Selskabets resultater for 2018 viser følgende:

Nettoomsætningen udgør 12.142.304 kr. mod 13.900.894 kr. i 2017, mens resultatet af ordinær drift udviser et underskud på 1.328.418 kr. mod 1.132.650 kr. i 2017.

Resultaterne anses for tilfredsstillende.



Udvikling i året

Det har været et år med relativt moderate naturgaspriser. Markedet åbnede i januar og februar med priser omkring 1,70 kr./m³. Priserne steg hen over sommeren til omkring 2,00 kr./m³ og året sluttede med en pris omkring 2,20 kr./m³. Aalborg Naturgas Salg A/S indgik pr. 1. juli 2017 en fastpris-kontrakt med NGF Nature Energy, og kontrakten løber frem til 31. december 2018. I denne periode har indkøbsprisen været 1,43 kr./m³.

Salget betragtes som tilfredsstillende, da niveauet fra de foregående år er fastholdt i 2018. Salget til større kunder og erhverv er fortsat i svag fremgang. Det er typisk de mindre kunder ("kogekunder"), der forsvinder i forbindelse med renovering af ejendomme i den ældre boligmasse.

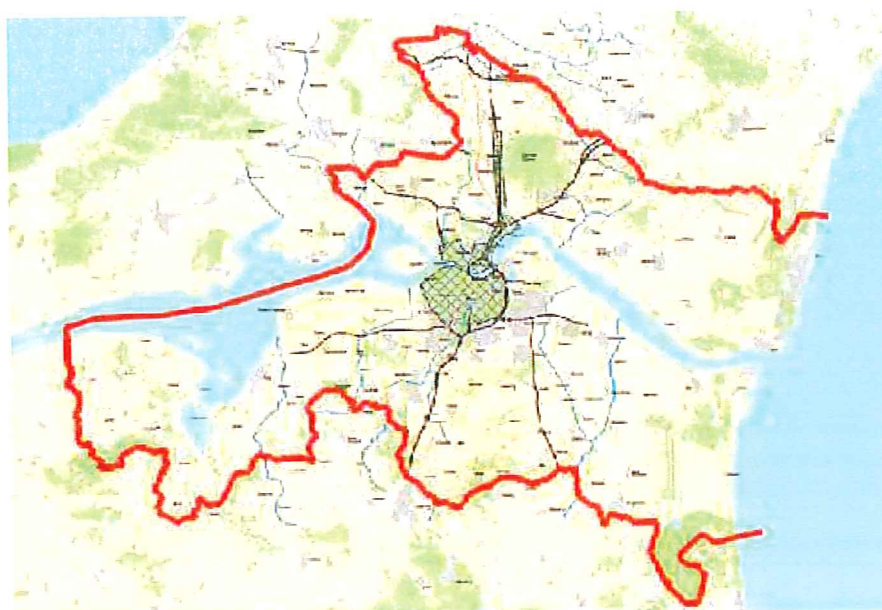
Det er positivt, at der fortsat kan konstateres et fald i målerdifferencen. Fra primo 2018 til ultimo 2018 var der tale om en reduktion på ca. 6.500 m³ (2,0 %). Målerdifferencen fortsætter dermed med at falde år efter år: Et faktum, der kan tilskrives den systematiske ledningsrenovering sammen med en mere præcis beregning af den faktiske producerede bygasmængde siden 2014.

Der er påbegyndt en systematisk udskiftning af teknologisk forældet fjernaflæsningsteknologi ligesom kundeafregningssystemet er søgt optimeret i forhold til overvågning af afvigende forbrugsmønstre.

Forsyningsområde

Aalborg Bygas A/S' forsyningsområde går fra motorvejen i øst til Hasseri i Vest og fra Skelagervej – Th. Sauers Vej i syd til lidt nord for Forbindelsesvejen i Nørresundby. Desuden leverer Aalborg Gas bygas i Bouet og i Hostrup (mellem Vestbjerg og Sulsted). Endvidere leveres flaskegas til komfurer i en radius af 15 km fra Aalborg Gas' adresse.

Forsyningsområdet ses af nedenstående kort:



Samarbejdspartnere

Aalborg Bygas A/S prioriterer samarbejde højt. Vi mener, at vi sammen med andre aktører i gasmarkedet kan gøre endnu mere gavn for vore kunder. I 2018 har vi fortsat det gode og konstruktive samarbejde med HOFOR, Frederiksberg Forsyning, bygasselskaber i Malmø og Stockholm, Energinet.dk, gashandelselskaber og distributionselskaber i Danmark.

Aalborg Service A/S udfører i samarbejde med Aalborg Varme A/S etablering samt drift og vedligeholdelse af fjernaflysning for forbrugsmålere hos storforbrugere af gas.

Aalborg Bygas A/S har også et tæt samarbejde med de øvrige virksomheder og selskaber i Aalborg Kommune, Miljø- og Energiforvaltningen og Aalborg Forsyning. Kundebetjening og afregning foregår via det fælles kundeservice i Aalborg Service A/S, mens energirådgivning foregår via det fælles Energinetcenter.

Aalborg Bygas A/S varetager også driften af det kommunale naturgasnet i Aalborg Natargas Net.

Prisregnskab

Bygasprisen fastsættes efter ”hvile i sig selv princippet” i henhold til varmforsyningsloven. Derfor udarbejdes og anmeldes hvert år et særskilt prisbudget/-regnskab for Aalborg Bygas A/S i overensstemmelse med lovens bestemmelser.

Prisregnskabet for Aalborg Bygas A/S udviser pr. 31. december 2018 et akkumuleret tilgodehavende hos kunderne (såkaldt underdækning) på 708.986 kr. Dette mellemværende med kunderne indregnes i prisfastsættelsen for 2019.

Forsyningssikkerhed

Aalborg Bygas A/S har stort fokus på kundernes forsyningssikkerhed, og det er således selskabets klare målsætning at sikre forbrugerne bygas hver dag uden generende afbrydelser af forsyningen. Dette sikres ved at gennemsøge ledningsnettet systematisk, således at nettet er gennemført hvert tredje år. Resultatet af lækageundersøgelserne indgår løbende i renoveringsplanlægningen.

Manglende distribution af bygas virker forstyrrende for vore kunder. Vi tilstræber, at planlagte afbrydelser forekommer så sjældent som muligt. Afbrydelser er oftest forårsaget af fremmede entreprenørers graveskader på nettet.

I overensstemmelse med kravene for netselskaber i bekendtgørelsen om gasdistributionselskaber (BEK nr. 240 af 23/03/2018) opretholder Aalborg Bygas A/S en døgnbetjent vagtfunktion.



Sker der fejl i forsyningsnettet, sikrer vagtordningen, at kunderne får hjælp døgnet rundt. Endvidere anvendes et SMS-system hos Aalborg Service A/S til at informere kunderne om uregelmæssigheder i gasforsyningen.

Ledningsaktiviteter

Det er afgørende for forsynings sikkerheden, at forsyningsnettet vedligeholdes. Renoveringstakten tilpasses indtægterne, så der fortsat er balance mellem indtægter og udgifter. Det er målsætningen, at 4 km hovedledning med tilhørende stikledninger hvert år bliver renoveret, saneret eller taget ud af drift.

I 2018 fortsatte vi med at renovere bygasforsyningsnettet. I alt blev der renoveret og nyetableret 2,4 km hovedledning og 1,0 km stikledning, mens 1,3 km hovedledning og 0,7 km stikledning blev taget ud af drift. Vi har deltaget i fælles ledningsarbejder, hvor det har været relevant, og det er tilfredsstillende, at vi har nået vores målsætning vedrørende renovering af forsyningsnettet.

Aalborg Bygas A/S' ledningsnet er registeret i Aalborg Service A/S' GIS-system (Geografisk Informations System).

Udviklingen i Bygas' ledningsnet (km)			
	2018	2017	2016
Hovedledninger – primo året	155,2	154,8	153,7
- Tilgang – etableret*	2,4	4,7	3,6
- Afgang – taget ud af drift	-1,3	-4,4	-2,5
Hovedledninger – ultimo året	156,3	155,2	154,8
Stikledninger – primo	40,2	40,0	40,0
- Tilgang – etableret	1,0	1,0	0,9
- Afgang – taget ud af drift	-0,7	-0,8	-0,9
Stikledninger – ultimo	40,5	40,2	40,0

*) heraf overtaget 0,6 km ledningsnet fra HMN GasNet P/S i 2017.

Øvrigt ledningsnet

Etablering af fibernet til styring og overvågning af tekniske anlæg blev påbegyndt i 2006 – i samarbejde med de øvrige driftsvirksomheder i Forsyningsvirksomhederne og resten af Aalborg Kommune. Etableringen af det samlede fibernet er færdiggjort i 2008, og Aalborg Bygas A/S' andel heraf udgør 2,3 km. Der forventes en videre udbygning af fibernet i fremtiden.

Fibernetstrækninger (km)			
	2018	2017	2016
Fibernet – ultimo året	2,3	2,3	2,3

Ud over basisfibernet ejer Aalborg Bygas A/S ingen opsamlingsnet – opsamlingsnet er fibernet, som kun Aalborg Bygas A/S benytter.

Gasmålere

Antal målere udgjorde 8.182 ultimo 2018 mod 8.401 målere i 2017.

Herudover aftager 113 ”kogekunder” bygas til Fast Pris i installationer uden måler, hvilket er en fastholdelse af antal fra 2017. Bygas til Fast Pris startede i august 2012 i det tidligere Aalborg Gas, Bygas.

Målere (antal)			
	2018	2017	2016
Total	8.182	8.401	8.616
Heraf fjernaflæste gasmålere	71	57	57

Kundetilfredshed og profilering

Det er altafgørende for os, at vore kunder er tilfredse med den service, vi tilbyder. Det er også vigtigt for os, at kunderne hurtigt og nemt kan komme i kontakt med os, når de har behov for det. Dialogen med kunderne og åbenhed i vores kommunikation er i fokus.

Aalborg Service A/S varetager regningsudskrivning, inkasso, til- og afmelding, flytning samt en række andre serviceorienterede funktioner.

Aalborg Service A/S betjener Aalborg Renovation, Aalborg Naturgas Net, Aalborg Bygas A/S, Aalborg Naturgas Salg A/S, Varme A/S, Vand A/S og Kloak A/S. Det betyder, at vore kunder kan få svar på spørgsmål vedrørende flere forsyningsarter ved at henvende sig ét sted.



På hjemmesiden www.aalborgforsyning.dk kan vore kunder betjene sig selv, når de har tid. Man kan bl.a. melde flytning, give besked med ønske om personlig opringning, følge sit forbrug online og få oplysninger om driftsforstyrrelser. Kunderne har hidtil taget godt imod disse funktioner, og vi vil forsat arbejde med nye online-services med henblik på at øge dialogen og kundernes mulighed for nemt og hurtigt at komme i kontakt med os.

Vognpark

Vognpark (antal)			
	2018	2017	2016
Vogne primo året	3	5	5
Tilgang – nyanskaffelser	1	0	0
Afgang – solgte	2	2	2
Vogne ultimo året	2	3	5

Ovenstående tabel viser Aalborg Bygas A/S' vognpark.

Salg af bygas

Den solgte mængde udgjorde 1.213.197 m³ i 2018 mod 1.204.826 m³ i 2017, hvilket er en stigning på 0,69 %.

Salg af bygas i 1.000 m³

	2018	2017	2016
Køb af naturgas til bygasproduktion	1.529	1.529	1.540
Salg af bygas			
- Privat ≤ 200 m ³ pr. år	185	198	213
- Privat, flaskegas	4	4	4
- Erhverv > 200 m ³ pr. år	1.023	1.002	994
- Erhverv, flaskegas	1	1	1
Salg af bygas i alt	1.213	1.205	1.212
Målerdifference, ledningstab mv.	317	328	332

IT-plattform

Aalborg Bygas A/S foretager konstant vedligeholdelse og udvikling af IT-plattformen med henblik på at sikre den nødvendige sikkerhed.

Salgstakster for bygas

Udviklingen i salgstaksterne for bygas er angivet i nedenstående tabel. Taksterne er kalkuleret ud fra hvile-i-sig-selv-princippet.

Øvrige pt. gældende takster forefindes på hjemmesiden.

Salgstakster

Salgstaksterne er de pt. gældende pr. 31. december hvert år og er angivet i kr. ekskl. moms.

	01.01.2019	2018	2017	2016
Abonnement, pr. år				
- Privat ≤ 200 m ³ pr. år	975,00	950,00	900,00	875,00
- Erhverv > 200 m ³ pr. år	1.375,00	1.350,00	1.300,00	1.275,00
Forbrug pr. m³ bygas *)				
- Privat ≤ 200 m ³ pr. år	4,50	4,50	4,50	4,50
- Erhverv > 200 m ³ pr. år	2,50	2,50	2,50	2,50

*) Herudover betales de til enhver tid gældende statslige afgifter.

Samfundsansvar

Dette er Aalborg Bygas A/S' frivillige redegørelse om samfundsansvar (Corporate Social Responsibility, CSR) i overensstemmelse med årsregnskabslovens § 99 a for regnskabsåret 2017.

Hos Aalborg Bygas A/S er ansvarlighed og bæredygtighed en naturlig del af den overordnede strategi. Vores tilgang til samfundsansvar, også kaldet CSR, er derfor baseret på en ambition om at bruge selskabets kompetencer til at fremme en bæredygtig udvikling af samfundet.

For en nærmere beskrivelse af forretningsmodel og dermed hvordan virksomheden skaber værdi, henvises blandt andet til afsnittene angående Aalborg Bygas A/S' aktiviteter, Forsyningsområder og forsyningsikkerhed.

Samfundsansvar handler grundlæggende om, at Aalborg Bygas A/S tager ansvar for samfundet og dermed respekterer menneskerettigheder, sociale forhold, miljø og klima samt bekæmpelse af korruption.

Følgende 4 områder definerer samfundsansvar og opfylder årsregnskabslovens krav:

- Menneskerettigheder
- Sociale forhold
- Miljø og klima
- Bekæmpelse af korruption

Samfundsansvaret er indarbejdet i Aalborg Bygas A/S' mission, vision, værdier og målsætninger, der findes i Strategiplan for Aalborg Bygas A/S' for perioden 2018 – 2021.

Menneskerettigheder

Hvad gør Aalborg Bygas A/S (beskrivelse af politikken)

Vi vil støtte og respektere beskyttelsen af internationalt proklamerede menneskerettigheder inden for selskabets indflydelsesområde.

Vi vil ligeledes sikre via personalepolitikken, at vi ikke medvirker til krænkelse af menneskerettighederne, herunder arbejdstagerrettigheder. Personalepolitikken vil også være med til at sikre, at relevante aktører, herunder virksomheder i samhandel med forsyningen inddrages og involveres, således at menneskerettighederne respekteres.

Arbejdstagerrettigheder

1. Vi vil opretholde frihed til organisering og anerkende arbejdstagers ret til kollektive forhandlinger.
2. Vi vil støtte afskaffelsen af alle former for tvangsarbejde.
3. Vi vil støtte en effektiv afskaffelse af børnearbejde.
4. Vi vil støtte afviklingen af diskrimination i arbejds- og ansættelsesforhold.

Risici i forhold til menneskerettigheder

Aalborg Bygas A/S ser ingen risiko i forbindelse med krænkelse af menneskerettighederne, idet risici og indsats varetages af Aalborg Service A/S i Aalborg Forsyning. Aalborg Service A/S er kontraktligt forpligtet til at sikre, at man ved indgåelse af kontrakter, udbud, indkøb mv. opretholder de fornødne kontroller både før, under og efter, således at krænkelse af menneskerettighederne undgås.

For uddybning henvises der til den vedtagne personalepolitik, jf. <https://indd.adobe.com/view/f8903b68-91eb-459f-a19d-c72ecb7162d5>

Aktiviteter i fremtiden (beskrivelse af forventninger til fremtiden)


Aalborg Bygas A/S vil leve op til den beskrevne politik under menneskerettigheder, og dette hænger fint sammen med indkøbspolitikken angående opfyldelse af minimumskrav til arbejds løn, arbejdsforhold, arbejdsmiljø mv., jf. afsnittet under Bekæmpelse af korruption.

Sociale forhold

Hvad gør Aalborg Bygas A/S (beskrivelse af politikken)

Vi har i flere år stræbt efter at være en rummelig arbejdsplads med plads til alle typer medarbejdere. Aalborg Bygas A/S er en arbejdsplads, hvor der både er plads til – og brug for – rummelighed, forskellighed og mangfoldighed.

I Aalborg Bygas A/S tager vi ligeledes ansvar for medarbejdernes trivsel i bred forstand, således er der fokus på sundhed og sikkerhed, og trivsel og arbejdsglæde vægtes højt.



Samtidig er der stor opmærksomhed både på det fysiske og psykiske arbejdsmiljø på arbejdspladsen samt forebyggelse af arbejdsulykker ved hele tiden at have fokus på nærved-ulykker.

Der henvises endvidere til politikker inden for blandt andet:

- Fælles ledelsesgrundlag
- Fælles personalepolitik
- Kompetenceudvikling
- Sundhed

Se endvidere <http://www.aalborg.dk/media/1127044/Aalborg-Kommunes-HR-strategi.pdf>

Opnåede resultater i 2018 (beskrivelse af aktiviteter/indsatser for implementering af politikkerne samt resultater)

Medarbejdere

En af Aalborg Bygas A/S' vigtigste ressourcer er vore medarbejdere. Vi tror på, at succes hviler på vores evne til at samarbejde og skabe synergi gennem en vedholdende og engageret indsats fra hver enkelt medarbejder.

Det er afgørende for os hele tiden at stræbe efter at blive bedre – hele tiden at udvikle os.

Aalborg Bygas A/S' medarbejdere skal sikres et godt arbejdsmiljø.

Dette sker igennem koncernens centrale certificeringer i følgende ledelsessystemer:

- Miljøledelse DS/EN ISO14001:2015 (siden 2001)
- Arbejdsmiljøledelse DS/OHSAS18001:2008 (siden 2010)

Certificeringen holdes gennem samarbejde med Det Norske Veritas (DNV).

Den fælles certificering blev modtaget 9. oktober 2018.

Der har i årets løb været en enkelt arbejdsulykke, der gav anledning til fire dages fravær.

Aalborg Bygas A/S har altid forsøgt at udvise social ansvarlighed. Over for medarbejderne sker dette ved løbende at arbejde med virksomhedens sociale kapital. Social kapital bygges på de 3 grundsten: Tillid, retfærdighed og samarbejdsevne. For at undersøge og give grundlag for at forbedre den sociale kapital, og dermed understøtte ansvarligheden, er der foretaget en klimamåling blandt medarbejderne i hele Aalborg Kommune i 2018. Klimamålingen er en kombineret undersøgelse af trivsel, ledelsesevaluering og arbejdspladsvurdering. På de parametre, der indgår i vurderingen af virksomhedens sociale kapital, viste Aalborg Bygas A/S en gennemsnitlig medarbejdertilfredshedsscore på

- 6,5 for Samarbejdsevne
- 6,7 for Tillid
- 6,5 for Retfærdighed (Processuel retfærdighed eller Fair Proces)

på en skala fra 1-7, hvor 7 svarer til helt enig, hvilket må karakteriseres som værende flot. Gennemsnitlig score på spørgsmål om ledelse var 6,7. Svarprocenten udgjorde 89%.

Aalborg Bygas A/S beskæftigede i årets løb 6-8 medarbejdere fra Aalborg Energi Holding A/S.



Herudover beskæftigede Aalborg Bygas A/S 1 medarbejder i fleksjob og 1 medarbejder i seniorjob for 2018. Seniorjobberen blev i løbet af 2018 fastansat i en ingeniørstilling.

Aktiviteter i fremtiden (beskrivelse af forventninger til fremtiden)

Der henvises til den vedtagne personalepolitik, jf. <https://indd.adobe.com/view/f8903b68-91eb-459f-a19d-c72ecb7162d5>

Miljø og klima

Hvad gør Aalborg Bygas A/S (beskrivelse af politikken)

Aalborg Bygas A/S' miljøpolitik er bl.a. at fremme anvendelse af gas – i første omgang naturgas og på længere sigt grønne energigasser. Naturgas udleder mindre CO₂ end andre traditionelle fossile brændsler som kul og olie. Alene af den grund giver omlægning til naturgas god mening i en miljøsammenhæng.

Aalborg Bygas A/S gør en stor indsats for at få så mange som muligt til at konvertere fra el-til gaskomfur. Især gøres der en stor indsats over for storkøkkener på institutioner og arbejdspladser, herunder kommunale køkkener. Indsatsen har stor betydning for at minimere CO₂-udledningen på kort sigt. Aalborg Kommunes miljømanual foreskriver anvendelse af gas i støttet byggeri. På grund af de ekstra omkostninger ved at installere gas i forhold til el har der ikke været politisk opbakning til at fastholde et krav om anvendelse af gas til madlavning i alle lejligheder. Gassen anvendes derfor typisk til tørretumbler i ejendommenes vaskerier.

Bygas indeholder ca. 45 % metan, der er en drivhusgas. At begrænse gastabet fra ledningsnettet er derfor en meget vigtig del af Aalborg Bygas A/S' miljøindsats. Dette sker ved en systematisk overvågning af nettet og løbende reovering af specielt gamle bygasledninger af andre materialer end plast.


Opnåede resultater i 2018 (beskrivelse af aktiviteter/indsatser for implementering af politikkerne samt resultater)

Konvertering af kunder fra el til gas

Der er en stigende efterspørgsel efter gas til gaspejse, havegrill, terrassevarmere mv. Herudover er der ligeledes kunder, der af "gastronomiske" årsager fortsat ønsker at anvende gas til madlavning.

Ledningstab

Det bedste mål for ledningstab er målerdifference, det vil sige forskellen mellem den mængde gas, der er sendt ud i nettet, og den mængde, der er afregnet. Målerdifferencen skyldes eksempelvis utætheder på ledningsnettet eller udslip i forbindelse med reparationsarbejder, men også fejl i måling og afregning.



De vigtigste midler til at reducere målerdifferencen er at renovere ledningsnettet løbende og systematisk lokalisere lækager.

En af Aalborg Bygas A/S' væsentligste miljøpåvirkninger stammer fra emissionen fra den bygas, der via blandedanlægget distribueres til kunderne.

Aalborg Bygas A/S' daglige gasproduktion sker fortrinsvis på to ejektor-anlæg, hvor naturgassens tryk anvendes til at opblende gassen med atmosfærisk luft. Der anvendes ikke anden energi end naturgassens tryk til denne proces, hvilket gør processen meget miljøvenlig.

Aalborg Bygas A/S' gaslager består af 5 tanke a 235 m³, der fyldes med bygas ved et tryk på ca. 7,5 bar. Denne proces kræver el-energi til kompression. Der anvendes 1 m³ naturgas og 0,15 kWh el til fremstilling af 2 m³ bygas. Tankene betragtes som nødforsyning, hvorfor kompressionsprocessen er begrænset til ugentlig testproduktion.

El-forbrug

El-forbruget, der medgår til blandedanlæg mv., er efter ibrugtagning af ejektoranlæggene på Gasværksvej i 2007 og Havnegade i 2009 væsentlig reduceret.

Aktiviteter i fremtiden (beskrivelse af forventninger til fremtiden)

Aalborg Bygas A/S' overordnede miljømål er:

- at reducere forureningen ved produktion og distribution af gas
- at fortrænge andre energikilder til formål, hvor gas kan konkurrere såvel på miljø som økonomi.


Nogle af de mest oplagte muligheder er:

- gas til biler
- biogas til bygas
- renovering af ledningsnettet
- gas til madlavning
- gas i kommunale køkkener
- gas til procesenergi.

Generelt forsøger Aalborg Bygas A/S at få indflydelse på alle initiativer på miljøområdet, der vedrører virksomhedens forretningsområde.

Aalborg Bygas A/S' arbejde og strategi er forankret i de kommunale strategier: Bæredygtighedsstrategi, Energistrategi og Klimastrategi, jf.

<https://www.aalborgforsyning.dk/media/4818/dok-nr-2012-257498-energi-strategi-for-aalborg-kommune-frem-til-2030-2-.pdf>



Bekæmpelse af korruption

Hvad gør Aalborg Bygas A/S (beskrivelse af politikken)

”Varer og tjenesteydelser indkøbt til Aalborg Kommune skal være bæredygtige og opfylde minimumskrav til arbejds løn, arbejdsforhold, arbejdsmiljø, miljø, klima, demokrati og social ansvarlighed. Varer og tjenesteydelser fra virksomheder, der er certificerede efter EMAS, ISO14001 og OHSAS 18001 eller lignende certificerede systemer skal prioriteres, og miljø- og bæredygtighedsmærkede produkter vil blive foretrukket, hvor det er teknisk, kvalitetsmæssigt og økonomisk muligt”.

Opnåede resultater i 2018 (beskrivelse af aktiviteter/indsatser for implementering af politikkerne samt resultater)

Logistik & Indkøb under Aalborg Service A/S foretager mange indkøb for Aalborg Bygas A/S. Således sikres mindst mulig risiko med hensyn til korruption, herunder økonomisk udnyttelse og bestikkelse.

Herudover udbyder Aalborg Bygas A/S langt størstedelen af alle sine køb af tjenesteydelser i licitation, hvor de væsentligste kriterier for valg af leverandør er laveste pris til bedste kvalitet.

Aalborg Bygas A/S ser ingen risiko i forbindelse med korruption, idet politikkerne varetages af Aalborg Service A/S i Aalborg Forsyning. Aalborg Service A/S sikrer ved indgåelse af kontrakter, udbud, indkøb mv. at de fornødne kontroller er til stede både før, under og efter, således korruption minimeres.

Aktiviteter i fremtiden (beskrivelse af forventninger til fremtiden)

Der henvises til den vedtagne indkøbspolitik, jf. <http://www.aalborg.dk/media/633559/indkoebspolitik.pdf>

Regnskab sammenholdt med budget

Budgettet, der indgår i regnskabet, tager udgangspunkt i det af bestyrelsen godkendte revurderede budget af 11. december 2018. Af sammenligningsgrunde er ligeledes medtaget det oprindelige budget af 14. december 2017.

De væsentlige afvigelser mellem regnskab og budget er inden for følgende områder, jf. side 27:

- Indtægten fra salg af bygas er som budgetteret, mens der har været mere regningsarbejde, og en større regulering af underdækning end forventet i budgettet.
- Produktionsomkostninger er 170.115 kr. hvoraf de 105.534 kr. stamme fra højere produktionsomkostninger og de 70.514 kr. fra højere vedligeholdelsesomkostninger.



- Distributionsomkostningerne er 344.646 kr under budget, hvilket primært skyldes at det har været muligt at holde vedligeholdelsesomkostninger lavere end forventet.
- Administrationsomkostninger er 170.747 kr. lavere end budgetteret, hvilket primært skyldes, at flere omkostninger fremover kan relateres direkte til både distributions og produktionsomkostninger.

Kapitalberedskab

Likviditeten i Aalborg Bygas A/S udviser en gældsforpligtelse.

Aalborg Bygas A/S har en soliditetsgrad på 67,5 %.

Drift

Aalborg Bygas A/S anvender på driftssiden store og anerkendte leverandører. For at mindske risikoen på kundesiden søger Aalborg Bygas A/S løbende at optimere forsyningsnettet.

Konkurrencedygtige priser og rationel drift vil fortsat være det, der mindsker den driftsmæssige risiko.

Markedsrisici

Stordriftsfordele ved at være en del af Miljø- og Energiforvaltningen/Aalborg Forsyning er medvirkende til at sikre konkurrenceevnen.

Valuta- og renterisici

Aalborg Bygas A/S har ingen valuta- eller rente-risici af betydning.

Væsentlige begivenheder og forholds indflydelse på årsregnskabet

Tab på debitorer

Som kommunalt ejet forsyningskoncern er Aalborg Forsyning pligtig til at anvende SKAT som myndighed til at inddrive restancer. SKAT' inddrivelse har imidlertid ligget "underdrejet" siden 2015, hvor inddrivelsessystemet EFI blev lukket ned.

I juni 2017 blev der indgået en politisk aftale mellem samtlige partier i Folketinget om en styrkelse af den offentlige gældsinddrivelse. Aftalen indeholder en række tiltag, herunder etablering af Gældsstyrelsen som ny inddrivelsesorganisation i SKAT. Efterfølgende i 2018 er der ligeledes indgået en politisk aftale om, at Gældsstyrelsen køber de fordringer fra blandt andet forsyningsvirksomhederne, der er sendt til inddrivelse før 19. november 2015 og fordringer med en relativt lav værdi, samt hvor skyldneren har lav eller ingen betalingsevne. Fordringerne købes af Gældsstyrelsen til en kursværdi, der afspejler skyldnerens betalingsevne – modellen er udviklet af den uafhængige revisions- og rådgivningsvirksomhed PwC og ligeledes tiltrådt af både DANVA og Dansk Energi.



Dette medfører, at Aalborg Bygas A/S har indregnet i regnskabet et tab på 331.321 kr. ekskl. moms, således, at disse fordringer nu er fuldt afskrevet.

Hensættelse til tjenestemandspensionsforpligtelse

Tjenestemandspensionsforpligtelsen er opgjort i henhold til den aktuarmæssige beregning pr. 31.12.2018. Forpligtelsen er beregnet ud fra Finanstilsynet forudsætninger, om en tjenestemandspensionstilbage diskonteringsrente på -2 %. Procenten er fremkommet ved at diskonteringsrenten er sat til noget nær 0, men derudover skal der indregnes 2 % i inflation, så grundlagsrenten bliver -2 %.

Herudover er forventet levealder justeret, jf. Finanstilsynets seneste offentliggjorte benchmark for levetidsforudsætninger, herunder de forventede fremtidige levetidsforbedringer.

Over-/underdækning

Aalborg Bygas A/S er underlagt bekendtgørelse om lov om varmforsyning og de heri indeholdte prisbestemmelser.

Regnskabet for 2018 udviser et 0-resultat, idet årets over-/underdækning er indarbejdet i nettoomsætningen.

Begivenheder efter balancedagen

Der er efter regnskabsårets afslutning ikke indtrådt forhold, der væsentligt vil kunne påvirke vurderingen af Aalborg Bygas A/S' finansielle stilling.

Den forventede økonomiske udvikling

For Aalborg Bygas A/S forventes der i 2019 et 0-resultat.

Budget

1. januar - 31. december

	Internt regnskab 2018 kr.	Revurderet budget 2018 (11.12.18) 1.000 kr.	Oprindeligt budget 2018 (14.12.17) 1.000 kr.
Nettoomsætning			
Abonnement	7.897.248	7.870	5.957
M ³ -salg	3.389.761	3.410	2.558
Fast Pris	97.116	103	64
Ændring i reguleringsmæssig over-/underdækning	-525.991	16	-518
Salg af ydelser	1.159.432	1.200	772
Arbejde for 3. mand	124.737	60	45
Nettoomsætning i alt	12.142.304	12.659	8.878
Produktionsomkostninger			
Egenproduktion	-1.805.534	-1.700	-1.283
Drifts- og vedligeholdelsesomkostninger	-1.000.514	-930	-557
Afskrivninger	-56.067	-62	-21
Produktionsomkostninger i alt	-2.862.115	-2.692	-1.862
BRUTTORESULTAT	9.280.189	9.967	7.016
Distributionsomkostninger			
Drifts- og vedligeholdelsesomkostninger	-6.606.239	-7.015	-4.857
Arbejde for 3. mand	-12.373	-60	-45
Afskrivninger	-1.347.742	-1.236	-913
Distributionsomkostninger i alt	-7.966.354	-8.311	-5.815
Administrationsomkostninger			
Administration	-2.620.519	-2.791	-1.487
Afskrivninger	-21.734	-22	-8
Administrationsomkostninger i alt	-2.642.253	-2.813	-1.496
Andre indtægter	1.376.746	1.201	296
Andre udgifter	0	0	0
RESULTAT FØR FINANSIELLE POSTER	48.328	44	2
Finansielle indtægter	4.152	16	9
Finansielle omkostninger	-52.480	-60	-11
ÅRETS RESULTAT	0	0	0

Resultatopgørelse

1. januar - 31. december

Note		2018 Kr.	2017 1.000 kr.
1	Nettoomsætning	12.142.304	13.901
2	Produktionsomkostninger	-2.862.115	-2.075
	Bruttoresultat	9.280.189	11.826
3	Distributionsomkostninger	-7.966.354	-8.763
4	Administrationsomkostninger	-2.642.253	-4.195
	Resultat af ordinær drift	-1.328.418	-1.133
5	Andre indtægter	1.376.746	1.183
	Resultat før finansielle poster	48.328	51
6	Finansielle indtægter	4.152	17
7	Finansielle omkostninger	-52.480	-68
	ÅRETS RESULTAT	0	0
	Forslag til resultatdisponering:		
	Overført resultat	0	0

Balance

Pr. 31. december

Note	2018 kr.	2017 1.000 kr.
	AKTIVER	
	ANLÆGSAKTIVER	
8	Materielle anlægsaktiver	
	Grunde og bygninger	7.005
	Produktionsanlæg og maskiner	41.063
	Andre anlæg og driftsmateriel	87
	Materielle anlæg under udførelse	0
	Materielle anlægsaktiver i alt	48.155
9	Finansielle anlægsaktiver	
	Andre langfristede tilgodehavender	7.009
	Finansielle anlægsaktiver i alt	7.009
	ANLÆGSAKTIVER I ALT	55.164
	OMSÆTNINGSAKTIVER	
	Varebeholdning	6
	Tilgodehavender	
	Tilgodehavender fra salg og tjenesteydelser	3.561
	Tilgodehavender hos tilknyttede virksomheder	1.109
10	Andre kortfristede tilgodehavender	225
11	Underdækning efter Varmeforsyningsloven	1.377
	Periodeafgrænsningsposter	0
	Tilgodehavender i alt	6.272
	OMSÆTNINGSAKTIVER I ALT	6.279
	AKTIVER I ALT	61.443

Balance

Pr. 31. december

Note		2018 kr.	2017 1.000 kr.
	PASSIVER		
	EGENKAPITAL		
12	Virksomhedskapital	1.000.000	1.000
	Overført resultat	41.477.023	39.000
	EGENKAPITAL I ALT	42.477.023	40.000
	GÆLD		
	Hensatte forpligtelser		
13	Andre hensættelser	6.210.661	6.549
	Hensatte forpligtelser i alt	6.210.661	6.549
	Kortfristede gældsforpligtelser		
	Bankgæld	3.487.229	3.802
	Leverandører af varer og tjenesteydelser	2.200.912	2.238
	Gæld til tilknyttede virksomheder	1.820.476	2.154
	Modtagne forudbetalinger fra kunder	418.834	407
	Regulatorisk overdækning	6.136.446	6.279
14	Anden gæld	207.868	15
	Kortfristede gældsforpligtelser i alt	14.271.764	14.894
	GÆLD I ALT	20.482.425	21.443
	PASSIVER I ALT	62.959.448	61.443
15	Eventualforpligtelser		
16	Nærtstående parter		

Egenkapitalopgørelse

	Virksomheds kapital	Overført resultat	Egenkapital i alt
	kr.	kr.	kr.
Egenkapital pr. 1. januar 2018	1.000.000	39.000.000	40.000.000
Fejlkorrektion af mellemregning med Aalborg Naturgas Net 01.01.2016	0	2.477.023	2.477.023
Årets resultat	0	0	0
Egenkapital pr. 31. december 2018	1.000.000	41.477.023	42.477.023

Noter

1. januar - 31. december

	2018 kr.	2017 1.000 kr.
NOTE 1 - Nettoomsætning		
Abonnement	7.897.248	7.711
M ³ -salg	3.389.761	3.423
Fast pris	97.116	91
Ændring i over-/underdækning	-668.224	900
Ændring i reguleringsmæssig over-/underdækning	142.233	385
Salg af ydelser	1.159.432	1.064
Arbejde for 3. mand	124.737	327
Nettoomsætning i alt	12.142.304	13.901
NOTE 2 - Produktionsomkostninger		
Egenproduktion	1.805.534	1.833
Drifts- og vedligeholdelsesomkostninger	1.000.514	96
Afskrivninger	56.067	147
Produktionsomkostninger i alt	2.862.115	2.075
NOTE 3 - Distributionsomkostninger		
Drifts- og vedligeholdelsesomkostninger	6.606.239	7.193
Arbejde for 3. mand	12.373	292
Afskrivninger	1.347.742	1.278
Distributionsomkostninger i alt	7.966.354	8.763
NOTE 4 - Administrationsomkostninger		
Administration	601.488	903
Fordeling af omkostninger anvendt på eget arbejde, investering	0	-228
Lønninger	0	1.469
Konsulent	19.392	25
Revisor	16.394	54
Advokat	0	13
Uddannelse, møder og rejser	0	68
Ydelsesaftale med Aalborg Energi Holding A/S	1.058.669	994
Ydelsesaftale med Aalborg Service A/S	924.575	883
Afskrivninger	21.734	14
Administrationsomkostninger i alt	2.642.253	4.195

1. januar - 31. december

	2018 kr.	2017 1.000 kr.
NOTE 5 - Andre indtægter		
Udlejning af arealer og lokaler	719.648	707
Øvrige indtægter	571.643	406
Salg af vogne	85.454	70
Andre indtægter i alt	1.376.746	1.183
NOTE 6 - Finansielle indtægter		
Andre finansielle indtægter	4.152	17
Finansielle indtægter i alt	4.152	17
NOTE 7 - Finansielle omkostninger		
Andre finansielle omkostninger	52.480	68
Finansielle omkostninger i alt	52.480	68

NOTE 8 - Materielle anlægsaktiver

	Grunde og bygninger	Produktions- anlæg og maskiner	Andre anlæg og driftsmateriel	Materielle anlægsaktiver i alt
Samlet anskaffelsessum primo	7.004.600	43.652.290	108.669	50.765.560
Tilgang i året	0	2.041.728	0	2.041.728
Afgang i året	0	220.585	0	220.585
Samlet anskaffelsessum ultimo	7.004.600	45.473.434	108.669	52.586.703
Akkumulerede afskrivninger primo	0	2.589.363	21.195	2.610.558
Årets af- og nedskrivninger	0	1.244.233	21.734	1.265.967
Afskrivninger vedr. årets afgang	0	61.009	0	61.009
Samlede afskrivninger ultimo	0	3.772.587	42.929	3.815.516
Bogført værdi ultimo	7.004.600	41.700.847	65.741	48.771.188
Bogført værdi primo	7.004.600	41.062.927	87.474	48.155.002

Specifikation af årets af- og nedskrivninger	Produktion	Distribution	Administration	I alt
Årets afskrivninger	56.067	1.347.742	21.734	1.425.542
Tab/vinding ved anlægsafgang	0	-85.454	0	-85.454
	56.067	1.262.288	21.734	1.340.088

NOTE 9 - Andre langfristede tilgodehavender

Gældsnavn Aalborg Service A/S	269.054	269
Administration og Service	191.134	191
Opkrævningsret tjenestemandspensionsforpligtelse	6.210.661	6.549
Andre langfristede tilgodehavender i alt	6.670.849	7.009

31.12.2018 kr.	31.12.2017 1.000 kr.
269.054	269
191.134	191
6.210.661	6.549
6.670.849	7.009

	31.12.2018 kr.	31.12.2017 1.000 kr.
Note 10 - Andre kortfristede tilgodehavender		
Tilgodehavender fra Aalborg Service A/S	225.154	225
Andre kortfristede tilgodehavender i alt	225.154	225
NOTE 11 - Over-/underdækning efter Varmeforsyningsloven		
Underdækning 01.01.	1.377.210	477
Årets ændring i underdækning	-668.224	900
Underdækning 31.12	708.986	1.377
Note 12 - Virksomhedskapital		
Virksomhedskapital består af 1.000 aktier á nominelt DKK 1.000.		
Virksomhedskapital har udviklet sig således:		
Virksomhedskapital 1. januar	1.000.000	1.000.000
Kapitalforhøjelse	0	0
Kapitalnedsættelse	0	0
Virksomhedskapital 31. december	1.000.000	1.000.000
NOTE 13 - Andre hensættelser		
Tjenestemandspensionsforpligtelse, primo	6.548.946	5.252
Årets genberegning af forpligtelse	-338.285	1.297
	6.210.661	6.549
Årets netto-hensættelse	0	0
Andre hensættelser i alt	6.210.661	6.549
NOTE 14 - Anden gæld		
Moms og afgifter	207.868	15
Anden gæld i alt	207.868	15

NOTE 15 - Eventualforpligtelser

Virksomheden har indgået leasingaftale med Kommune Leasing, der løber frem til 31.12.2020.
Restleasingforpligtelsen pr. 31.12.2018 udgør 121.521,96 kr.

Selskabet indgår i dansk sambeskatning med Aalborg Energi Holding A/S som administrationselskab.
Selskabet hæfter derfor ifølge selskabsskatteloven ubegrænset og solidarisk for selskabsskatter, kildeskatter på udbytter og renter over for SKAT, for de sambeskattede selskaber.

NOTE 16 - Nærtstående parter

Aalborg Bygas A/S køber materialer og forbrugsgoder hos Aalborg Service A/S, Logistik og Indkøb samt løn- og administrative ydelser mv. fra Aalborg Energi Holding A/S.

Transaktioner med ovenstående parter, sker på markedsmæssige vilkår.

NOTE 17 - Pengestrømsopgørelse - reguleringer

Renteindtægter og lignende indtægter
Renteomkostninger og lignende udgifter
Af- og nedskrivninger inkl. tab og gevinst ved salg
Ændring i over-/underdækning

Reguleringer i alt**NOTE 18 - Pengestrømsopgørelse - ændring i driftskapital**

Ændring i varebeholdning
Ændring i tilgodehavender
Ændring i leverandører mv.

Ændring i driftskapital i alt

	31.12.2018 kr.	31.12.2017 1.000 kr.
Renteindtægter og lignende indtægter	-4.152	-17
Renteomkostninger og lignende udgifter	52.480	68
Af- og nedskrivninger inkl. tab og gevinst ved salg	1.340.088	1.369
Ændring i over-/underdækning	525.991	-1.285
Reguleringer i alt	1.914.407	134
Ændring i varebeholdning	82	0
Ændring i tilgodehavender	-1.907.119	-36
Ændring i leverandører mv.	-165.130	1.096
Ændring i driftskapital i alt	-2.072.166	1.061

NOTE 19 – Anvendt regnskabspraksis

Aalborg Bygas A/S er aflagt efter årsregnskabslovens bestemmelser i regnskabsklasse B med tilvalg fra regnskabsklasse C.

Årsrapporten er aflagt efter samme regnskabspraksis som sidste år.

Årsregnskabet er aflagt i danske kroner.

Generelt om indregning og måling

Regnskabet er udarbejdet med udgangspunkt i det historiske kostprisprincip.

Indtægter indregnes i resultatopgørelsen i takt med, at de indtjenes. Herudover indregnes værdireguleringer af finansielle aktiver og forpligtelser, der måles til dagsværdi eller amortiseret kostpris. Endvidere indregnes i resultatopgørelsen alle omkostninger, der er afholdt for at opnå årets indtjening, herunder afskrivninger, nedskrivninger og hensatte forpligtelser samt tilbageførsler som følge af ændrede regnskabsmæssige skøn af beløb, der tidligere har været indregnet i resultatopgørelsen.

Aktiver indregnes i balancen, når det er sandsynligt, at fremtidige økonomiske fordele vil tilflyde selskabet, og aktivets værdi kan måles pålideligt.

Forpligtelser indregnes i balancen, når det er sandsynligt, at fremtidige økonomiske fordele vil fragå selskabet, og forpligtelsens værdi kan måles pålideligt.

Ved første indregning måles aktiver og forpligtelser til kostpris. Efterfølgende måles aktiver og forpligtelser som beskrevet for hver enkelt regnskabspost nedenfor.

Visse finansielle aktiver og forpligtelser måles til amortiseret kostpris, hvorved der indregnes en konstant effektiv rente over løbetiden. Amortiseret kostpris opgøres som oprindelig kostpris med fradrag af afdrag og tillæg/fradrag af den akkumulerede afskrivning af forskellen mellem kostprisen og det nominelle beløb. Herved fordeles kurstab og gevinst over løbetiden.

Ved indregning og måling tages hensyn til forudsigelige tab og risici, der fremkommer, inden årsrapporten aflægges, og som be- eller afkræfter forhold, der eksisterede på balancedagen.

Resultatopgørelsen

Nettoomsætning

Indtægter omfatter periodiseret salg af bygas, abonnement mv. og indgår i omsætningen på tidspunktet for risikoovergang. Omsætningen opgøres med fradrag af moms, afgifter og rabatter.

Produktionsomkostninger

Produktionsomkostninger omfatter køb af naturgas og flaskegas, herunder distribution, omkostninger til egenproduktion af bygas samt afskrivninger.

Distributionsomkostninger

I distributionsomkostninger indregnes omkostninger, der er afholdt til drift og vedligeholdelse af ledningsnet, stationer mv. samt afskrivninger.

Administrationsomkostninger

I administrationsomkostninger indregnes omkostninger, der er afholdt i året til ledelse og administration, herunder omkostninger til det administrative personale, ledelsen, kontorlokaler og kontoromkostninger samt afskrivninger.

Andre driftsindtægter og -udgifter

Andre indtægter og omkostninger indeholder regnskabsposter af sekundær karakter i forhold til virksomhedens hovedaktiviteter, herunder lejeindtægter.

Finansielle poster

Finansielle indtægter og omkostninger indregnes i resultatopgørelsen med de beløb, der vedrører regnskabsåret. Finansielle poster omfatter renteindtægter og -omkostninger.

Balance

Materielle anlægsaktiver

Bygninger, tekniske anlæg og maskiner værdiansættes til kostpris med fradrag for akkumulerede af- og nedskrivninger.

Kostprisen omfatter anskaffelsesprisen og omkostninger, der er direkte knyttet til anskaffelsen, indtil aktivet er klar til brug. Det være sig direkte omkostninger til løn, vogne, materialer og ydelser leveret af underleverandører samt indirekte produktionsomkostninger. Der indregnes ikke renter.

Afskrivninger

Afskrivninger foretages lineært over den forventede levetid.

De forventede levetider for materielle anlægsaktiver er:

Levetider	År
Grunde og bygninger	50
Tekniske bygninger	50
Hoved- og stikledning	50
Fibernet	30
Maskinanlæg og behandlingsanlæg	25
Tekniske installationer og elanlæg	20-30
Vogne	7
IT-hardware – nyt	5
IT-software - opgradering/udvikling	1-3
Øvrigt driftsmateriel og inventar	5-15

Anskaffelser i regnskabsåret afskrives forholdsmæssigt efter ibrugtagningstidspunktet. Dog bliver ledninger først afskrevet i det efterfølgende år efter ibrugtagningstidspunktet. Der afskrives ikke på grunde. Scrapværdier revurderes årligt.

Anlægsaktiver, der afhændes eller skrottes, udgår af afskrivningsgrundlaget. Avance eller tab opgøres som forskellen mellem salgssummen med fradrag af salgsomkostninger og den regnskabsmæssige værdi på salgstidspunktet. Avance eller tab indregnes i resultatopgørelsen under afskrivninger.

Den regnskabsmæssige værdi af materielle anlægsaktiver gennemgås årligt for at afgøre, om der er indikation af værdiforringelse ud over det, som udtrykkes ved afskrivning.

Hvis dette er tilfældet, gennemføres en nedskrivningstest til afgørelse af, om genindvindingsværdien er lavere end den regnskabsmæssige værdi, og der nedskrives til denne lavere genindvindingsværdi. Denne nedskrivningstest gennemføres årligt på igangværende udviklingsprojekter, uanset om der er indikationer for værdifald.

Genindvindingsværdien for aktivet opgøres som den højeste værdi af nettosalgsprisen og kapitalværdien. Er det ikke muligt at fastsætte en genindvindingsværdi for det enkelte aktiv, vurderes aktiverne samlet i den mindste gruppe af aktiver, hvor der ved en samlet vurdering kan fastsættes en pålidelig genindvindingsværdi.

Finansielle anlægsaktiver - Andre tilgodehavender

Andre tilgodehavender under Finansielle anlægsaktiver vedrører tjenestemandspensioner, der er opført, som forpligtelser ifølge uafdækkede pensionstilsagn, og reguleres hvert år ifølge ny genberegning af årets og den historiske pensionsforpligtelse.

Øvrige finansielle anlægsaktiver måles til amortiseret kostpris, der sædvanligvis svarer til nominel værdi.

Tilgodehavender

Tilgodehavender måles til amortiseret kostpris, der sædvanligvis svarer til nominel værdi.

Periodeafgrænsningsposter

Periodeafgrænsningsposterne indregnet under aktiver omfatter forudbetalte omkostninger vedrørende efterfølgende regnskabsår.

Over-/underdækning

Den akkumulerede over-/underdækning efter Varmeforsyningsloven er udtryk for et mellemværende med kunderne og indregnes under tilgodehavender - underdækning eller gæld - overdækning via resultatopgørelsen.

Regulatorisk over- og underdækning

Underdækninger vedrørende tidligere perioder, som i de kommende år kan indregnes i taksterne og opkræves hos forbrugerne, er indregnet i balancen under posten "Regulatorisk underdækning" via nettoomsætningen i det omfang, selskabet forventer at opkræve underdækningen.

Overdækninger vedrørende tidligere perioder, som i de kommende år skal indregnes i taksterne og tilbagebetales til forbrugerne, er indregnet i balancen under posten "Regulatorisk overdækning" via nettoomsætningen.

Hensatte forpligtelser

Forpligtelser ifølge uafdækkede pensionstilsagn opføres som hensatte forpligtelser i balancen og reguleres hvert år ifølge ny genberegning af årets og den historiske pensionsforpligtelse.

Modtagne forudbetalinger fra kunder

Modtagne forudbetalinger indregnet under forpligtelser omfatter modtagne forudbetalinger vedrørende indtægter i efterfølgende regnskabsår.

Andre gældsforpligtelser

Andre gældsforpligtelser måles til amortiseret kostpris, som i al væsentlighed svarer til dagsværdien.

Pengestrømsopgørelse

Pengestrømsopgørelsen viser Aalborg Bygas A/S' pengestrømme for året opdelt på drifts-, investerings- og finansieringsaktivitet, årets forskydning i likvider samt selskabets likvider ved årets begyndelse og slutning.

Pengestrøm fra driftsaktivitet

Pengestrøm fra driftsaktiviteten opgøres som årets resultat reguleret for ændring i driftskapitalen og ikke kontante resultatposter som af- og nedskrivninger og hensatte forpligtelser. Driftskapitalen omfatter omsætningsaktiver minus kortfristede gældsforpligtelser eksklusiv de poster, der indgår i likvider.

Pengestrøm fra investeringsaktivitet

Pengestrøm fra investeringsaktiviteten omfatter pengestrømme fra køb og salg af immaterielle, materielle og finansielle anlægsaktiver.

Likvider

Likvide midler består af indeståender i pengeinstitutter.

Pengestrømsopgørelsen kan ikke udledes alene af det offentliggjorte regnskabsmateriale.