



**Revisionscentret Aabenraa**  
Godkendt revisionsaktieselskab

Haderslevvej 6  
6200 Aabenraa  
**T** 7462 4949  
**E** aabenraa@revisor.dk  
**W** www.revisor.dk

CVR nr. 29 69 56 36

*FSR - danske revisorer*

## Sejer og Sønnichsen A/S

Fogderupvej 21  
6372 Bylderup-Bov

CVR-nr. 37 98 72 47

Årsrapport for perioden  
1. juli 2017 til 30. juni 2018  
(3. regnskabsår)

Årsrapporten er fremlagt og godkendt  
på selskabets ordinære generalforsam-  
ling den 19. september 2018

---

Bent Martin Møller  
dirigent

*Aabenraa  
Haderslev  
Padborg  
Ribe  
Tinglev  
Tønder*

**Tal tal med os**

## Indholdsfortegnelse

|   | Side |
|---|------|
| <b>Påtegninger</b>                                      |      |
| Ledelsespåtegning                                       | 1    |
| Den uafhængige revisors erklæring om udvidet gennemgang | 2    |
| <br>  |      |
| <b>Ledelsesberetning</b>                                |      |
| Selskabsoplysninger                                     | 4    |
| Ledelsesberetning                                       | 5    |
| <br>  |      |
| <b>Årsregnskab</b>                                      |      |
| Anvendt regnskabspraksis                                | 6    |
| Resultatopgørelse 1. juli 2017 - 30. juni 2018          | 9    |
| Balance 30. juni 2018                                   | 10   |
| Noter til årsrapporten                                  | 12   |

## Ledelsespåtegning

Bestyrelsen og direktionen har dags dato behandlet og godkendt årsrapporten for regnskabsåret 1. juli 2017 - 30. juni 2018 for Sejer og Sønnichsen A/S.

Årsrapporten aflægges i overensstemmelse med årsregnskabsloven.

Det er vores opfattelse, at årsregnskabet giver et retvisende billede af selskabets aktiver, passiver og finansielle stilling pr. 30. juni 2018 og resultatet af selskabets aktiviteter for regnskabsåret 1. juli 2017 - 30. juni 2018.

Ledelsesberetningen indeholder efter vores opfattelse en retvisende redegørelse for de forhold, beretningen omhandler.

Årsrapporten indstilles til generalforsamlingens godkendelse.


Bylderup-Bov, den 19. september 2018

### Direktion



Hans-Christian Sønnichsen

### Bestyrelse



Henning Sejer Pedersen



Hans-Christian Sønnichsen



Bent Martin Møller



Flemming Underbjerg-Bossen

## Den uafhængige revisors erklæring om udvidet gennemgang

### *Til kapitalejerne i Sejer og Sønnichsen A/S*

#### **Konklusion**

Vi har udført udvidet gennemgang af årsregnskabet for Sejer og Sønnichsen A/S for regnskabsåret 1. juli 2017 - 30. juni 2018, der omfatter anvendt regnskabspraksis, resultatopgørelse, balance og noter. Årsregnskabet udarbejdes efter årsregnskabsloven.

Baseret på det udførte arbejde er det vor opfattelse, at årsregnskabet giver et retvisende billede af selskabets aktiver, passiver og finansielle stilling pr. 30. juni 2018 samt af resultatet af selskabets aktiviteter for regnskabsåret 1. juli 2017 - 30. juni 2018 i overensstemmelse med årsregnskabsloven.

#### **Grundlag for konklusion**

Vi har udført vor udvidede gennemgang i overensstemmelse med Erhvervsstyrelsens erklæringsstandard for små virksomheder og FSR - danske revisors standard om udvidet gennemgang af årsregnskaber, der udarbejdes efter årsregnskabsloven. Vort ansvar ifølge disse standarder og krav er nærmere beskrevet i afsnittet "Revisors ansvar for den udvidede gennemgang af årsregnskabet". Vi er uafhængige af selskabet i overensstemmelse med internationale etiske regler for revisorer (IESBA's Etiske regler) og de yderligere krav, der er gældende i Danmark, ligesom vi har opfyldt vore øvrige etiske forpligtelser i henhold til disse regler og krav. Det er vor opfattelse, at det opnåede bevis er tilstrækkeligt og egnet som grundlag for vor konklusion.

#### **Ledelsens ansvar for årsregnskabet**

Ledelsen har ansvaret for udarbejdelsen af et årsregnskab, der giver et retvisende billede i overensstemmelse med årsregnskabsloven. Ledelsen har endvidere ansvaret for den interne kontrol, som ledelsen anser for nødvendig for at udarbejde et årsregnskab uden væsentlig fejlinformation, uanset om denne skyldes besvigelser eller fejl.

Ved udarbejdelsen af årsregnskabet er ledelsen ansvarlig for at vurdere selskabets evne til at fortsætte driften, at oplyse om forhold vedrørende fortsat drift, hvor dette er relevant, samt at udarbejde årsregnskabet på grundlag af regnskabsprincippet om fortsat drift, medmindre ledelsen enten har til hensigt at likvidere selskabet, indstille driften eller ikke har andet realistisk alternativ end at gøre dette.

#### **Revisors ansvar for den udvidede gennemgang af årsregnskabet**

Vort ansvar er at udtrykke en konklusion om årsregnskabet. Dette kræver, at vi planlægger og udfører handlinger med henblik på at opnå begrænset sikkerhed for vor konklusion om årsregnskabet og derudover udfører specifikt krævede supplerende handlinger med henblik på at opnå yderligere sikkerhed for vor konklusion.

En udvidet gennemgang omfatter handlinger, der primært består af forespørgsler til ledelsen og, hvor det er hensigtsmæssigt, andre i virksomheden, analytiske handlinger og de specifikt krævede supplerende handlinger samt vurdering af det opnåede bevis.

## Den uafhængige revisors erklæring om udvidet gennemgang

Omfanget af handlinger, der udføres ved en udvidet gennemgang, er mindre end ved en revision, og vi udtrykker derfor ingen revisionskonklusion om årsregnskabet.

### Udtalelse om ledelsesberetningen

Ledelsen er ansvarlig for ledelsesberetningen.

Vor konklusion om årsregnskabet omfatter ikke ledelsesberetningen, og vi udtrykker ingen form for konklusion med sikkerhed om ledelsesberetningen.


I tilknytning til vor udvidede gennemgang af årsregnskabet er det vort ansvar at læse ledelsesberetningen og i den forbindelse overveje, om ledelsesberetningen er væsentligt inkonsistent med årsregnskabet eller vor viden opnået ved den udvidede gennemgang eller på anden måde synes at indeholde væsentlig fejlinformation.

Vort ansvar er derudover at overveje, om ledelsesberetningen indeholder krævede oplysninger i henhold til årsregnskabsloven.

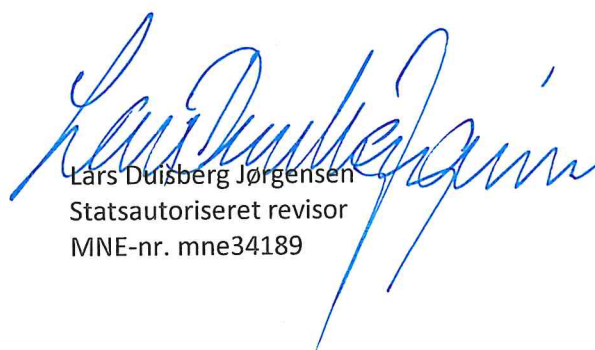
Baseret på det udførte arbejde er det vor opfattelse, at ledelsesberetningen er i overensstemmelse med årsregnskabet og er udarbejdet i overensstemmelse med årsregnskabslovens krav. Vi har ikke fundet væsentlig fejlinformation i ledelsesberetningen.

Aabenraa, den 19. september 2018

Revisionscentret Aabenraa  
Godkendt revisionsaktieselskab  
CVR-nr. 29 69 56 36



Michael Munk-Fredslund  
Registreret revisor  
MNE-nr. mne17509



Lars Duisberg Jørgensen  
Statsautoriseret revisor  
MNE-nr. mne34189

## Selskabsoplysninger

### Selskabet

Sejer og Sønnichsen A/S  
Fogderupvej 21  
6372 Bylderup-Bov

Telefon: 74647272

CVR-nr.: 37 98 72 47

Regnskabsperiode: 1. juli 2017 - 30. juni 2018

Regnskabsår: 3. regnskabsår

Hjemsted: Bylderup-Bov

### Bestyrelse

Henning Sejer Pedersen,  
Hans-Christian Sønnichsen,  
Bent Martin Møller,  
Flemming Underbjerg-Bossen,

### Direktion

Hans-Christian Sønnichsen

### Revisor

Revisionscentret Aabenraa  
Godkendt revisionsaktieselskab  
Haderslevvej 6  
6200 Aabenraa

## Ledelsesberetning

### Selskabets væsentligste aktiviteter

Selskabets hovedaktivitet er vognmandsforretning, oplagringsvirksomhed og spedition.

### Udviklingen i aktiviteter og økonomiske forhold

Selskabets resultatopgørelse for 2017/18 udviser et overskud på kr. 1.939.462, og selskabets balance pr. 30. juni 2018 udviser en egenkapital på kr. 2.939.462.



## Anvendt regnskabspraksis

Årsrapporten for Sejer og Sønnichsen A/S for 2017/18 er aflagt i overensstemmelse med årsregnskabslovens bestemmelser for virksomheder i regnskabsklasse B med tilvalg fra højere klasser.

Den anvendte regnskabspraksis er uændret i forhold til sidste år.

### Resultatopgørelsen

#### Bruttofortjeneste

Selskabet anvender bestemmelsen i årsregnskabslovens § 32, hvorefter selskabets omsætning ikke er oplyst.

Bruttofortjeneste er et sammendrag af nettoomsætning, ændring i lagre af færdigvarer og varer under fremstilling samt andre driftsindtægter med fradrag af omkostninger til råvarer og hjælpematerialer og andre eksterne omkostninger.

#### Nettoomsætning

Nettoomsætningen måles til dagsværdien af det aftalte vederlag ekskl. moms og afgifter. Alle former for afgivne rabatter er fratrukket i nettoomsætningen.

#### Omkostninger til råvarer og hjælpematerialer

Omkostninger til råvarer og hjælpematerialer indeholder det forbrug af råvarer og hjælpematerialer, der er anvendt for at opnå årets nettoomsætning.

#### Andre driftsindtægter

Andre driftsindtægter indeholder regnskabsposter af sekundær karakter i forhold til virksomhedernes aktiviteter, herunder fortjeneste ved salg af materielle anlægsaktiver mv.

#### Andre eksterne omkostninger

Andre eksterne omkostninger omfatter omkostninger til distribution, salg, reklame, administration, lokaler, tab på debitorer, operationelle leasingomkostninger mv.

#### Personaleomkostninger

Personaleomkostninger omfatter løn og gager, inklusive feriepenge og pensioner samt andre omkostninger til social sikring m.v. til selskabets medarbejdere. I personaleomkostninger er fratrukket modtagne godtgørelser fra offentlige myndigheder.

#### Af- og nedskrivninger

Af- og nedskrivninger indeholder årets af- og nedskrivninger af immaterielle og materielle anlægsaktiver.

#### Finansielle indtægter og omkostninger

Finansielle indtægter og omkostninger indregnes i resultatopgørelsen med de beløb, der vedrører regnskabsåret. Finansielle poster omfatter renteindtægter og -omkostninger.



## Anvendt regnskabspraksis

### Skat af årets resultat

Årets skat, som består af årets aktuelle selskabsskat og ændring i udskudt skat, indregnes i resultatopgørelsen med den del, der kan henføres til årets resultat, og direkte i egenkapitalen med den del, der kan henføres til posteringer direkte i egenkapitalen.

### Balancen

#### Immaterielle anlægsaktiver

##### *Goodwill*

Erhvervet goodwill måles til kostpris med fradrag af akkumulerede af- og nedskrivninger.

Goodwill afskrives over den vurderede økonomiske levetid, der fastlægges på baggrund af ledelsens erfaringer inden for de enkelte forretningsområder. Goodwill afskrives lineært over afskrivningsperioden, der udgør 10 år. Afskrivningsperioden er fastlagt ud fra en vurdering af, at der er tale om strategisk erhvervede virksomheder med en stærk markedsposition og langsigtet indtjeningsprofil.

#### Materielle anlægsaktiver

Andre anlæg, driftsmateriel og inventar måles til kostpris med fradrag af akkumulerede af- og nedskrivninger.

Afskrivningsgrundlaget er kostpris med fradrag af forventet restværdi efter afsluttet brugstid.

Kostpris omfatter anskaffelsesprisen og omkostninger direkte tilknyttet anskaffelsen indtil det tidspunkt, hvor aktivet er klar til brug.

Der foretages lineære afskrivninger baseret på følgende vurdering af aktivernes forventede brugstider og restværdier:

|   |     |    |        |
|---|-----|----|--------|
| Andre anlæg, driftsmateriel og inventar | 3-8 | år | 0-20 % |
|---|-----|----|--------|

Aktiver med en kostpris på under kr. 13.500 omkostningsføres i anskaffelsesåret.

Fortjeneste eller tab ved salg af materielle anlægsaktiver indregnes i resultatopgørelsen under andre driftsindtægter henholdsvis andre driftsomkostninger.

#### Værdiforringelse af anlægsaktiver

Den regnskabsmæssige værdi af immaterielle og materielle anlægsaktiver samt kapitalandele i dattervirksomheder og associerede virksomheder vurderes årligt for indikationer på værdiforringelse, ud over det som udtrykkes ved afskrivning.

## Anvendt regnskabspraksis

Foreligger der indikationer på værdiforringelse, foretages nedskrivningstest af hvert enkelt aktiv henholdsvis gruppe af aktiver. Der foretages nedskrivning til genindvindingsværdien, hvis denne er lavere end den regnskabsmæssige værdi.

Genindvindingsværdi er den højeste værdi af nettosalgspris og kapitalværdi. Kapitalværdien opgøres som nutidsværdien af de forventede nettopengestrømme fra anvendelse af aktivet eller aktivgruppen og forventede nettopengestrømme ved salg af aktivet eller aktivgruppen efter endt brugstid.

### Tilgodehavender

Tilgodehavender måles til amortiseret kostpris.

### Likvider

Likvider omfatter likvide beholdninger.

### Egenkapital

#### Udbytte

Foreslået udbytte vises som en særskilt post under egenkapitalen. Udbytte indregnes som en forpligtelse på tidspunktet for vedtagelse på generalforsamlingen.

#### Selskabsskat og udskudt skat

Aktuelle skatteforpligtelser og tilgodehavende aktuel skat indregnes i balancen som beregnet skat af årets skattepligtige indkomst, reguleret for skat af tidligere års skattepligtige indkomster samt for betalte acontoskatter.

Udskudt skat måles efter den balanceorienterede gælds metode af midlertidige forskelle mellem regnskabsmæssig og skattemæssig værdi af aktiver og forpligtelser opgjort på grundlag af den planlagte anvendelse af aktivet henholdsvis afvikling af forpligtelsen.

Udskudt skat måles på grundlag af de skatteregler og skattesatser i de respektive lande, der med balancedagens lovgivning vil være gældende, når den udskudte skat forventes udløst som aktuel skat. Ændring i udskudt skat som følge af ændringer i skattesatser indregnes i resultatopgørelsen bortset fra poster, der føres direkte på egenkapitalen.

#### Gældsforpligtelser

Gældsforpligtelser, som omfatter gæld til leverandører, tilknyttede virksomheder samt anden gæld, måles til amortiseret kostpris, hvilket sædvanligvis svarer til nominal værdi.

## Resultatopgørelse 1. juli 2017 - 30. juni 2018

|   | <u>Note</u> | <u>2017/18</u><br>kr.   | <u>2016/17</u><br>kr.   |
|---|-------------|-------------------------|-------------------------|
| <b>Bruttofortjeneste</b>  |             | <b>14.538.217</b>       | <b>12.788.500</b>       |
| Personaleomkostninger   | 1           | <u>-10.966.768</u>      | <u>-9.182.866</u>       |
| <b>Resultat før af- og nedskrivninger (EBITDA)</b>                |             | <b>3.571.449</b>        | <b>3.605.634</b>        |
| Af- og nedskrivninger af immaterielle og materielle anlægsaktiver |             | <u>-1.050.000</u>       | <u>-1.050.000</u>       |
| <b>Resultat før finansielle poster</b>                            |             | <b>2.521.449</b>        | <b>2.555.634</b>        |
| Finansielle indtægter   |             | 236                     | 3.227                   |
| Finansielle omkostninger  | 2           | <u>-28.299</u>          | <u>-98.334</u>          |
| <b>Resultat før skat</b>  |             | <b>2.493.386</b>        | <b>2.460.527</b>        |
| Skat af årets resultat  |             | <u>-553.924</u>         | <u>-545.122</u>         |
| <b>Årets resultat</b>   |             | <b><u>1.939.462</u></b> | <b><u>1.915.405</u></b> |
| <br>  |             |                         |                         |
| Foreslået udbytte   |             | <u>1.939.462</u>        | <u>1.915.405</u>        |
|   |             | <b><u>1.939.462</u></b> | <b><u>1.915.405</u></b> |

## Balance 30. juni 2018

|   | <u>Note</u> | <u>2018</u><br>kr.              | <u>2017</u><br>kr.              |
|---|-------------|---------------------------------|---------------------------------|
| <b>Aktiver</b>                              |             |                                 |                                 |
| Goodwill                                    |             | 7.400.000                       | 8.450.000                       |
| <b>Immaterielle anlægsaktiver</b>           | <b>3</b>    | <b><u>7.400.000</u></b>         | <b><u>8.450.000</u></b>         |
| Andre værdipapirer og kapitalandele         |             | 5.000                           | 5.000                           |
| <b>Finansielle anlægsaktiver</b>            |             | <b><u>5.000</u></b>             | <b><u>5.000</u></b>             |
| <b>Anlægsaktiver i alt</b>                  |             | <b><u>7.405.000</u></b>         | <b><u>8.455.000</u></b>         |
| Tilgodehavender fra salg og tjenesteydelser |             | 5.986.333                       | 4.762.282                       |
| Andre tilgodehavender                       |             | 15.366                          | 0                               |
| Periodeafgrænsningsposter                   |             | 196.336                         | 173.131                         |
| <b>Tilgodehavender</b>                      |             | <b><u>6.198.035</u></b>         | <b><u>4.935.413</u></b>         |
| <b>Likvide beholdninger</b>                 |             | <b><u>75.379</u></b>            | <b><u>664.419</u></b>           |
| <b>Omsætningsaktiver i alt</b>              |             | <b><u>6.273.414</u></b>         | <b><u>5.599.832</u></b>         |
| <b>Aktiver i alt</b>                        |             | <b><u><u>13.678.414</u></u></b> | <b><u><u>14.054.832</u></u></b> |

## Balance 30. juni 2018

|  | <u>Note</u> | <u>2018</u>                     | <u>2017</u>                     |
|--|-------------|---------------------------------|---------------------------------|
|  |             | kr.                             | kr.                             |
| <b>Passiver</b>                          |             |                                 |                                 |
| Virksomhedskapital                       |             | 500.000                         | 500.000                         |
| Overført resultat                        |             | 500.000                         | 500.000                         |
| Foreslået udbytte for regnskabsåret      |             | 1.939.462                       | 1.915.405                       |
| <b>Egenkapital</b>                       |             | <u><b>2.939.462</b></u>         | <u><b>2.915.405</b></u>         |
| Hensættelse til udskudt skat             |             | 1.549.429                       | 1.764.714                       |
| <b>Hensatte forpligtelser i alt</b>      |             | <u><b>1.549.429</b></u>         | <u><b>1.764.714</b></u>         |
| Kreditinstitutter                        |             | 1.411.065                       | 0                               |
| Leverandører af varer og tjenesteydelser |             | 3.410.793                       | 2.144.673                       |
| Gæld til associerede virksomheder        |             | 0                               | 4.025.612                       |
| Selskabsskat                             |             | 764.617                         | 760.408                         |
| Anden gæld                               |             | 3.603.048                       | 2.444.020                       |
| <b>Kortfristede gældsforpligtelser</b>   |             | <u><b>9.189.523</b></u>         | <u><b>9.374.713</b></u>         |
| <b>Gældsforpligtelser i alt</b>          |             | <u><b>9.189.523</b></u>         | <u><b>9.374.713</b></u>         |
| <b>Passiver i alt</b>                    |             | <u><u><b>13.678.414</b></u></u> | <u><u><b>14.054.832</b></u></u> |

## Noter

|   | <u>2017/18</u>           | <u>2016/17</u>          |
|---|--------------------------|-------------------------|
|   | kr.                      | kr.                     |
| <b>1 Personaleomkostninger</b>                    |                          |                         |
| Lønninger   | 9.457.189                | 7.729.996               |
| Pensioner   | 826.564                  | 842.490                 |
| Andre omkostninger til social sikring             | 302.364                  | 267.262                 |
| Andre personaleomkostninger                       | <u>380.651</u>           | <u>343.118</u>          |
|   | <b><u>10.966.768</u></b> | <b><u>9.182.866</u></b> |
| <br>  |                          |                         |
| Gennemsnitligt antal beskæftigede medarbejdere    | <u>19</u>                | <u>17</u>               |
| <br>  |                          |                         |
| <b>2 Finansielle omkostninger</b>                 |                          |                         |
| Finansielle omkostninger associerede virksomheder | 0                        | 79.791                  |
| Andre finansielle omkostninger                    | <u>28.299</u>            | <u>18.543</u>           |
|   | <b><u>28.299</u></b>     | <b><u>98.334</u></b>    |
| <br>  |                          |                         |
| <b>3 Immaterielle anlægsaktiver</b>               |                          |                         |
|   |                          | <u>Goodwill</u>         |
| Kostpris 1. juli 2017                             |                          | <u>10.500.000</u>       |
| Kostpris 30. juni 2018                            |                          | <u>10.500.000</u>       |
| Af- og nedskrivninger 1. juli 2017                |                          | 2.050.000               |
| Årets afskrivninger                               |                          | <u>1.050.000</u>        |
| Af- og nedskrivninger 30. juni 2018               |                          | <u>3.100.000</u>        |
| <br>  |                          |                         |
| <b>Regnskabsmæssig værdi 30. juni 2018</b>        |                          | <b><u>7.400.000</u></b> |