

B Hedegaard Holding ApS


Hybenhaven 61, 8520 Lystrup

CVR-nr. 37 78 90 97

Årsrapport 2017

Godkendt på selskabets ordinære generalforsamling den 31. maj 2018

Dirigent:


Berit Hedegaard Laursen


EY

Building a better
working world



Indhold

| | |
|--|---|
| Ledespåtegning | 2 |
| Den uafhængige revisors erklæring om opstilling af årsregnskab | 3 |
| Ledelsesberetning | 4 |
| Årsregnskab 1. januar - 31. december | 6 |
| Resultatopgørelse | 6 |
| Balance | 7 |
| Egenkapitalopgørelse | 8 |
| Noter | 9 |



Ledespåtegning

Direktionen har dags dato behandlet og godkendt årsrapporten for B Hedegaard Holding ApS for regnskabsåret 1. januar - 31. december 2017.

Årsrapporten, der ikke er revideret, er aflagt i overensstemmelse med årsregnskabsloven. Direktionen anser betingelserne for at undlade revision for opfyldt.

Det er min opfattelse, at årsregnskabet giver et retvisende billede af selskabets aktiver, passiver og finansielle stilling pr. 31. december 2017 samt af resultatet af selskabets aktiviteter for regnskabsåret 1. januar - 31. december 2017.

Det er endvidere min opfattelse, at ledelsesberetningen indeholder en retvisende redegørelse for de forhold, beretningen omhandler.

Årsrapporten indstilles til generalforsamlingens godkendelse.

Aarhus, den 31. maj 2018

Direktion:

Berit Hedegaard Laursen
adm. direktør

Den uafhængige revisors erklæring om opstilling af årsregnskab

Til den daglige ledelse i B Hedegaard Holding ApS

Vi har opstillet årsregnskabet for B Hedegaard Holding ApS for regnskabsåret 1. januar - 31. december 2017 på grundlag af selskabets bogføring og øvrige oplysninger, som du har tilvejebragt.

Årsregnskabet omfatter resultatopgørelse, balance, egenkapitalopgørelse og noter, herunder anvendt regnskabspraksis.

Vi har udført opgaven i overensstemmelse med ISRS 4410 *Opgaver om opstilling af finansielle oplysninger*.

Vi har anvendt vores faglige ekspertise til at assistere dig med at udarbejde og præsentere årsregnskabet i overensstemmelse med årsregnskabsloven. Vi har overholdt relevante bestemmelser i revisorloven og FSR - danske revisors etiske regler, herunder principper vedrørende integritet, objektivitet, faglig kompetence og fornøden omhu.

Årsregnskabet samt nøjagtigheden og fuldstændigheden af de oplysninger, der er anvendt til opstillingen af årsregnskabet, er dit ansvar.

Da en opgave om opstilling af finansielle oplysninger ikke er en erklæringsopgave med sikkerhed, er vi ikke forpligtet til at verificere nøjagtigheden eller fuldstændigheden af de oplysninger, du har givet os til brug for at opstille årsregnskabet. Vi udtrykker derfor ingen revisions- eller review-konklusion om, hvorvidt årsregnskabet er udarbejdet i overensstemmelse med årsregnskabsloven.

Svendborg, den 31. maj 2018

ERNST & YOUNG

Godkendt Revisionspartnerselskab

CVR-nr. 30 70 02 28



Torben Ahle Pedersen

statsaut. revisor

MNE-nr.: mne16611



Ledelsesberetning

Oplysninger om selskabet

| | |
|----------------------|--|
| Navn | B Hedegaard Holding ApS |
| Adresse, postnr., by | Hybenhaven 61, 8520 Lystrup |
| CVR-nr. | 37 78 90 97 |
| Stiftet | 9. juni 2016 |
| Hjemstedskommune | Aarhus |
| Regnskabsår | 1. januar - 31. december |
| Direktion | Berit Hedegaard Laursen, adm. direktør |
| Revisor | Ernst & Young Godkendt Revisionspartnerselskab Fåborgvej 44, 5700 Svendborg |



Ledelsesberetning

Virksomhedens væsentligste aktiviteter

Det er selskabets formål at være ultimativ ejer af B-aktier i Panalpina Carelog A/S, CVR. 31 34 71 22 og dertil knyttet formuepleje.

Udvikling i aktiviteter og økonomiske forhold

Virksomhedens resultatopgørelse for 2017 udviser et overskud på 1.607.255 kr. mod et underskud på 3.170 kr. sidste år, og virksomhedens balance pr. 31. december 2017 udviser en egenkapital på 1.612.885 kr. Ledelsen anser årets resultat for tilfredsstillende.

Den associerede virksomhed CFS MH 1 ApS har pr. 2. maj 2017 afhændet 75 % af kapitalandelen i Panalpina Carelog A/S.

Begivenheder efter balancedagen

Der er ikke efter balancedagen indtruffet begivenheder af væsentlig betydning for virksomhedens finansielle stilling.



Årsregnskab 1. januar - 31. december

Resultatopgørelse

| Note | kr. | 2017 12 mdr. | 2016 7 mdr. |
|------|---|-----------------|----------------|
| | Bruttotab | -2.514 | -3.170 |
| | Indtægter af kapitalandele i associerede virksomheder | 1.613.751 | 0 |
| | Finansielle omkostninger | -3.982 | 0 |
| | Resultat før skat | 1.607.255 | -3.170 |
| | Skat af årets resultat | 0 | 0 |
| | Årets resultat | 1.607.255 | -3.170 |
| | | | |
| | Forslag til resultatdisponering | | |
| | Foreslået udbytte indregnet under egenkapitalen | 101.200 | 0 |
| | Udloddet udbytte | 101.200 | 0 |
| | Overført resultat | 1.404.855 | -3.170 |
| | | 1.607.255 | -3.170 |




Årsregnskab 1. januar - 31. december

Balance

| Note | kr. | <u>2017</u> | <u>2016</u> |
|------|--|-------------------------|-----------------------|
| | AKTIVER | | |
| | Anlægsaktiver | | |
| 2 | Finansielle anlægsaktiver | | |
| | Kapitalandele i associerede virksomheder | 106.750 | 106.750 |
| | | <u>106.750</u> | <u>106.750</u> |
| | Anlægsaktiver i alt | <u>106.750</u> | <u>106.750</u> |
| | Omsætningsaktiver | | |
| 3 | Tilgodehavender | | |
| | Andre tilgodehavender | 0 | 2.580 |
| | | <u>0</u> | <u>2.580</u> |
| | Likvide beholdninger | 1.508.634 | 0 |
| | Omsætningsaktiver i alt | <u>1.508.634</u> | <u>2.580</u> |
| | AKTIVER I ALT | <u><u>1.615.384</u></u> | <u><u>109.330</u></u> |
| | PASSIVER | | |
| | Egenkapital | | |
| 4 | Aktiekapital | 50.000 | 50.000 |
| | Overkurs ved emission | 0 | 0 |
| | Overført resultat | 1.461.685 | 56.830 |
| | Foreslået udbytte | 101.200 | 0 |
| | Egenkapital i alt | <u>1.612.885</u> | <u>106.830</u> |
| | Gældsforpligtelser | | |
| | Kortfristede gældsforpligtelser | | |
| | Leverandører af varer og tjenesteydelser | 2.499 | 2.500 |
| | | <u>2.499</u> | <u>2.500</u> |
| | Gældsforpligtelser i alt | <u>2.499</u> | <u>2.500</u> |
| | PASSIVER I ALT | <u><u>1.615.384</u></u> | <u><u>109.330</u></u> |

1 Anvendt regnskabspraksis

5 Sikkerhedsstillelser



Årsregnskab 1. januar - 31. december

Egenkapitalopgørelse

| kr. | Aktiekapital | Overkurs ved emission | Overført resultat | Foreslået udbytte | I alt |
|------------------------------------|--------------|-----------------------|-------------------|-------------------|-----------|
| Egenkapital | | | | | |
| 9. juni 201 | 0 | 0 | 0 | 0 | 0 |
| Stiftelse 9. juni 2016 | 50.000 | 60.000 | 0 | 0 | 110.000 |
| Overført via resultatdisponering | 0 | 0 | -3.170 | 0 | -3.170 |
| Overført fra overkurs ved emission | 0 | -60.000 | 60.000 | 0 | 0 |
| Egenkapital 1. januar 2 | 50.000 | 0 | 56.830 | 0 | 106.830 |
| Overført via resultatdisponering | 0 | 0 | 1.404.855 | 101.200 | 1.506.055 |
| Egenkapital 31. decem | 50.000 | 0 | 1.461.685 | 101.200 | 1.612.885 |



Årsregnskab 1. januar - 31. december

Noter

1 Anvendt regnskabspraksis

Årsrapporten for B Hedegaard Holding ApS for 2017 er aflagt i overensstemmelse med årsregnskabslovens bestemmelser for klasse B-virksomheder med tilvalg af visse bestemmelser for klasse C.

Årsregnskabet er aflagt efter samme regnskabspraksis som sidste år.

Resultatopgørelsen

Bruttotab

I resultatopgørelsen er nettoomsætning og eksterne omkostninger med henvisning til årsregnskabslovens § 32 sammendraget til én regnskabspost benævnt bruttotab.

Andre eksterne omkostninger

Andre eksterne omkostninger omfatter omkostninger vedrørende virksomhedens primære aktivitet, der er afholdt i årets løb, herunder omkostninger til administration m.v.

Indtægter af kapitalandele i associerede virksomheder

Posten omfatter modtagne udbytte fra kapitalandele i associerede virksomheder. Udbytteudlodninger, der enten overstiger årets resultat, eller hvor den regnskabsmæssige værdi af kapitalandele overstiger de konsoliderede regnskabsmæssige værdier af nettoaktiverne i dattervirksomheden, vil være en indikator på værdiforringelse og vil afkræve, at der foretages en nedskrivningstest.

Finansielle omkostninger

Finansielle omkostninger indregnes i resultatopgørelsen med de beløb, der vedrører regnskabsåret. Finansielle poster omfatter rentekomkostninger samt tillæg og godtgørelse under acontoskatteordningen m.v.

Skat

Skat af årets resultat omfatter aktuel skat af årets forventede skattepligtige indkomst og årets regulering af udskudt skat. Årets skat indregnes i resultatopgørelsen med den del, der kan henføres til årets resultat, og i egenkapitalen med den del, som kan henføres til transaktioner indregnet i egenkapitalen.

Balancen

Kapitalandele i associerede virksomheder

Kapitalandele i associerede virksomheder måles til kostpris. I kostprisen indgår købsvederlaget opgjort til dagsværdi med tillæg af direkte købsomkostninger. Hvis der er indikation på nedskrivningsbehov, foretages nedskrivningstest. Hvor den regnskabsmæssige værdi overstiger genindvindingsværdien, nedskrives til denne lavere værdi.

Tilgodehavender

Tilgodehavender måles til amortiseret kostpris.



Årsregnskab 1. januar - 31. december

Noter

1 Anvendt regnskabspraksis (fortsat)

Likvider

Likvider omfatter likvide beholdninger og kortfristede værdipapirer, som uden hindring kan omsættes til likvide beholdninger, og hvorpå der kun er ubetydelige risici for værdiændringer.

Egenkapital

Foreslået udbytte

Foreslået udbytte indregnes som en forpligtelse på tidspunktet for vedtagelse på den ordinære generalforsamling (deklareringstidspunktet). Udbytte, som forventes udbetalt for året, vises som en særskilt post under egenkapitalen.

Gældsforpligtelser

Gældsforpligtelser måles til nettorealisationsevnen.



Årsregnskab 1. januar - 31. december

Noter

2 Finansielle anlægsaktiver

| kr. | Kapitalandele i associerede virksomheder |
|---|--|
| Kostpris 1. januar 2017 | 106.750 |
| Kostpris 31. december 2017 | 106.750 |
| Regnskabsmæssig værdi 31. december 2017 | 106.750 |

| <u>Navn</u> | <u>Retsform</u> | <u>Hjemsted</u> | <u>Ejerandel</u> |
|--------------------------|-----------------|-----------------|------------------|
| Associerede virksomheder | | | |
| CFS MH 1 ApS | Aps | Aarhus | 13,00 % |

3 Tilgodehavender

Af de samlede tilgodehavender forfalder andre tilgodehavender med 0 kr. senere end 1 år fra balance-dagen.

4 Aktiekapital

Aktiekapitalen har udviklet sig således de seneste 2 år:

| kr. | 2017 | 2016 |
|-------------------|--------|--------|
| Saldo primo | 50.000 | 0 |
| Kapitalforhøjelse | 0 | 50.000 |
| | 50.000 | 50.000 |

5 Sikkerhedsstillelser

Virksomheden har ikke stillet pant eller anden sikkerhed i aktiver pr. 31. december 2017.