

FJORD & RUBY IVS

Indre Vordingborgvej 28
4700 Næstved


CVR.nr.: 37 75 20 29

ÅRSRAPPORT 2018

Regnskabsperiode: 1/1 2018 - 31/12 2018

(3. regnskabsår)

Årsrapporten er fremlagt og godkendt på
selskabets ordinære generalforsamling den
20. maj 2019


Nanna Fjord
Dirigent

Indholdsfortegnelse

	<u>SIDE</u>
Selskabsoplysninger	3.
Ledelsespåtegning	4.
Ledelsesberetning	5.
Årsregnskab	
Anvendt regnskabspraksis	6.

Resultatopgørelse 1/1 2018 - 31/12 2018	9.
Balance pr. 31/12 2018	10.
Noter	12.

Selskabsoplysninger

Selskab

FJORD & RUBY IVS
Indre Vordingborgvej 28 4700
Næstved

CVR.nr.: 37 75 20 29

Telefon: 28 26 02 67
E-mail: fr@fjordruby.com

Regnskabsperiode: 1/1 2018 - 31/12 2018

Direktion

Caroline Ruby
Nanna Vinter Fjord

Ledelsespåtegning

Direktionen har dags dato behandlet og godkendt årsrapporten for 2018 for

FJORD & RUBY IVS.

Årsrapporten aflægges i overensstemmelse med årsregnskabsloven.

Det er vores opfattelse, at årsregnskabet giver et retvisende billede af selskabets aktiver, passiver og finansielle stilling pr. 31/12 2018 samt af resultatet af selskabets aktiviteter for regnskabsåret 1/1 2018 - 31/12 2018.


Ledelsesberetningen indeholder efter vores opfattelse en retvisende redegørelse for de forhold, beretningen omhandler.


Selskabet opfylder fortsat betingelserne for fravalg af revision.

Årsrapporten indstilles til generalforsamlingens godkendelse.

Næstved, den 20. maj 2019

Direktion


.....
Caroline Ruby


.....
Nanna Vinter Fjord

Ledelsesberetning

Selskabets væsentligste aktiviteter

Hovedaktivitet er design, produktion, salg af beklædning og acc.

Udvikling i aktiviteter og økonomiske forhold

Årets resultat anses for tilfredsstillende.

For det kommende år forventes et tilsvarende resultat.

Betydningsfulde hændelser indtruffet efter regnskabsårets afslutning

Der er ikke efter regnskabsårets afslutning indtruffet begivenheder af væsentlig betydning for selskabets finansielle stilling.

Anvendt regnskabspraksis

Selskabets årsrapport for 2018 er aflagt i overensstemmelse med den danske årsregnskabslovs bestemmelser for virksomheder i regnskabsklasse B.

Årsrapporten er udarbejdet efter samme regnskabspraksis som sidste år.

Generelt om indregning og måling

I resultatopgørelsen indregnes indtægter i takt med, at de indtjenes, herunder indregnes værdireguleringer af finansielle aktiver og forpligtelser. I resultatopgørelsen indregnes ligeledes alle omkostninger, herunder afskrivninger og nedskrivninger.

Aktiver indregnes i balancen, når det er sandsynligt, at fremtidige økonomiske fordele vil tilflyde selskabet, og aktivets værdi kan måles pålideligt.

Forpligtelser indregnes i balancen, når det er sandsynligt, at fremtidige økonomiske fordele vil fragå selskabet, og forpligtelsens værdi kan måles pålideligt.

Ved første indregning måles aktiver og forpligtelser til kostpris. Efterfølgende måles aktiver og forpligtelser som beskrevet for hver enkelt regnskabspost nedenfor.

Visse finansielle aktiver og forpligtelser måles til amortiseret kostpris, hvorved der indregnes en konstant effektiv rente over løbetiden. Amortiseret kostpris opgøres som oprindelig kostpris med fradrag af eventuelle afdrag samt tillæg/fradrag af den akkumulerede amortisering af forskellen mellem kostpris og nominelt beløb.

Ved indregning og måling tages hensyn til forudsigelige gevinster, tab og risici, der fremkommer, inden årsrapporten aflægges, og som be- eller afkræfter forhold, der eksisterer på balancedagen.

Den regnskabsmæssige værdi af immaterielle og materielle anlægsaktiver gennemgås årligt for at afgøre, om der er indikation af værdiforringelse ud over det, som udtrykkes ved normal afskrivning. Hvis dette er tilfældet, foretages nedskrivning til lavere genindvindingsværdi.

RESULTATOPGØRELSEN

Nettoomsætning

Omsætning indregnes i resultatopgørelsen, såfremt levering og risikoovergang har fundet sted inden årets udgang. Nettoomsætningen indregnes eksklusive moms og med fradrag af rabatter.

Bruttofortjeneste

Ledelsen har valgt ikke at vise nettoomsætningen i resultatopgørelsen, hvorfor omsætningen er sammendraget med omkostninger i overensstemmelse med årsregnskabslovens § 32.

Bruttofortjeneste indeholder andre driftsindtægter og eksterne omkostninger.

Anvendt regnskabspraksis

Vareforbrug

Vareforbrug omfatter direkte omkostninger, der afholdes for at opnå årets nettoomsætning. Til vareforbrug indregnes tillige fragt og spedition.

Andre eksterne omkostninger

Andre eksterne omkostninger omfatter omkostninger til distribution, salg, reklame, administration, lokaler, nedskrivninger af tilgodehavender mv.

Personaleomkostninger

Personaleomkostninger omfatter løn og gager, inklusiv feriepenge og pensioner samt andre omkostninger til social sikring mv. til selskabets medarbejdere. I personaleomkostninger er fratrukket modtagne godtgørelser fra offentlige virksomheder.

Finansielle poster

Finansielle indtægter og omkostninger indregnes i resultatopgørelsen med de beløb, der vedrører regnskabsåret. Finansielle poster omfatter renteindtægter og omkostninger, finansielle omkostninger ved finansiel leasing, realiserede og urealiserede kursgevinster- og -tab vedrørende værdipapirer, gæld og transaktioner i fremmed valuta, amortisering af realkreditlån samt tillæg og godtgørelse under acontoskatteordningen.

Udbytte fra andre kapitalandele og værdipapirer indtægtsføres i det regnskabsår, hvor udbyttet deklarerer.

Skat

Årets skat, som består af årets aktuelle skat og forskydning i udskudt skat, indregnes i resultatopgørelsen med den del, der kan henføres til årets resultat, og direkte på egenkapitalen med den del, der kan henføres til posteringer direkte på egenkapitalen.

Ved beregning af årets aktuelle skat anvendes de på balancedagen gældende skattesatser og -regler. Skat er for dette år beregnet med 22 %.

Udskudt skat måles til nettorealiseringsværdi og beregnes med 22 % af alle midlertidige forskelle mellem regnskabsmæssige og skattemæssige værdier. Der indregnes dog ikke udskudt skat af midlertidige forskelle på aktiver, hvorpå der ikke er skattemæssig afskrivningsret, f.eks. kontorbygninger. Udskudt skat måles på grundlag af den planlagte anvendelse af aktivet henholdsvis afvikling af forpligtelsen i de tilfælde, hvor opgørelsen af skatteværdien kan foretages efter alternative beskatningsregler.

BALANCEN

Varebeholdninger

Varebeholdninger måles til kostpris efter FIFO-princippet. I tilfælde, hvor nettorealiseringsværdien lavere end kostprisen, nedskrives til denne lavere værdi.

Anvendt regnskabspraksis

Kostpris for handelsvarer samt råvarer og hjælpematerialer omfatter anskaffelsespris med tillæg af hjemtagelsesomkostninger.

Kostpris for fremstillede færdigvarer samt varer under fremstilling omfatter kostpris for råvarer, hjælpematerialer, direkte løn og direkte produktionsomkostninger.

Nettorealisationseværdien for varebeholdninger opgøres som salgssum med fradrag af færdiggørelsesomkostninger og omkostninger, der afholdes for at effektuere salget, og fastsættes under hensyntagen til omsættelighed, ukurans og udvikling i forventet salgspris.

Tilgodehavender

Tilgodehavender måles til amortiseret kostpris, der sædvanligvis svarer til nominel værdi. Værdien reduceres med nedskrivning til imødegåelse af forventede tab.

Likvide beholdninger

Likvide beholdninger omfatter indestående i pengeinstitutter samt kontantbeholdninger omregnet til balancedagens valutakurs.

Selskabsskat

Aktuelle skatteforpligtelser og tilgodehavende aktuel skat indregnes i balancen som beregnet skat af årets skattepligtige indkomst reguleret for skat af tidligere års skattepligtige indkomster samt for betalte acontoskatte.

Udskudt skat måles efter den balanceorienterede gælds metode af midlertidige forskelle mellem regnskabsmæssig og skattemæssig værdi af aktiver og forpligtelser opgjort på grundlag af den planlagte anvendelse af aktivet henholdsvis afvikling af forpligtelsen.

Udskudte skatteaktiver, herunder værdien af fremførselsberettiget skattemæssigt underskud, måles til den værdi, hvortil aktivet forventes at kunne realiseres, enten ved udligning i skat af fremtidig indtjening eller ved modregning i udskudte skatteforpligtelser inden for samme juridiske skatteenhed. Eventuelle udskudte nettoskatteaktiver måles til nettorealisationseværdi.

Udskudt skat måles på grundlag af de skatteregler og skattesatser, der med balancedagens lovgivning vil være gældende, når den udskudte skat forventes udløst som aktuel skat. Ændring i udskudt skat som følge af ændringer i skattesatser indregnes i resultatopgørelsen. For indeværende år er anvendt en skattesats på 22 %.

Gældsforpligtelser

Gældsforpligtelser måles til amortiseret kostpris, hvilket sædvanligvis svarer til nominel værdi.

Resultatopgørelse 1/1 2018 - 31/12 2018

	<u>2018</u>	<u>2017</u>
RESULTAT AF ORDINÆR DRIFT	-45.405	-22.019
Andre finansielle indtægter	29.962	52

	<u>2018</u>	<u>2017</u>
Note Finansielle omkostninger	-3.532	-2.584
ÅRETS RESULTAT		
 FORSLAG TIL RESULTATDISPONERING		
Overført resultat	-18.975	-24.551
	<u>-18.975</u>	<u>-24.551</u>
BRUTTOFORTJENESTE	371.734	381.030
 1 Personaleomkostninger	-417.139	-403.049
	<u>-417.139</u>	<u>-403.049</u>

	<u>2018</u>	<u>2017</u>
I ALT	<u>-18.975</u>	<u>-24.551</u>

	<u>2018</u>	<u>2017</u>
Balance pr. 31/12 2018 Aktiver		
Note		
Varebeholdninger	<u>8.438</u>	<u>8.438</u>
Varebeholdninger i alt	<u>8.438</u>	<u>8.438</u>
Tilgodehavender fra salg og tjenesteydelser	19.681	67.144
Andre tilgodehavender	<u>16.058</u>	<u>-23</u>
Tilgodehavender i alt	<u>35.739</u>	<u>67.121</u>
Likvide beholdninger 88.521		
	<u>132.698</u>	<u>129.251</u>
53.692 OMSÆTNINGSAKTIVER I ALT		

AKTIVER I ALT
132.698

<u>2018</u>	<u>2017</u>
129.251	
<hr/>	<hr/>

Balance pr. 31/12 2018 Passiver		<u>2018</u>	<u>2017</u>
Note			
	Virksomhedskapital	1.000	1.000
2	Overført resultat	<u>29.214</u>	<u>48.189</u>
	EGENKAPITAL I ALT	<u>30.214</u>	<u>49.189</u>
	Leverandører af varer og tjenesteydelser	0	10.929
	Kortfristet gæld til virksomhedsdeltagere og ledelse	45.839	45.839
	Anden gæld	<u>56.645</u>	<u>23.294</u>
	Kortfristede gældsforpligtelser i alt	<u>102.484</u>	<u>80.062</u>
	GÆLDSFORPLIGTELSE I ALT	<u>102.484</u>	<u>80.062</u>

PASSIVER I ALT
132.698

<u>2018</u>	<u>2017</u>
129.251	
<hr/>	<hr/>

NOTER

	<u>2018</u>	<u>2017</u>
Note 1 - Personalemkostninger		
Gennemsnitlig antal beskæftigede i regnskabsåret	<u>2</u>	<u>2</u>
Gager og lønninger	403.012	393.026
Pensionsbidrag	0	0
Andre omkostninger til social sikring	14.127	10.023
	417.139	403.049
Note 2 - Overført resultat		
Overført resultat primo	48.189	72.740
Årets resultat	-18.975	-24.551
	29.214	48.189

2018

2017