


## Blue Equity II K/S

Årsrapport 2017

Godkendt på selskabets generalforsamling, den 15.03.2018

**Dirigent**



Christian Møller Christensen

CVR-nr.: 37676446  
Birkemose Allé 11  
6000 Kolding

## Indholdsfortegnelse

	<u>Side</u>
Selskabsoplysninger	1
Ledelsespåtegning	2
Den uafhængige revisors revisionspåtegning	3
Ledelsesberetning	6
Totalindkomstopgørelse	8
Aktiver	9
Passiver	10
Egenkapitalopgørelse	11
Pengestrømsopgørelse	12
Noteoversigt	13
Noter	14

## Selskabsoplysninger

### Selskab

Blue Equity II K/S  
Birkemose Allé 11  
6000 Kolding

CVR-nr.: 37676446

Hjemstedskommune: Kolding

Regnskabsår: 01.01.2017-31.12.2017

Internet: [www.blue.dk](http://www.blue.dk)

### Ledelsen

Blue Equity General Partner II ApS

### Revision

Deloitte Statsautoriseret Revisionspartnerselskab

Weidekampsgade 6

Postboks 1600

0900 København C

## Ledespåtegning

Ledelsen har dags dato aflagt årsrapporten for regnskabsåret 01.01.2017-31.12.2017 for Blue Equity II K/S.

Årsrapporten aflægges i overensstemmelse med International Financial Reporting Standards som er godkendt af EU og yderligere danske oplysningskrav jf. IFRS-bekendtgørelsen udstedt i henhold til årsregnskabsloven.

Det er vores opfattelse, at årsregnskabet giver et retvisende billede af selskabets aktiver, passiver og finansielle stilling pr. 31.12.2017 samt af resultatet af selskabets aktiviteter og pengestrømme for regnskabsåret 01.01.2017-31.12.2017.


Ledelsesberetningen indeholder efter vores opfattelse en retvisende redegørelse af de forhold beretningen omhandler.

Årsrapporten indstilles til generalforsamlingens godkendelse.

Kolding, den 15.03.2018

Ledelsen

Blue Equity General Partner II ApS



## Den uafhængige revisors revisionspåtegning

### Til kapitalejerne i Blue Equity II K/S

#### Konklusion

Vi har revideret årsregnskabet for Blue Equity II K/S for regnskabsåret 01.01.2017-31.12.2017, der omfatter totalindkomstopgørelse, balance, egenkapitalopgørelse, pengestrømsopgørelse og noter, herunder anvendt regnskabspraksis. Årsregnskabet udarbejdes efter International Financial Reporting Standards som godkendt af EU og yderligere danske gældende for årsregnskabsloven.

Det er vores opfattelse, at årsregnskabet giver et retvisende billede af selskabets aktiver, passiver og finansielle stilling pr. 31.12.2017 samt af resultatet af selskabets aktiviteter og pengestrømme for regnskabsåret 01.01.2017-31.12.2017 i overensstemmelse med International Financial Reporting Standards som godkendt af EU og yderligere danske oplysningskrav gældende for årsregnskabsloven.

#### Grundlag for konklusion

Vi har udført vores revision i overensstemmelse med internationale standarder om revision og de yderligere krav, der er gældende i Danmark. Vores ansvar ifølge disse standarder og krav er nærmere beskrevet i revisionspåtegningens afsnit "Revisors ansvar for revisionen af årsregnskabet". Vi er uafhængige af selskabet i overensstemmelse med internationale etiske regler for revisorer (IESBA's Etiske regler) og de yderligere krav, der er gældende i Danmark, ligesom vi har opfyldt vores øvrige etiske forpligtelser i henhold til disse regler og krav. Det er vores opfattelse, at det opnåede revisionsbevis er tilstrækkeligt og egnet som grundlag for vores konklusion.

#### Ledelsens ansvar for årsregnskabet

Ledelsen har ansvaret for udarbejdelsen af et årsregnskab, der giver et retvisende billede i overensstemmelse med International Financial Reporting Standards, som er godkendt af EU og yderligere krav i årsregnskabsloven. Ledelsen har endvidere ansvaret for den interne kontrol, som ledelsen anser for nødvendig for at udarbejde et årsregnskab uden væsentlig fejlinformation, uanset om denne skyldes besvigelser eller fejl.

Ved udarbejdelsen af årsregnskabet er ledelsen ansvarlig for at vurdere selskabets evne til at fortsætte driften, at oplyse om forhold vedrørende fortsat drift, hvor dette er relevant samt at udarbejde årsregnskabet på grundlag af regnskabsprincippet om fortsat drift, medmindre ledelsen enten har til hensigt at likvidere selskabet, indstille driften eller ikke har andet realistisk alternativ end at gøre dette.

## Den uafhængige revisors revisionspåtegning

### Revisors ansvar for revisionen af årsregnskabet

Vores mål er at opnå høj grad af sikkerhed for, om årsregnskabet som helhed er uden væsentlig fejlinformation, uanset om denne skyldes besvigelser eller fejl, og at afgive en revisionspåtegning med en konklusion. Høj grad af sikkerhed er et højt niveau af sikkerhed, men er ikke en garanti for, at en revision, der udføres i overensstemmelse med internationale standarder om revision og de yderligere krav, der er gældende i Danmark, altid vil afdække væsentlig fejlinformation, når sådan findes. Fejlinformation kan opstå som følge af besvigelser eller fejl og kan betragtes som væsentlige, hvis det med rimelighed kan forventes, at de enkeltvis eller samlet har indflydelse på de økonomiske beslutninger, som regnskabsbrugerne træffer på grundlag af årsregnskabet.

Som led i en revision, der udføres i overensstemmelse med internationale standarder om revision og de yderligere krav, der er gældende i Danmark, foretager vi faglige vurderinger og opretholder professionel skepsis under revisionen. Herudover:

- Identificerer og vurderer vi risikoen for væsentlig fejlinformation i årsregnskabet, uanset om denne skyldes besvigelser eller fejl, udformer og udfører revisionshandlinger som reaktion på disse risici samt opnår revisionsbevis, der er tilstrækkeligt og egnet til at danne grundlag for vores konklusion. Risikoen for ikke at opdage væsentlig fejlinformation forårsaget af besvigelser er højere end ved væsentlig fejlinformation forårsaget af fejl, idet besvigelser kan omfatte sammensværgelser, dokumentfalsk, bevidste udeladelser, vildledning eller tilsidesættelse af intern kontrol.
- Opnår vi forståelse af den interne kontrol med relevans for revisionen for at kunne udforme revisionshandlinger, der er passende efter omstændighederne, men ikke for at kunne udtrykke en konklusion om effektiviteten af selskabets interne kontrol.
- Tager vi stilling til, om den regnskabspraksis, som er anvendt af ledelsen, er passende, samt om de regnskabsmæssige skøn og tilknyttede oplysninger, som ledelsen har udarbejdet, er rimelige.
- Konkluderer vi, om ledelsens udarbejdelse af årsregnskabet på grundlag af regnskabsprincippet om fortsat drift er passende, samt om der på grundlag af det opnåede revisionsbevis er væsentlig usikkerhed forbundet med begivenheder eller forhold, der kan skabe betydelig tvivl om selskabets evne til at fortsætte driften. Hvis vi konkluderer, at der er en væsentlig usikkerhed, skal vi i vores revisionspåtegning gøre opmærksom på oplysninger herom i årsregnskabet eller, hvis sådanne oplysninger ikke er tilstrækkelige, modificere vores konklusion. Vores konklusioner er baseret på det revisionsbevis, der er opnået frem til datoen for vores revisionspåtegning. Fremtidige begivenheder eller forhold kan dog medføre, at selskabet ikke længere kan fortsætte driften.
- Tager vi stilling til den samlede præsentation, struktur og indhold af årsregnskabet, herunder noteoplysningerne, samt om årsregnskabet afspejler de underliggende transaktioner og begivenheder på en sådan måde, at der gives et retvisende billede heraf.

## Den uafhængige revisors revisionspåtegning

Vi kommunikerer med den øverste ledelse om bl.a. det planlagte omfang og den tidsmæssige placering af revisionen samt betydelige revisionsmæssige observationer, herunder eventuelle betydelige mangler i intern kontrol, som vi identificerer under revisionen.

### Udtalelse om ledelsesberetningen

Ledelsen er ansvarlig for ledelsesberetningen.

Vores konklusion om årsregnskabet omfatter ikke ledelsesberetningen, og vi udtrykker ingen form for konklusion med sikkerhed om ledelsesberetningen.

I tilknytning til vores revision af årsregnskabet er det vores ansvar at læse ledelsesberetningen og i den forbindelse overveje, om ledelsesberetningen er væsentligt inkonsistent med årsregnskabet eller vores viden opnået ved revisionen eller på anden måde synes at indeholde væsentlig fejlinformation.


Vores ansvar er herudover at overveje, om ledelsesberetningen indeholder krævede oplysninger i henhold til årsregnskabsloven.

Baseret på det udførte arbejde er det vores opfattelse er i overensstemmelse med årsregnskabet og er udarbejdet i overensstemmelse med årsregnskabslovens krav. Vi har ikke fundet væsentlig fejlinformation i ledelsesberetningen.

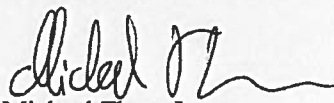
København, den 15.03.2018

### Deloitte

Statsautoriseret Revisionspartnerselskab  
CVR-nr. 33963556



Bill Haudal Pedersen  
statsautoriseret revisor  
MNE nr. mne30131



Michael Thorø Larsen  
statsautoriseret revisor  
MNE nr. mne35823

## Ledelsesberetning

	<u>2017</u> t.kr.	<u>2016</u> t.kr.
<b>Hoved- og nøgletal</b>		
<b>Hovedtal</b>		
Resultat af primær drift (EBIT)	(16.821)	(5.725)
Årets resultat	(15.788)	(5.837)
Egenkapital	135.150	64.261
Balancesum	153.589	105.980
<b>Nøgletal</b>		
Solidsitetsgrad (%)	88	61

### Hovedaktivitet

Blue Equity II K/S er en dansk investeringsvirksomhed, der investerer i mindre og mellemstore virksomheder. Blue Equity II K/S stiller kapital, viden og netværk til rådighed for i tæt samarbejde med ledelsen at realisere værdiskabelse over ejerperioden.

Blue Equity II K/S er etableret med kapitaltilsagn fra udvalgte investorer på i alt 707 mio.kr. pr. balancedagen er der indbetalt 197 mio.kr., og der forventes indbetalt af den resterende del, i takt med at der investeres i porteføljeselskaber.

### Porteføljeselskaber

Blue Equity II K/S har investeret i følgende 5 virksomheder i de første to regnskabsår:

#### **Bramming Plast-Industri A/S (BPI)**

BPI er leverandør af avancerede og kundetilpassede totalløsninger i skum, til virksomheder inden for bl.a. design og teknologi, bygge og anlæg samt transport, sundhed og medico.

#### **Graphic West Scandinavia ApS**

Graphic West leverer individualiserede Print-on-Demand emballageløsninger med 24 timers leveringstid, ingen minimumsordrer og 100% GMP (Good Manufacturing Practice) scan verifikation af hver emballage.

#### **Shark Solutions ApS**

Shark Solutions er en dansk virksomhed, der har udviklet en unik teknologi til at genindvinde og genbruge plastmaterialet PVB, som findes i bilforruder og bygningsglas. Virksomheden har fabrikker i Europa og USA.



## Ledelsesberetning

### Fire Eater A/S

Fire Eater leverer kundetilpassede stationære brandsikringssystemer baseret på Inergen. Fire Eater har solgt brandslukningssystemer til godt 50 lande. Fire Eaters slukningssystemer er særdeles effektive, og den benyttede slukningsluftart, Inergen, er samtidig harmløs både for mennesker, aktiver, og miljøet.

### Pack Tech A/S

Pack Tech er en stærk, salgsdrevet, global nichevirksomhed, der har specialiseret sig i udvikling og salg af specialdesignede emballageløsninger til produkter inden for skønhed og personlig pleje, healthcare og industrielle produkter med særligt fokus på dispensere og pumper.

### Særlige risici

Det er Blue Equity II K/S' formål at tilføre risikovillig kapital til veletablerede virksomheder med udviklingspotentiale, hvorved den væsentligste risikofaktor er ændringer i værdien af de investeringer, som er foretaget i porteføljevirkomheder.

Som beskrevet under anvendt regnskabspraksis måles kapitalandele i porteføljeselskaber til dagsværdi. I det porteføljeselskaberne er mellemstore unoterede virksomheder, er fastsættelse af dagsværdi naturligt forbundet med usikkerhed. Det er ledelsens vurdering, at dagsværdimålingen pr. 31.12.2017 er velfunderet og baseret på rimelige og realistiske forudsætninger.

### Udviklingen i økonomiske forhold og forventet udvikling

Selskabets økonomiske stilling og resultat af selskabets drift i det forløbne regnskabsår fremgår af efterfølgende resultatopgørelse for regnskabsåret 01.01.2017-31.12.2017 samt balance pr. 31.12.2017. Resultatet er i overensstemmelse med forventningerne.

### Usikkerhed ved indregning og måling

Blue Equity II K/S investerer i unoterede virksomheder, hvor omsætteligheden og indtjeningen er bestemt af udviklingen i markedsforholdene for disse, og i opgørelsen af dagsværdi indgår vurderinger og skøn. Der er derfor usikkerhed om den opgjorte dagsværdi for porteføljeselskaberne, og disse vil ikke til enhver tid og under alle markedsforhold være realiserbare.

### Begivenheder efter balancedagen

Der er fra balancedagen og frem til i dag ikke indtruffet forhold, som vurderes at have væsentlig indflydelse på bedømmelsen af årsrapporten.

### Forventet udvikling

Blue Equity II K/S' fremtidige resultater afhænger væsentligt af udviklingen i værdien af selskabets kapitalandele i porteføljeselskaber.

**Totalindkomstopgørelse**

	<b>Note</b>	<b>2017</b> <b>t.kr.</b>	<b>2016</b> <b>01.05-31.12.</b> <b>t.kr.</b>
Andre omkostninger	3	<u>(16.821)</u>	<u>(5.725)</u>
<b>Resultat af primær drift (EBIT)</b>		<b>(16.821)</b>	<b>(5.725)</b>
Finansielle indtægter		1.595	0
Finansielle omkostninger	4	<u>(562)</u>	<u>(112)</u>
<b>Årets resultat</b>		<b>(15.788)</b>	<b>(5.837)</b>
<b>Anden totalindkomst</b>		<b><u>0</u></b>	<b><u>0</u></b>
<b>Totalindkomst</b>		<b><u>(15.788)</u></b>	<b><u>(5.837)</u></b>

**Aktiver**

	<u>Note</u>	<u>2017</u> <u>t.kr.</u>	<u>2016</u> <u>t.kr.</u>
Kapitalandele i porteføljeselskaber	5	127.998	40.150
Udlån til porteføljeselskaber	9	<u>25.509</u>	<u>65.500</u>
<b>Investeringer i porteføljeselskaber</b>		<b><u>153.507</u></b>	<b><u>105.650</u></b>
<b>Langfristede aktiver</b>		<b><u>153.507</u></b>	<b><u>105.650</u></b>
Likvid beholdning		<u>82</u>	<u>330</u>
<b>Kortfristede aktiver</b>		<b><u>82</u></b>	<b><u>330</u></b>
<b>Aktiver</b>		<b><u>153.589</u></b>	<b><u>105.980</u></b>

**Passiver**

	<u>Note</u>	<u>2017</u> <u>t.kr.</u>	<u>2016</u> <u>t.kr.</u>
Kommanditselskabskapital	6	156.775	70.098
Overført resultat		<u>(21.625)</u>	<u>(5.837)</u>
<b>Egenkapital</b>		<b><u>135.150</u></b>	<b><u>64.261</u></b>
Mellefinansiering		18.252	40.653
Anden gæld	7	<u>187</u>	<u>1.066</u>
<b>Andre kortfristede forpligtelser</b>		<b><u>18.439</u></b>	<b><u>41.719</u></b>
<b>Forpligtelser</b>		<b><u>18.439</u></b>	<b><u>41.719</u></b>
<b>Passiver</b>		<b><u>153.589</u></b>	<b><u>105.980</u></b>

**Egenkapitalopgørelse**

	<b>Kommandit- selskabs- kapital t.kr.</b>	<b>Overført resultat t.kr.</b>	<b>I alt t.kr.</b>
Egenkapital primo	70.098	(5.837)	64.261
Indbetalinger fra kommanditister	86.677	0	86.677
Udlodninger til kommanditister	0	0	0
Årets resultat	<u>0</u>	<u>(15.788)</u>	<u>(15.788)</u>
<b>Egenkapital 31.12.2017</b>	<b><u>156.775</u></b>	<b><u>(21.625)</u></b>	<b><u>135.150</u></b>

	<b>Kommandit- selskabs- kapital t.kr.</b>	<b>Overført resultat t.kr.</b>	<b>I alt t.kr.</b>
Egenkapital primo	0	0	0
Indbetalinger fra kommanditister	70.098	0	70.098
Udlodninger til kommanditister	0	0	0
Årets resultat	<u>0</u>	<u>(5.837)</u>	<u>(5.837)</u>
<b>Egenkapital 31.12.2016</b>	<b><u>70.098</u></b>	<b><u>(5.837)</u></b>	<b><u>64.261</u></b>

## Pengestrømsopgørelse

	Note	2017 t.kr.	2016 t.kr.
Resultat af primær fortsat drift (EBIT)		(16.821)	(5.725)
Ændring i nettoarbejds kapital	8	(879)	1.066
<b>Pengestrømme vedrørende primær drift</b>		<b>(17.700)</b>	<b>(4.659)</b>
Betalte finansielle omkostninger	4	(562)	(112)
<b>Pengestrømme vedrørende drift</b>		<b>(562)</b>	<b>(112)</b>
Investeringer i porteføljeselskaber		(61.262)	(40.150)
Udlån til porteføljeselskaber		0	(65.500)
Afdrag på udlån til porteføljeselskaber		15.000	0
<b>Pengestrømme vedrørende investeringer</b>		<b>(46.262)</b>	<b>(105.650)</b>
Indbetalt kommanditistselskabs kapital		86.677	70.098
Provenu vedrørende mellemfinansiering	9	(22.401)	40.653
<b>Pengestrømme vedrørende finansiering</b>		<b>64.276</b>	<b>110.751</b>
<b>Ændring i likvider</b>		<b>(248)</b>	<b>330</b>
Likvider primo		330	0
<b>Likvider ultimo</b>		<b>82</b>	<b>330</b>

## Noteoversigt

1.	Anvendt regnskabspraksis	14
2.	Væsentlige regnskabsmæssige skøn, forudsætninger og usikkerheder	18
3.	Andre omkostninger	18
4.	Finansielle omkostninger	18
5.	Kapitalandele i porteføljeselskaber	18
6.	Kommanditselskabskapital	20
7.	Anden gæld	20
8.	Ændring i nettoarbejdskapital	20
9.	Finansielle risici og finansielle instrumenter	20
10.	Nærtstående parter	26
11.	Pantsætning o.l.	26
12.	Investorforhold	27
13.	Begivenheder efter balancedagen	27
14.	Godkendelse af årsrapport til offentliggørelse	27

## Noter

### 1. Anvendt regnskabspraksis

Årsregnskabet for 2017 for Blue Equity II K/S aflægges i overensstemmelse med International Financial Reporting Standards som godkendt af EU og yderligere danske oplysningskrav gældende for Årsregnskabslovens regnskabsklasse B.

Blue Equity II K/S er et kommanditselskab med hjemsted i Danmark.

Årsregnskabet aflægges i danske kroner (DKK), der er den funktionelle valuta for selskabet.

Årsregnskabet aflægges på basis af historiske kostpriser, bortset fra kapitalandele i porteføljeselskaber og udlån til porteføljeselskaber, der måles til dagsværdi.

Anvendt regnskabspraksis er uændret i forhold til tidligere år.

Der har været enkelte reklassifikationer i sammenligningstallene uden påvirkning af årets resultat og egenkapitalen.

### Redegørelse for undladelse af koncernregnskab

Blue Equity II K/S har undladt at udarbejde koncernregnskab efter reglerne i IFRS 10 og IAS 27, idet selskabet opfylder definitionen på en investeringsvirksomhed. Definitionen er følgende:

”En investeringsvirksomhed er defineret som en virksomhed, der via indskud fra investorer har til formål udelukkende at investere midlerne med henblik på at opnå afkast af den investerede kapital i form af indtægter, værdistigninger eller begge dele”.

Med begrundelsen i nedenstående forhold har ledelsen vurderet, at selskabet opfylder definitionen på en investeringsvirksomhed fordi:

- 1) Selskabet har mere end én porteføljeinvestering.
- 2) Selskabet har mere end én investor, og dens investorer er ikke nærtstående parter. Der henvises til yderligere beskrivelser i note 10.
- 3) Selskabets investeringer i porteføljeselskaber sker primært i form af egenkapitalinstrumenter eller lignende kapitalandele, og selskabets formål er at opnå et afkast af den investerede kapital i form af indtægter, værdistigninger eller begge dele.

### Standarder og fortolkningsbidrag, der endnu ikke er trådt i kraft

Alle nye og ændrede standarder og fortolkningsbidrag, som er relevante for Blue Equity II K/S, og som er trådt i kraft med virkning fra regnskabsperioden, der begyndte 01.01.2017, er anvendt ved udarbejdelsen af årsregnskabet.



## Noter

### 1. Anvendt regnskabspraksis (fortsat)

På tidspunktet for offentliggørelsen af årsregnskabet er en række yderligere nye eller ændrede standarder og fortolkningsbidrag, herunder særligt IFRS 9, endnu ikke trådt i kraft. Det er ledelsens vurdering, at disse standarder og fortolkningsbidrag ikke vil få væsentlig indvirkning på årsregnskabet for de kommende år.

Af andre ændrede standarder og fortolkningsbidrag fremhæves IFRS 15 vedrørende indregning af omsætning som træder i kraft den 01.01.2018, samt IFRS 16 vedrørende leasing som træder i kraft den 01.01.2019. Det er ledelsens vurdering, at disse standarder ikke har væsentlig indvirkning på årsregnskabet, ligesom der ikke foretages implementering heraf før tid.

#### Væsentlige regnskabspraksis og skøn

Ved udarbejdelsen af årsregnskabet foretager ledelsen en række regnskabsmæssige vurderinger, der danner grundlag for præsentation, indregning og måling af selskabets aktiver og forpligtelser. De væsentligste regnskabsmæssige vurderinger fremgår af note 2.

#### Generelt om indregning og måling

Aktiver indregnes i balancen, når det som følge af en begivenhed, indtruffet før eller på balancedagen, er sandsynligt, at fremtidige økonomiske fordele vil tilflyde selskabet, og aktivets værdi kan måles pålideligt. Aktiver fjernes fra balancen, når det ikke længere er sandsynligt, at fremtidige økonomiske fordele vil tilflyde selskabet.

Køb og salg af finansielle aktiver og forpligtelser indregnes i balancen på aftaledagen.

Forpligtelser indregnes i balancen, når selskabet som følge af en begivenhed, indtruffet før eller på balancedagen, har en retlig eller faktisk forpligtelse, og det er sandsynligt, at der må afgives økonomiske fordele for at indfri forpligtelsen, og forpligtelsens værdi kan måles pålideligt. Forpligtelser fjernes fra balancen, når det ikke længere er sandsynligt, at der må afgives økonomiske fordele for at indfri forpligtelsen.

Ved første indregning måles aktiver og forpligtelser til kostpris, dog måles investeringsaktiver ved første indregning til dagsværdi, hvilket typisk svarer til kostpris eksklusiv direkte afholdte omkostninger. Måling efter første indregning sker som beskrevet nedenfor for hver enkelt regnskabspost. Der tages hensyn til begivenheder, der fremkommer i perioden fra balancedagen frem til aflæggelse af årsrapporten, som be- eller afkræfter forhold, der eksisterede på balancedagen.

I totalindkomstopgørelsen indregnes indtægter i takt med, at de indtjenes, mens omkostninger indregnes med de beløb, der vedrører regnskabsåret.

## Noter

### 1. Anvendt regnskabspraksis (fortsat)

#### Totalindkomstopgørelsen

##### Omregning af fremmed valuta

Transaktioner i anden valuta end selskabets funktionelle valuta omregnes ved første indregning til transaktionsdagens kurs.

Tilgodehavender, gældsforpligtelser og andre monetære poster i fremmed valuta, som ikke er afregnet på balancedagen, omregnes til balancedagens valutakurs.

Valutakursdifferencer, der opstår mellem transaktionsdagens kurs og kursen på henholdsvis betalingsdagen og balancedagen, indregnes i resultatopgørelsen som finansielle poster.

##### Andre omkostninger

Andre omkostninger omfatter omkostninger, der er afholdt i året forbundet med selskabets investeringsaktivitet, herunder omkostninger vedrørende selskabets administrative funktioner og management fee.

##### Finansielle poster

Andre finansielle omkostninger omfatter rentekomkostninger samt gebyrer til banken. Andre finansielle indtægter omfatter renteindtægter fra udlån til porteføljeselskaber.

Renteindtægter og -omkostninger periodiseres med udgangspunkt i hovedstolen og den effektive rentesats.

##### Skat

Selskabet er ikke selvstændigt skattepligtig, idet selskabets resultat indgår i kommanditistens og komplementarens skattepligtige indkomst.

## Balancen

### Kapitalandele i porteføljeselskaber og udlån til porteføljeselskaber

Kapitalandele og udlån indregnet under langfristede aktiver omfatter investeringer i porteføljeselskaber, som besiddes med handel for øje, der måles til dagsværdi ved første indregning svarende til kostpris og måles efterfølgende til dagsværdi med løbende indregning af dagsværdireguleringer i resultatet.

Dagsværdien opgøres svarende til en skønnet dagsværdi opgjort på baggrund af markedsinformationer, Invest Europe Investor Reporting Guidelines og anerkendte værdiansættelsesmetoder, herunder multipelanalyse/benchmarking, DCF eller anden relevant metode, hvor den vurderes at give det bedste estimat for dagsværdien.

## Noter

### 1. Anvendt regnskabspraksis (fortsat)

#### Andre finansielle forpligtelser

Andre finansielle forpligtelser omfatter anden gæld og mellemfinansiering.

Anden gæld omfatter skyldige omkostninger og måles til amortiseret kostpris, der sædvanligvis svarer til nominal værdi.

Mellemfinansieringen omfatter en kreditaftale med selskabet bankforbindelse vedrørende investering i porteføljeselskaber.

#### Pengestrømsopgørelsen

Pengestrømsopgørelsen præsenteres efter den indirekte metode og viser pengestrømme vedrørende drift, investeringer og finansiering samt likviderne ved årets begyndelse og slutning.

Pengestrømme vedrørende driftsaktiviteter opgøres som driftsresultatet, reguleret for ikke-kontante driftsposter og ændringer i driftskapital, der kan henføres til driftsaktiviteterne.

Pengestrømme vedrørende investeringsaktiviteter omfatter betalinger i forbindelse med køb og salg af porteføljeselskaber.

Pengestrømme vedrørende finansieringsaktiviteter omfatter ændringer i selskabets kommanditselskabskapital og omkostninger forbundet hermed samt optagelse af lån og afdrag på rentebærende gæld.

#### Hoved- og nøgletal

Hoved- og nøgletal er defineret og beregnet i overensstemmelse med Finansforeningens gældende version af "Anbefalinger & Nøgletal":

Nøgletal		Beregningsformel	Nøgletal udtrykker
Soliditetsgrad (%)	=	$\frac{\text{Egenkapital} \times 100}{\text{Samlede aktiver}}$	Virksomhedens finansielle styrke

## Noter

### 2. Væsentlige regnskabsmæssige skøn, forudsætninger og usikkerheder

Blue Equity II K/S investerer i en række private unoterede virksomheder, hvor omsætteligheden og indtjeningen er bestemt af udviklingen i markedsforholdene. Der kan derfor være usikkerhed om de underliggende værdier, fordi disse måske ikke til enhver tid og under alle markedsforhold vil være realiserbare. Som følge heraf er de urealiserede værdireguleringer og dagsværdien af kapitalandele forbundet med skøn.

Denne usikkerhed kan være større i perioder med høj volatilitet i de finansielle markeder, ligesom konjunkturerne også påvirker indtjeningen i de underliggende selskaber. Metoder og forudsætninger for opgørelsen af dagsværdien af investeringer i unoterede porteføljeselskaber er beskrevet i note 9.

### 3. Andre omkostninger

Selskabet har ingen ansatte.

	<u>2017</u> t.kr.	<u>2016</u> t.kr.
<b>4. Finansielle omkostninger</b>		
Renter og gebyrer af mellemfinansiering	552	77
Risikopræmie til komplementar	7	5
Andre gebyrer og låneomkostninger	<u>3</u>	<u>30</u>
<b>Finansielle omkostninger</b>	<b><u>562</u></b>	<b><u>112</u></b>

### 5. Kapitalandele i porteføljeselskaber

Dagsværdi primo	40.150	0
Tilgang	<u>87.848</u>	<u>40.150</u>
<b>Dagsværdi 31.12.2017</b>	<b><u>127.998</u></b>	<b><u>40.150</u></b>
 <b>Regnskabsmæssig værdi</b>	 <b><u>127.998</u></b>	 <b><u>40.150</u></b>

## Noter

### 5. Kapitalandele i porteføljeselskaber (fortsat)

Porteføljeselskab	Retsform	Hjemsted	Ejerandel %	Årets resultat t.kr.	Egenkapital t.kr.
BPI Finans	ApS	Kolding	100,00	3.399	54.973
GW Finance	ApS	Kolding	100,00	-	-
Shark Finans	ApS	Kolding	100,00	-	-
FE Finans	ApS	Kolding	100,00	-	-
Blue Equity Finans V	ApS	Kolding	100,00	-	-

Der er aflagt regnskab for 2017 for BPI Finans ApS. Det er første regnskabsår for de resterende selskaber, hvorfor der ikke foreligger reviderede regnskabsoplysninger for disse.

I henhold til anvendt regnskabspraksis foretager selskabet løbende en værdiregulering af porteføljeselskaberne. Det betyder, at de løbende resultater i porteføljeselskaberne ikke indregnes i selskabets resultat, men at der i stedet foretages en værdiregulering af de enkelte porteføljeselskabers dagsværdi, og en eventuel ændring i dagsværdien indregnes i resultatet for selskabet.

Selskabets metoder til værdiansættelse af kapitalandelene fremgår af note 9.

I henhold til kravene i IFRS 12 skal der gives en række oplysninger vedrørende investeringselskabets ikke-konsoliderede dattervirksomheder, og nedenstående oplysninger vurderes relevante herfor.

Selskabet porteføljeselskaber er ikke klassificeret som investeringsvirksomheder, fordi de alle beskæftiger sig med handel eller produktion mv. Selskabet har ingen begrænsninger i form af at kunne modtage udbytte eller få tilbagebetalt lån mv. fra datterselskaber, udover udlodningen fra den løbende drift i porteføljeselskaberne skal ske under hensyntagen til serviceringen af fremmedfinansiering i disse selskaber.

Selskabet har ikke ydet økonomisk støtte til deres datterselskaber uden for kontraktlige grundlag i løbet af regnskabsåret.

## Noter

### 6. Kommanditselskabskapital

Kommanditselskabskapitalen er opdelt i klasser, og der er særlige rettigheder knyttet til visse af andelene.

Der er til den ene klasse tilknyttet et præferenceafkast, når det realiserede afkast i selskabet overstiger en fastsat minimumsforrentning p.a. (hurdle rate) af investorernes indskudte kapital.

	<u>2017</u> <u>t.kr.</u>	<u>2016</u> <u>t.kr.</u>
<b>7. Anden gæld</b>		
Diverse skyldige omkostninger	<u>187</u>	<u>1.066</u>

Den regnskabsmæssige værdi af skyldige poster vedrører andre skyldige omkostninger som revisor, administrationshonorar mm. Det indregnede beløb svarer til forpligtelsernes dagsværdi.

	<u>2017</u> <u>t.kr.</u>	<u>2016</u> <u>t.kr.</u>
<b>8. Ændring i nettoarbejdskapital</b>		
Ændring i anden gæld	<u>(879)</u>	<u>1.066</u>
	<u>(879)</u>	<u>1.066</u>

### 9. Finansielle risici og finansielle instrumenter

Kategorier af finansielle instrumenter:

Kapitalandele i porteføljeselskaber	127.998	40.150
Udlån til porteføljeselskaber	<u>25.509</u>	<u>65.500</u>
<b>Finansielle aktiver, der måles til dagsværdi via resultatet</b>	<u><b>153.507</b></u>	<u><b>105.650</b></u>
Mellemfinansiering	18.252	40.653
Anden gæld	<u>187</u>	<u>1.066</u>
<b>Finansielle forpligtelser, der måles til amortiseret kostpris</b>	<u><b>18.439</b></u>	<u><b>41.719</b></u>

Anden gæld og mellemfinansieringen forfalder inden for 12 måneder.

Dagsværdien af mellemfinansiering svarer til regnskabsmæssig værdi, og er opgjort til nutidsværdien af fremtidige afdrags- og rentebetalinger ved anvendelse af den aktuelle rentekurve, som er udledt af aktuelle markedsrenter (niveau 2 i dagsværdihierarkiet).

## Noter

### 9. Finansielle risici og finansielle instrumenter (fortsat)

Selskabet følger en investeringsstrategi, som er godkendt af investorerne. Selskabet er som følge af sine investeringer i danske porteføljeselskaber indirekte eksponeret over for ændringer i renteniveau samt kredit- og likviditetsrisici.

#### Likviditetsrisici

Forfaldstidspunkter for finansielle forpligtelser er specificeret nedenfor fordelt på de tidsmæssige intervaller. De specificerede beløb repræsenterer de beløb, der forfalder til betaling.

	<u>Under 1 år t.kr.</u>	<u>Mellem 1 og 5 år t.kr.</u>	<u>Efter 5 år t.kr.</u>	<u>I alt t.kr.</u>
Anden gæld	187	0	0	0
Melleffinansiering	<u>18.252</u>	<u>0</u>	<u>0</u>	<u>0</u>
<b>31.12.2017</b>	<b><u>18.439</u></b>	<b><u>0</u></b>	<b><u>0</u></b>	<b><u>0</u></b>

	<u>Under 1 år t.kr.</u>	<u>Mellem 1 og 5 år t.kr.</u>	<u>Efter 5 år t.kr.</u>	<u>I alt t.kr.</u>
Anden gæld	1.066	0	0	1.066
Melleffinansiering	<u>40.653</u>	<u>0</u>	<u>0</u>	<u>40.653</u>
<b>31.12.2016</b>	<b><u>41.719</u></b>	<b><u>0</u></b>	<b><u>0</u></b>	<b><u>41.719</u></b>

Selskabets likviditetsrisiko kan henføres til manglende likviditet, såfremt selskabets investorer ikke har mulighed for at betale de tilsagte kapitaltilsagn efterhånden, som selskabet anmoder om likviditet. Denne likviditetsrisiko vurderes som minimal, fordi selskabets investorer vurderes at have den nødvendige kapital og likviditet.

#### Kreditrisici

Den primære kreditrisiko i selskabet er relateret til udlån til porteføljeselskaber. Som følge af selskabets indgående kendskab til porteføljeselskabernes aktiviteter vurderes kreditrisikoen begrænset.

Selskabet har ingen væsentlige risici vedrørende en enkelt modpart pr. 31.12.2017.

Den maksimale kreditrisiko knyttet til tilgodehavender svarer til den regnskabsmæssige værdi. Baseret på en individuel vurdering af debitor er der ikke indikationer på, at debitorernes betalingsevne er forringet pr. balancen dagen, hvilket kan henføres til indtjeningsforholdene i selskaberne.

## Noter

### 9. Finansielle risici og finansielle instrumenter (fortsat)

#### Renterisici

Vedrørende selskabets variabelt forrentet mellemfinansiering vil en stigning på 1%-point, i forhold til balance-dagens renteniveau, have en uvæsentlig negativ virkning på årets resultat og egenkapital. Et fald i renteniveauet vil ligeledes have en uvæsentlig positiv påvirkning på årets resultat og egenkapital. Selskabet arbejder ikke med gearing, og selskabets mellemfinansiering har derfor alene kortsigtet karakter.

Risikoen i forbindelse med renten er, at porteføljeselskaberne arbejder med fremmedkapital og derved påvirkes af renteniveauet. En stigning i renteniveauet udgør en potentiel risiko for investeringernes dagsværdi.

#### Valutarisici

Pr. 31.12.2017 var der ikke indgået aftaler om salg eller køb af valuta vedrørende indregnede aktiver og forpligtelser.

Omkostninger i selskabet afregnes i danske kroner, og selskabet påvirkes kun uvæsentligt af valutakursud-sving.

Selskabets tilsagn er afgivet i danske kroner, og alle selskabets investeringer er foretaget i danske kroner, hvorfor selskabet ikke direkte er eksponeret over for valutarisici. Selskabet er indirekte eksponeret i valutarisici gennem investeringerne i porteføljevirkksomheder, fordi udviklingen i valutaforhold kan påvirke indtjeningen i porteføljeselskaberne.

#### Misligholdelse af låneaftaler

Selskabet har i regnskabsåret ikke forsømt eller misligholdt låneaftaler.

### Metoder og forudsætninger for opgørelse af dagsværdier i porteføljeselskaber

#### Investeringer i porteføljeselskaber

Dagsværdien for de enkelte porteføljeselskaber er beregnet på baggrund af metoder, som bedst afspejler den enkelte investerings risici, livscyklus samt brancheforhold. Værdiansættelsesmetoden for de enkelte investeringer er anført nedenfor, mens der efterfølgende er givet yderligere information om de anvendte metoder. Generelt gældende er, at dagsværdien opgøres i overensstemmelse med Invest Europe Investor Reporting Guidelines og anerkendte værdiansættelsesmetoder, herunder multipelanalyse/benchmarking anden relevant metode, som er nærmere beskrevet nedenfor:

Investeringer i porteføljeselskaber foretaget i regnskabsåret, er optaget til dagsværdi baseret på kostprisen. Under hensyntagen til tidspunktet for investeringen, samt at der er tale om unoterede mindre virksomheder i Danmark, vurderes kostprisen at være det bedste estimat for dagsværdien.



## Noter

### 9. Finansielle risici og finansielle instrumenter (fortsat)

Dette kan særligt begrundes med, at investeringerne i disse porteføljeselskaber er foretaget mellem uafhængige parter inden for de seneste 12 måneder ved regnskabsperiodens afslutning. Siden investeringstidspunktet er der ikke indtruffet væsentlige interne eller eksterne begivenheder, som vurderes at have ændret på dagsværdien.

#### Udlån til porteføljeselskaber

Dagsværdien af udlån til porteføljeselskaber er opgjort ved brug af anerkendte værdiansættelsesmetoder, hvor der særligt tages hensyn til kreditrisikoen for de enkelte porteføljeselskaber, den risikofrie rente samt den generelle pris på risiko i markedet.

#### Beskrivelse af værdiansættelsesprocessen

Værdiansættelsesprocessen finder sted i forbindelse med udarbejdelse af intern rapportering til investorerne samt i forbindelse med udarbejdelsen af selskabets årsrapport. Værdiansættelsen vurderer porteføljeinvesteringerne ved afslutningen af regnskabsperioden, og skal give et udtryk for dagsværdien for de enkelte porteføljeselskaber, baseret på rimelige værdiansættelsesmetoder og forudsætninger.

De enkelte investeringer vurderes separat. Investeringer i porteføljeselskaber foretaget inden for de seneste 12 måneder ved regnskabsperiodens afslutning fastholdes som udgangspunkt til kostpris, med mindre det vurderes, at dagsværdien er ændret væsentlig siden overtagelsen, herunder at dette kan opgøres pålideligt og dokumenteres.

Investeringer i porteføljeselskaber foretaget for mere end 12 måneder siden ved regnskabsperiodens afslutning vurderes i de fleste tilfælde på basis af markedssituationen som følger: (i) Fastsættelse af Enterprise Value (EV) estimeret ud fra et hypotetisk salg af investeringen på det givne tidspunkt, med udgangspunkt i en eller flere af ovennævnte værdiansættelsesmetoder, og (ii) beregning af værdien af egenkapitalinvesteringen ved at justere EV for gæld, andre finansielle instrumenter og likvider.

#### Dagsværdihierarki for finansielle instrumenter, der måles til dagsværdi i balancen

Nedenstående viser klassifikationen af finansielle instrumenter, der måles til dagsværdi, opdelt i henhold til dagsværdihierarkiet:

- Noterede priser i et aktivt marked for samme type instrument (niveau 1)
- Noterede priser i et aktivt marked for lignende aktiver eller forpligtelser eller andre værdiansættelsesmetoder, hvor alle væsentlige input er baseret på observerbare markedsdato (niveau 2)
- Værdiansættelsesmetoder, hvor eventuelle væsentlige input ikke er baseret på observerbare markedsdato (niveau 3).

## Noter

### 9. Finansielle risici og finansielle instrumenter (fortsat)

	Niveau 1	Niveau 2	Niveau 3	I alt
	t.kr.	t.kr.	t.kr.	t.kr.
<b>2017</b>				
Unoterede aktier, investering i porteføljeselskaber	0	0	127.998	127.998
Udlån til porteføljeselskaber	0	25.509	0	25.509
<b>Finansielle aktiver, der måles til dagsværdi via resultatet</b>	<b>0</b>	<b>25.509</b>	<b>127.988</b>	<b>153.507</b>
	Niveau 1	Niveau 2	Niveau 3	I alt
	t.kr.	t.kr.	t.kr.	t.kr.
<b>2016</b>				
Unoterede aktier, investering i porteføljeselskaber	0	0	40.150	40.150
Udlån til porteføljeselskaber	0	65.500	-	65.500
<b>Finansielle aktiver, der måles til dagsværdi via resultatet</b>	<b>0</b>	<b>65.500</b>	<b>40.150</b>	<b>105.650</b>

Det er selskabets politik, at klassifikationen af finansielle aktiver indarbejdes i årsregnskabet, såfremt klassifikationen ændrer sig i løbet af regnskabsåret. Der er ikke sket overførsler mellem niveau 1 og niveau 2 i regnskabsåret.

#### Væsentlige ikke-observerbare input for niveau 3

Unoterede aktier, der måles til dagsværdi i balancen er baseret på værdiansættelsesmetoder, hvori der indgår væsentlige ikke-observerbare input.

En væsentlig ikke-observerbar forudsætning i forbindelse med værdiansættelsen er de anvendte multipler, ligesom forventninger til porteføljeselskabernes fremtidige indtjening indgår i værdiansættelsen. De anvendte multipler er på niveau med markedet for sammenlignelige danske virksomheder. Herudover tages der i forbindelse med værdiansættelsen også hensyn til nettorentebærende gæld i porteføljeselskaberne.

	2017	2016
	t.kr.	t.kr.
Interval for anvendte multipler	4-9	-

Da porteføljeselskaberne blev værdiansat til dagsværdi baseret på kostprisen pr. 31.12.2016, som følge af den begrænsede ejertid jf. omtalen i note 9, blev der ikke anvendt multipler til opgørelsen af dagsværdien pr. 31.12.2016.

## Noter

### 9. Finansielle risici og finansielle instrumenter (fortsat)

#### Følsomhedsanalyse

Dagsværdien af selskabets porteføljeselskaber er påvirket af udviklingen i anvendte multipler samt den forventede fremtidige indtjening og gældsniveauet i porteføljeselskaberne. Et fald eller stigning i de ovenfor anførte væsentlige ikke-observerbare input vil have direkte effekt på værdiansættelsen af porteføljeselskaber. Herudover er dagsværdien af selskabets porteføljeselskaber påvirket af udviklingen i en række makroøkonomiske forhold, hvorpå der ikke kan udarbejdes pålidelige følsomhedsanalyser.

En ændring i anvendte ikke-observerbare input vil have nedenstående påvirkninger på dagsværdien af porteføljeselskaber.

	<u>2017</u> <u>t.kr.</u>	<u>2016</u> <u>t.kr.</u>
En ændring i EBITDA og Net Debt på 5% vil påvirke dagsværdien med:	<u>14.160</u>	<u>0</u>

En andel af porteføljeselskaber er værdiansat til dagsværdi baseret på kostprisen som følge af den begrænsede ejertid, jf. omtalen i note 9, og følsomhedsanalysen er derfor kendetegnet ved usikkerhed. Alle porteføljeselskaber blev pr. 31.12.2016 værdiansat til dagsværdi baseret på kostprisen som følge af en ejertid i under 12 måneder, hvorfor følsomhedsanalysen pr. 31.12.2016 ikke kan opgøres pålideligt.

	<u>2017</u> <u>t.kr.</u>	<u>2016</u> <u>t.kr.</u>
Dagsværdi primo	40.150	0
Tilgang	87.848	40.150
Gevinst/tab i resultatet	0	0
Overførsel til/fra niveau 3	<u>0</u>	<u>0</u>
<b>Dagsværdi ultimo</b>	<u><b>127.998</b></u>	<u><b>40.150</b></u>

Dagsværdi defineres, som det beløb, der vil blive opnået ved salg af et aktiv eller betalt for at overdrage en forpligtelse i en normal transaktion mellem markedsdeltagere på målingstidspunktet. Der har ikke været overførelser mellem niveau 1, 2 og 3 i regnskabsåret.

## Noter

### 10. Nærtstående parter

#### Nærtstående parter med kontrol

Selskabet har ingen kontrollerende investorer eller nærtstående parter med bestemmende indflydelse. For en oversigt over porteføljeselskaber, hvor selskabet har bestemmende indflydelse henvises til note 5.

	<u>2017</u> t.kr.	<u>2016</u> t.kr.
<b>Transaktioner med nærtstående parter</b>		
<i>Betaling af risikopræmie til komplementaren</i>		
Komplementaren modtager en risikopræmie for de forpligtelser, som det indebærer at være komplementar for Blue Equity II K/S	<u>7</u>	<u>5</u>
 <i>Betaling af management fee til managementselskab</i>		
Blue Equity Management A/S er vurderet som værende en nærtstående part som følge af indirekte kontrol via managementaftalen.		
Blue Equity II K/S har betalt management fee til Blue Equity Management A/S for deres rådgivning	<u>16.108</u>	<u>4.333</u>
 <b>Udlån til porteføljeselskaber</b>		
Der er afgivet et lån til BPI Finans ApS på markedsbaseret vilkår, som forventes afviklet ved kontant betaling. Der er ikke realiseret tab på udlånet hos nærtstående parter i regnskabsåret.		
	<u>2017</u> t.kr.	<u>2016</u> t.kr.
Udlån til porteføljeselskab pr. 31. december.	<u>25.509</u>	<u>65.500</u>

### 11. Pantsætning o.l.

Selskabets kapitalandele og udlån i porteføljeselskaber, specificeret i note 5, er pantsat for alt mellemværende i forbindelse med fremmedfinansiering optaget i anførte porteføljeselskaber.

## Noter

### 12. Investorforhold

Selskabet har registreret følgende kommanditister med mere end 5% af selskabskapitalens stemmerettigheder eller pålydende værdi:

PFA Pension Forsikringsaktieselskab, Sundkrogsgade 4, 2100 København Ø

SE Blue Holding A/S, Edison Park 1, 6715 Esbjerg N

Lind Private Equity ApS, Værkmestergade 25, 8000 Århus C

Selmont A/S, Damhaven 5 D, 7100 Vejle

Linak Holding A/S, Smedevænget 8, 6430 Nordborg

### 13. Begivenheder efter balancedagen

Der er fra balancedagen og frem til i dag ikke indtrådt forhold, som væsentligt påvirker vurderingen af årsrapporten.

### 14. Godkendelse af årsrapport til offentliggørelse

Ledelsen har på ledelsesmødet den 15.03.2018 godkendt denne årsrapport til offentliggørelse den 15.03.2018. Årsrapporten forelægges selskabets kommanditister til godkendelse på den ordinære generalforsamling den 15.03.2018.