

## Copenhagen Tourist Point ApS

Trommesalen 3  
1614 København V


CVR.nr.: 37 66 30 34

### **ÅRSRAPPORT 2019/2020**

Regnskabsperiode: 1/7 2019 - 30/6 2020

(4. regnskabsår)

Årsrapporten er fremlagt og godkendt på  
selskabets ordinære generalforsamling den  
26. november 2020



---

Mohammed Tofoyel Hossain  
Dirigent

## Indholdsfortegnelse

|  | <b><u>SIDE</u></b> |
|--|--------------------|
| Selskabsoplysninger                    | 3.                 |
| Ledelsespåtegning                      | 4.                 |
| Ledelsesberetning                      | 5.                 |
| <b>Årsregnskab</b>                     |                    |
| Anvendt regnskabspraksis               | 6.                 |
| Resultatopgørelse 1/7 2019 - 30/6 2020 | 10.                |
| Balance pr. 30/6 2020                  | 11.                |
| Noter                                  | 13.                |

## Selskabsoplysninger

### Selskab

Copenhagen Tourist Point ApS  
Trommesalen 3  
1614 København V

CVR.nr.: 37 66 30 34

E-mail: tofayel.tuhin@touristpoint.dk

Regnskabsperiode: 1/7 2019 - 30/6 2020

Stiftelsesdato: 4/5 2016

### Bankforbindelse:

Danske Bank

### Direktion

Mohammed Tofayel Hossain  
Mohammad Moazzam Hossain  
Mohammad Alamgir Hossen

## Ledelsespåtegning

Direktionen har dags dato behandlet og godkendt årsrapporten for 1. juli 2019 - 30. juni 2020 for Copenhagen Tourist Point ApS.

Årsrapporten er aflagt i overensstemmelse med årsregnskabsloven.

Det er vores opfattelse, at årsregnskabet giver et retvisende billede af selskabets aktiver, passiver og finansielle stilling pr. 30. juni 2020 samt af resultatet af selskabets aktiviteter for regnskabsåret 1. juli 2019 - 30. juni 2020.


Ledelsesberetningen indeholder efter vores opfattelse en retvisende redegørelse for de forhold, beretningen omhandler.

Selskabet opfylder fortsat betingelserne for fravalg af revision.


Årsrapporten indstilles til generalforsamlingens godkendelse.

København, den 26. november 2020

**Direktion**



.....  
Mohammed Tofayel Hossain



.....  
Mohammad Moazzam Hossain



.....  
Mohammad Alamgir Hossen

## **Ledelsesberetning**

### **Selskabets væsentligste aktiviteter**

Selskabets aktivitet i indkomståret er salg af souvenirs samt billetsalg.

### **Usædvanlige forhold vedrørende årsregnskabet**

Resultatet for 2020 er påvirket af Covid-19, som har indebåret lukning af 7 butikker i en periode på 3 måneder. Selskabet har stadig lukket flere af sine butikker nu dog har man haft adgang til statens hjælpepakker, som holder selskabet oppe i denne tid.

### **Udvikling i aktiviteter og økonomiske forhold**

Årets resultat anses for tilfredsstillende.

For det kommende år forventes et tilsvarende resultat.

### **Betydningsfulde hændelser indtruffet efter regnskabsårets afslutning**

Der er ikke efter regnskabsårets afslutning indtruffet begivenheder af væsentlig betydning for selskabets finansielle stilling.

## Anvendt regnskabspraksis

Selskabets årsrapport for 2019/2020 er aflagt efter årsregnskabslovens regnskabsklasse B med tilvalg af enkelte regler fra klasse C.

Årsrapporten er udarbejdet efter samme regnskabspraksis som sidste år.

### Generelt om indregning og måling

I resultatopgørelsen indregnes indtægter i takt med, at de indtjenes, herunder indregnes værdireguleringer af finansielle aktiver og forpligtelser. I resultatopgørelsen indregnes ligeledes alle omkostninger, herunder afskrivninger og nedskrivninger.

Aktiver indregnes i balancen, når det er sandsynligt, at fremtidige økonomiske fordele vil tilflyde selskabet, og aktivets værdi kan måles pålideligt.

Forpligtelser indregnes i balancen, når det er sandsynligt, at fremtidige økonomiske fordele vil fragå selskabet, og forpligtelsens værdi kan måles pålideligt.

Ved første indregning måles aktiver og forpligtelser til kostpris. Efterfølgende måles aktiver og forpligtelser som beskrevet for hver enkelt regnskabspost nedenfor.

Visse finansielle aktiver og forpligtelser måles til amortiseret kostpris, hvorved der indregnes en konstant effektiv rente over løbetiden. Amortiseret kostpris opgøres som oprindelig kostpris med fradrag af eventuelle afdrag samt tillæg/fradrag af den akkumulerede amortisering af forskellen mellem kostpris og nominelt beløb.

Ved indregning og måling tages hensyn til forudsigelige gevinster, tab og risici, der fremkommer, inden årsrapporten aflægges, og som be- eller afkræfter forhold, der eksisterer på balancedagen.

Den regnskabsmæssige værdi af immaterielle og materielle anlægsaktiver gennemgås årligt for at afgøre, om der er indikation af værdiforringelse ud over det, som udtrykkes ved normal afskrivning. Hvis dette er tilfældet, foretages nedskrivning til lavere genindvindingsværdi.

## RESULTATOPGØRELSEN

### Nettoomsætning

Salg af varer indregnes i resultatopgørelsen, såfremt levering og risikoovergang har fundet sted inden årets udgang. Nettoomsætningen indregnes eksklusive moms og med fradrag af rabatter i forbindelse med salget.

### Bruttofortjeneste

Ledelsen har valgt ikke at vise nettoomsætningen i resultatopgørelsen, hvorfor omsætningen er sammendraget med omkostninger i overensstemmelse med årsregnskabslovens § 32.

Bruttofortjeneste indeholder andre driftsindtægter og eksterne omkostninger.

### Vareforbrug

Vareforbrug omfatter direkte omkostninger, der afholdes for at opnå årets nettoomsætning. Til vareforbrug indregnes tillige fragt og spedition.

## Anvendt regnskabspraksis

### Andre eksterne omkostninger

Andre eksterne omkostninger omfatter omkostninger til distribution, salg, reklame, administration, lokaler, nedskrivninger af tilgodehavender mv.

### Personaleomkostninger

Personaleomkostninger omfatter løn og gager, inklusiv feriepenge og pensioner samt andre omkostninger til social sikring mv. til selskabets medarbejdere. I personaleomkostninger er fratrukket modtagne godtgørelser fra offentlige virksomheder.

### Finansielle poster

Finansielle indtægter og omkostninger indregnes i resultatopgørelsen med de beløb, der vedrører regnskabsåret. Finansielle poster omfatter renteindtægter og omkostninger, finansielle omkostninger ved finansiel leasing, realiserede og urealiserede kursgevinster- og -tab vedrørende værdipapirer, gæld og transaktioner i fremmed valuta, amortisering af realkreditlån samt tillæg og godtgørelse under acontoskatteordningen.

Udbytte fra andre kapitalandele og værdipapirer indtægtsføres i det regnskabsår, hvor udbyttet deklarerer.

### Skat

Årets skat, som består af årets aktuelle skat og forskydning i udskudt skat, indregnes i resultatopgørelsen med den del, der kan henføres til årets resultat, og direkte på egenkapitalen med den del, der kan henføres til posteringer direkte på egenkapitalen.

Ved beregning af årets aktuelle skat anvendes de på balancedagen gældende skattesatser og -regler. Skat er for dette år beregnet med 22 %.

Udskudt skat måles til nettorealisationseværdi og beregnes med 22 % af alle midlertidige forskelle mellem regnskabsmæssige og skattemæssige værdier. Der indregnes dog ikke udskudt skat af midlertidige forskelle på aktiver, hvorpå der ikke er skattemæssig afskrivningsret, f.eks. kontorbygninger. Udskudt skat måles på grundlag af den planlagte anvendelse af aktivet henholdsvis afvikling af forpligtelsen i de tilfælde, hvor opgørelsen af skatteværdien kan foretages efter alternative beskatningsregler.

## BALANCEN

### Materielle anlægsaktiver

De materielle anlægsaktiver måles til kostpris med fradrag af akkumulerede afskrivninger og eventuelle nedskrivninger.

Afskrivningsgrundlaget er kostpris med fradrag af forventet restværdi efter afsluttet brugstid. Der afskrives ikke på grunde.

Kostprisen omfatter anskaffelsesprisen, samt omkostninger direkte tilknyttet anskaffelsesprisen indtil det tidspunkt, hvor aktivet er klar til at blive taget i brug.

## Anvendt regnskabspraksis

Der foretages lineære afskrivninger baseret på en vurdering af aktivernes forventede brugstid og restværdier.

Aktiver med en kostpris under den skattemæssige grænse for småaktiver indregnes som omkostninger i resultatopgørelsen i anskaffelsesåret.

Fortjeneste eller tab ved afhændelse af materielle anlægsaktiver opgøres som forskellen mellem salgspris med fradrag af salgsomkostninger og den regnskabsmæssige værdi på salgstidspunktet. Fortjeneste eller tab indregnes under henholdsvis andre driftsindtægter og andre driftsomkostninger.

Kostprisen omfatter anskaffelsessprisen med direkte tilknyttede erhvervsomkostninger for overtagede indretninger, samt kostprisen, der omfatter løn- og materialeomkostninger, der direkte er medgået til indretning.

Indretning af lejede lokaler måles til kostpris med fradrag af akkumulerede af- og nedskrivninger.

De materielle anlægsaktiver afskrives lineært på baggrund af følgende vurdering af aktivernes forventede brugstider:

|                              | <b>Brugstid</b> | <b>Restværdi af kostpris</b> |
|------------------------------|-----------------|------------------------------|
| Indretning af lejede lokaler | 5 år            | 0 %                          |

### Finansielle anlægsaktiver

Kapitalandele i tilknyttede virksomheder måles til kostpris. I tilfælde hvor kostprisen overstiger nettorealisationstværdien, nedskrives til denne lavere værdi.

Deposita indregnes til kostpris.

### Varebeholdninger

Varebeholdninger måles til kostpris efter FIFO-princippet. I tilfælde, hvor nettorealisationstværdien lavere end kostprisen, nedskrives til denne lavere værdi.

Kostpris for handelsvarer samt råvarer og hjælpematerialer omfatter anskaffelsesspris med tillæg af hjemtagelsesomkostninger.

Kostpris for fremstillede færdigvarer samt varer under fremstilling omfatter kostpris for råvarer, hjælpematerialer, direkte løn og direkte produktionsomkostninger.

Nettorealisationstværdien for varebeholdninger opgøres som salgssum med fradrag af færdiggørelsesomkostninger og omkostninger, der afholdes for at effektuere salget, og fastsættes under hensyntagen til omsættelighed, ukurans og udvikling i forventet salgspris.

### Tilgodehavender

Tilgodehavender måles til amortiseret kostpris, der sædvanligvis svarer til nominal værdi. Værdien reduceres med nedskrivning til imødegåelse af forventede tab.



## Anvendt regnskabspraksis

### Likvide beholdninger

Likvide beholdninger omfatter indestående i pengeinstitutter samt kontantbeholdninger omregnet til balancedagens valutakurs.

### Selskabsskat

Aktuelle skatteforpligtelser og tilgodehavende aktuel skat indregnes i balancen som beregnet skat af årets skattepligtige indkomst reguleret for skat af tidligere års skattepligtige indkomster samt for betalte acontoskatter.

Udskudt skat måles efter den balanceorienterede gældsmetode af midlertidige forskelle mellem regnskabsmæssig og skattemæssig værdi af aktiver og forpligtelser opgjort på grundlag af den planlagte anvendelse af aktivet henholdsvis afvikling af forpligtelsen.

Udskudte skatteaktiver, herunder værdien af fremførselsberettiget skattemæssigt underskud, måles til den værdi, hvortil aktivet forventes at kunne realiseres, enten ved udligning i skat af fremtidig indtjening eller ved modregning i udskudte skatteforpligtelser inden for samme juridiske skatteenhed. Eventuelle udskudte netto-skatteaktiver måles til nettorealiseringsværdi.

Udskudt skat måles på grundlag af de skatteregler og skattesatser, der med balancedagens lovgivning vil være gældende, når den udskudte skat forventes udløst som aktuel skat. Ændring i udskudt skat som følge af ændringer i skattesatser indregnes i resultatopgørelsen. For indeværende år er anvendt en skattesats på 22 %.

### Gældsforpligtelser

Gældsforpligtelser måles til amortiseret kostpris, hvilket sædvanligvis svarer til nominal værdi.

## Resultatopgørelse 1/7 2019 - 30/6 2020

| Note                                   | 2019/2020        | 2018/2019        |
|--|------------------|------------------|
| <b>1 BRUTTOFORTJENESTE</b>             | <b>3.691.855</b> | <b>2.027.875</b> |
| 2 Personalemkostninger                 | -3.738.392       | -1.787.831       |
| 3 Af- og nedskrivninger                | -32.000          | 0                |
| <b>RESULTAT AF ORDINÆR DRIFT</b>       | <b>-78.537</b>   | <b>240.044</b>   |
| Finansielle omkostninger               | 0                | -1.593           |
| <b>ORDINÆRT RESULTAT FØR SKAT</b>      | <b>-78.537</b>   | <b>238.451</b>   |
| 4 Skat af årets resultat               | 0                | -52.470          |
| <b>ÅRETS RESULTAT</b>                  | <b>-78.537</b>   | <b>185.981</b>   |
| <b>FORSLAG TIL RESULTATDISPONERING</b> |                  |                  |
| Overført resultat                      | -78.537          | 185.981          |
| <b>I ALT</b>                           | <b>-78.537</b>   | <b>185.981</b>   |

**Balance pr. 30/6 2020**  
**Aktiver**

| <u>Note</u>                                 | <u>2019/2020</u> | <u>2018/2019</u> |
|---|------------------|------------------|
| 3 Indretning af lejede lokaler              | 128.000          | 0                |
| <b>Materielle anlægsaktiver i alt</b>       | <b>128.000</b>   | <b>0</b>         |
| Andre tilgodehavender, som er anlægsaktiver | 3.091.331        | 602.106          |
| <b>Finansielle anlægsaktiver i alt</b>      | <b>3.091.331</b> | <b>602.106</b>   |
| <b>ANLÆGSAKTIVER I ALT</b>                  | <b>3.219.331</b> | <b>602.106</b>   |
| Varebeholdninger                            | 150.000          | 75.000           |
| <b>Varebeholdninger i alt</b>               | <b>150.000</b>   | <b>75.000</b>    |
| Andre tilgodehavender                       | 69.849           | 43.074           |
| <b>Tilgodehavender i alt</b>                | <b>69.849</b>    | <b>43.074</b>    |
| Likvide beholdninger                        | 307.774          | 845.338          |
| <b>OMSÆTNINGSAKTIVER I ALT</b>              | <b>527.623</b>   | <b>963.412</b>   |
| <b>AKTIVER I ALT</b>                        | <b>3.746.954</b> | <b>1.565.518</b> |

**Balance pr. 30/6 2020**  
**Passiver**

| <u>Note</u> |  | <u>2019/2020</u>        | <u>2018/2019</u>        |
|-------------|--|-------------------------|-------------------------|
| 5           | Virksomhedskapital                                   | 50.000                  | 50.000                  |
| 6           | Overført resultat                                    | <u>101.093</u>          | <u>179.630</u>          |
|             | <b>EGENKAPITAL I ALT</b>                             | <b><u>151.093</u></b>   | <b><u>229.630</u></b>   |
|             | Leverandører af varer og tjenesteydelser             | 2.211.617               | 322.199                 |
|             | Kortfristet gæld til virksomhedsdeltagere og ledelse | 1.121.457               | 612.649                 |
|             | Anden gæld   | <u>262.787</u>          | <u>401.040</u>          |
|             | <b>Kortfristede gældsforpligtelser i alt</b>         | <b><u>3.595.861</u></b> | <b><u>1.335.888</u></b> |
|             | <b>GÆLDSFORPLIGTELSER I ALT</b>                      | <b><u>3.595.861</u></b> | <b><u>1.335.888</u></b> |
|             | <b>PASSIVER I ALT</b>                                | <b><u>3.746.954</u></b> | <b><u>1.565.518</u></b> |

## NOTER

|  | <u>2019/2020</u>        | <u>2018/2019</u>        |
|--|-------------------------|-------------------------|
| <b>Note 1 - Særlige poster</b>   |                         |                         |
| Selskabet har været påvirket af Covid-19 i 2020 og været nødsaget til at lukke alle butikker i 3 måneder. Selskabet har haft adgang til statens hjælpepakker hvilket har holdt selskabet oppe i denne tid. |                         |                         |
| <b>Note 2 - Personaleomkostninger</b>  |                         |                         |
| Gennemsnitlig antal beskæftigede i regnskabsåret   | <u>11</u>               | <u>7</u>                |
| Gager og lønninger   | 3.652.597               | 1.657.819               |
| Pensionsbidrag   | 0                       | 0                       |
| Andre omkostninger til social sikring  | <u>85.795</u>           | <u>130.012</u>          |
|  | <b><u>3.738.392</u></b> | <b><u>1.787.831</u></b> |
| <b>Note 3 - Anlægsaktiver</b>  |                         |                         |
| <b>Indretning af lejede lokaler</b>  |                         |                         |
| Anskaffelsessum primo  | 0                       | 0                       |
| Tilgang i året   | 160.000                 | 0                       |
| Afgang i året  | <u>0</u>                | <u>0</u>                |
| Samlet anskaffelsessum ultimo  | <u>160.000</u>          | <u>0</u>                |
| Akkumulerede afskrivninger primo   | 0                       | 0                       |
| Afskrivninger vedr. afgang   | 0                       | 0                       |
| Årets afskrivninger  | <u>32.000</u>           | <u>0</u>                |
| Akkumulerede afskrivninger ultimo  | <u>32.000</u>           | <u>0</u>                |
| <b>Bogført værdi indretning lejede lokaler ultimo</b>  | <b><u>128.000</u></b>   | <b><u>0</u></b>         |
| <b>Afskrivninger:</b>  |                         |                         |
| Indretning af lejede lokaler   | <u>32.000</u>           | <u>0</u>                |
| <b>Afskrivninger i alt</b>   | <b><u>32.000</u></b>    | <b><u>0</u></b>         |
| <b>Note 4 - Skat</b>   |                         |                         |
| <b>Skat af årets resultat:</b>   |                         |                         |
| Skat af årets skattepligtige indkomst  | <u>0</u>                | <u>52.470</u>           |
|  | <b><u>0</u></b>         | <b><u>52.470</u></b>    |
| <b>Note 5 - Virksomhedskapital</b>   |                         |                         |
| Virksomhedskapital primo   | <u>50.000</u>           | <u>50.000</u>           |
| Virksomhedskapital ved regnskabsårets udløb  | <b><u>50.000</u></b>    | <b><u>50.000</u></b>    |

Selskabskapitalen er fordelt i kapitalandele á kr. 1.000.

## NOTER

|                                   | <u>2019/2020</u>      | <u>2018/2019</u>      |
|-----------------------------------|-----------------------|-----------------------|
| <b>Note 6 - Overført resultat</b> |                       |                       |
| Overført resultat primo           | 179.630               | -6.351                |
| Årets resultat                    | <u>-78.537</u>        | <u>185.981</u>        |
|                                   | <u><b>101.093</b></u> | <u><b>179.630</b></u> |