

Kippers Maskinfabrik A/S

Ellemosevej 2, 5800 Nyborg


CVR-nr. 37 43 24 15



Årsrapport 2015/16

Godkendt på selskabets ordinære generalforsamling, den 9. november 2016

Som dirigent:



Ove Kipper



Building a better
working world



Indhold

| | |
|--|---|
| Ledelsespåtegning | 2 |
| Den uafhængige revisors erklæring om opstilling af årsregnskab | 3 |
| Oplysninger om selskabet | 4 |
| Årsregnskab 1. juli 2015 - 30. juni 2016 | 5 |
| Resultatopgørelse | 5 |
| Balance | 6 |
| Egenkapitalopgørelse | 7 |
| Noter | 8 |

Ledelsespåtegning


Bestyrelse og direktion har dags dato behandlet og godkendt årsrapporten for regnskabsåret 1. juli 2015 - 30. juni 2016 for Kippers Maskinfabrik A/S.

Årsrapporten, der ikke er revideret, er aflagt i overensstemmelse med årsregnskabsloven. Bestyrelsen anser betingelserne for at undlade revision for opfyldt.

Det er vores opfattelse, at årsregnskabet giver et retvisende billede af selskabets aktiver, passiver og finansielle stilling pr. 30. juni 2016 samt af resultatet af selskabets aktiviteter for regnskabsåret 1. juli 2015 - 30. juni 2016.

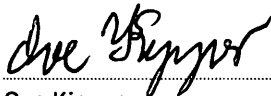
Årsrapporten indstilles til generalforsamlingens godkendelse.

Nyborg, den 20. oktober 2016
Direktion:



Ove Kipper

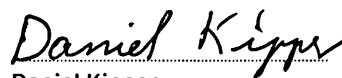
Bestyrelse:



Ove Kipper



Esther Lauridsen



Daniel Kipper

Den uafhængige revisors erklæring om opstilling af årsregnskab

Til den daglige ledelse i Kippers Maskinfabrik A/S

Vi har opstillet årsregnskabet for Kippers Maskinfabrik A/S for regnskabsåret 1. juli 2015 - 30. juni 2016 på grundlag af selskabets bogføring og øvrige oplysninger, som I har tilvejebragt.

Årsregnskabet omfatter resultatopgørelse, balance, egenkapitalopgørelse og noter, herunder anvendt regnskabspraksis.

Vi har udført opgaven i overensstemmelse med ISRS 4410, Opgaver om opstilling af finansielle oplysninger.

Vi har anvendt vores faglige ekspertise til at assistere jer med at udarbejde og præsentere årsregnskabet i overensstemmelse med årsregnskabsloven. Vi har overholdt relevante bestemmelser i revisorloven og FSR - danske revisors etiske regler, herunder principper vedrørende integritet, objektivitet, faglig kompetence og fornøden omhu.

Årsregnskabet samt nøjagtigheden og fuldstændigheden af de oplysninger, der er anvendt til opstillingen af årsregnskabet, er jeres ansvar.

Da en opgave om opstilling af finansielle oplysninger ikke er en erklæringsopgave med sikkerhed, er vi ikke forpligtet til at verificere nøjagtigheden eller fuldstændigheden af de oplysninger, I har givet os til brug for at opstille årsregnskabet. Vi udtrykker derfor ingen revisions- eller review- konklusion om, hvorvidt årsregnskabet er udarbejdet i overensstemmelse med årsregnskabsloven.

Nyborg, den 20. oktober 2016
ERNST & YOUNG
Godkendt Revisionspartnerselskab
CVR-nr. 30 70 02 28


Karsten B. Pedersen
statsaut. revisor



Oplysninger om selskabet

| | |
|----------------------|--|
| Navn | Kippers Maskinfabrik A/S |
| Adresse, postnr., by | Ellemosevej 2, 5800 Nyborg |
| CVR-nr. | 37 43 24 15 |
| Hjemstedskommune | Nyborg |
| Regnskabsår | 1. juli 2015 - 30. juni 2016 |
| Telefon | 65 31 09 56 |
| Bestyrelse | Ove Kipper Esther Lauridsen Daniel Kipper |
| Direktion | Ove Kipper |
| Revisor | Ernst & Young Godkendt Revisionspartnerselskab Baggersgade 9, 5800 Nyborg |

Årsregnskab 1. juli 2015 - 30. juni 2016

Resultatopgørelse

| Note | kr. | 2015/16 | 2014/15 |
|------|---|------------|----------|
| | Bruttotab | -1.001.216 | -327.361 |
| 2 | Personaleomkostninger | -6.972 | -10.356 |
| | Af- og nedskrivninger af materielle anlægsaktiver | -3.083 | -3.083 |
| | Resultat før finansielle poster | -1.011.271 | -340.800 |
| | Finansielle indtægter | 122.228 | 367.724 |
| | Finansielle omkostninger | -293.820 | -81.847 |
| | Resultat før skat | -1.182.863 | -54.923 |
| 3 | Skat af årets resultat | 35.661 | -63.443 |
| | Årets resultat | -1.147.202 | -118.366 |
| | Forslag til resultatdisponering | | |
| | Overført resultat | -1.147.202 | -118.366 |
| | | -1.147.202 | -118.366 |

Årsregnskab 1. juli 2015 - 30. juni 2016

Balance

| Note | kr. | 2015/16 | 2014/15 |
|------|---|------------------|------------------|
| | AKTIVER | | |
| | Anlægsaktiver | | |
| 4 | Materielle anlægsaktiver | | |
| | Grunde og bygninger | 887.635 | 890.718 |
| | Produktionsanlæg og maskiner | 0 | 0 |
| | Andre anlæg, driftsmateriel og inventar | 0 | 0 |
| | | <u>887.635</u> | <u>890.718</u> |
| | Finansielle anlægsaktiver | | |
| | Andre værdipapirer og kapitalandele | 4.219.823 | 4.896.077 |
| | | <u>4.219.823</u> | <u>4.896.077</u> |
| | Anlægsaktiver i alt | <u>5.107.458</u> | <u>5.786.795</u> |
| | Omsætningsaktiver | | |
| | Tilgodehavender | | |
| | Tilgodehavender fra salg og tjenesteydelser | 6.354 | 15.067 |
| | Tilgodehavende selskabsskat | 20.927 | 0 |
| | | <u>27.281</u> | <u>15.067</u> |
| | Likvide beholdninger | <u>62.953</u> | <u>3.318</u> |
| | Omsætningsaktiver i alt | <u>90.234</u> | <u>18.385</u> |
| | AKTIVER I ALT | <u>5.197.692</u> | <u>5.805.180</u> |
| | PASSIVER | | |
| | Egenkapital | | |
| 5 | Selskabskapital | 500.000 | 500.000 |
| | Overført resultat | 3.000.880 | 4.148.082 |
| | Egenkapital i alt | <u>3.500.880</u> | <u>4.648.082</u> |
| | Hensatte forpligtelser | | |
| | Udskudt skat | 0 | 35.661 |
| | Hensatte forpligtelser i alt | <u>0</u> | <u>35.661</u> |
| | Gældsforpligtelser | | |
| | Kortfristede gældsforpligtelser | | |
| | Skyldig selskabsskat | 0 | 58.118 |
| | Gæld til selskabsdeltagere og ledelse | 1.662.072 | 1.037.392 |
| | Anden gæld | 34.740 | 25.927 |
| | | <u>1.696.812</u> | <u>1.121.437</u> |
| | Gældsforpligtelser i alt | <u>1.696.812</u> | <u>1.121.437</u> |
| | PASSIVER I ALT | <u>5.197.692</u> | <u>5.805.180</u> |

- 1 Anvendt regnskabspraksis
- 6 Kontraktlige forpligtelser og eventualposter m.v.
- 7 Sikkerhedsstillelser



Årsregnskab 1. juli 2015 - 30. juni 2016

Egenkapitalopgørelse

| kr. | <u>Selskabskapital</u> | <u>Overført resultat</u> | <u>I alt</u> |
|---------------------------|------------------------|--------------------------|------------------|
| Egenkapital 1. juli 2015 | 500.000 | 4.148.082 | 4.648.082 |
| Årets resultat | 0 | -1.147.202 | -1.147.202 |
| Egenkapital 30. juni 2016 | <u>500.000</u> | <u>3.000.880</u> | <u>3.500.880</u> |

Årsregnskab 1. juli 2015 - 30. juni 2016

Noter

1 Anvendt regnskabspraksis

Årsrapporten for Kippers Maskinfabrik A/S for 2015/16 er aflagt i overensstemmelse med årsregnskabslovens bestemmelser for klasse B-virksomheder.

Årsregnskabet er aflagt efter samme regnskabspraksis som sidste år.

Resultatopgørelsen

Nettoomsætning

Indtægter fra salg af handelsvarer og færdigvarer indregnes i nettoomsætningen, når overgang af de væsentligste fordele og risici til køber har fundet sted, indtægten kan opgøres pålideligt og betaling forventes modtaget.

Bruttotab

I resultatopgørelsen er nettoomsætning, produktionsomkostninger og andre driftsindtægter med henvisning til årsregnskabslovens § 32 sammendraget til én regnskabspost benævnt bruttoresultat.

Andre eksterne omkostninger

Andre eksterne omkostninger omfatter omkostninger vedrørende virksomhedens primære aktivitet, der er afholdt i årets løb, herunder omkostninger til distribution, salg, reklame, administration, lokaler, tab på debitorer m.v.

Personaleomkostninger

Personaleomkostninger omfatter løn og gager, inklusive feriepenge og pensioner, samt andre omkostninger til social sikring m.v. til virksomhedens medarbejdere. I personaleomkostninger er fratrukket modtagne godtgørelser fra offentlige myndigheder.

Afskrivninger på materielle anlægsaktiver

Afskrivninger omfatter afskrivninger på materielle anlægsaktiver.

Afskrivningsgrundlaget, der opgøres som kostprisen med fradrag af eventuel restværdi, afskrives lineært over den forventede brugstid, baseret på følgende vurdering af aktivernes forventede brugstider:

| | |
|---|--------|
| Grunde og bygninger | 100 år |
| Produktionsanlæg og maskiner | 5 år |
| Andre anlæg, driftsmateriel og inventar | 10 år |

Der afskrives ikke på grunde.

Finansielle indtægter og omkostninger

Finansielle indtægter og omkostninger indregnes i resultatopgørelsen med de beløb, der vedrører regnskabsåret. Posterne omfatter renteindtægter og -omkostninger, deklarerede udbytter fra andre værdipapirer og kapitalandele, realiserede og urealiserede kursgevinster og -tab vedrørende andre værdipapirer og kapitalandele.

Årsregnskab 1. juli 2015 - 30. juni 2016

Noter

1 Anvendt regnskabspraksis (fortsat)

Balancen

Materielle anlægsaktiver

Materielle anlægsaktiver måles til kostpris med fradrag af akkumulerede af- og nedskrivninger. Kostprisen omfatter anskaffelsesprisen og omkostninger direkte knyttet til anskaffelsen indtil det tidspunkt, hvor aktivet er klar til brug.

Fortjeneste eller tab opgøres som forskellen mellem salgspris med fradrag af salgsomkostninger og den regnskabsmæssige værdi på salgstidspunktet. Fortjeneste og tab ved salg af materielle anlægsaktiver indregnes i resultatopgørelsen under henholdsvis andre driftsindtægter og andre driftsomkostninger.

Tilgodehavender

Tilgodehavender måles til amortiseret kostpris.

Der foretages nedskrivning til imødegåelse af tab, hvor der vurderes at være indtruffet en objektiv indikation på, at et tilgodehavende eller en portefølje af tilgodehavender er værdiforringet. Hvis der foreligger en objektiv indikation på, at et individuelt tilgodehavende er værdiforringet, foretages nedskrivning på individuelt niveau.

Værdipapirer og kapitalandele

Værdipapirer og kapitalandele, der består af børsnoterede aktier og obligationer, måles til dagsværdi (børskurs) på balancedagen. Kapitalandele, der ikke er optaget til handel på et aktivt marked, måles til kostpris.

Selskabsskat

Aktuelle skatteforpligtelser og tilgodehavende aktuel skat indregnes i balancen som beregnet skat af årets skattepligtige indkomst, reguleret for skat af tidligere års skattepligtige indkomster samt betalte acontoskatter.

Udskudt skat måles efter den balanceorienterede gældsmetode af alle midlertidige forskelle mellem regnskabsmæssig og skattemæssig værdi af aktiver og forpligtelser.

Udskudt skat måles på grundlag af de skatteregler og skattesatser, der med balancedagens lovgivning vil være gældende, når den udskudte skat forventes udløst som aktuel skat. Udskudte skatteaktiver indregnes med den værdi, som de forventes at blive udnyttet med, enten ved udligning i skat af fremtidig indtjening eller ved modregning i udskudte skatteforpligtelser inden for samme jurisdiktion. Ændring i udskudt skat som følge af ændringer i skattesatser indregnes i resultatopgørelsen.

Gældsforpligtelser

Øvrige gældsforpligtelser måles til nettorealiseringsværdien.

Årsregnskab 1. juli 2015 - 30. juni 2016

Noter

| kr. | <u>2015/16</u> | <u>2014/15</u> |
|--|----------------|----------------|
| 2 Personaleomkostninger | | |
| Andre personaleomkostninger | 6.972 | 10.356 |
| | <u>6.972</u> | <u>10.356</u> |
| 3 Skat af årets resultat | | |
| Beregnet skat af årets skattepligtige indkomst | 0 | 64.061 |
| Årets regulering af udskudt skat | -35.661 | -618 |
| | <u>-35.661</u> | <u>63.443</u> |

4 Materielle anlægsaktiver

| kr. | Grunde og bygninger | Produktionsanlæg og maskiner | Andre anlæg, driftsmateriel og inventar | I alt |
|--|------------------------|---------------------------------|---|----------------|
| Kostpris 1. juli 2015 | 908.298 | 953.250 | 136.350 | 1.997.898 |
| Kostpris 30. juni 2016 | 908.298 | 953.250 | 136.350 | 1.997.898 |
| Af- og nedskrivninger 1. juli 2015 | 17.580 | 953.250 | 136.350 | 1.107.180 |
| Årets afskrivninger | 3.083 | 0 | 0 | 3.083 |
| Af- og nedskrivninger 30. juni 2016 | 20.663 | 953.250 | 136.350 | 1.110.263 |
| Regnskabsmæssig værdi 30. juni 2016 | <u>887.635</u> | <u>0</u> | <u>0</u> | <u>887.635</u> |

5 Selskabskapital

Virksomhedens aktiekapital har uændret været 500.000 kr. det seneste år.

6 Kontraktlige forpligtelser og eventualposter m.v.

Andre eventualforpligtelser

Ingen.

7 Sikkerhedsstillelser

Virksomheden har ikke stillet pant eller anden sikkerhed i aktiver pr. 30. juni 2016.