

# Feel Good Company ApS

Æblehaven 1  
3500 Værløse


CVR-nr. 37 37 20 99

**Årsrapport for 1. januar – 31. december 2017**

Årsrapporten er fremlagt og godkendt på  
virksomhedens ordinære generalforsamling den

30. maj 2018.

dirigent



## **Indhold**

Ledelsespåtegning	2
Revisors erklæring om opstilling af årsregnskab	3
Ledelsesberetning	4
Virksomhedsoplysninger	4
Beretning	5
Årsregnskab 1. januar – 31. december	6
Resultatopgørelse	6
Balance	7
Egenkapitalopgørelse	9
Noter	10

Feel Good Company ApS  
Årsrapport 2017  
CVR-nr. 37 37 20 99

## Ledelsespåtegning

Bestyrelse og direktion har dags dato behandlet og godkendt årsrapporten for Feel Good Company ApS for regnskabsåret 1. januar – 31. december 2017.


Årsrapporten, der ikke er revideret, er aflagt i overensstemmelse med årsregnskabsloven.

Det er vores opfattelse, at årsregnskabet giver et retvisende billede af virksomhedens aktiver, passiver og finansielle stilling pr. 31. december 2017 samt af resultatet af virksomhedens aktiviteter for regnskabsåret 1. januar – 31. december 2017.


Det er endvidere vores opfattelse, at ledelsesberetningen indeholder en retvisende redegørelse for de forhold, beretningen omhandler.

Årsrapporten indstilles til generalforsamlingens godkendelse.

Værløse, 30. maj 2018  
Direktion:




Jesper Schmith Kampmann



Ginny Rhodes

Bestyrelse:



Ginny Rhodes  
formand



Jesper Schmith Kampmann



Erling Ib Kristiansen

Ledelsen bekræfter, at virksomheden opfylder kravene for fravalg af revision.



## Revisors erklæring om opstilling af årsregnskab

### Til ledelsen i Feel Good Company ApS

Vi har opstillet årsregnskabet for Feel Good Company ApS for regnskabsåret 1. januar – 31. december 2017 på grundlag af virksomhedens bogføring og øvrige oplysninger, som I har tilvejebragt. Årsregnskabet omfatter resultatopgørelse, balance, egenkapitalopgørelse og noter, herunder anvendt regnskabspraksis.

Vi har udført opgaven i overensstemmelse med ISRS 4410 *Opgaver om opstilling af finansielle oplysninger*.

Vi har anvendt vores ekspertise i regnskab og regnskabsaflæggelse til at assistere jer med udarbejdelsen og præsentationen af årsregnskabet i overensstemmelse med årsregnskabsloven. Vi har overholdt relevante bestemmelser i revisorloven og FSR – danske revisors etiske regler for revisorer, herunder principper vedrørende integritet, objektivitet, faglig kompetence og fornøden omhu.

Årsregnskabet samt nøjagtigheden og fuldstændigheden af de oplysninger, der er anvendt til opstillingen af årsregnskabet, er jeres ansvar.

Da en opgave om opstilling af finansielle oplysninger ikke er en erklæringsopgave med sikkerhed, er vi ikke forpligtet til at verificere nøjagtigheden eller fuldstændigheden af de oplysninger, I har givet os til brug for at opstille årsregnskabet. Vi udtrykker derfor ingen revisions- eller review-konklusion om, hvorvidt årsregnskabet er udarbejdet i overensstemmelse med årsregnskabsloven.

København, 30. maj 2018

**KPMG**

Statsautoriseret Revisionspartnerselskab

CVR-nr. 25 57 81 98

Klaus Rytz  
statsaut. revisor  
MNE-nr. 33205

**Feel Good Company ApS**  
Årsrapport 2017  
CVR-nr. 37 37 20 99

## Ledelsesberetning

### Virksomhedsoplysninger

Feel Good Company ApS  
Æblehaven 1  
3500 Værløse

CVR-nr:	37 37 20 99
Stiftet:	7. januar 2016
Regnskabsåret:	1. januar – 31. december

### Bestyrelse

Ginny Rhodes, formand  
Jesper Schmith Kampmann  
Erling Ib Kristiansen

### Direktion

Jesper Schmith Kampmann  
Ginny Rhodes

### Generalforsamling

Ordinær generalforsamling afholdes 30. maj 2018

## **Ledelsesberetning**

### **Beretning**

#### **Virksomhedens væsentligste aktiviteter**

Selskabets formal er at drive handel med samt køb og salg af fødevarer, foretage velgørende virksomhed og dermed beslægtet virksomhed.

#### **Kapitalberedskab**

Selskabet har tabt mere end halvdelen af virksomhedskapitalen. Det er ledelsens forventning, at egenkapitalen kan reetableres gennem den normale drift. På ekstraordinær generalforsamling i april 2018, er der endvidere foretaget kontant kapitalforhøjelse. Virksomhedskapitalen er reetableret på tidspunktet for generalforsamlingen.

#### **Udviklingen i aktiviteter og økonomiske forhold**

Det er selskabets anden regnskabsår, og den lagte strategi følges planmæssigt. Årets resultat på -400 tkr. (2016: -527 tkr.) og egenkapital pr. 31. december 2017 på -877 tkr. (2016: -477 tkr.) anses på den baggrund for tilfredsstillende.

#### **Forventninger til fremtiden**

Selskabet vil i 2018 fortsætte den positive udvikling af sine salgsaktiviteter i Norden samt øvrige udland. Herudover fortsætter virksomheden med at udvikle sit sortiment af sunde snack-alternativer under den populære produktportefølje RATION MadBar.

#### **Begivenheder efter regnskabsårets afslutning**

Der er ikke efter balancedagen indtruffet forhold, som har væsentlig indflydelse på bedømmelsen af årsrapporten.

## Årsregnskab 1. januar – 31. december

### Resultatopgørelse

	Note	2017	2016
<b>Bruttofortjeneste</b>		<u>-384.197</u>	<u>-497.380</u>
Personaleomkostninger	2	<u>-415</u>	<u>-14.098</u>
<b>Resultat før finansielle poster</b>		<u>-384.612</u>	<u>-511.478</u>
Finansielle indtægter		8.072	0
Finansielle omkostninger	3	<u>-22.966</u>	<u>-15.705</u>
<b>Resultat før skat</b>		<u>-399.506</u>	<u>-527.183</u>
Skat af årets resultat		<u>0</u>	<u>0</u>
<b>Årets resultat</b>		<u><u>-399.506</u></u>	<u><u>-527.183</u></u>
<b>Forslag til resultatdisponering</b>			
Overført resultat		<u><u>-399.506</u></u>	<u><u>-527.183</u></u>

## Årsregnskab 1. januar – 31. december

### Balance

	Note	2017	2016
<b>AKTIVER</b>			
<b>Omsætningsaktiver</b>			
<b>Varebeholdninger</b>			
Fremstillede varer og handelsvarer		261.316	32.400
		<u>261.316</u>	<u>32.400</u>
<b>Tilgodehavender</b>			
Tilgodehavender fra salg og tjenesteydelser		0	7.685
Andre tilgodehavender		15.434	35.579
		<u>15.434</u>	<u>43.264</u>
<b>Likvide beholdninger</b>		87.124	17.902
		<u>87.124</u>	<u>17.902</u>
<b>Omsætningsaktiver i alt</b>		<u>363.874</u>	<u>93.566</u>
<b>AKTIVER I ALT</b>		<u>363.874</u>	<u>93.566</u>



## Årsregnskab 1. januar – 31. december

### Balance

	Note	2017	2016
<b>PASSIVER</b>			
<b>Egenkapital</b>	4		
Virksomhedskapital		50.000	50.000
Overført resultat		-926.689	-527.183
<b>Egenkapital i alt</b>		<u>-876.689</u>	<u>-477.183</u>
<b>Gældsforpligtelser</b>			
<b>Kortfristede gældsforpligtelser</b>			
Leverandører af varer og tjenesteydelser		552.115	85.330
Gæld til tilknyttede virksomheder		667.128	465.682
Gæld til virksomhedsdeltagere og ledelse		21.320	19.737
		<u>1.240.563</u>	<u>570.749</u>
<b>Gældsforpligtelser i alt</b>		<u>1.240.563</u>	<u>570.749</u>
<b>PASSIVER I ALT</b>		<u><u>363.874</u></u>	<u><u>93.566</u></u>

## Årsregnskab 1. januar – 31. december

### Egenkapitalopgørelse

	<u>Virksomheds kapital</u>	<u>Overført resultat</u>	<u>I alt</u>
Egenkapital 1. januar 2017	50.000	-527.183	-477.183
Overført via resultatdisponering	<u>0</u>	<u>-399.506</u>	<u>-399.506</u>
<b>Egenkapital 31. december 2017</b>	<u>50.000</u>	<u>-926.689</u>	<u>-876.689</u>

## Årsregnskab 1. januar – 31. december

### Noter

#### 1 Anvendt regnskabspraksis

Årsrapporten for Feel Good Company ApS for 2017 er aflagt i overensstemmelse med årsregnskabslovens bestemmelser for klasse B-virksomheder med tilvalg fra højere regnskabsklasser.

Årsregnskabet er aflagt efter samme regnskabspraksis som sidste år.

### Resultatopgørelse

#### Bruttofortjeneste

Bruttofortjeneste omfatter omsætning og varebrug.

I vareforbrug indregnes omkostninger, der afholdes for at opnå årets omsætning. Herunder indgår direkte omkostninger til handelsvarer samt ændringer i beholdninger af handelsvarer.

#### Andre eksterne omkostninger

Andre eksterne omkostninger omfatter distributionsomkostninger og omkostninger i forbindelse med salg, salgskampagner, administration, kontorlokaler, operationelle leasingaftaler mv.

#### Personaleomkostninger

Personaleomkostninger omfatter løn og gager, herunder feriepenge, pension og andre sociale omkostninger mv til selskabets medarbejdere, undtagen refusioner fra offentlige myndigheder.

#### Finansielle omkostninger

Finansielle omkostninger indeholder renter samt kursgevinster og -tab

### Balance

#### Varebeholdninger

Varebeholdninger måles til kostpris efter FIFO-metoden. Er nettorealiseringsværdien lavere end kostprisen, nedskrives til denne lavere værdi.

Kostpris for handelsvarer samt omfatter anskaffelsespris med tillæg af hjemtagelsesomkostninger.

Nettorealiseringsværdi for varebeholdninger opgøres som salgssum med fradrag af færdiggørelsesomkostninger og omkostninger, der afholdes for at effektivere salget, og fastsættes under hensyntagen til omsættelighed, ukurans og udvikling i forventet salgspris.

#### Tilgodehavender

Tilgodehavender måles til amortiseret kostpris.

## Årsregnskab 1. januar – 31. december

### Noter

#### 1 Anvendt regnskabspraksis (fortsat)

##### Gældsforpligtelser

Finansielle gældsforpligtelser indregnes ved låneoptagelse til kostpris, svarende til det modtagne provenu efter fradrag af transaktionsomkostninger. Efterfølgende måles finansielle forpligtelser til amortiseret kostpris ved anvendelse af den effektive rentes metode, så forskellen mellem kostprisen og den nominelle værdi indregnes i resultatopgørelsen over låneperioden sammen med renteomkostninger.

Øvrige gældsforpligtelser måles til amortiseret kostpris, hvilket sædvanligvis svarer til nominal værdi.

#### 2 Personaleomkostninger

	<u>2017</u>	<u>2016</u>
Andre personaleomkostninger	451	14.098
	<u>451</u>	<u>14.098</u>

Der har ikke været nogen ansatte i 2016 eller 2017

#### 3 Finansielle omkostninger

Renteomkostninger til tilknyttede virksomheder	21.446	15.682
Andre finansielle omkostninger	<u>1.520</u>	<u>23</u>
	<u>22.966</u>	<u>15.705</u>

#### 4 Egenkapital

Selskabet har tabt mere end halvdelen af selskabskapitalen. Det er ledelsens forventning, at egenkapitalen kan reetableres gennem den normale drift.

På ekstraordinær generalforsamling i april 2018, er der foretaget kontant kapitalforhøjelse. Virksomhedskapitalen er reetableret på tidspunktet for generalforsamlingen.