



AUTOSOURCE GROUP

ÅRSRAPPORT

2020 AUTOSOURCE GROUP A/S
BONDOVEJ 16, 5250 ODENSE SV CVR 37 29 31 99

DIRIGENT:
THOMAS BØGHOLM

GODKENDT PÅ SELSKABETS ORDINÆRE GENERALFORSAMLING
DEN 04.06.2021

Penneo dokument nr. 17e7e438144d970-d5ybj-0hj4d-e8kvp-2EAWO

SELSKABSOPLYSNINGER

Navn	Autosource Group A/S	CVR	37 29 31 99
Adresse	Bondovej 16	Stiftet	10.12.2015
Postnr. og by	5250 Odense SV	Regnskabsår	1. januar - 31. december
Bestyrelse	Kent Bernsdorf	Jan Engelbrecht	Jens Sørensen <i>Formand</i>
Direktion	Kent Bernsdorf		
Øvrig ledelse	Kent Bernsdorf Jonas Pasgaard Krogh	Jan Berg Jan-Erik Gaba	Jacob Petersen
Revision	EY Godkendt Revisionspartnerselskab Englandsgade 25, Postboks 200, 5100 Odense C		

INDHOLD

5

INTRODUKTION

Ledelsesberetning

Hoved- & nøgletal

Koncernoversigt

Selskabsbeskrivelse

Beretning for Autosource Group

26

ERKLÆRINGER

Ledespåtegning

Den uafhængige revisors revisorpåtegning

34

KONCERNREGNSKAB

Årsregnskab for koncernen

Noter til årsregnskab



AUTOSOURCE GROUP

AUTOSOURCE GROUP

BILBRANCHENS KOMPETENCEHUS

Vi...

- Er specialister i sober, objektiv og ærlig rådgivning
- Leverer software og digitale løsninger til bilbranchen
- Kontrollerer en række værktøjer i vores eget økosystem
- Er kundens "one-point-of-contact"
- Håndterer alle aspekter i anskaffelsen af bil
- Er mærkeafhængige og kan handle med alle bilmærker
- Udfører services til både virksomheder (B2B) og private (B2C)
- Er ved at blive ISO-certificeret (ISAE 3402)



LEDELSESBERETNING

Autosource Group

Koncernens væsentligste aktiviteter og formål er at agere holding-selskab for Ejendomsselskabet Bondovej 16 ApS, Flexlease.nu Holding A/S, Autosource Group Digital A/S, Splitsleasing-Danmark A/S og AD Racing A/S.

Koncernens grundsten er ordentlighed, agilitet og sober rådgivning. Alt hvad vi foretager os, er ud fra disse grundsten.

Optimisme og rekorder

2020 har været et omskifteligt år for mange, hvor særligt virksomheder med stærke softwareplatforme er tilgodeset.

Derudover har bilbranchen i almindelighed haft et godt år med et stærkt salg også til trods for den omfangsrige regulering af registreringsafgiften (L129 der blev fremsat 18. december. 2020).

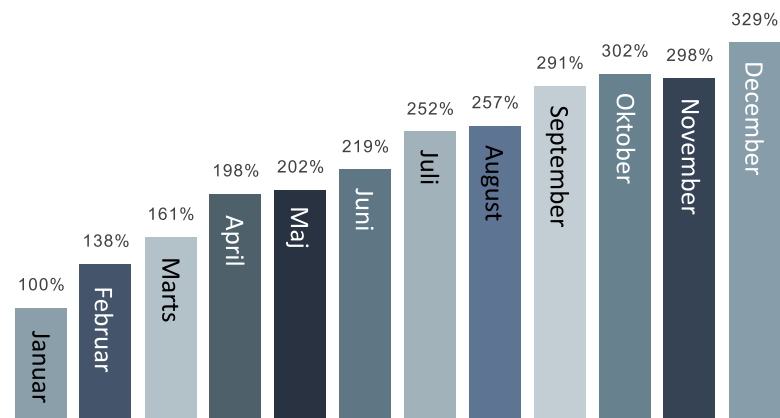
Året bød på rekorder i hele koncernen.

ASG Digital

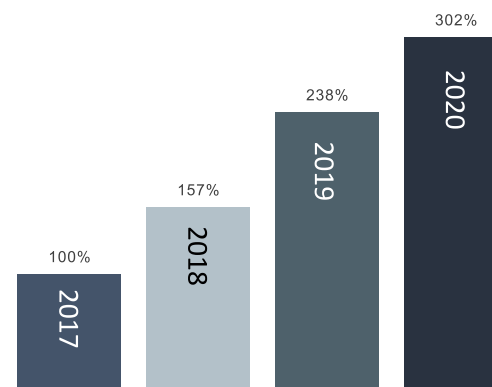
Vi så en massiv fremgang i både brugere på vores platform, men også den aktivitet de respektive brugere havde. Her er særligt brugen af handelspris- og afgiftsberegninger fortsat i et stigende vækstmønster, som vi ser fortsætter ind i det nye år.

Splitsleasing-Danmark

Har også været begunstiget i 2020 af, at der har været stor efterspørgsel hos danske bilforhandlere og større finansielle institutioner, på et gennearbejdet og automatiseret løsningskoncept. Dette har betydet en stabil og markant fremgang i den kørende flåde, som er den væsentligste aktivitetsparameter for Splitsleasing-Danmark.



Abonnementoversigt, ASG Digital A/S



Kørende flåde, Splitsleasing-Danmark A/S

LEDELSESBERETNING

FORTSAT

Flexlease.nu

Har i året bygget videre på konceptet med sober, ærlig og transparent rådgivning. Dette har givet en markant resultatforbedring, hvor opstarten af en ny afdeling i København har været med til at styrke resultatet. Således dækker Flexlease.nu de tre største byer i Danmark.

Flexlease.nu bliver oftest brugt som Autosource Groups "testlaboratorie", for afprøvning af de digitale løsninger i praksis ud fra devisen fra branchen, til branchen.

Udsædvanlige forhold som har påvirket regnskabet

Koncernen har som følge af minimal risiko ikke tidligere indregnet leasingforpligtelser samt finansielle leasingtilgodehavender, hvorfor dette er indregnet i koncernregnskabet.

Praksis i branchen er imidlertid, at aktiverne og forpligtelserne skal indregnes. Dette har medført, at balancen er præsenteret med for lave beløb og årsrapporten for 2019 ikke gav et retvisende billede i forhold til gældende branchepraksis. Forholdet er indarbejdet

i koncernregnskabet for 2020 ved tilretning af sammenligningstal i indeværende regnskabsår.

Korrektionen har medført, at såvel gæld til leasingforpligtelser og finansielle leasingtilgodehavende er forøget med 84.534.785 kr. pr. 31/12 2019. Forholdet øger koncernens balancesum betragteligt, men koncernens risikobillede er ikke ændret i forhold til tidligere

Begivenheder efter balancedagen

Der er ikke efter balancedagen indtruffet begivenheder af væsentlig betydning for koncernens og virksomhedens finansielle stilling.

Ny bestyrelse

I vores fortsatte jagt på at udvikle virksomhederne under Autosource Group med tiltagende kompleksitet, og forsat stigende konkurrence og internationalisering – særligt på softwareområdet har Autosource Group skiftet ud i Bestyrelsen.

Ny formand er Jens Sørensen, der kommer med tung brancheerfa



Jan Engelbrecht



Jens Sørensen

ring fra bl.a. Tenneco, FTZ og Hella.

Nyt medlem er også Jan Engelbrecht, der er ejer og CEO for Eva Solo.

Kent Bernsdorf der er aktiemajoritetshaver i Autosource Group fortsætter i bestyrelsen, mens de andre minoritetsejere udtræder.

Den nye bestyrelse overtager tøjlerne af en veldrevet koncern, som ikke går på kompromis med sit DNA og som dedikeret og dygtigt konstant arbejder med forretningsudvikling og rentabilitet. Den nye bestyrelse takker den afgående for de flotte resultater og den stærke platform, der er oparbejdet og med udgangen af 2020.

Med udgangen af 2021 – og med

implementering pr. 1/1-21 er der ligeledes lavet en ændring virksomhederne imellem, således at administration, økonomi og marketing er flyttet op i Autosource Group A/S.

Med den nye struktur er målet at skabe endnu mere fokus på salg, rådgivning og udvikling i Flexlease.nu, Splitleasing-Danmark og ASG Digital. Den samme fokusering skal ske i Autosource Group, som fremover skaber den bedste mulige udnyttelse af de administrative ressourcer, der skal bakke datterselskaberne op.

Stærke resultater og nøgletal

Soliditetsgrad **28,1%**
2019: 44,0%

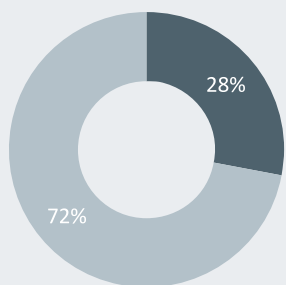
Egenkapitalens forrentning **48,0%**
2019: 33,8%

På trods af den markante resultatforbedring har ejerkredsen valgt ikke at udtage udbytte.

Ledelsen anser årets resultat for tilfredsstillende.

HOVED- & NØGLETAL

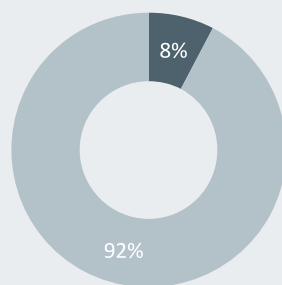
Reel soliditet ekskl. leasing



28,1%

2019: 44,0%

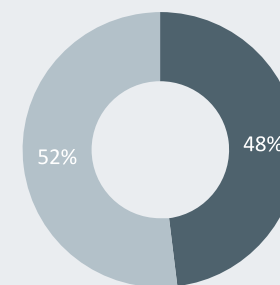
Lovmæssig soliditet inkl. leasing



8,4%

2019: 11,9%

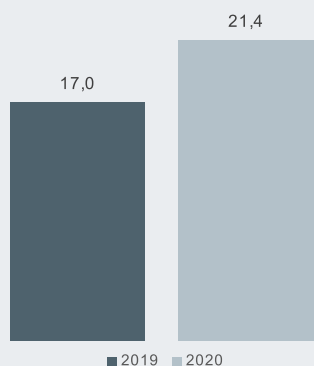
Egenkapitalens forrentning



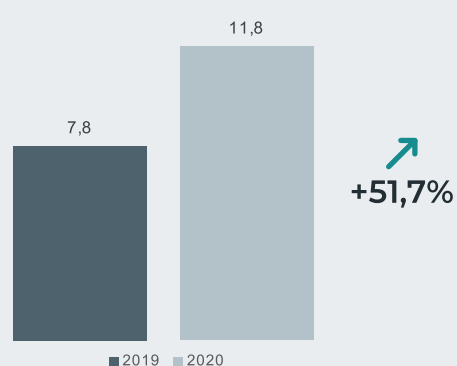
48,0%

2019: 33,8%

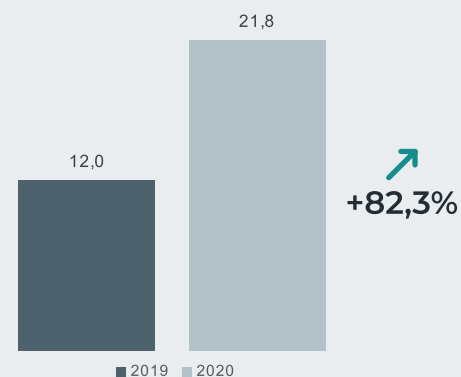
Dækningsbidrag, mio. kr.



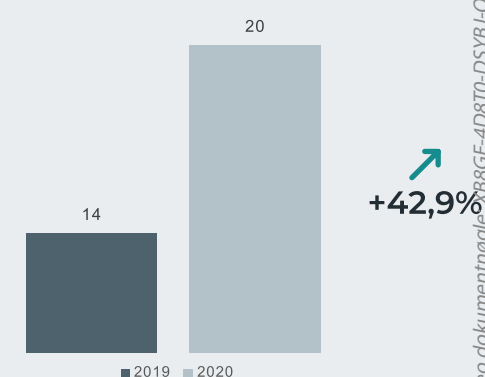
EBITDA, mio. kr.



Pengestrømme fra drift, mio. kr.



Antal medarbejdere



Årets resultat

Koncernens vækst i resultat efter skat

2019: -4,4%

48,9%

Autosource Group A/S | Årsrapport 2020

Abonnenter i ASG Digital

Vækst opgjort for aktive forhandlere ultimo regnskabsåret

289%

Markante begivenheder i 2020

En vækst på 49% i årets resultat og en væsentlig forbedring af egenkapitalforrentningen, understreger vores sunde og profitable vækstrejse.

Abonnementsindtægterne er også steget markant over sidste år, hvilket er fordelt på mange forskellige nye subscribers.

HOVED- & NØGLETAL

t.kr.	2020	2019	2018	2017	2016
Hovedtal					
Bruttofortjeneste	21.388	16.959	15.943	10.948	3.259
Resultat før af- og nedskrivninger, finansielle poster og skat (EBITDA)	11.802	7.834	7.827	5.402	1.100
Resultat af primær drift	9.663	5.674	6.059	3.981	467
Finansielle poster	-270	-266	-173	-185	-283
Resultat før skat	9.838	6.442	6.710	3.796	184
Årets resultat	7.593	5.101	5.338	2.946	82
Balance					
Anlægsaktiver	10.455	11.403	12.389	12.526	13.727
Omsætningsaktiver	142.643	104.054	26.819	15.529	7.495
Aktiver i alt (balancesum)	153.098	115.457	39.208	28.055	21.222
Aktiekapital	1.500	1.500	1.500	1.500	1.500
Egenkapital	14.977	15.635	14.942	10.278	7.332
Hensatte forpligtelser	569	476	438	538	204
Langfristede gældsforpligtelser	3.520	3.768	3.940	3.836	4.102
Kortfristede gældsforpligtelser	134.032	95.578	19.888	13.403	9.584
Nøgletal					
Likviditetsgrad	106,4 %	108,9 %	134,9 %	115,9 %	78,2 %
Soliditetsgrad	8,4 %	11,9 %	32,5 %	36,0 %	34,1 %
Egenkapitalforrentning	48,0 %	33,8 %	42,3 %	33,5 %	1,1 %
Soliditetsgrad korrigeret for leasing	28,1 %	44,0 %	32,5 %	36,0 %	34,1 %
Aktivsum	153.098	115.456	0	0	0
Leasingtilgodehavender, splitleasing	107.515	84.535	0	0	0
Leasingforpligtelser, splitleasing	107.515	84.535	0	0	0
Aktivsum ekskl. leasingtilgodehavender	45.583	30.921	0	0	0
Personale					
Gennemsnitligt antal fuldtidsbe- skæftigede	20	14	12	9	5

Der henvises til definitioner og begreber under anvendt regnskabspraksis.

Regnskabspraksis for indregning af splitleasingtilgodehavender og leasingforpligtelser er tilrettet for 2019 og 2020. Praksis er ikke er tilrettet for 2016-2018



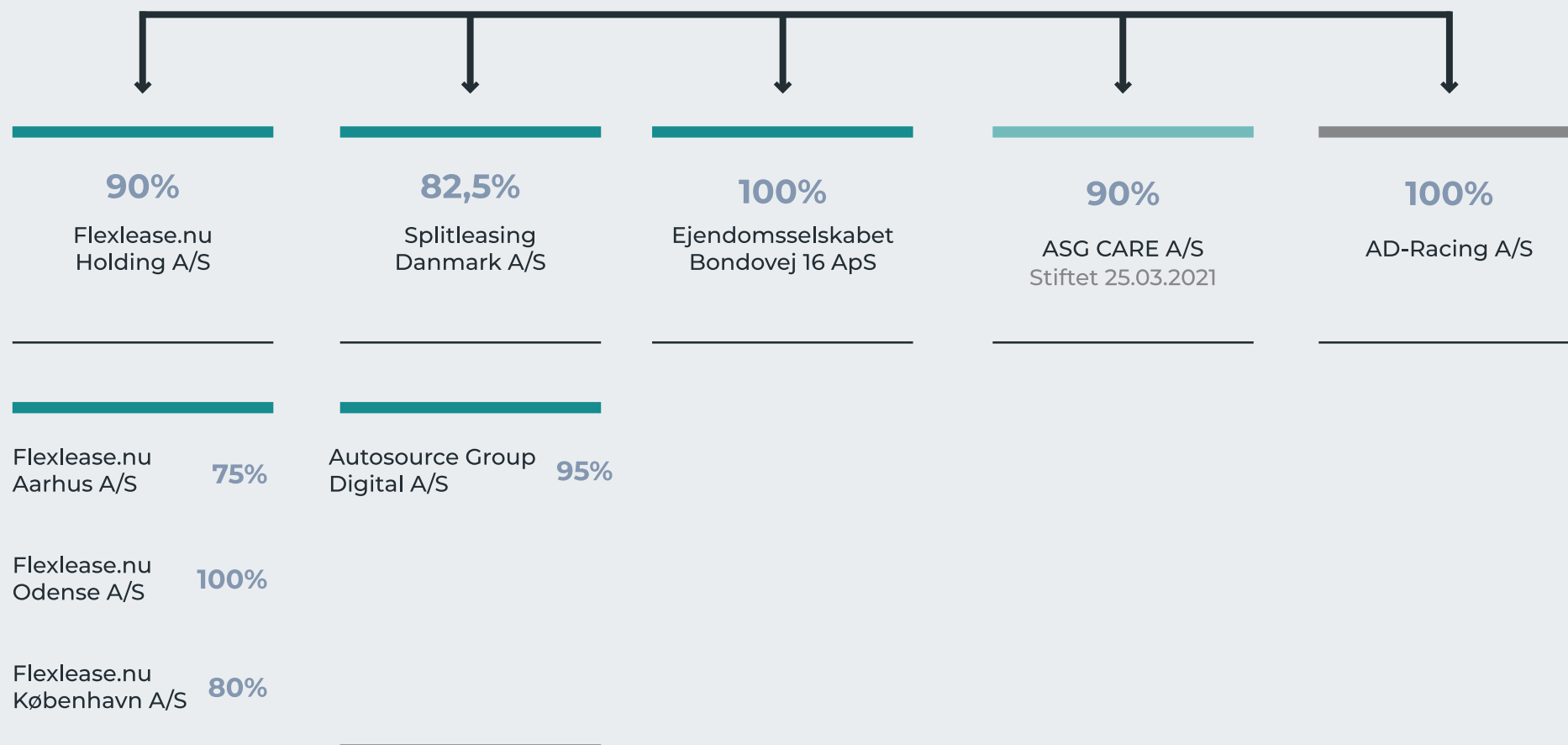
**AUTOSOURCE
GROUP**

OM AUTOSOURCE GROUP





AUTOSOURCE GROUP



AUTOSOURCE GROUP

MANAGEMENT BOARD



KENT BERNSDORF
Grundlægger & Koncernchef
Adm. direktør



JONAS PASGAARD KROGH
Udviklingsdirektør



JAN BERG
Partner



JAN-ERIK GABA
Partner, Flexlease.nu-gruppen



JACOB PETERSEN
Partner, ASG Digital A/S

HVEM ER VI?

FORTÆLLINGEN OM AUTOSOURCE GROUP

Forretningsmodel

Vi lever af abonnementsindtægter og provisioner på de flerstrengede løsninger, som vi sælger til markedet for at sikre transparens og indsigt for kunderne.



Vores mission

Vi vil objektivt guide vores kunder til den bedste løsning til valg af løsning på tværs af brands, produkter, grænser og købs/finansieringsformer, samt software til den digitale bilbranche

Markedsposition

Autosource Group er en Software-as-Service-koncern, der leverer indsigter i bilbranchen i Danmark. Vi har også Flexlease.nu med uvildige bilrådgivere, der tilvejebringer løsningen direkte til kunden. Vi er i gang med Certificeringsproces ISAE 301.



Produkter og marked

I dag er vi tilstede på det danske B2C og B2B marked, hvor vi dækker Århus, Odense og København med vores Direct Service; Flexlease.nu. Vores softwareløsninger såsom handelsprisberegner, leasingberegner mv. er tilgængelige i hele DK.

Vores historie

I 2010 – efter 15 år i branchen - fik Kent Bernsdorf en rigtig god idé. Han kunne se kundens behov for trykt og objektivt at blive guidet rundt i den finansielle del af bilverdenen og besluttede sig derfor for at grundlægge Flexlease.nu.

Denne virksomhed havde til opgave at skille sig positivt ud fra de ordinære leasingsselskaber på rådgivningsdelen.



Code of conduct

Vi arbejder ud fra et adfærdskodeks koblet til vores værdier og leveregler. Dette betyder, kort fortalt, at vi holder hvad vi lover, og at vi samtidig tilstræber at skabe værdi, i alt hvad vi gør.

VORES DNA

OG TRANSFORMATIONEN TIL EN SAAS-KONCERN

I 2010 fik iværksætteren Kent Bernsdorf en rigtig god idé. Han kunne se kundens behov for trygt og objektivt at blive guidet rundt i den finansielle del af bilverdenen og besluttede sig derfor for at grundlægge Flexlease.nu. Den nyopstartede virksomhed havde til opgave at skille sig positivt ud fra de ordinære leasingselskaber, som den professionelle og seriøse leasingpartner for erhvervslivet.

Dette skulle opnås igennem grundig, ærlig og sober rådgivning i forbindelse med leasing eller køb af bil.

Dette blev også grundstenen til en virksomhed bygget på viden – samt et brændende ønske og ambition om at kunne bringe dette videre.

Derudover ville Kent sikre en højere grad af transparens i markedet, hvilket i dag er en af de bærende kræfter i koncernen.



Vores DNA er fortsat intakt med et brændende ønske om transparens i bilbranchen. Men det er også yderligere krydret med krav til automatiserede løsninger og brændende ønske om altid at være best in class.

ASG Digital som er vores digitale udviklingshub, der også fungerer som eksekveringsmotor for de IT-løsninger, som udvikles specifikt til branchen. Udvikling og drift er adskilt, så fokus er knivskarpt og hele tiden kigger frem mod den næste implementering af nye ideer og tiltag.

Løsningerne vi udvikler rammer rigtigt mange brugere i Danmark, hvilket også stiller store krav til den forening, vi skaber af branchekompetencer og de programmeringsfærdigheder, der ligger i ASG Digital.



VORES ORGANISATION

Flexlease.nu

Produkter

Vi kombinerer anskaffelsen af din bil samt finansieringen heraf med råd og vejledning ud fra kundens unikke behov. Dette sker altid med løsningen i fokus, hvorefter selve produktet kommer i anden række. Derfor er vi også mærke-uafhængige.

Unique Selling Points

Som en selvstændig og troværdig rådgiver er vores fokus 100% på at rådgive kunden bedst muligt. Igennem årene har vi udviklet en supply-chain, som i dag inklude-

rer de fleste ledende finansielle institutioner, alle bilproducenter samt internationale forhandlere. Dette gør os i stand til at sammensætte den bedste løsning af alle verdener for kunden.

Kundesegment

Vi arbejder primært i Danmark med B2B-kunder samt med selvstændige erhvervsdrivende og mindre flådeejere.



Splitleasing-Danmark

Produkter

Hos Splitleasing-Danmark differentierer vi os ved at gøre det komplicerede ukompliceret. Vi tilbyder finansielle institutioner og bilforhandlere en fuld digital administration, så de kan tilbyde deres kunder splitleasing.

Denne form for leasing muliggør, at leasingtageren ikke bliver beskattet af fri bil, men derimod bliver direkte afregnet af sin private andel af bilens kørsel mens virksomheden tilsvarende betaler for sin brug af bilen.

Unique Selling Points

Splitleasing er et særdeles reguleret område af SKAT, hvorfor det også er en meget kompleks leasingform.

Hos Splitleasing-Danmark tilbyder vi en innovativ digital online-plattform, som dækker alle aspekter af splitleasing. Derudover er gennemsigtighed og compliance en vigtig del af vores løsning.

Kundesegment

Vi arbejder hovedsagligt i Danmark med fokus på finansielle institutioner og bilforhandlere

VORES ORGANISATION

FORTSAT



ASG CARE

Produkter

ASG CARE vil - når selskabet er i drift fra 1. maj - sælge bilforsikringer via Sønderjysk Forsikring til bilejere i Danmark.

Unique Selling Points

Præmiemæssigt har vi også nogle af markedets bedste priser målrettet et yngre segment. Derudover er dækningerne på produkterne meget brede, hvorfor mange vil opleve øget tryghed i forhold til deres tidligere bilforsikring.

Kundesegment

Er alle der ejer en bil, men særligt mennesker der passer på deres ting. Også gerne unge mennesker, som vi mener har ret til en god forsikring, som ikke er for dyr, hvilket man ser andre steder.

Forsikringerne sælges via ASG DIGITALS B2B-software gennem forhandlere, samt ASG CARE'S egen hjemmeside målrettet B2C.

ASG DIGITAL

Produkter

ASG Digital tilbyder en bred palette af skræddersyede IT-løsninger, som underbygger en øget digitalisering i bilbranchen. Igennem automatisering af salgsprocesser, afgifts- og handelsprisberegninger, kontraktstyring og leasingværktøjer, øger vi transparensen i markedet for finansielle institutioner og bilforhandlere.

Unique Selling Points

Som en del af Autosource Group

og vores to søsterselskaber Flexlease.nu og Splitleasing-Danmark, er vi altid med på forreste parket, når der sker ændringer i branchen. Dette betyder også, at vores udvikling altid er skarp og aktuelt tilpasset den evigt skiftende markedssituation.

Kundesegment

Vi arbejder hovedsagligt i Danmark med fokus på finansielle institutioner og bilforhandlere



VORES ORGANISATION

YDERLIGERE SELSKABSBEKRIVELSE

Ejendomsselskabet Bondovej 16 ApS

Selskabets formål er køb, salg og udlejning af fast ejendom samt hermed beslægtet virksomhed. I praksis ejer vi vores egen lokation på Bondovej i Odense hvorfra den væsentligste aktivitet i Autosource Group foregår.




AD-Racing A/S

Autosource Group startede Team Flexlease.nu med ambitionen om succes i motorsporten, og det fik de. Ambitionen har hele tiden været at stoppe på toppen, og derfor har de valgt at lukke holdet for at fokusere på den stærke vækst og udvikling, de som virksomhed er inde i.

”Det har været en fantastisk rejse med Team Flexlease.nu, og vores interesse for motorsporten er usvækket. Men vi oplever en stærk og positiv udvikling i Autosource Group, som kræver 100 % fokus på vores kerneforretning,” fortæller Kent Bernsdorf, CEO i Autosource Group, der startede Team Flexlease.nu for fem år siden med partneren Martin Frederiksen og med en ambition om at skabe fremtidens stjerner inden for motorsport

Selskabet har indstillet aktiviteten i 2020, og det forventes, at selskabet opløses ved solvent likvidation.



7 X MESTERSKABER

- 3 X DTC MESTER
- 1 X SUPER GT MESTER
- 1 X FORMEL FDM MESTER
- 2 X DTC TEAM-MESTERSKAB

VORES PRODUKTSTRUKTUR



KORT FORTALT

PÅ TRODS AF EN FORDOBLING
AF NYE FORHANDLERE, ER
DER ALLEREDE EN STOR
TILKNYTNINGSPROCENT TIL
VORES ØKOSYSTEM PÅ

47%

17,4%

FLERE LEASINGKONTRAKTER I 2020
SAMMENLIGNET MED 2019

20

MEDARBEJDERE

 **+42,9%**
sammenlignet
med 2019

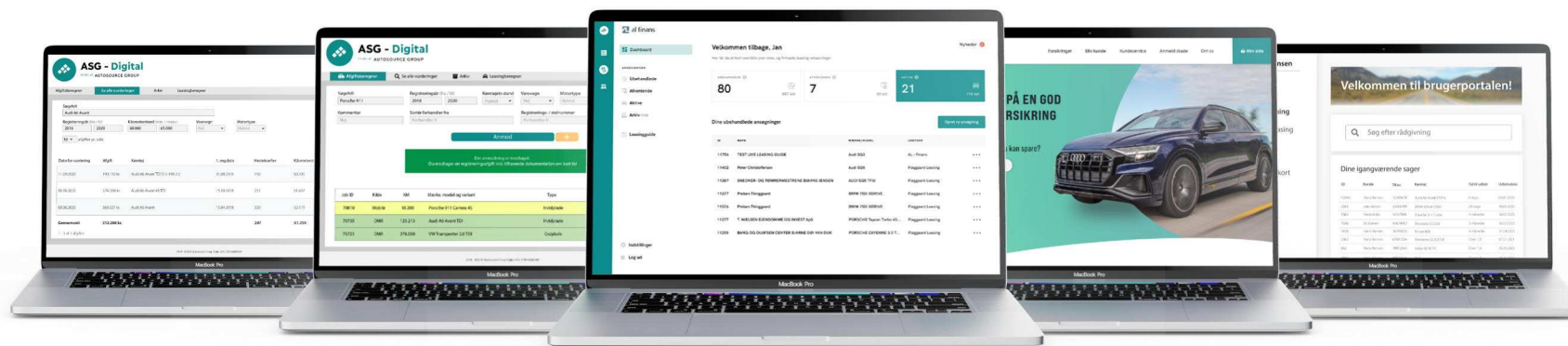
295

NYE FORHANDLERE PÅ VORES
DIGITALE LØSNINGER I 2020

407.510

HANDELSPRISVURDERINGER I 2020

VORES SOFTWARE



LEASINGFINDER

AFGIFTSBEREGNER

LEASINGBEREGNER

ASG CARE

BRUGERPORTAL

VORES LOKATIONER



Autosource Group

Bondovej 16, 5250 Odense

ASG CARE

ASG Digital

Splitleasing-Danmark

Flexlease.nu Odense

Ejendomsselskabet Bondovej 16

AD-Racing

Flexlease.nu Holding

Flexlease.nu Aarhus

Dalsagervej 25 J, 8250 Egå

Flexlease.nu København

Vandtårnsvej 77, 2860 Søborg



AUTOSOURCE GROUP ER EN UNIK SAMMENSÆTNING AF DATA, EKSPERTISE, DIGITALE LØSNINGER OG NYTÆNKNING



VORES ANSVAR

CORPORATE SOCIAL RESPONSIBILITY

CSR

Autosource Group A/S vil være en samfundsansvarlig virksomhed, som fremmer en bæredygtig udvikling og cirkulær økonomi.

For at sikre, at vi lever op til vores ambition om et højt niveau af ansvarlighed, har vi fastlagt en CSR-politik.

Denne politik udgør rammen for vores aktiviteter og understøtter Autosource Group A/S som attraktiv arbejdsplads og samarbejdspartner.

Vores CSR-politik tager udgangspunkt i, at vi overholder gældende lovgivning, relevante reguleringer og internationale konventioner.

Vi ønsker også at samarbejde med vores leverandører om løbende at fremme deres samfundsansvar.

Organisation

Autosource Groups medarbejdere udgør en stor del af fortjenesten bag endnu et rekordår.

Der er ydet en markant og dedikeret indsats i året, hvor mål og budgetter i den grad blev indfriet.

Derfor er både bestyrelse og le-

delse takkende og anerkendende overfor denne indsats, som i løbet af året er ydet, og som har været en afgørende faktor for, at vi i den grad er blevet valgt til.

Vi sørger for et sikkert og sundt fysisk og psykisk arbejdsmiljø for alle medarbejdere, ligesom vi arbejder for trivsel og et godt socialt miljø.

Vores produkt

Hver dag hjælper vi en kunde med at træffe beslutning om sin nye bil. Blandt de mange parametre, vi rådgiver på, er også hensynet til miljø.

Dog er vi dybt afhængige af, at matche kunder med de rigtige biler, hvorefter der med bilens brug sker en betydelig CO2 belastning af klimaet, og hvilket vi til stadighed arbejder på at reducere.



Autosource Group støtter Kræftens Bekæmpelse og Team Giv Håb



IT- & CYBERSECURITY

Bilbranchen og resten af verden digitaliseres mere og mere for hver dag der går.

Ligesom alle andre virksomheder er Autosource Group afhængig af teknologi og software som en væsentlig del af hele vores kerneforretning.

Cyberkriminalitet kender desværre ingen grænser, hvor cyberangreb kan være meget kreative og tage endog særdeles avancerede metoder i brug. Disse angreb kan have såvel alvorlige økonomiske som omdømmemæssige konsekvenser for hele koncernen.

Autosource Group går forrest i udviklingen af digitale løsninger til bilbranchen, hvorfor der også medfølger et yderligere ansvar for IT- og cybersikkerhed – ikke bare for os selv, men også de kunder og samarbejdspartnere, der dagligt bruger vores værktøjer og software.

Bestyrelsen, direktion og resten af Autosource Group er løbende i dialog med nogle af landets førende rådgivere og virksomheder indenfor compliance, IT-sikkerhed og GDPR.

Både sikringen af vores massive bilberegningsdata, vores kundeoplysninger samt den almindelige drift, hvor flere hundrede kunder og samarbejdspartnere hver dag bruger vores platforme, er derfor essentiel for vores succes.

På tværs af virksomhederne i hele koncernen er der taget en række initiativer og sikkerhedsforan-


staltninger for at reducere risici for eventuelle cyberangreb.

Som en software-provider tager vi ikke unødige risici, hvorfor vi har opprioriteret vores indsats på dette område markant.

Vi stræber altid efter vores DNA; ordentlighed og agilitet, hvorfor vi fortsat øger effektiviteten og sikkerhedsniveauet for koncernen

og vores kerneforretning ved at kontinuerligt overvåge, analysere og udføre målrettede tests for at opdage eventuelle sårbarheder inden, at det er for sent.

Det er Autosource Groups ambition at være blandt de bedste i branchen – også indenfor IT- og cybersikkerhed.





Højeste kreditværdighed

© Bisnode 2021

Bisnodes kreditrating er et bevis på, at du er en kreditværdig virksomhed, der betaler dine regninger til tiden.

En virksomheds kreditrating er et udtryk for dens kreditværdighed og evne til at overleve. Bedømmelsen er udregnet ud fra en matematisk algoritme, som er baseret på flere end 2.400 beslutningsregler. Disse beslutningsregler har udgangspunkt i delbedømmelserne grunddata, ejerforhold, økonomi og betalingserfaringer.

Vi er stolte over at have opnået højeste rating indenfor Bisnode.

NØGLEKUNDER & SAMARBEJDSPARTNERE



FLEGGGAARDLEASING



Kröne Kapital




SEMLER



EJNER HESSEL



ERKLÆRINGER



LEDELSESPÅTEGNING

Bestyrelse og direktion har til dags dato behandlet og godkendt årsrapporten for Autosource Group A/S for regnskabsåret 1. januar - 31. december 2020.

Årsrapporten aflægges i overensstemmelse med årsregnskabsloven.

Det er vores opfattelse, at koncernregnskabet og

årsregnskabet giver et retvisende billede af koncernens og selskabets aktiver, passiver og finansielle stilling pr. 31. december 2020 samt af resultatet af koncernens og selskabets aktiviteter samt af koncernens pengestrømme for regnskabsåret 1. januar - 31. december 2020.

Det er endvidere vores opfattelse, at ledelsesberetningen indeholder en retvisende

redegørelse for udviklingen i koncernens og selskabets aktiviteter og økonomiske forhold, årets resultat og for koncernens og selskabets finansielle stilling.

Årsrapporten indstilles til generalforsamlingens godkendelse.

Odense, den 04.06.2021

Bestyrelse

Jens Sørensen
Formand

Kent Bernsdorf

Jan Engelbrecht

Direktion

Kent Bernsdorf

DEN UAFHÆNGIGE REVISORS REVISIONSPÅTEGNING

Til kapitalejerne i Autosource Group A/S

Konklusion

Vi har revideret koncernregnskabet og årsregnskabet for Autosource Group A/S for regnskabsåret 1. januar - 31. december 2020, der omfatter resultatopgørelse, balance, egenkapitalopgørelse og noter, herunder anvendt regnskabspraksis for såvel koncernen som selskabet, samt pengestrømsopgørelse for koncernen. Koncernregnskabet og årsregnskabet udarbejdes efter årsregnskabsloven.

Det er vores opfattelse, at koncernregnskabet og årsregnskabet giver et retvisende billede af koncernens og selskabets aktiver, passiver og finansielle stilling pr. 31. december 2020 samt af resultatet af koncernens og selskabets aktiviteter og koncernens pengestrømme for regnskabsåret 1. januar - 31. december 2020 i overensstemmelse med årsregnskabsloven

Grundlag for konklusion

Vi har udført vores revision i overensstemmelse med internationale standarder om revision og de yderligere krav, der er gældende i Danmark. Vores ansvar ifølge

disse standarder og krav er nærmere beskrevet i revisionspåtegningens afsnit "Revisors ansvar for revisionen af koncernregnskabet og årsregnskabet" (herefter benævnt "regnskaberne"). Det er vores opfattelse, at det opnåede revisionsbevis er tilstrækkeligt og egnet som grundlag for vores konklusion

Uafhængighed

Vi er uafhængige af koncernen i overensstemmelse med internationale etiske regler for revisorer (IESBA's etiske regler) og de yderligere krav, der er gældende i Danmark, ligesom vi har opfyldt vores øvrige etiske forpligtelser i henhold til disse regler og krav.

Ledelsens ansvar for regnskaberne

Ledelsen har ansvaret for udarbejdelsen af et koncernregnskab og et årsregnskab, der giver et retvisende billede i overensstemmelse med årsregnskabsloven. Ledelsen har endvidere ansvaret for den interne kontrol, som ledelsen anser for nødvendig for at udarbejde regnskaberne uden væsentlig fejlinformation, uanset om denne skyldes besvigelser eller fejl.

Ved udarbejdelsen af regnskaberne er ledelsen ansvarlig for at vurdere koncernens og selskabets evne til at fortsætte driften; at oplyse om forhold vedrørende fortsat drift, hvor dette er relevant; samt at udarbejde regnskaberne på grundlag af regnskabsprincippet om fortsat drift, medmindre ledelsen enten har til hensigt at likvidere koncernen eller selskabet, indstille driften eller ikke har andet realistisk alternativ end at gøre dette.

Revisors ansvar for revisionen af regnskaberne

Vores mål er at opnå høj grad af sikkerhed for, om regnskaberne som helhed er uden væsentlig fejlinformation, uanset om denne skyldes besvigelser eller fejl, og at afgive en revisionspåtegning med en konklusion. Høj grad af sikkerhed er et højt niveau af sikkerhed, men er ikke en garanti for, at en revision, der udføres i overensstemmelse med internationale standarder om revision og de yderligere krav, der er gældende i Danmark, altid vil afdække væsentlig fejlinformation, når sådan findes. Fejlinformationer kan opstå som følge af besvigelser eller fejl og kan betragtes som

væsentlige, hvis det med rimelighed kan forventes, at de enkeltvis eller samlet har indflydelse på de økonomiske beslutninger, som regnskabsbrugerne træffer på grundlag af regnskaberne.

Som led i en revision, der udføres i overensstemmelse med internationale standarder om revision og de yderligere krav, der er gældende i Danmark, foretager vi faglige vurderinger og oprettholder professionel skepsis under revisionen.

Herudover:

- Identificerer og vurderer vi risikoen for væsentlig fejlinformation i regnskaberne, uanset om denne skyldes besvigelser eller fejl, udformer og udfører revisionshandlinger som reaktion på disse risici samt opnår revisionsbevis, der er tilstrækkeligt og egnet til at danne grundlag for vores konklusion. Risikoen for ikke at opdage væsentlig fejlinformation forårsaget af besvigelser er højere end ved væsentlig fejlinformation forårsaget af fejl, idet besvigelser kan omfatte sammensværgelser, dokumentfalsk, bevidste ude-

DEN UAFHÆNGIGE REVISORS REVISIONSPÅTEGNING

FORTSAT

- ladelser, vildledning eller tilsidesættelse af intern kontrol.
- Opnår vi forståelse af den interne kontrol med relevans for revisionen for at kunne udføre revisionshandlinger, der er passende efter omstændighederne, men ikke for at kunne udtrykke en konklusion om effektiviteten af koncernens og selskabets interne kontrol.
 - Tager vi stilling til, om den regnskabspraksis, som er anvendt af ledelsen, er passende, samt om de regnskabsmæssige skøn og tilknyttede oplysninger, som ledelsen har udarbejdet, er rimelige.
 - Konkluderer vi, om ledelsens udarbejdelse af regnskaberne på grundlag af regnskabsprincippet om fortsat drift er passende, samt om der på grundlag af det opnåede revisionsbevis er væsentlig usikkerhed forbundet med begivenheder eller forhold, der kan skabe betydelig tvivl om koncernens og selskabets evne til at fortsætte driften. Hvis vi konkluderer, at der er en væsentlig usikkerhed, skal vi i vores revisionspåtegning gøre opmærksom på oplysninger herom i regnskaberne eller, hvis sådanne oplysninger ikke er tilstrækkelige, modificere vores konklusion. Vores konklusion er baseret på det revisionsbevis, der er opnået frem til datoen for vores revisionspåtegning. Fremtidige begivenheder eller forhold kan dog medføre, at koncernen og selskabet ikke længere kan fortsætte driften.
 - Tager vi stilling til den samlede præsentation, struktur og indhold af regnskaberne, herunder noteoplysningerne, samt om regnskaberne afspejler de underliggende transaktioner og begivenheder på en sådan måde, at der gives et retvisende billede heraf.
 - Opnår vi tilstrækkeligt og egnet revisionsbevis for de finansielle oplysninger for virksomhederne eller forretningsaktiviteterne i koncernen til brug for at udtrykke en konklusion om koncernregnskabet. Vi er ansvarlige for at lede, føre tilsyn med og udføre koncernrevisionen.
- Vi er eneansvarlige for vores revisionskonklusion.
- Vi kommunikerer med den øverste ledelse om bl.a. det planlagte omfang og den tidsmæssige lacering af revisionen samt betydelige revisionsmæssige observationer, herunder eventuelle betydelige mangler i intern kontrol, som vi identificerer under revisionen
- ### Udtalelse om ledelsesberetningen
- Ledelsen er ansvarlig for ledelsesberetningen.
- Vores konklusion om regnskaberne omfatter ikke ledelsesberetningen, og vi udtrykker ingen form for konklusion med sikkerhed om ledelsesberetningen.
- I tilknytning til vores revision af regnskaberne er det vores ansvar at læse ledelsesberetningen og i den forbindelse overveje, om ledelsesberetningen er væsentligt inkonsistent med regnskaberne eller vores viden opnået ved revisionen eller på anden måde synes at indeholde væsentlig fejlinformation.
- Vores ansvar er derudover at overveje, om ledelsesberetningen indeholder krævede oplysninger i henhold til årsregnskabsloven.
- Baseret på det udførte arbejde er det vores opfattelse, at ledelsesberetningen er i overensstemmelse med regnskaberne og er udarbejdet i overensstemmelse med årsregnskabslovens krav. Vi har ikke fundet væsentlig fejlinformation i ledelsesberetningen
- Odense, den 04.06.2021
EY Godkendt
Revisionspartnerselskab
CVR-nr. 30 70 02 28
-
- Søren Smedegaard Hvid
Statsaut. revisor
mne31450
- 



Penneo dokumentnøgle: XB8GE-4D8T0-DSYBJ-OHI4D-E8KVP-2EA10

FREMTIDSUDSIGTER

EN BRANCHE I EVIG FORANDRING

Branchen i almindelighed er i en enorm stor transformationsfase.

Vi ser, at elbiler lige nu finder en vigtig position i bilmarkedet – dog med en forventet lang og mild penetrationsrate.

Bilfabrikanter afsøger muligheder for at kæmpe på en større del af værdikæden, ligesom vi ser større og tættere samarbejde med IT-virksomheder. Dette kommer forventeligt også til at betyde en endnu større konkurrence på prisparametere, hvilket bliver yderligere intensiveret med et land som Kina, der er på toppen af alle produktionsplatforme.

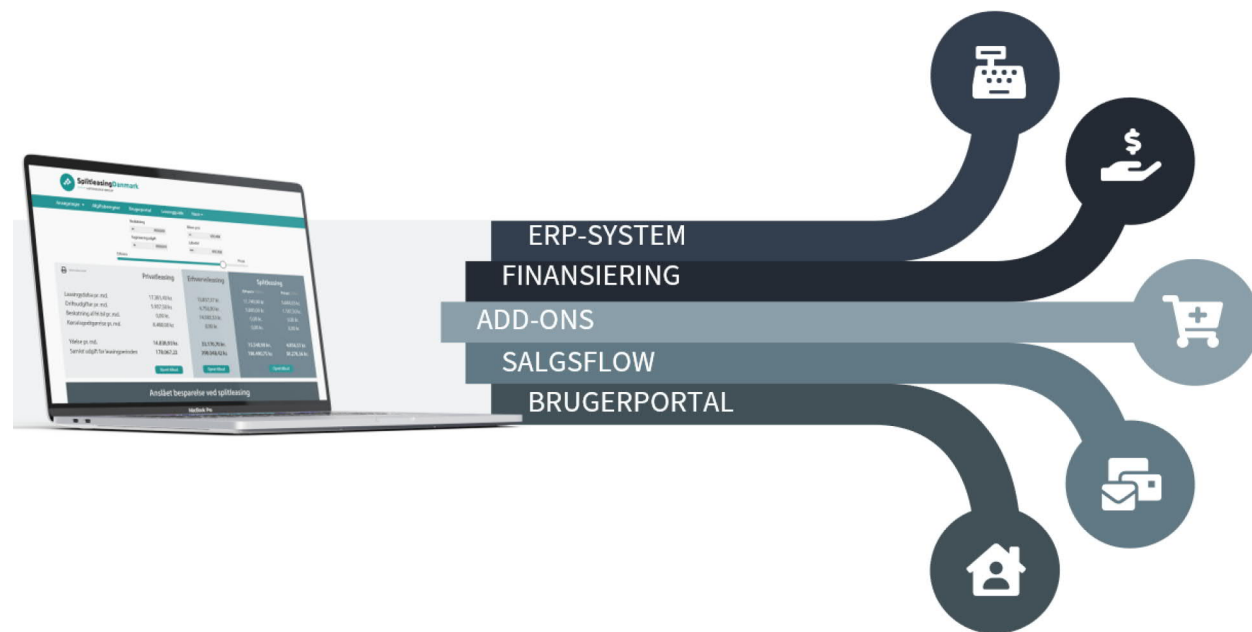
Desuden spiller de nationalpolitiske vinde også en markant faktor i Danmark, da registreringsafgiftssystemet for nyligt er brugt til at subsidiere ex. Hybrid-biler

ind på markedet, på bekostning af andre.

Denne transitionsfase i bilmarkedet understøtter yderligere en øget berettigelse for vores koncepter og løsninger, idet vi stræber efter indsigter og transparens. Det giver sig selv, at yderligere kompleksitet understreger behovet for uvildige rådgivere eller software, der kan hjælpe leasingtagere, virksomheder, bilforhandlere og økonomiske institutioner med en bedre indsigt i værdier, markedsretninger og en konstant og hurtig tilpasning til de aktuelle og gældende markedsvilkår.



HVAD ER FREMTIDSUDSIGTERNE?



ERP-SYSTEM

Indkøb | Salg | Lagerstyring | CRM | Power-BI

FINANSIERING

Virksomheder | Private | Splitleasing | Kontrakter

ADD-ONS

Forsikring | CarGarantie | Serviceaftaler | Mekaniker

SALGSFLOW

Reklame | Marketing | Afgiftsberegning | Restværdi

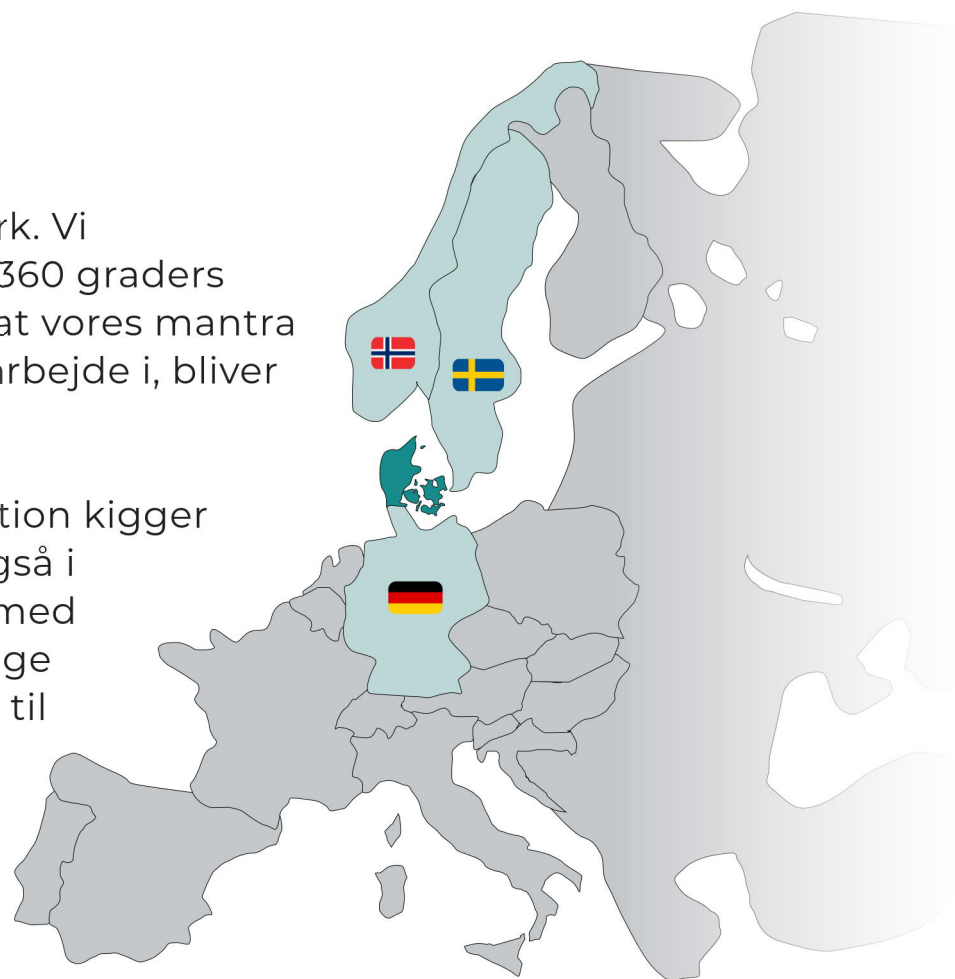
BRUGERPORTAL

"Rådgivningsbank" | Udløb og gengtning

”THE NEXT STEP”

I dag står vi på en stærk og solid platform i Danmark. Vi bygger hele tiden på vores **løsninger** og altid med 360 graders tankegangen i fokus. Vi sørger også hele tiden for, at vores mantra om kun at **udarbejde softwaresystemer** vi selv vil arbejde i, bliver efterlevet.

Det er kun naturligt, at vi ud fra denne stærke position kigger **udenfor Danmarks grænser**. Samtidig med at vi også i flere sammenhænge, er blevet spurgt om at være med på et eksporteventyr. Mulighederne har været mange og spændende, men samtidig har de også haft det til fælles, at vi syntes de kom på et tidspunkt, hvor vi var i gang med at høste frugterne på det danske marked. Derfor har vi fortsat **ambitionen om at markedsudbygge**, men kun i en situation hvor vi kan finde ”det perfekte match”.



ÅRSREGN- SKAB



RESULTATOPGØRELSE

AUTOSOURCE GROUP A/S

Årsregnskab 1. januar - 31.
december

Note	t.kr.	Koncern		Modervirksomhed	
		2020	2019	2020	2019
	Bruttofortjeneste	21.388	16.959	1.322	1.350
2	Personaleomkostninger	-9.586	-9.125	-1.315	-1.380
	Af- og nedskrivninger af immaterielle og materielle anlægsaktiver	-1.694	-1.687	0	0
	Resultat før finansielle poster	10.108	6.147	7	-30
	Indtægter af kapitalandele i tilknyttede virksomheder	0	561	6.358	4.552
3	Finansielle indtægter	41	145	72	21
4	Finansielle omkostninger	-311	-411	-41	-55
	Resultat før skat	9.838	6.442	6.396	4.488
5	Skat af årets resultat	-2.245	-1.341	-25	-10
	Årets resultat	7.593	5.101	6.371	4.478
	Koncernens resultat fordeler sig således:				
	Anpartshavere i Autosource Group A/S	6.371	4.477		
	Minoritetsinteresser	1.222	624		
		7.593	5.101		

BALANCE - AKTIVER

AUTOSOURCE GROUP A/S

Årsregnskab 1. januar - 31.
december

Note	t.kr.	Koncern		Modervirksomhed	
		2020	2019	2020	2019
	AKTIVER				
	Anlægsaktiver				
6	Immaterielle anlægsaktiver				
	Færdiggjorte udviklingsprojekter	1.748	2.121	0	0
	Goodwill	2.505	2.961	0	0
		<u>4.253</u>	<u>5.082</u>	<u>0</u>	<u>0</u>
7	Materielle anlægsaktiver				
	Grunde og bygninger	5.644	5.895	0	0
	Andre anlæg, driftsmateriel og inventar	264	132	0	0
		<u>5.908</u>	<u>6.027</u>	<u>0</u>	<u>0</u>
8	Finansielle anlægsaktiver				
	Kapitalandele i tilknyttede virksomheder	0	0	11.323	12.087
	Deposita, finansielle anlægsaktiver	294	294	0	0
		<u>294</u>	<u>294</u>	<u>11.323</u>	<u>12.087</u>
	Anlægsaktiver i alt	<u>10.455</u>	<u>11.403</u>	<u>11.323</u>	<u>12.087</u>
	Omsætningsaktiver				
	Varebeholdninger				
	Fremstillede færdigvarer og handelsvarer	1.216	591	0	0
		<u>1.216</u>	<u>591</u>	<u>0</u>	<u>0</u>
	Tilgodehavender				
	Tilgodehavender fra salg og tjenesteydelser	7.840	7.917	32	5
	Tilgodehavender hos tilknyttede virksomheder	1.427	471	3.187	4.876
	Andre tilgodehavender	175	388	0	219
	Krav på indbetaling af virksomhedskapital	200	0	0	0
9	Periodeafgrænsningsposter	6.760	5.185	0	0
	Finansielle leasingtilgodehavender	107.515	84.535	0	0
		<u>123.917</u>	<u>98.496</u>	<u>3.219</u>	<u>5.100</u>
	Likvide beholdninger	<u>17.510</u>	<u>4.967</u>	<u>876</u>	<u>1.137</u>
	Omsætningsaktiver i alt	<u>142.643</u>	<u>104.054</u>	<u>4.095</u>	<u>6.237</u>
	AKTIVER I ALT	<u>153.098</u>	<u>115.457</u>	<u>15.418</u>	<u>18.324</u>

BALANCE - PASSIVER

AUTOSOURCE GROUP A/S

Årsregnskab 1. januar - 31.
december

Note	t.kr.	Koncern		Modervirksomhed	
		2020	2019	2020	2019
		PASSIVER			
		Egenkapital			
10	Aktiekapital	1.500	1.500	1.500	1.500
	Reserve for nettoopskrivning	0	0	2.195	3.080
	Reserve for udviklingsomkostninger	1.363	1.524	0	0
	Overført resultat	9.946	3.414	9.114	1.858
	Foreslået udbytte	0	7.306	0	7.306
	Anpartshavere i Autosource Group A/S'				
	andel af egenkapital	12.809	13.744	12.809	13.744
	Minoritetsinteresser	2.168	1.891	0	0
	Egenkapital i alt	14.977	15.635	12.809	13.744
	Hensatte forpligtelser				
11	Udskudt skat	329	376	0	0
	Andre hensatte forpligtelser	240	100	0	0
	Hensatte forpligtelser i alt	569	476	0	0
	Gældsforpligtelser				
12	Langfristede gældsforpligtelser				
	Gæld til realkreditinstitutter	3.520	3.768	0	0
		3.520	3.768	0	0
	Kortfristede gældsforpligtelser				
12	Kortfristet del af langfristede gældsforpligtelser	250	251	0	0
	Gæld til banker	0	0	0	569
	Leasingforpligtelser	107.515	84.535	0	0
	Leverandører af varer og tjenesteydelser	3.724	3.160	0	0
	Gæld til tilknyttede virksomheder	98	0	1.670	3.216
	Skyldig sambeskatningsbidrag	2.291	1.343	25	0
13	Anden gæld	15.994	4.365	914	795
	Periodeafgrænsningspost	4.160	1.924	0	0
		134.032	95.578	2.609	4.580
	Gældsforpligtelser i alt	137.552	99.346	2.609	4.580
	PASSIVER I ALT	153.098	115.457	15.418	18.324

- 1 Anvendt regnskabspraksis
 14 Kontraktlige forpligtelser og eventualposter m.v.
 15 Sikkerhedsstillelser
 16 Nærtstående parter
 17 Resultatdisponering

EGENKAPITALOPGØRELSE

AUTOSOURCE GROUP A/S

Årsregnskab 1. januar - 31. december

		Koncern						
Note	t.kr.	Aktiekapital	Reserve for udviklingsomkostninger	Overført resultat	Foreslået udbytte	I alt	Minoritetsinteresser	Egenkapital i alt
	Egenkapital 1. januar 2019	1.500	1.461	9.769	0	12.730	2.211	14.941
	Tilgang ved salg af kapitalandele	0	0	0	0	0	219	219
	Overført via resultatdisponering	0	63	-6.355	10.769	4.477	624	5.101
	Udloddet udbytte Minoritetsinteresser	0	0	0	0	0	-1.163	-1.163
	Udloddet ekstraordinært udbytte indregnet under egenkapitalen	0	0	0	-3.463	-3.463	0	-3.463
	Egenkapital 1. januar 2020	1.500	1.524	3.414	7.306	13.744	1.891	15.635
	Kontant indbetaling i forbindelse med stiftelse	0	0	0	0	0	200	200
	Overført via resultatdisponering	0	-161	6.532	0	6.371	1.222	7.593
	Udloddet udbytte Minoritetsinteresser	0	0	0	0	0	-1.145	-1.145
	Udloddet udbytte	0	0	0	-7.306	-7.306	0	-7.306
	Egenkapital 31. december 2020	1.500	1.363	9.946	0	12.809	2.168	14.977

		Modervirksomhed				
Note	t.kr.	Aktiekapital	Reserve for nettoopskrivning	Overført resultat	Foreslået udbytte	I alt
	Egenkapital 1. januar 2019	1.500	6.929	4.300	0	12.729
17	Overført via resultatdisponering	0	-3.849	-2.442	10.769	4.478
	Udloddet ekstraordinært udbytte indregnet under egenkapitalen	0	0	0	-3.463	-3.463
	Egenkapital 1. januar 2020	1.500	3.080	1.858	7.306	13.744
17	Overført via resultatdisponering	0	-885	7.256	0	6.371
	Udloddet udbytte	0	0	0	-7.306	-7.306
	Egenkapital 31. december 2020	1.500	2.195	9.114	0	12.809

PENGESTRØMSOPGØRELSE

AUTOSOURCE GROUP A/S

Årsregnskab 1. januar - 31.
december

Note	t.kr.	Koncern	
		2020	2019
	Årets resultat	7.593	5.101
18	Reguleringer	4.364	2.658
	Pengestrømme fra primær drift før ændring i driftskapital	11.957	7.759
19	Ændring i driftskapital	11.460	5.521
	Pengestrømme fra primær drift	23.417	13.280
	Renteindbetalinger m.v.	41	0
	Renteudbetalinger m.v.	-311	0
	Betalt selskabsskat	-1.343	-1.319
	Pengestrømme fra driftsaktivitet	21.804	11.961
	Køb af immaterielle anlægsaktiver	-509	-860
	Køb af materielle anlægsaktiver	-253	-104
	Salg af materielle anlægsaktiver	0	430
	Salg af finansielle anlægsaktiver	0	745
	Deposita	0	-4
	Pengestrømme til investeringsaktivitet	-762	207
	Udbetalt udbytte	-8.450	-4.625
	Optagelse af gæld	-249	0
	Afdrag på gæld til kreditinstitutter	0	-172
	Kontant indbetaling i forbindelse med stiftelse af selskab	200	0
	Pengestrømme fra finansieringsaktivitet	-8.499	-4.797
	Årets pengestrøm	12.543	7.371
	Likvider 1. januar	4.967	-2.404
20	Likvider 31. december	17.510	4.967

NOTER TIL REGNSKABET

1 ANVENDT REGNSKABSPRAKSIS

Anvendt regnskabspraksis

Årsrapporten for Autosource Group A/S for 2020 er aflagt i overensstemmelse med årsregnskabslovens bestemmelser for mellemstore klasse C-virksomheder.

Virksomheden har med virkning for regnskabsåret 2020 implementeret ændringslov nr. 1716 af 27. december 2018 til årsregnskabsloven. Implementeringen af ændringsloven har ikke påvirket virksomhedens regnskabspraksis for indregning og måling af aktiver og forpligtelser, men har alene betydet krav om yderligere oplysninger. Årsregnskabet er aflagt efter samme regnskabspraksis som sidste år.

Væsentlige fejl

Koncernen har som følge af det i ledelsesberetningen beskrevne risikobillede ikke tidligere indregnet leasingforpligtelser samt finansielle leasingtilgodehavender, hvorfor dette er indregnet i koncernregnskabet. Praksis i branchen er imidlertid, at aktiverne og forpligtelserne skal indregnes. Dette har medført, at balancen er præsenteret med for lave beløb og årsrapporten for 2019 ikke gav et retvisende billede i forhold til gældende branchepraksis. Forholdet er indarbejdet i koncernregnskabet for 2020 ved tilretning af sammenligningstal i indeværende regnskabsår.

Korrektionen har medført, at såvel gæld til leasingforpligtelser og finansielle leasingtilgodehavende er forøget med 84.534.785 kr. pr. 31/12 2019. Forholdet øger koncernens balancesum betragteligt, men koncernens risikobillede er ikke ændret i forhold til tidligere.

Præsentationsvaluta

Årsregnskabet er aflagt i danske kroner (t.kr.).

Koncernregnskabet

Bestemmende indflydelse

Koncernregnskabet omfatter modervirksomheden og de dattervirk-

somheder, hvori modervirksomheden har bestemmende indflydelse (kontrol).

Bestemmende indflydelse er beføjelsen til at styre en dattervirksomheds finansielle og driftsmæssige beslutninger. Derudover stilles der krav om muligheden for at opnå et økonomisk afkast af investeringen.

Ved vurderingen af, om modervirksomheden besidder bestemmende indflydelse, tages ligeledes hensyn til de facto-kontrol.

Eksistensen af potentielle stemmerettigheder, som aktuelt kan udnyttes eller konverteres til yderligere stemmerettigheder, tages med i vurderingen af, om en virksomhed kan opnå beføjelsen til at styre en anden virksomheds finansielle og driftsmæssige beslutninger.

Minoritetsinteresser

Ved første indregning måles minoritetsinteresser til dagsværdien af minoritetsinteressernes ejerandel.

Der indregnes goodwill vedrørende minoritetsinteressernes andel i den overtagne virksomhed.

Valutaomregning

Transaktioner i fremmed valuta omregnes ved første indregning til transaktionsdagens kurs. Valutakursdifferencer, der opstår mellem transaktionsdagens kurs og kursen på betalingsdagen, indregnes i resultatopgørelsen som en finansiell post.

Tilgodehavender, gæld og andre monetære poster i fremmed valuta omregnes til balancedagens valutakurs. Forskellen mellem balancedagens kurs og kursen på tidspunktet for tilgodehavendets eller gældsforpligtelsens opståen eller indregning i seneste årsregnskab indregnes i resultatopgørelsen under finansielle indtægter og omkostninger.

NOTER TIL REGNSKABET

1 ANVENDT REGNSKABSPRAKSIS - FORTSAT

Resultatopgørelsen

Nettoomsætning

Indtægter fra salg af handelsvarer og færdigvarer, hvilket omfatter biler, samt indtægter fra salg af software abonnementer, indregnes i nettoomsætningen, når overgang af de væsentligste fordele og risici til køber har fundet sted, indtægten kan opgøres pålideligt og betaling forventes modtaget. Tidspunktet for overgang af de væsentligste fordele og risici tager udgangspunkt i standardiserede leveringsbetingelser baseret på Incoterms® 2010.

Indtægter ved levering af tjenesteydelser indregnes som omsætning i takt med leveringen af ydelserne, hvorved nettoomsætningen svarer til salgsværdien af årets udførte tjenesteydelser (produktionsmetoden).

Nettoomsætning måles til dagsværdien af det aftalte vederlag ekskl. moms og afgifter opkrævet på vegne af tredjepart. Alle former for afgivne rabatter indregnes i nettoomsætningen.

Bruttofortjeneste

I resultatopgørelsen er andre driftsindtægter og eksterne omkostninger med henvisning til årsregnskabslovens § 32 sammendraget til én regnskabspost benævnt bruttotab.

Andre driftsindtægter

Andre driftsindtægter indeholder regnskabsposter af sekundær karakter i forhold til virksomhedens hovedaktiviteter, herunder fortjeneste ved salg af anlægsaktiver.

Vareforbrug

Vareforbrug omfatter kostprisen på de varer, som er medgået til at opnå årets nettoomsætning.

Andre eksterne omkostninger

Andre eksterne omkostninger omfatter omkostninger vedrørende

virksomhedens primære aktivitet, der er afholdt i årets løb, herunder omkostninger til distribution, salg, reklame, administration, lokaler, tab på debitorer, ydelser på operationelle leasingkontrakter m.v.

Personaleomkostninger

Personaleomkostninger omfatter løn og gager, inklusive feriepenge og pensioner, samt andre omkostninger til social sikring m.v. til virksomhedens medarbejdere. I personaleomkostninger er fratrukket modtagne godtgørelser fra offentlige myndigheder.

Afskrivninger

Afskrivninger omfatter afskrivninger på immaterielle og materielle anlægsaktiver.

Afskrivningsgrundlaget, der opgøres som kostprisen med fradrag af eventuel restværdi, afskrives lineært over den forventede brugstid, baseret på følgende vurdering af aktivernes forventede brugstider:

Færdiggjorte udviklingsprojekter	3-5 år
Goodwill	10 år
Bygninger	3-25 år
Andre anlæg, driftsmateriel og inventar	3-5 år

Afskrivningsgrundlaget opgøres under hensyntagen til aktivets restværdi og reduceres med eventuelle nedskrivninger. Afskrivningsperioden og restværdien fastsættes på anskaffelsestidspunktet og revurderes årligt. Overstiger restværdien aktivets regnskabsmæssige værdi, ophører afskrivning.

Ved ændring i afskrivningsperioden eller restværdien indregnes virkningen for afskrivninger fremadrettet som en ændring i regnskabsmæssigt skøn.

Grunde afskrives ikke.

NOTER TIL REGNSKABET

1 ANVENDT REGNSKABSPRAKSIS - FORTSAT

Resultat af kapitalandele i dattervirksomheder

Efter den indre værdis metode indregnes en forholdsmæssig andel af resultat efter skat i de underliggende virksomheder i resultatopgørelsen. Resultatandele efter skat i dattervirksomheder præsenteres i resultatopgørelsen som særskilte linjer. For kapitalandele i dattervirksomheder foretages fuld eliminering af koncerninterne avancer/tab.

Finansielle indtægter og omkostninger

Finansielle indtægter og omkostninger indregnes i resultatopgørelsen med de beløb, der vedrører regnskabsåret. Finansielle poster omfatter renteindtægter og -omkostninger samt tillæg og godtgørelse under acontoskatteordningen m.v.

Skat

Skat af årets resultat omfatter aktuel skat af årets forventede skattepligtige indkomst og årets regulering af udskudt skat. Årets skat indregnes i resultatopgørelsen med den del, der kan henføres til årets resultat, og i egenkapitalen med den del, som kan henføres til transaktioner indregnet i egenkapitalen.

Virksomheden og de danske dattervirksomheder er sambeskattede. Den danske selskabsskat fordeles mellem overskuds- og underskudsgivende danske selskaber i forhold til disses skattepligtige indkomst (fuld fordeling).

Sambeskattede selskaber med overskydende skat godtgøres som minimum i henhold til de gældende satser for rentegodtgørelser af administrationsselskabet, ligesom sambeskattede selskaber med restskat som maksimum betaler et tillæg i henhold til de gældende satser for rentetillæg til administrationsselskabet.

Balancen

Immaterielle anlægsaktiver

Goodwill afskrives over den vurderede økonomiske levetid, der fastlægges på baggrund af ledelsens erfaringer inden for de enkelte forretningsområder. Goodwill afskrives lineært over afskrivningsperioden,

der udgør 10 år og er længst for strategisk erhvervede virksomheder med en stærk markedsposition og langsigtet indtjeningsprofil.

Udviklingsomkostninger omfatter omkostninger, gager og afskrivninger, der direkte og indirekte kan henføres til udviklingsaktiviteter.

Udviklingsprojekter, der er klart definerede og identificerbare, og hvor den tekniske gennemførlighed, tilstrækkelige ressourcer og et potentielt fremtidigt marked eller udviklingsmulighed kan påvises, og hvor det er hensigten at fremstille, markedsføre eller anvende projektet, indregnes som immaterielle aktiver, hvis kostprisen kan opgøres pålideligt, og der er tilstrækkelig sikkerhed for, at den fremtidige indtjening kan dække produktions- salgs- og administrationsomkostninger samt udviklingsomkostningerne. Øvrige udviklingsomkostninger indregnes i resultatopgørelsen, efterhånden som omkostningerne afholdes.

Udviklingsomkostninger, der er indregnet i balancen, måles til kostpris med fradrag af akkumulerede af- og nedskrivninger.

Efter færdiggørelsen af udviklingsarbejdet afskrives udviklingsomkostninger lineært over den vurderede økonomiske brugstid. Afskrivningsperioden udgør 3-5 år

Materielle anlægsaktiver

Materielle anlægsaktiver måles til kostpris med fradrag af akkumulerede af- og nedskrivninger. Kostprisen omfatter anskaffelsesprisen og omkostninger direkte knyttet til anskaffelsen indtil det tidspunkt, hvor aktivet er klar til brug.

Fortjeneste eller tab opgøres som forskellen mellem salgspris med fradrag af salgsmomkostninger og den regnskabsmæssige værdi på salgstidspunktet. Fortjeneste og tab ved salg af materielle aktiver indregnes i resultatopgørelsen under henholdsvis andre driftsindtægter og andre driftsomkostninger.

NOTER TIL REGNSKABET - FORTSAT

1 ANVENDT REGNSKABSPRAKSIS

Leasingkontrakter

Finansielle leasingtilgodehavender måles til amortiseret kostpris.

Finansielle leasingtilgodehavender vil som udgangspunkt altid modsvares af koncernens leasingforpligtelser, da koncernen alene faciliterer leasingaftaler mellem leasinggiver og endelig leasingtager.

Kapitalandele i dattervirksomheder

Kapitalandele i dattervirksomheder måles ved første indregning til kostpris og efterfølgende til en forholdsmæssige andel af virksomhedernes indre værdi opgjort efter modervirksomhedens regnskabspraksis med fradrag eller tillæg af resterende værdi af positiv eller negativ goodwill opgjort efter overtagelsesmetoden.

Dattervirksomheder med negativ regnskabsmæssig indre værdi måles til 0 kr., og et eventuelt tilgodehavende hos disse virksomheder nedskrives med modervirksomhedens andel af den negative indre værdi, i det omfang det vurderes som uerholdeligt. Hvis den regnskabsmæssige negative indre værdi overstiger tilgodehavender, indregnes det resterende beløb under hensatte forpligtelser, i det omfang modervirksomheden har en retlig eller faktisk forpligtelse til at dække dattervirksomhedens underbalance. Nettoopskrivning af kapitalandele i dattervirksomheder overføres til egenkapitalen til reserve for nettoopskrivning efter indre værdis metode, i det omfang den regnskabsmæssige værdi overstiger anskaffelsesværdien.

Kostprisen værdireguleres med resultatandele efter skat opgjort efter koncernens regnskabspraksis med fradrag eller tillæg af urealiserede koncerninterne avancer/tab.

Konstaterede merværdier og eventuel goodwill i forhold til den underliggende virksomheds regnskabsmæssige indre værdi amortiseres i overensstemmelse med anvendt regnskabspraksis for de aktiver og forpligtelser, som de kan henføres til. Negativ goodwill indregnes i

resultatopgørelsen.

Modtaget udbytte fradrages den regnskabsmæssige værdi.

Kapitalandele i dattervirksomheder, der måles til regnskabsmæssig indre værdi, er underlagt krav om nedskrivningstest, hvis der foreligger indikationer på værdiforringelse.

Værdiforringelse af anlægsaktiver

Den regnskabsmæssige værdi af immaterielle og materielle anlægsaktiver samt kapitalandele i dattervirksomheder vurderes årligt for indikationer på værdiforringelse.

Foreligger der indikationer på værdiforringelse, foretages nedskrivningstest af hvert enkelt aktiv henholdsvis gruppe af aktiver. Der foretages nedskrivning til genindvindingsværdien, hvis denne er lavere end den regnskabsmæssige værdi.

Som genindvindingsværdi anvendes den højeste værdi af nettosalgspris og kapitalværdi. Kapitalværdien opgøres som nutidsværdien af de forventede nettopengestrømme fra anvendelsen af aktivet eller aktivgruppen og forventede nettopengestrømme ved salg af aktivet eller aktivgruppen efter endt brugstid.

Tidligere indregnede nedskrivninger tilbageføres, når begrundelsen for nedskrivningen ikke længere består. Nedskrivninger på goodwill tilbageføres ikke.

Varebeholdninger

Varebeholdninger måles til kostpris efter FIFO-metoden. Er nettorealiseringsværdien lavere end kostprisen, nedskrives til denne lavere værdi. Nettorealiseringsværdien for varebeholdninger opgøres som salgssum med fradrag af færdiggørelsesomkostninger og omkostninger, der afholdes for at effektuere salget, og fastsættes under hensyntagen

NOTER TIL REGNSKABET - FORTSAT

1 ANVENDT REGNSKABSPRAKSIS

til omsættelighed, ukurans og udvikling i forventet salgspris.

Tilgodehavender

Tilgodehavender måles til amortiseret kostpris.

Der foretages nedskrivning til imødegåelse af tab, hvor der vurderes at være indtruffet en objektiv indikation på, at et tilgodehavende eller en portefølje af tilgodehavender er værdiforringet. Hvis der foreligger en objektiv indikation på, at et individuelt tilgodehavende er værdiforringet, foretages nedskrivning på individuelt niveau.

Periodeafgrænsningsposter

Periodeafgrænsningsposter, indregnet under aktiver, omfatter forudbetalte omkostninger vedrørende efterfølgende regnskabsår.

Likvider

Likvider omfatter likvide beholdninger.

Egenkapital

Reserve for nettoopskrivning efter den indre værdis metode

Reserve for nettoopskrivning efter den indre værdis metode omfatter nettoopskrivninger af kapitalandele i dattervirksomheder og associerede virksomheder i forhold til kostpris. Reserven kan elimineres ved underskud, realisation af kapitalandele eller ændring i regnskabsmæssige skøn. Reserven kan ikke indregnes med et negativt beløb.

Reserve for udviklingsomkostninger

Reserve for udviklingsomkostninger omfatter indregnede udviklingsomkostninger. Reserven kan ikke benyttes til udbytte eller dækning af underskud. Reserven reduceres eller opløses, hvis de indregnede udviklingsomkostninger afskrives eller udgår af virksomhedens drift. Dette sker ved overførsel direkte til egenkapitalens frie reserver.

Foreslået udbytte

reslået udbytte indregnes som en forpligtelse på tidspunktet for ved-

tagelse på den ordinære generalforsamling (deklareringstidspunktet). Udbytte, som forventes udbetalt for året, vises som en særskilt post under egenkapitalen.

Hensatte forpligtelser

Hensatte forpligtelser omfatter forventede omkostninger til garanti-forpligtelser, tab på igangværende arbejder, omstruktureringer m.v. Hensatte forpligtelser indregnes, når virksomheden, som følge af en tidligere begivenhed på balancedagen har en retlig eller faktisk forpligtelse, og det er sandsynligt, at indfrielse af forpligtelsen vil medføre en afgang af økonomiske ressourcer.

Hensatte forpligtelser måles til nettorealisationseværdi eller til dagsværdi, hvor opfyldelse af forpligtelsen tidsmæssigt forventes at ligge langt ude i fremtiden. Garantiforpligtelser omfatter forventede omkostninger til udbedring af arbejder indenfor garantiperioden på 1-5 år. De hensatte garantiforpligtelser måles til nettorealisationseværdi og indregnes på baggrund af erfaringerne med garantiarbejder.

Gældforpligtelser

Øvrige gældsforpligtelser måles til nettorealisationseværdien.

Leasingforpligtelser

Leasingforpligtelser måles til nutidsværdien af de resterende leasingydelse inkl. en eventuel garanteret restværdi baseret på de enkelte leasingkontraktens interne rente.

Leasingforpligtelsen vil som udgangspunkt altid modsvares af selskabets finansielle leasingtilgodehavender, da selskabet alene faciliterer leasingaftaler mellem leasinggiver og endelig leasingtager.

NOTER TIL REGNSKABET - FORTSAT

1 ANVENDT REGNSKABSPRAKSIS

Periodeafgrænsingsposter

Periodeafgrænsingsposter, indregnet under forpligtelser, omfatter modtagne betalinger, som vedrører indtægter i efterfølgende regnskabsår.

Pengestrømsopgørelsen

engestrømsopgørelsen viser virksomhedens pengestrømme for året fordelt på drifts-, investeringsog finansieringsaktivitet, årets forskydning i likvider samt virksomhedens likvider ved årets begyndelse og slutning.

Pengestrømme fra driftsaktivitet opgøres som årets resultat reguleret for ikke-kontante driftsposter, ændring i driftskapital og betalt selskabsskat.

Pengestrømme fra investeringsaktivitet omfatter betaling i forbindelse med køb og salg af virksomheder og aktiviteter samt køb og salg af immaterielle, materielle og finansielle aktiver.

Pengestrømme fra finansieringsaktivitet omfatter ændringer i størrelse eller sammensætning af virksomhedens selskabskapital og omkostninger forbundet hermed samt optagelse af lån, afdrag på rentebærende gæld og betaling af udbytte til selskabsdeltagere.

Likvider omfatter likvide beholdninger og kortfristet bankgæld samt kortfristede værdipapirer, som uden hindring kan omsættes til likvide beholdninger, og hvorpå der kun er ubetydelige risici for værdiændringer.

Nøgletal

De i hoved- og nøgletaloversigten anførte nøgletal er beregnet således:

Resultat af primær drift	Resultat før finansielle poster reguleret for andre driftsindtægter og andre driftsomkostninger
Likviditetsgrad	$\frac{\text{Omsætningsaktiver} \times 100}{\text{Kortfristet gæld}}$
Soliditetsgrad	$\frac{\text{Egenkapital ekskl. minoritetsint., ultimo} \times 100}{\text{Passiver i alt, ultimo}}$
Egenkapitalforrentning	$\frac{\text{Årets resultat efter skat ekskl. minoritetsint.} \times 100}{\text{Gennemsnitlig egenkapital ekskl. minoritetsint.}}$
Soliditetsgrad korrigeret for leasing	$\frac{\text{Egenkapital ekskl. minoritetsint. ultimo} \times 100}{\text{Passivsum ekskl. leasingforpligtelser, splitleasing}}$



AUTOSOURCE GROUP

NOTER TIL REGNSKABET - FORTSAT

2 PERSONALEOMKOSTNINGER

t.kr.	Koncern		Modervirksomhed	
	2020	2019	2020	2019
2 Personaleomkostninger				
Lønninger	8.610	7.965	1.117	1.182
Pensioner	621	686	126	126
Andre omkostninger til social sikring	136	114	3	3
Andre personaleomkostninger	219	360	69	69
	<u>9.586</u>	<u>9.125</u>	<u>1.315</u>	<u>1.380</u>
	Koncern		Modervirksomhed	
	2020	2019	2020	2019
Gennemsnitligt antal fuldtidsbeskæftigede	20	14	1	1

Vederlag til virksomhedens ledelse udgør:

Koncern

En del af vederlaget til koncernens direktion er afholdt af modervirksomheden.

Modervirksomhed

Vederlag til modervirksomhedens ledelse oplyses ikke med henvisning til årsregnskabslovens § 98b, stk. 3 nr. 2.

3 FINANSIELLE INDTÆGTER

t.kr.	Koncern		Modervirksomhed	
	2020	2019	2020	2019
3 Finansielle indtægter				
Renteindtægter fra tilknyttede virksomheder	0	0	72	0
Andre finansielle indtægter	41	145	0	21
	<u>41</u>	<u>145</u>	<u>72</u>	<u>21</u>

4 FINANSIELLE OMKOSTNINGER

t.kr.	Koncern		Modervirksomhed	
	2020	2019	2020	2019
4 Finansielle omkostninger				
Renteomkostninger til tilknyttede virksomheder	0	0	32	36
Andre finansielle omkostninger	311	411	9	19
	<u>311</u>	<u>411</u>	<u>41</u>	<u>55</u>

5 SKAT AF ÅRETS RESULTAT

t.kr.	Koncern		Modervirksomhed	
	2020	2019	2020	2019
5 Skat af årets resultat				
Beregnet skat af årets skattepligtige indkomst	2.291	1.480	25	10
Årets regulering af udskudt skat	-46	-139	0	0
	<u>2.245</u>	<u>1.341</u>	<u>25</u>	<u>10</u>

6 IMMATERIELLE ANLÆGSAKTIVER

6 Immaterielle anlægsaktiver

t.kr.	Koncern		
	Færdiggjorte udviklingsprojekter	Goodwill	I alt
Kostpris 1. januar 2020	3.672	4.556	8.228
Tilgange	474	0	474
Kostpris 31. december 2020	<u>4.146</u>	<u>4.556</u>	<u>8.702</u>
Af- og nedskrivninger 1. januar 2020	1.551	1.595	3.146
Afskrivninger	847	456	1.303
Af- og nedskrivninger 31. december 2020	<u>2.398</u>	<u>2.051</u>	<u>4.449</u>
Regnskabsmæssig værdi 31. december 2020	<u>1.748</u>	<u>2.505</u>	<u>4.253</u>
Afskrives over			
	<u>3-5 år</u>	<u>10 år</u>	

Virksomhedens investering i dattervirksomheden anses for at være af strategisk betydning for koncernen. Under hensynstagen til koncernens forventede planer for forøgelse af aktiviteter og stigning i indtjening er den økonomiske levetid for goodwill blevet fastsat til 10 år.

NOTER TIL REGNSKABET - FORTSAT

7 MATERIELLE ANLÆGSAKTIVER

7 Materielle anlægsaktiver

t.kr.	Koncern		
	Grunde og bygninger	Andre anlæg, driftsmateriel og inventar	I alt
Kostpris 1. januar 2020	6.863	496	7.359
Tilgange	35	253	288
Afgange	0	-273	-273
Kostpris 31. december 2020	6.898	476	7.374
Af- og nedskrivninger 1. januar 2020	968	364	1.332
Af- og nedskrivninger	286	121	407
Tilbageførsel af akkumulerede af- og nedskrivninger på afhændede aktiver	0	-273	-273
Af- og nedskrivninger 31. december 2020	1.254	212	1.466
Regnskabsmæssig værdi 31. december 2020	5.644	264	5.908
Afskrives over	3-25 år	3-5 år	

8 FINANSIELLE ANLÆGSAKTIVER

8 Finansielle anlægsaktiver

t.kr.	Moder- virksomhed
Kostpris 1. januar 2020	9.128
Kostpris 31. december 2020	9.128
Værdireguleringer 1. januar 2020	2.959
Modtaget udbytte	-7.106
Årets resultat	6.358
Nedskrivning	-16
Værdireguleringer 31. december 2020	2.195
Regnskabsmæssig værdi 31. december 2020	11.323

Modervirksomhed

Navn	Hjemsted	Ejerandel	Egenkapital t.kr.	Resultat t.kr.
Dattervirksomheder				
Flexlease.nu Holding A/S	Odense	90,00 %	6.253	4.778
Splitleasing-Danmark A/S	Odense	82,50 %	4.692	2.337
Ejendomsselskabet Bondovej ApS	Odense	100,00 %	1.824	114
AD Racing A/S	Odense	100,00 %	-69	16

9 PERIODEAFGRÆNSNINGSPOSTER

Koncern

Periodeafgrænsningsposter omfatter periodisering af omkostninger, der først vedrører efterfølgende år. Herunder også omkostninger som indeholdes i forbindelse med etablering leasingkontrakter.

10 AKTIEKAPITAL

Modervirksomhedens aktiekapital har uændret været 1.500 t.kr. de seneste 4 år

11 UDSKUDT SKAT

Udskudt skat hidrører i det væsentligste fra immaterielle- og materielle anlægsaktiver, herunder goodwill.

12 LANGFRISTEDE GÆLDFORPLIGTELSE

12 Langfristede gældsforpligtelser

t.kr.	Koncern			
	Gæld i alt 31/12 2020	Afdrag næste år	Langfristet andel	Restgæld efter 5 år
Gæld til realkreditinstitutter	3.770	250	3.520	2.513
	3.770	250	3.520	2.513

13 ANDEN GÆLD

t.kr.	Koncern		Modervirksomhed	
	2020	2019	2020	2019
13 Anden gæld				
Skyldig moms og afgifter	5.125	1.359	179	187
Skyldig registreringsafgift	5.122	75	0	0
Udskudte lønskatter	1.109	111	124	13
Skyldig deposita	304	311	0	0
Andre skyldige omkostninger	4.334	2.509	610	594
	15.994	4.365	913	794

NOTER TIL REGNSKABET - FORTSAT

14 KONTRAKTLIGE FORPLIGTELSE OG EVENTUALPOSTER M.V.

Andre økonomiske forpligtelser

Koncern

Koncernens har indgået huslejeoplygtelse beløbene til i alt 2.367 t.kr. med uopsigelig kontraktperiode frem til 01.06.2025.

Datterselskabet Splitleasing-Danmark A/S' formål er administration og løbende videreformidling til slutbrugeren af splitleasingkontrakter på vegne af finansieringspartnere. De samlede igangværende rammer udgør +125 mio. kr., hvoraf 107 mio. kr. er indregnet i balancen pr. 31. december 2020, til trods for at selskabet ikke er faktisk ejer af leasete genstande samt leasingtilgodehavender, ligesom selskabet ikke indestår for leasinggælden til finansieringspartneren. Der forekommer mindre driftsmæssige risici på de løbende opkrævningstilgodehavender og drifts omkostninger.

Koncernen har tilbagekøbsforpligtelser på indgåede leasingaftaler af biler på i alt 5.123 t.kr. Historisk har der dog ikke været konstateret tab herved.

Modervirksomhed

Virksomheden er sambeskattet med administrationselskabet KB 3005 ApS som administrationselskab samt med øvrige danske dattervirksomheder. Virksomheden hæfter begrænset og subsidiært med andre sambeskattede selskaber i koncernen for betaling af selskabsskatter og kildeskatter.

15 SIKKERHEDSSTILLELSER

Koncern

Koncernen har igennem Nordea Bank Danmark A/S stillet garanti på

1.000 t.kr. overfor SKAT for betaling af afgifter efter registreringsafgiftsloven mv.

Til sikkerhed for alt mellemværende med kreditinstitut er der udstedt et ejerpantebrev på i alt 1.000 t.kr., der er afgivet pant i grunde og bygninger, hvis regnskabsmæssige værdi pr. 31. december 2020 udgør 5.644 t.kr.

Koncernen har pr. 31. december 2020 afgivet selvskyldnerkaution for mellemværende op til 8,5 mio kr. mellem koncernforbundne selskaber, herunder Autosource Group A/S, Autosource Group Digital A/S, Flexlease.nu Aarhus A/S, Flexlease.nu Odense A/S og Splitleasing-Danmark A/S, og dets pengeinstitut.

Modervirksomhed

Modervirksomheden har pr. 31. december 2020 afgivet selvskyldnerkaution for mellemværende op til 7,5 mio kr. mellem koncernforbundne selskaber, Autosource Group Digital A/S, Flexlease.nu Aarhus A/S, Flexlease.nu Odense A/S og Splitleasing-Danmark A/S, og dets pengeinstitut.

16 NÆRTSTÅENDE PARTER

16 Nærtstående parter

Koncern

Autosource Group A/S' nærtstående parter omfatter følgende:

Bestemmende indflydelse

Nærtstående part	Bopæl/Hjemsted	Grundlag for bestemmende indflydelse
KB 3005 ApS	Odense	Kapitalbesiddelse

Transaktioner med nærtstående parter

Virksomheden oplyser kun om transaktioner med nærtstående parter, der ikke er gennemført på normale markedsvilkår, jf. lovens § 98 c, stk. 7.

Alle transaktioner er gennemført på normale markedsvilkår.

NOTER TIL REGNSKABET - FORTSAT

17 RESULTATDISPONERING

t.kr.	Modervirksomhed	
	2020	2019
17 Resultatdisponering		
Forslag til resultatdisponering		
Foreslået udbytte indregnet under egenkapitalen	0	7.307
Ekstraordinært udbytte indregnet under egenkap	0	3.463
Reserve for nettoopskrivning efter indre værdis metode	-885	-3.849
Overført resultat	7.256	-2.443
	<u>6.371</u>	<u>4.478</u>

18 REGULERINGER

t.kr.	Koncern	
	2020	2019
18 Reguleringer		
Af- og nedskrivninger	1.710	1.687
Avance/tab ved afhændelse af anlægsaktiver	0	-80
Hensatte forpligtelser	140	0
Finansielle indtægter	-41	0
Finansielle omkostninger	311	0
Gevinst ved salg af kapitalandele	0	-566
Skat af årets resultat	2.291	1.340
Udskudt skat	-47	0
Øvrige reguleringer	0	277
	<u>4.364</u>	<u>2.658</u>

19 ÆNDRING I DRIFTSKAPITAL

t.kr.	Koncern	
	2020	2019
19 Ændring i driftskapital		
Ændring i varebeholdninger	-625	-101
Ændring i tilgodehavender	-2.441	10.317
Ændring i leverandørgæld m.v.	14.526	-4.695
	<u>11.460</u>	<u>5.521</u>

20 LIKVIDER, ULTIMO

20 Likvider, ultimo		
Likvide beholdninger ifølge balancen	17.510	4.967
	<u>17.510</u>	<u>4.967</u>



AUTOSOURCE GROUP

Tak for at du læste med



Kent Bernsdorf
Grundlægger & CEO



AUTOSOURCE GROUP

Penneo

Underskrifterne i dette dokument er juridisk bindende. Dokumentet er underskrevet via Penneo™ sikker digital underskrift. Underskrivernes identiteter er blevet registreret, og informationerne er listet herunder.

“Med min underskrift bekræfter jeg indholdet og alle datoer i dette dokument.”

Kent Bernsdorf

Direktion

Serienummer: PID:9208-2002-2-141912543494

IP: 212.97.xxx.xxx

2021-06-04 08:06:24Z

NEM ID 

Jens Prytz Sørensen

Bestyrelse

Serienummer: PID:9208-2002-2-404674395956

IP: 195.215.xxx.xxx

2021-06-04 08:23:53Z

NEM ID 

Jan Engelbrecht

Bestyrelse

Serienummer: PID:9208-2002-2-592053024288

IP: 85.235.xxx.xxx

2021-06-04 09:56:08Z

NEM ID 

Kent Bernsdorf

Bestyrelse

Serienummer: PID:9208-2002-2-141912543494

IP: 62.198.xxx.xxx

2021-06-06 09:42:50Z

NEM ID 

Søren Smedegaard Hvid

Statsautoriseret revisor

Serienummer: CVR:30700228-RID:1256831000710

IP: 87.50.xxx.xxx

2021-06-07 08:17:34Z

NEM ID 

Thomas Bøgholm

Dirigent

Serienummer: PID:9208-2002-2-732023150482

IP: 185.134.xxx.xxx

2021-06-07 09:12:33Z

NEM ID 

Penneo dokumentnøgle: XB8GE-4D8T0-DSYBJ-OH14D-E8KVP-2EAWO

Dette dokument er underskrevet digitalt via **Penneo.com**. Signeringsbeviserne i dokumentet er sikret og valideret ved anvendelse af den matematiske hashværdi af det originale dokument. Dokumentet er låst for ændringer og tidsstemplet med et certifikat fra en betroet tredjepart. Alle kryptografiske signeringsbeviser er indlejret i denne PDF, i tilfælde af de skal anvendes til validering i fremtiden.

Sådan kan du sikre, at dokumentet er originalt

Dette dokument er beskyttet med et Adobe CDS certifikat. Når du åbner dokumentet

i Adobe Reader, kan du se, at dokumentet er certificeret af **Penneo e-signature service** <penneo@penneo.com>. Dette er din garanti for, at indholdet af dokumentet er uændret.

Du har mulighed for at efterprøve de kryptografiske signeringsbeviser indlejret i dokumentet ved at anvende Penneos validator på følgende websted: <https://penneo.com/validate>