

Henrik Ladewig (Adm. direktør, CMA, HD(r))
Allan Seiersen (Statsaut. revisor)
Ulrik Dahl (Reg. revisor)
Kasper Kjærsgaard (Reg. revisor)
Ronni Jeppesen (Revisor, CMA, HD(r))



Erhvervsstyrelsen

JAM Company Holding A/S


Viborggade 70, 2100 København Ø

CVR-nr. 37 24 23 73

Årsrapport for 2017

(2. regnskabsår)

Årsrapporten er fremlagt og godkendt på
selskabets ordinære generalforsamling,
den 24/5 2018.



Dirigent
Jeppe Riddervold

Ledelsens årsberetning

Selskabets væsentligste aktivitet

Selskabets væsentligste aktivitet består af musik- og lydproduktion.

Aktiviteterne er fordelt på følgende måde:

JAM Post Production ApS (JPP) producerer lyd-eftersarbejde (post production) til audiovisuelle medier indenfor tv, film og reklame.

JAM Music Company ApS (JMC) faciliterer kompositioner og produktioner af original musik til audiovisuelle medier. Desuden drives musikforlaget **JAM Music Publishing**, der varetager selskabets forlagsrettigheder i Danmark. Selskabets amerikanske datterselskab, **Jamerica LLC** varetager selskabets forlagsrettigheder indenfor filmmusik i Nordamerika og resten af verden udenfor Danmark. **JMC** stiftede i April 2017 selskabet **Souljam Publishing ApS (SP)**. Selskabet er et joint-venture med det nord amerikanske musikselskab, Soulpower Inc.

Jelly Animation Sound Studios ApS (JASS) producerer lyd-eftersarbejde (post production) til audiovisuelle medier indenfor animationsgenren, eks. tv serier, tegnefilm og computerspil.

Væsentlige ændringer i aktiviteter og økonomiske forhold

Virksomhedens resultat er udtryk for betydelige omkostninger forbundet med investeringer i det Kinesiske FILM/TV og Spil marked, etablering af nyt publishingselskab i USA, for høje omkostninger til administration og dele af driften, samt den interne omstrukturering forbundet med, at ændre ledelsen.

Jeppe Ridderbold er i løbet af 2017 indsat som direktør for samtlige selskaber i JAM Company koncernen.

Det er virksomhedens forventning, at styrke udviklingen og forbedre det overordnede resultat for 2018. Dette i høj grad som resultat af målrettet salgsindsats i Kina og via effektivisering i driften. Desuden forventes der en betydelig stigning i aktivitet i **JJP's film/tv afdeling**, som direkte konsekvens af offensiv salgsindsats i TV produktionsbranchen.

Det er ledelsens vurdering, at resultat er tilfredsstillende, de beskrevne omstændigheder taget i betragtning.

Ledelsespåtegning

Undertegnede har dags dato aflagt årsrapporten for 2017 for JAM Company Holding A/S.


Årsrapporten er aflagt i overensstemmelse med årsregnskabsloven. Vi anser den valgte regnskabspraksis for hensigtsmæssig, således at årsrapporten giver et retvisende billede af selskabets aktiver og passiver, finansielle stilling samt resultat.

Revision af årsrapport

Selskabet opfylder betingelserne i årsregnskabslovens § 135 og har derfor mulighed for at aflægge en ikke revideret årsrapport.


København, den 9. maj 2018

Direktion



Jeppe Riddervold

Bestyrelsen



Jeppe Riddervold



Kasper Gamst



Michael Ritto

Revisors erklæring om opstilling af årsrapport

Til den daglige ledelse i JAM Company Holding A/S

Vi har opstillet årsrapporten for JAM Company Holding A/S for regnskabsåret 2017 på grundlag af selskabets bogføring og øvrige oplysninger, som De har tilvejebragt.

Årsrapporten omfatter ledelsesberetning, ledelsespåtegning, anvendt regnskabspraksis, resultatopgørelse, balance og noter.

Vi har udført opgaven i overensstemmelse med ISRS 4410, Opgaver om opstilling af finansielle oplysninger.

Vi har anvendt vores faglige ekspertise til at assistere Dem med at udarbejde og præsentere årsrapporten i overensstemmelse med årsregnskabsloven. Vi har overholdt relevante bestemmelser i revisorloven og FSR - danske revisors Etiske regler for revisorer, herunder principper vedrørende integritet, objektivitet, faglig kompetence og fornøden omhu.

Årsrapporten samt nøjagtigheden og fuldstændigheden af de oplysninger, der er anvendt til opstillingen af årsrapporten, er Deres ansvar.

Da en opgave om opstilling af finansielle oplysninger ikke er en erklæringsopgave med sikkerhed, er vi ikke forpligtet til at verificere nøjagtigheden eller fuldstændigheden af de oplysninger, De har givet os til brug for at opstille årsrapporten. Vi udtrykker derfor ingen revisions- eller reviewkonklusion om, hvorvidt årsrapporten er udarbejdet i overensstemmelse med årsregnskabsloven.

Rødovre, den 9. maj 2018

JS Revision

Godkendt Revisionsaktieselskab
Egegårdsvej 39B, 2610 Rødovre
CVR-nr. 37 99 96 87



Ulrik Dahl
registreret revisor
mnc35884

Anvendt regnskabspraksis

Regnskabsgrundlag

Årsrapporten er aflagt efter årsregnskabslovens bestemmelser for regnskabsklasse B.

Årsrapporten er aflagt i DKK.

Den anvendte regnskabspraksis, som er uændret i forhold til tidligere, er i hovedtræk følgende:

Resultatopgørelsen

Indtægtskriterium

Nettoomsætning indregnes i resultatopgørelsen, såfremt levering og risikoovergang til køber har fundet sted inden årets udgang.

Bruttofortjeneste

Bruttofortjenesten består af nettoomsætning, modregnet direkte omkostninger og andre eksterne udgifter.

Andre eksterne udgifter

Andre eksterne udgifter omfatter salgsomkostninger, lokaleomkostninger og administrationsomkostninger.

Personaleomkostninger

Personaleomkostninger omfatter løn og gager, inklusiv eventuelle feriepenge og pensioner samt andre omkostninger til social sikring mv. til selskabets medarbejdere. I personaleomkostninger er fratrasket modtagne godtgørelser fra offentlige myndigheder.

Finansielle indtægter og omkostninger

Finansielle indtægter og omkostninger indeholder renter på gæld og transaktioner i fremmed valuta, amortisering af finansielle aktiver og forpligtelser.

Selskabsskat og udskudt skat

Selskabsskatten er afsat med 22 % excl. tillæg. Selskabet indgår i sambeskatning.

Udskudt skat er beregnet med 22 % af forskellen mellem regnskabs- og skattemæssige værdier.

Udskudte skatteaktiver indregnes alene med den værdi, de forventes at kunne realiseres til.

Balancen

Immaterielle anlægsaktiver

Immaterielle anlægsaktiver er målt til kostpris med fradrag af foretagne afskrivninger.

Goodwill afskrives lineært over 10 år, som er den forventede levetid, til en scrapværdi på kr. 0.

Materielle anlægsaktiver

Materielle anlægsaktiver er målt til anskaffelsesværdi med fradrag af foretagne afskrivninger.

Driftsmidler og inventar afskrives lineært over 5-10 år, til en scrapværdi på kr. 0.

Småanskaffelser under kr. 13.200 pr. stk. udgiftsføres i regnskabsåret.

Finansielle anlægsaktiver

Kapitalandele i datterselskaber indregnes i årsrapporten efter den indre værdis metode.

I balancen medregnes den forholdsmæssige ejerandel af datterselskabers regnskabsmæssige indre værdi. Den samlede nettoopskrivning i datterselskaber henlægges i årsrapporten til en "Reserve for nettoopskrivning efter den indre værdis metode" under egenkapitalen. Datterselskaber med negativ egenkapital optages under hensættelser, såfremt moderselskabet hæfter for selskabernes bankgæld. Koncerngoodwill afskrives lineært over 10 år til en scrapværdi på kr. 0. Koncerngoodwill under kr. 30.000 straksafskrives i anskaffelsesåret.

Deposita er målt til kostpris.

Tilgodehavender

Tilgodehavender er målt til amortiseret kostpris, svarende til nominel værdi. Der nedskrives til nettorealiseringsværdien med henblik på imødegåelse af forventede tab.

Gældsforpligtelser

Gæld er målt til amortiseret kostpris svarende til nominel værdi.

Resultatopgørelse for 2017

Note		2017 kr.	2015/16 kr.
	Indtægter		
	Bruttofortjeneste	-2.907.774	-1.337
	Udgifter		
1	Personaleudgifter	-1.850.236	-797.900
	Resultat før afskrivninger	-4.758.010	-799.237
2	Afskrivninger	-433.263	-444.660
	Resultat før finansiering	-5.191.273	-1.243.897
	Resultat af kapitalandele	2.677.415	1.305.177
	Finansielle indtægter, koncern	15.451	0
	Finansielle udgifter, koncern	-197.573	0
	Finansielle indtægter	0	0
	Finansielle udgifter	-77.043	-23.599
	Resultat før skat	-2.773.023	37.681
3	Beregnete skatter	1.193.446	282.535
	Årets resultat	-1.579.577	320.216
	Resultatdisponering		
	Overført til næste år	-4.256.992	320.216
	Reserve for nettoopskrivning efter den indre værdis metode	2.677.415	1.305.177
	Udbytte	0	0
		-1.579.577	1.625.393

Balance pr. 31/12 2017

Note		31/12 2017	31/12 2016
	AKTIVER	kr.	kr.
	Goodwill	507.500	567.500
	Immaterielle anlægsaktiver i alt	<u>507.500</u>	<u>567.500</u>
	Deposita	291.158	322.983
	Kapitalandele i datterselskaber	8.422.592	5.745.177
	Finansielle anlægsaktiver i alt	<u>8.713.750</u>	<u>6.068.160</u>
	Indretning lejede lokaler	2.121.715	2.381.226
	Driftsmidler og inventar	636.624	696.472
	Materielle anlægsaktiver i alt	<u>2.758.339</u>	<u>3.077.698</u>
4	Anlægsaktiver i alt	<u>11.979.589</u>	<u>9.713.358</u>
	Kortfristede tilgodehavender hos tilknyttede virksomheder	506.463	6.750
	Andre tilgodehavender	87.344	1.146.648
	Sambeskatningsbidrag	1.240.148	315.122
	Tilgodehavender i alt	<u>1.833.955</u>	<u>1.468.520</u>
	Bankindestående	0	435.783
	Likvide beholdninger i alt	<u>0</u>	<u>435.783</u>
	Omsætningsaktiver i alt	<u>1.833.955</u>	<u>1.904.303</u>
	Aktiver i alt	<u>13.813.544</u>	<u>11.617.661</u>

Balance pr. 31/12 2017

Note		31/12 2017	31/12 2016
	PASSIVER	kr.	kr.
	Anpartskapital	500.000	500.000
	Overført til næste år	-2.266.953	1.990.039
	Reserve for nettoopskrivning efter den indre værdis metode	3.982.592	1.305.177
	Afsat udbytte	0	0
5	Egenkapital i alt	<u>2.215.639</u>	<u>3.795.216</u>
3	Udskudt skat	<u>79.289</u>	<u>32.587</u>
	Hensatte forpligtelser i alt	<u>79.289</u>	<u>32.587</u>
	Anden langfristet gæld	<u>1.326.000</u>	<u>1.300.000</u>
6	Langfristede gældsforpligtelser i alt	<u>1.326.000</u>	<u>1.300.000</u>
	Bankgæld	1.886.763	0
	Deposita	15.000	0
	Kortfristede gældsforpligtelser til tilknyttede virksomheder	8.156.948	6.166.002
	Anden gæld	<u>133.905</u>	<u>323.856</u>
	Kortfristede gældsforpligtelser i alt	<u>10.192.616</u>	<u>6.489.858</u>
	Gældsforpligtelser i alt	<u>11.518.616</u>	<u>7.789.858</u>
	Passiver i alt	<u>13.813.544</u>	<u>11.617.661</u>
7	Pantsætninger og garantiforpligtelser m.v.		

Noter

	2017	2015/16
	kr.	kr.
1 Personaleudgifter		
Lønninger	1.372.907	607.806
Pensioner	137.000	49.500
Andre omkostninger til social sikring	7.777	0
Andre personaleudgifter	332.552	140.594
	<u>1.850.236</u>	<u>797.900</u>
 Antal personer beskæftiget i gennemsnit	 <u>1</u>	 <u>1</u>
2 Afskrivninger		
Teknisk anlæg	62.117	57.998
Lejede lokale	273.415	340.175
Leasing aftaler	32.139	13.986
Goodwill	60.000	32.500
Tab salg af driftsmidler	5.592	0
	<u>433.263</u>	<u>444.659</u>
3 Beregnede skatter		
Selskabsskat, datterselskaber	0	80.388
Beregnet selskabsskat	-1.240.148	-395.510
Udskudt skat, regulering	46.702	32.587
	<u>-1.193.446</u>	<u>-282.535</u>
 Den udskudte skat andrager	 <u>79.289</u>	 <u>32.587</u>

4	Anlægsaktiver	Kapitalandele i tilknyttede selskaber		
		Goodwill	Koncern goodwill	
	Anskaffelsessum pr. 1/1 2017	600.000	1.586.020	4.440.000
	Tilgang	0	0	0
	Afgang	0	0	0
	Anskaffelsessum pr. 31/12 2017	600.000	1.586.020	4.440.000
	Afskrivninger pr. 1/1 2017	32.500	85.909	0
	Afskrivninger i året	60.000	158.602	0
	Tilbageførte afskrivninger	0	0	0
	Afskrivninger pr. 31/12 2017	92.500	244.511	0
	Op- og nedskrivninger pr. 1/1 2017	0	0	-194.934
	Opskrivninger i året	0	0	2.836.017
	Overført til goodwill	0	0	0
	Op- og nedskrivninger pr. 31/12 2017	0	0	2.641.083
	Bogført værdi pr. 31/12 2017	507.500	1.341.509	7.081.083
		Deposita	Indretning lej- ede lokaler	Driftsmidler og inventar
	Anskaffelsessum pr. 1/1 2017	322.983	2.721.402	768.456
	Tilgang	0	13.903	50.000
	Afgang	-31.825	0	-17.819
	Anskaffelsessum pr. 31/12 2017	291.158	2.735.305	800.637
	Afskrivninger pr. 1/1 2017	0	340.175	71.984
	Afskrivninger i året	0	273.415	94.256
	Tilbageførte afskrivninger	0	0	-2.227
	Afskrivninger pr. 31/12 2017	0	613.590	164.013
	Bogført værdi pr. 31/12 2017	291.158	2.121.715	636.624

				Egenkapital	Resultat	
				pr. 31/12 17	efter skat	
Selskabsnavn	Ejerandel	Nom.	Kostpris	(100%)	2017	
				(100%)	(100%)	
JAM Post Production ApS	100,00%	50.000	50.000	1.218.997	893.572	
Jelly ApS	100,00%	50.000	50.000	2.497.582	1.664.642	
JAM Music Company ApS	100,00%	125.000	4.340.000	3.334.105	277.803	
		225.000	4.440.000	7.050.684	2.836.017	
Afskrivning, koncerngoodwill					-158.602	
					2.677.415	
				Overførsel		
				til reserve		
5	Egenkapital	Selskabs-	Overført	for netto-		
		kapital	resultat	opskrivning	Udbytte	
					I alt	
	Egenkapital pr. 1/1 2017	500.000	1.990.039	1.305.177	0	3.795.216
	Årets resultat	0	-4.256.992	2.677.415	0	-1.579.577
	Udbetalt udbytte	0	0	0	0	0
	Egenkapital pr. 31/12 2017	500.000	-2.266.953	3.982.592	0	2.215.639
6	Langfristede gældsforpligtelser					
	Lån, Music Maker Holding ApS				714.000	700.000
	Lån, Burrito ApS				612.000	600.000
					1.326.000	1.300.000
				Afdrag 1. år	Rest	
					efter 5 år	
	Lån, Music Maker Holding ApS				0	0
	Lån, Burrito ApS				0	0
					0	0

7 Pantsætninger og garantiforpligtelser m.v.

Selskabet indgår i sambeskatning og hæfter i den forbindelse for koncernens selskabsskatter og koncernforbunde selskabers kildeskatter.

I forbindelse med afregning af løn kan selskabet hæfte for manglende tilbageholdelse af A-skat over for SKAT.

Selskabet har ikke påtaget sig kautions-, garanti- eller andre forpligtelser ud over dem der fremgår af årsrapporten.