

TM Norway DK A/S

CVR-nr. 37 23 60 20

Årsrapport 2019

(4. Regnskabsår)

Årsrapporten er fremlagt og godkendt på selskabets ordinære generalforsamling d. 30. juni 2020

Thyge Rahbæk Dueholm
Dirigent

Indholdsfortegnelse	Side
Selskabsoplysninger	1
Ledelsespåtegning	2
Ledelsesberetning	3
Anvendt regnskabspraksis	4 - 6
Resultatopgørelse	7
Aktiver	8
Passiver	9
Egenkapitalopgørelse	10
Noter	11 - 12

SELSKABSOPLYSNINGER

Selskabet:

TM Norway DK A/S
Lollandsgade 2
6400 Sønderborg

CVR-nr.: 37236020
Stiftelsesdato: 4. november 2015
Hjemsted: Sønderborg
Regnskabsperiode: 1. januar 2019 - 31. december 2019

Bestyrelse:

Rune Svendsen, Formand
Thyge Rahbæk Dueholm, Direktør
Jan Frederik Meyer

Direktion:

Thyge Rahbæk Dueholm, Direktør

LEDELSESPÅTEGNING

Bestyrelsen og direktionen har dags dato behandlet og godkendt årsrapporten for 1. januar 2019 - 31. december 2019 for TM Norway DK A/S.

Årsrapporten aflægges i overensstemmelse med årsregnskabsloven.


Det er vores opfattelse, at årsregnskabet giver et retvisende billede af selskabets aktiver, passiver og finansielle stilling pr. 31. december 2019 samt af resultatet af selskabets aktiviteter og pengestrømme for regnskabsåret 1. januar 2019 - 31. december 2019.

Bestyrelsen og direktionen anser, at betingelserne for at undlade revision er opfyldt.

Årsrapporten indstilles til generalforsamlingens godkendelse.

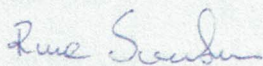
Sønderborg, d. 30. juni 2020

Direktion:




Thyge Rahbæk Dueholm
Direktør


Bestyrelse:



Rune Svendsen
Formand



Thyge Rahbæk Dueholm
Direktør



Jan Frederik Meyer

Ledelsen foreslår fravalg af revision på den ordinære generalforsamling og erklærer herved at opfylde betingelserne herfor.

LEDELSESBERETNING**Hovedaktivitet**

Virksomhedens formål er at drive handels- og produktionsvirksomhed, samt nært beslægtede områder.

Udviklingen i virksomhedens aktiviteter og økonomiske forhold

Årsregnskabet 2019 er afsluttet med et overskud på kr. 2.536.916,-
Direktionen finder resultatet utilfredsstillende.

Egenkapitalen udgør pr. 31. december 2018 kr. -1.221.132,-.

Betydningsfulde hændelser, som er indtruffet efter regnskabsårets afslutning

Efter regnskabsårets afslutning er der ikke, udover det ovenfor anførte, indtruffet begivenheder, som vil kunne forrykke selskabets finansielle stilling væsentligt.

Virksomhedens forventede udvikling

Selskabet forventer at fortsætte den positiv drift i 2020.

ÅRSREGNSKAB

ANVENDT REGNSKABSPRAKSIS

Oplysning om det retvisende billede og going concern

Selskabets anses som værende going concern, trods tab af mere end 50 % af anpartskapitalen. Selskabets forventer reetablering af egenkapitalen via positiv drift i de kommende år.

Årsrapporten for TM Norway DK A/S for 2019 er aflagt i overensstemmelse med årsregnskabslovens bestemmelser for klasse B-virksomheder.

Generelt om indregning og måling

I resultatopgørelsen indregnes indtægter i takt med, at de indtjenes. Herunder indregnes værdireguleringer af finansielle aktiver og forpligtelser. I resultatopgørelsen indregnes ligeledes alle omkostninger, herunder afskrivninger, nedskrivninger og hensatte forpligtelser samt tilbageførsler som følge af ændrede regnskabsmæssige skøn af beløb, der tidligere har været indregnet i resultatopgørelsen.

Aktiver indregnes i balancen, når det er sandsynligt at fremtidige økonomiske fordele vil tilflyde selskabet og aktivets værdi kan måles pålideligt.

Forpligtelser indregnes i balancen, når det er sandsynligt, at fremtidige økonomiske fordele vil fragå selskabet og forpligtelsens værdi kan måles pålideligt.

Ved første indregning måles aktiver og forpligtelser til kostpris. Efterfølgende måles aktiver og forpligtelser som beskrevet nedenfor hver enkelt regnskabspost.

Ved indregning og måling tages hensyn til forudsigelige tab og risici, der fremkommer inden årsregnskabet aflægges og som vedrører forhold, der eksisterer på balancedagen.

Nettoomsætning

Nettoomsætningen indregnes i resultatopgørelsen, såfremt levering og risikoovergang til køber har fundet sted inden årets udgang og såfremt indtægten kan opgøres pålideligt og forventes modtaget. Nettoomsætningen indregnes eksklusive moms og afgifter samt med fradrag af rabatter i forbindelse med salget.

Eksterne omkostninger

Andre eksterne omkostninger omfatter omkostninger til distribution, salg, reklame, administration, lokaler, tab på debitorer, operationelle leasingomkostninger mv.

Personaleomkostninger

Personaleomkostninger dækker afholdelse af udgifter til såvel løn som gager, pensioner som øvrige personaleomkostninger.

Finansielle indtægter og omkostninger

Finansielle indtægter og omkostninger indregnes i resultatopgørelsen med de beløb, der vedrører regnskabsåret. Finansielle poster omfatter renteudgifter.

Skatteomkostninger

Årets skat, der består af den aktuelle selskabsskat og ændringen i udskudt skat, indregnes i resultatopgørelsen med den del, der kan henføres til årets resultat og direkte i egenkapitalen med den del, der kan henføres til poster i egenkapitalen.

ÅRSREGNSKAB

ANVENDT REGNSKABSPRAKSIS

Materielle anlægsaktiver

Driftsmidler og inventar måles til kostpris med fradrag af akkumulerede afskrivninger og nedskrivninger.

Afskrivningsgrundlaget er kostpris med fradrag af forventet restværdi efter afsluttet brugstid.

Kostprisen omfatter anskaffelsesprisen samt omkostninger direkte tilknyttet anskaffelsen indtil det tidspunkt, hvor aktivet er klar til at blive taget i brug.

Der foretages lineære afskrivninger baseret på følgende vurdering af aktivernes forventede brugstider.

EDB-anlæg: 3 år.

Driftsmidler: 5 år.

Inventar: 5 år.

Aktiver med en kostpris på under kr. 13.800,- pr. enhed indregnes i anskaffelsesåret som omkostninger i resultatopgørelsen.

Fortjeneste eller tab ved afhændelse af materielle anlægsaktiver opgøres som forskellen mellem salgspris med fradrag af salgsomkostninger og den regnskabsmæssige værdi på salgstidspunktet. Fortjeneste eller tab indregnes i resultatopgørelsen under afskrivninger.

Tilgodehavender

Varebeholdninger måles til kostpris efter FIFO-metoden. I tilfælde, hvor nettorealisationsværdien er lavere end kostprisen, nedskrives til denne lavere værdi.

Kostpris for handelsvarer samt råvarer og hjælpematerialer omfatter anskaffelsespris med tillæg af hjemtagelsesomkostninger.

Kostpris for fremstillede færdigvarer samt varer under fremstilling omfatter kostpris for råvarer, hjælpematerialer, direkte løn og direkte produktionsomkostninger.

Nettorealisationsværdi for varebeholdninger opgøres som salgspris med fradrag af færdiggørelsesomkostninger og omkostninger, der afholdes for at effektuere salget, og fastsættes under hensyntagen til omsættelighed, ukurans og udvikling i forventet salgspris.

Periodeafgrænsningsposter, aktiver

Periodeafgrænsningsposter indregnet under aktiver omfatter afholdte omkostninger vedrørende efterfølgende regnskabsår.

ÅRSREGNSKAB

ANVENDT REGNSKABSPRAKSIS

Skyldig skat og udskudt skat

Aktuelle skatteforpligtelser og tilgodehavende aktuel skat indregnes i balancen som beregnet skat af årets skattepligtige indkomst reguleret for skat af tidligere års skattepligtige indkomster samt for betalte acontoskatte.

Udskudt skat måles efter den balanceorienterede gældsmetode af midlertidige forskelle mellem regnskabsmæssig og skattemæssig værdi af aktiver og forpligtelser opgjort på grundlag af den planlagte anvendelse af aktivet henholdsvis afvikling af forpligtelsen.

Udskudte skatteaktiver, herunder skatteværdien af fremførselsberettiget skattemæssigt underskud, måles til den værdi, hvortil aktivet forventes at kunne realiseres, enten ved udligning i skat af fremtidig indtjening eller ved modregning i udskudte skatteforpligtelser inden for samme juridiske skatteenhed. Eventuelle udskudte nettoskatteaktiver måles til nettorealisationstværdi.

Udskudt skat måles på grundlag af de skatteregler og skattesatser, der med balancedagens lovgivning vil være gældende, når den udskudte skat forventes udløst som aktuel skat. Ændring i udskudt skat som følge af ændringer i skattesatser indregnes i resultatopgørelsen. For indeværende år er anvendt en skattesats på 22 %.

Gældsforpligtelser

Finansielle gældsforpligtelser indregnes ved låneoptagelse til det modtagne provenu med fradrag af afholdte transaktionsomkostninger. I efterfølgende perioder indregnes de finansielle forpligtelser til amortiseret kostpris svarende til den kapitaliserede værdi ved anvendelse af den effektive rente. Således vil forskellen mellem provenuet og den nominelle værdi indregnes i resultatopgørelsen over låneperioden.

Gældsforpligtelser, som omfatter gæld til leverandører, tilknyttede og associerede virksomheder samt anden gæld, måles til amortiseret kostpris svarende til nominal værdi.

ÅRSREGNSKAB

RESULTATOPGØRELSE FOR 2019

	Note	2019 kr.	2018 kr.
Bruttofortjeneste		474.335	4.552.718
Personaleomkostninger	2	-3.715.263	-3.872.656
Af- og nedskrivninger af materielle og immaterielle anlægsaktiver	3	-35.904	-35.228
Resultat af ordinær drift		-3.276.832	644.834
Andre finansielle indtægter		5.517	2.240
Øvrige finansielle omkostninger		-12.945	-4.782
Ordinært resultat før skat		-3.284.260	642.292
Skat af ordinært resultat	4	720.344	-161.000
Årets resultat		-2.563.916	481.292
Resultatdisponering:			
Overført resultat		-2.563.916	481.292
I alt disponering		-2.563.916	481.292

ÅRSREGNSKAB

BALANCE PR. 31. DECEMBER 2019

AKTIVER

	<u>Note</u>	<u>2019</u> kr.	<u>2018</u> kr.
Anlægsaktiver:			
Produktionsanlæg og maskiner		45.183	40.667
Andre anlæg, driftsmateriel og inventar		48.167	65.167
Materielle anlægsaktiver	5	<u>93.350</u>	<u>105.834</u>
Anlægsaktiver		<u>93.350</u>	<u>105.834</u>
Omsætningsaktiver:			
Tilgodehavender fra salg og tjenesteydelser		288.000	0
Igangværende arbejder for fremmed regning		0	1.248.767
Tilgodehavender hos tilknyttede virksomheder		28.080	0
Udskudte skatteaktiver		721.956	0
Tilgodehavende moms		392.776	398.228
Andre tilgodehavender		47.586	0
Tilgodehavender hos virksomhedsdeltagere og ledelse		5.595	5.595
Periodeafgrænsningsposter		19.287	0
Tilgodehavender		<u>1.503.280</u>	<u>1.652.590</u>
Likvide beholdninger	6	178.685	1.267.197
Omsætningsaktiver		<u>1.681.965</u>	<u>2.919.787</u>
Aktiver		<u>1.775.315</u>	<u>3.025.621</u>

ÅRSREGNSKAB

BALANCE PR. 31. DECEMBER 2019

PASSIVER

	Note	2019 kr.	2018 kr.
Registreret kapital mv.		500.000	500.000
Overført resultat		-1.721.132	842.784
Egenkapital	7	-1.221.132	1.342.784
Leverandører af varer og tjenesteydelser		2.322.307	994.089
Gældsforpligtelser til tilknyttede virksomheder		346.991	115.449
Skyldig skat		0	161.000
Anden gæld		327.149	412.299
Kortfristede gældsforpligtelser		2.996.447	1.682.837
Gældsforpligtelser		2.996.447	1.682.837
Passiver		1.775.315	3.025.621
Oplysning om usikkerhed om going concern	1		
Oplysning om eventualforpligtelser	8		
Oplysning om pantsætninger og sikkerhedsstillelser	9		

ÅRSREGNSKAB

EGENKAPITALOPGØRELSE FOR 2019

	Virksomheds kapital:	Overført resultat:	Alle klasser af egenkapital:
	kr.	kr.	kr.
Primo	500.000	842.784	1.342.784
Årets resultat		-2.563.916	-2.563.916
Ultimo	500.000	-1.721.132	-1.221.132

ÅRSREGNSKAB

NOTER

2019	2018
kr.	kr.

Note 1: Oplysning om usikkerhed om going concern

Selskabets anses som værende going concern, trods tab af mere end 50 % af anpartskapitalen. Selskabets forventer reetablering af egenkapitalen via positiv drift i de kommende år.

Note 2: Oplysning om personaleomkostninger

Lønninger	3.171.765	3.395.478
Pensioner	370.962	374.668
Omkostninger til social sikring	31.725	41.416
Andre personaleomkostninger	140.811	61.094
Personaleomkostninger	<u>3.715.263</u>	<u>3.872.656</u>
Gennemsnitligt antal ansatte	5	5

Note 3: Oplysning om afskrivninger og nedskrivninger på materielle anlægsaktiver og immaterielle anlægsaktiver indregnet i resultatopgørelsen

Afskrivninger på materielle anlægsaktiver	35.904	35.228
Af- og nedskrivninger af materielle og immaterielle anlægsaktiver	<u>35.904</u>	<u>35.228</u>

Note 4: Oplysning om skat af ordinært resultat

Beregnet skat af årets skattepligtige indkomst	0	161.000
Årets regulering af udskudt skat	-721.956	0
Regulering af skat vedrørende tidligere år	1.612	0
Skat af ordinært resultat	<u>-720.344</u>	<u>161.000</u>

ÅRSREGNSKAB

NOTER

	<u>2019</u>	<u>2018</u>
	kr.	kr.
Note 5: Oplysning om materielle anlægsaktiver		
	Produktionsa nlæg og maskiner:	Andre anlæg, driftsmateriel og inventar:
	kr.	kr.
		Alle materielle anlægsaktive r: kr.
Kostpris, primo	70.903	85.000
Tilgang	23.420	155.903
		23.420
Kostpris, ultimo	94.323	85.000
Ned- og afskrivninger, primo	-30.236	-19.833
Afskrivninger	-18.904	-17.000
		-50.069
Ned- og afskrivninger, ultimo	-49.140	-36.833
Regnskabsmæssig værdi, primo	40.667	65.167
		105.834
Regnskabsmæssig værdi, ultimo	45.183	48.167
	93.350	93.350

Note 6: Oplysning om likvider

Likvide beholdninger	178.685	1.267.197
-----------------------------	----------------	------------------

Note 7: Oplysning om egenkapital

Anpartskapitalen består af 500 anparter á kr. 1.000,- eller multipla heraf.

Anpartskapitalen er ikke opdelt i klasser.

For yderligere information henvises til egenkapitalopgørelsen.

Note 8: Oplysning om eventualforpligtelser

Ingen

Note 9: Oplysning om pantsætninger og sikkerhedsstillelser

Ingen