



**TM Norway DK A/S**

**CVR-nr. 37 23 60 20**

**Årsrapport 2018**

**(3. Regnskabsår)**

Årsrapporten er fremlagt og godkendt på selskabets ordinære generalforsamling d. 15. april 2019

Thyge Rahbæk Dueholm  
Dirigent

A handwritten signature in black ink, appearing to read 'T. Dueholm', is written over the printed name and title.

---

Tal-link ApS  
CVR 32 82 80 27 - Mail: [Info@tal-link.dk](mailto:Info@tal-link.dk)  
[www.tal-link.dk](http://www.tal-link.dk)

Sct. Nicolai Gade 1, 1. sal  
6200 Aabenraa  
Tlf. 29 84 75 41

Indholdsfortegnelse	Side
Selskabsoplysninger	1
Ledelsespåtegning	2
Ledelsesberetning	3
Anvendt regnskabspraksis	4 - 6
Resultatopgørelse	7
Aktiver	8
Passiver	9
Egenkapitalopgørelse	10
Noter	11 - 12

**SELSKABSOPLYSNINGER**

**Selskabet:** TM Norway DK A/S  
Lollandsgade 2  
6400 Sønderborg

CVR-nr.: 37236020  
Stiftelsesdato: 4. november 2015  
Hjemsted: Sønderborg  
Regnskabsperiode: 1. januar 2018 - 31. december 2018

**Bestyrelse** Rune Svendsen, Formand  
Thyge Rahbæk Dueholm, Direktør  
Jan Frederik Meyer

**Direktion:** Thyge Rahbæk Dueholm, Direktør

**LEDELSESPÅTEGNING**

Bestyrelsen og direktionen har dags dato behandlet og godkendt årsrapporten for 1. januar 2018 - 31. december 2018 for TM Norway DK A/S.

Årsrapporten aflægges i overensstemmelse med årsregnskabsloven.


Det er vores opfattelse, at årsregnskabet giver et retvisende billede af selskabets aktiver, passiver og finansielle stilling pr. 31. december 2018 samt af resultatet af selskabets aktiviteter og pengestrømme for regnskabsåret 1. januar 2018 - 31. december 2018.

Bestyrelsen og direktionen anser, at betingelserne for at undlade revision er opfyldt.

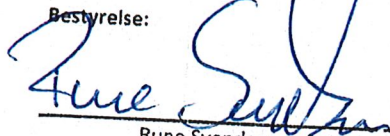
Årsrapporten indstilles til generalforsamlingens godkendelse.


Sønderborg, d. 15. april 2019


Direktion:

  
Thyge Rahbæk Dueholm  
Direktør

Bestyrelse:

  
Rune Svendsen  
Formand

  
Thyge Rahbæk Dueholm  
Direktør

  
Jan Frederik Meyer

Ledelsen foreslår fravalg af revision på den ordinære generalforsamling og erklærer herved at opfylde betingelserne herfor.

---

Tal-link ApS  
CVR 32 82 80 27 - Mail: [Info@tal-link.dk](mailto:Info@tal-link.dk)  
[www.tal-link.dk](http://www.tal-link.dk)

Sct. Nicolai Gade 1, 1. sal  
6200 Aabenraa  
Tlf. 29 84 75 41

## LEDELSEBERETNING

### Hovedaktivitet

Virksomhedens formål er at drive handels- og produktionsvirksomhed, samt nært beslægtede områder.

### Udviklingen i virksomhedens aktiviteter og økonomiske forhold

Årsregnskabet 2018 er afsluttet med et overskud på kr. 481.292,-

Direktionen finder resultatet tilfredsstillende.

Egenkapitalen udgør pr. 31. december 2018 kr. 1.342.784,-.

### Betydningsfulde hændelser, som er indtruffet efter regnskabsårets afslutning

Efter regnskabsårets afslutning er der ikke, udover det ovenfor anførte, indtruffet begivenheder, som vil kunne forrykke selskabets finansielle stilling væsentligt.

### Virksomhedens forventede udvikling

Selskabet forventer at fortsætte den positive drift i 2019.

**ÅRSREGNSKAB****ANVENDT REGNSKABSPRAKSIS**

Årsrapporten for TM Norway DK A/S for 2018 er aflagt i overensstemmelse med årsregnskabslovens bestemmelser for klasse B-virksomheder.

**Generelt om indregning og måling**

I resultatopgørelsen indregnes indtægter i takt med, at de indtjenes. Herunder indregnes værdireguleringer af finansielle aktiver og forpligtelser. I resultatopgørelsen indregnes ligeledes alle omkostninger, herunder afskrivninger, nedskrivninger og hensatte forpligtelser samt tilbageførsler som følge af ændrede regnskabsmæssige skøn af beløb, der tidligere har været indregnet i resultatopgørelsen.

Aktiver indregnes i balancen, når det er sandsynligt at fremtidige økonomiske fordele vil tilflyde selskabet og aktivets værdi kan måles pålideligt.

Forpligtelser indregnes i balancen, når det er sandsynligt, at fremtidige økonomiske fordele vil fragå selskabet og forpligtelsens værdi kan måles pålideligt.

Ved første indregning måles aktiver og forpligtelser til kostpris. Efterfølgende måles aktiver og forpligtelser som beskrevet nedenfor hver enkelt regnskabspost.

Ved indregning og måling tages hensyn til forudsigelige tab og risici, der fremkommer inden årsregnskabet aflægges og som vedrører forhold, der eksisterer på balancedagen.

**Nettoomsætning**

Nettoomsætningen indregnes i resultatopgørelsen, såfremt levering og risikoovergang til køber har fundet sted inden årets udgang og såfremt indtægten kan opgøres pålideligt og forventes modtaget. Nettoomsætningen indregnes eksklusiv moms og afgifter samt med fradrag af rabatter i forbindelse med salget.

**Eksterne omkostninger**

Andre eksterne omkostninger omfatter omkostninger til salg, reklame, administration og lokaler.

**Personaleomkostninger**

Personaleomkostninger dækker afholdelse af udgifter til såvel løn som gager, pensioner som øvrige personaleomkostninger.

**Finansielle indtægter og omkostninger**

Finansielle indtægter og omkostninger indregnes i resultatopgørelsen med de beløb, der vedrører regnskabsåret.

**Skatteomkostninger**

Årets skat, der består af den aktuelle selskabsskat og ændringen i udskudt skat, indregnes i resultatopgørelsen med den del, der kan henføres til årets resultat og direkte i egenkapitalen med den del, der kan henføres til posteringer i egenkapitalen.

**ÅRSREGNSKAB****ANVENDT REGNSKABSPRAKSIS****Materielle anlægsaktiver**

Driftsmidler og inventar måles til kostpris med fradrag af akkumulerede afskrivninger og nedskrivninger.

Afskrivningsgrundlaget er kostpris med fradrag af forventet restværdi efter afsluttet brugstid.

Kostprisen omfatter anskaffelsesprisen samt omkostninger direkte tilknyttet anskaffelsen indtil det tidspunkt, hvor aktivet er klar til at blive taget i brug.

Der foretages lineære afskrivninger baseret på følgende vurdering af aktivernes forventede brugstider.

EDB-anlæg: 3 år.

Driftsmidler: 5 år.

Inventar: 5 år.

Aktiver med en kostpris på under kr. 13.500,- pr. enhed indregnes i anskaffelsesåret som omkostninger i resultatopgørelsen.

Fortjeneste eller tab ved afhændelse af materielle anlægsaktiver opgøres som forskellen mellem salgspris med fradrag af salgsomkostninger og den regnskabsmæssige værdi på salgstidspunktet. Fortjeneste eller tab indregnes i resultatopgørelsen under afskrivninger.

**Tilgodehavender**

Varebeholdninger måles til kostpris efter FIFO-metoden. I tilfælde, hvor nettorealisationsværdien er lavere end kostprisen, nedskrives til denne lavere værdi.

Kostpris for handelsvarer samt råvarer og hjælpematerialer omfatter anskaffelsespris med tillæg af hjemtagelsesomkostninger.

Kostpris for fremstillede færdigvarer samt varer under fremstilling omfatter kostpris for råvarer, hjælpematerialer, direkte løn og direkte produktionsomkostninger.

Nettorealisationsværdi for varebeholdninger opgøres som salgspris med fradrag af færdiggørelsesomkostninger og omkostninger, der afholdes for at effektivisere salget, og fastsættes under hensyntagen til omsættelighed, ukurans og udvikling i forventet salgspris.

**Periodeafgrænsningsposter, aktiver**

Periodeafgrænsningsposter indregnet under aktiver omfatter afholdte omkostninger vedrørende efterfølgende regnskabsår.

**ÅRSREGNSKAB****ANVENDT REGNSKABSPRAKSIS****Skyldig skat og udskudt skat**

Aktuelle skatteforpligtelser og tilgodehavende aktuel skat indregnes i balancen som beregnet skat af årets skattepligtige indkomst reguleret for skat af tidligere års skattepligtige indkomster samt for betalte acontoskatter.

Udskudt skat måles efter den balanceorienterede gælds metode af midlertidige forskelle mellem regnskabsmæssig og skattemæssig værdi af aktiver og forpligtelser opgjort på grundlag af den planlagte anvendelse af aktivet henholdsvis afvikling af forpligtelsen.

Udskudte skatteaktiver, herunder skatteværdien af fremførselsberettiget skattemæssigt underskud, måles til den værdi, hvortil aktivet forventes at kunne realiseres, enten ved udligning i skat af fremtidig indtjening eller ved modregning i udskudte skatteforpligtelser inden for samme juridiske skatteenhed. Eventuelle udskudte nettoskatteaktiver måles til nettorealisationsværdi.

Udskudt skat måles på grundlag af de skatteregler og skattesatser, der med balancedagens lovgivning vil være gældende, når den udskudte skat forventes udløst som aktuel skat. Ændring i udskudt skat som følge af ændringer i skattesatser indregnes i resultatopgørelsen. For indeværende år er anvendt en skattesats på 22 %.

**Gældsforpligtelser**

Finansielle gældsforpligtelser indregnes ved låneoptagelse til det modtagne provenu med fradrag af afholdte transaktionsomkostninger. I efterfølgende perioder indregnes de finansielle forpligtelser til amortiseret kostpris svarende til den kapitaliserede værdi ved anvendelse af den effektive rente. Således vil forskellen mellem provenuet og den nominelle værdi indregnes i resultatopgørelsen over låneperioden.

Gældsforpligtelser, som omfatter gæld til leverandører, tilknyttede og associerede virksomheder samt anden gæld, måles til amortiseret kostpris svarende til nominal værdi.



## ÅRSREGNSKAB

## RESULTATOPGØRELSE FOR 2018

	Note	2018 kr.	2017 kr.
Bruttofortjeneste		4.552.718	3.353.775
Personaleomkostninger	1	-3.872.656	-2.362.664
Af- og nedskrivninger af materielle og immaterielle anlægsaktiver	2	-35.228	-12.394
<b>Resultat af ordinær drift</b>		<b>644.834</b>	<b>978.717</b>
Andre finansielle indtægter		2.240	0
Øvrige finansielle omkostninger		-4.782	-19.257
<b>Ordinært resultat før skat</b>		<b>642.292</b>	<b>959.460</b>
Skat af ordinært resultat	3	-161.000	-4.000
<b>Årets resultat</b>		<b>481.292</b>	<b>955.460</b>
<b>Resultatdisponering:</b>			
Overført resultat		481.292	955.460
<b>I alt disponering</b>		<b>481.292</b>	<b>955.460</b>

## ÅRSREGNSKAB

BALANCE PR. 31. DECEMBER 2018

## AKTIVER

	Note	2018 kr.	2017 kr.
<b>Anlægsaktiver:</b>			
Produktionsanlæg og maskiner		40.667	36.660
Andre anlæg, driftsmateriel og inventar		65.167	82.167
<b>Materielle anlægsaktiver</b>	4	<b>105.834</b>	<b>118.827</b>
<b>Anlægsaktiver</b>		<b>105.834</b>	<b>118.827</b>
<b>Omsætningsaktiver:</b>			
Tilgodehavender fra salg og tjenesteydelser		0	10.000
Igangværende arbejder for fremmed regning		1.248.767	0
Tilgodehavende moms		398.228	228.707
Tilgodehavender hos virksomhedsdeltagere og ledelse		5.595	6.207
Periodeafgrænsningsposter		0	104.961
<b>Tilgodehavender</b>		<b>1.652.590</b>	<b>349.875</b>
Likvide beholdninger	5	1.267.197	1.177.586
<b>Omsætningsaktiver</b>		<b>2.919.787</b>	<b>1.527.461</b>
<b>Aktiver</b>		<b>3.025.621</b>	<b>1.646.288</b>

## ÅRSREGNSKAB

BALANCE PR. 31. DECEMBER 2018

## PASSIVER

	Note	2018 kr.	2017 kr.
Registreret kapital mv.		500.000	500.000
Overført resultat		842.784	361.492
<b>Egenkapital</b>	<b>6</b>	<b>1.342.784</b>	<b>861.492</b>
Leverandører af varer og tjenesteydelser		883.088	545.689
Gældsforpligtelser til tilknyttede virksomheder		115.449	0
Skyldig skat		161.000	109.000
Anden gæld		523.300	127.652
Gæld til selskabsdeltagere og ledelse		0	2.455
<b>Kortfristede gældsforpligtelser</b>		<b>1.682.837</b>	<b>784.796</b>
<b>Gældsforpligtelser</b>		<b>1.682.837</b>	<b>784.796</b>
<b>Passiver</b>		<b>3.025.621</b>	<b>1.646.288</b>
Oplysning om eventualforpligtelser	7		
Oplysning om pantsætninger og sikkerhedsstillelser	8		

## ÅRSREGNSKAB

## EGENKAPITALOPGØRELSE FOR 2018

	Virksomheds kapital:	Overført resultat:	Alle klasser af egenkapital:
	kr.	kr.	kr.
Primo	500.000	361.492	861.492
Årets resultat		481.292	481.292
Ultimo	<u>500.000</u>	<u>842.784</u>	<u>1.342.784</u>

## ÅRSREGNSKAB

## NOTER

	2018	2017
	kr.	kr.
<b>Note 1: Oplysning om personaleomkostninger</b>		
Lønninger	3.395.478	2.094.860
Pensioner	374.668	223.883
Omkostninger til social sikring	41.416	11.076
Andre personaleomkostninger	61.094	32.845
<b>Personaleomkostninger</b>	<b><u>3.872.656</u></b>	<b><u>2.362.664</u></b>

**Note 2: Oplysning om afskrivninger og nedskrivninger på materielle anlægsaktiver og immaterielle anlægsaktiver indregnet i resultatopgørelsen**

Afskrivninger på materielle anlægsaktiver	35.228	12.394
<b>Af- og nedskrivninger af materielle og immaterielle anlægsaktiver</b>	<b><u>35.228</u></b>	<b><u>12.394</u></b>

**Note 3: Oplysning om skat af ordinært resultat**

Beregnet skat af årets skattepligtige indkomst	161.000	109.000
Regulering af skat vedrørende tidligere år	0	-105.000
<b>Skat af ordinært resultat</b>	<b><u>161.000</u></b>	<b><u>4.000</u></b>

## ÅRSREGNSKAB

## NOTER

	2018 kr.	2017 kr.	
<b>Note 4: Oplysning om materielle anlægsaktiver</b>			
	Produktionsa nlæg og maskiner:	Andre anlæg, driftsmateriel og inventar:	Alle materielle anlægsaktive r:
	kr.	kr.	kr.
Kostpris, primo	48.668	85.000	133.668
Tilgang	22.235	0	22.235
<b>Kostpris, ultimo</b>	<b>70.903</b>	<b>85.000</b>	<b>155.903</b>
Ned- og afskrivninger, primo	-12.008	-2.833	-14.841
Afskrivninger	-18.228	-17.000	-35.228
<b>Ned- og afskrivninger, ultimo</b>	<b>-30.236</b>	<b>-19.833</b>	<b>-50.069</b>
Regnskabsmæssig værdi, primo	36.660	82.167	118.827
<b>Regnskabsmæssig værdi, ultimo</b>	<b>40.667</b>	<b>65.167</b>	<b>105.834</b>

**Note 5: Oplysning om likvider**

Likvide beholdninger	<u>1.267.197</u>	<u>1.177.586</u>
----------------------	------------------	------------------

**Note 6: Oplysning om egenkapital**

Anpartskapitalen består af 500 anparter á kr. 1.000,- eller multipla heraf.

Anpartskapitalen er ikke opdelt i klasser.

For yderligere information henvises til egenkapitalopgørelsen.

**Note 7: Oplysning om eventualforpligtelser**

Ingen

**Note 8: Oplysning om pantsætninger og sikkerhedsstillelser**

Ingen