


Frecia Holding ApS

Rulkedalen 90A, 5260 Odense S

CVR-nr. 37 17 11 23

**Årsrapport for perioden
1. oktober 2017 til 30. september 2018**

Årsrapporten er fremlagt og
godkendt på selskabets ordinære
generalforsamling den 12/11 2018



Bo Mouritzen
Dirigent

Indholdsfortegnelse

	Side
Påtegninger	
Ledespåtegning	1
Revisors erklæring om opstilling af årsregnskab	2
Ledelsesberetning	
Selskabsoplysninger	3
Ledelsesberetning	4
Årsregnskab	
Resultatopgørelse 1. oktober - 30. september	5
Balance 30. september	6
Egenkapitalopgørelse	8
Noter til årsrapporten	9
Anvendt regnskabspraksis	11

Ledespåtegning

Direktionen har dags dato behandlet og godkendt årsrapporten for regnskabsåret 1. oktober 2017 - 30. september 2018 for Frecia Holding ApS.

Årsrapporten aflægges i overensstemmelse med årsregnskabsloven.

Det er min opfattelse, at årsregnskabet giver et retvisende billede af selskabets aktiver, passiver og finansielle stilling pr. 30. september 2018 og resultatet af selskabets aktiviteter for regnskabsåret 1. oktober 2017 - 30. september 2018.

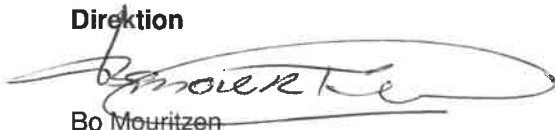
Ledelsesberetningen indeholder efter min opfattelse en retvisende redegørelse for de forhold, beretningen omhandler.

Årsregnskabet er ikke revideret. Ledelsen erklærer, at betingelserne herfor er opfyldt.

Årsrapporten indstilles til generalforsamlingens godkendelse.

Odense S, den 1. november 2018

Direktion



Bo Mouritzen

Revisors erklæring om opstilling af årsregnskab

Til kapitalejeren i Frecia Holding ApS

Vi har opstillet årsregnskabet for Frecia Holding ApS for regnskabsåret 1. oktober 2017 - 30. september 2018 på grundlag af selskabets bogføring og øvrige oplysninger, som virksomheden har tilvejebragt.

Årsregnskabet omfatter resultatopgørelse, balance, egenkapitalopgørelse, noter og anvendt regnskabspraksis.

Vi har udført opgaven i overensstemmelse med ISRS 4410, Opgaver om opstilling af finansielle oplysninger.


Vi har anvendt vores faglige ekspertise til at assistere virksomheden med at udarbejde og præsentere årsregnskabet i overensstemmelse med årsregnskabsloven. Vi har overholdt relevante bestemmelser i revisorloven og FSR – danske revisors Ethiske regler for revisorer, herunder principper vedrørende integritet, objektivitet, faglig kompetence og fornøden omhu.

Årsregnskabet samt nøjagtigheden og fuldstændigheden af de oplysninger, der er anvendt til opstillingen af årsregnskabet, er virksomhedens ansvar.

Da en opgave om opstilling af finansielle oplysninger ikke er en erklæringsopgave med sikkerhed, er vi ikke forpligtet til at verificere nøjagtigheden eller fuldstændigheden af de oplysninger, virksomheden har givet os til brug for at opstille årsregnskabet. Vi udtrykker derfor ingen revisions- eller reviewkonklusion om, hvorvidt årsregnskabet er udarbejdet i overensstemmelse med årsregnskabsloven.

Odense, den 1. november 2018

Baker Tilly Denmark
Godkendt Revisionspartnerselskab
CVR-nr. 35 25 76 91



Jeppe Pedersen
registreret revisor
MNE-nr. mne33677

Selskabsoplysninger

Selskabet	Frecia Holding ApS Rulkedalen 90A 5260 Odense S
	CVR-nr.: 37 17 11 23
	Regnskabsperiode: 1. oktober 2017 - 30. september 2018
	Stiftet: 15. september 2015
	Hjemsted: Odense
Direktion	Bo Mouritzen
Tilknyttede virksomheder	IndretningsHuset ApS
Revisor	Baker Tilly Denmark Godkendt Revisionspartnerselskab Hjallesevej 126 5230 Odense M

Ledelsesberetning

Selskabets væsentligste aktiviteter

Selskabets formål er at besidde kapitalandele i datterselskaber og investering i værdipapirer samt anden hermed beslægtet virksomhed.

Udviklingen i aktiviteter og økonomiske forhold

Selskabets resultatopgørelse for 2017/18 udviser et overskud på kr. 587.401, og selskabets balance pr. 30. september 2018 udviser en egenkapital på kr. 1.476.981.

Betydningsfulde hændelser, som er indtruffet efter regnskabsårets afslutning

Der er efter regnskabsårets afslutning ikke indtruffet begivenheder, som væsentligt vil kunne påvirke selskabets finansielle stilling.

Resultatopgørelse 1. oktober - 30. september

	Note	2017/18 kr.	2016/17 t.kr.
Bruttotab		-5.263	-6
Indtægter af kapitalandele i associerede virksomheder		582.245	122
Andre finansielle indtægter		12.028	28
Andre finansielle omkostninger		-135	0
Resultat før skat		588.875	144
Skat af årets resultat	2	-1.474	-4
Årets resultat		587.401	140
Forslag til resultatdisponering			
Foreslået udbytte		52.900	52
Overført resultat		534.501	88
		587.401	140

Balance 30. september

	Note	2017/18 kr.	2016/17 t.kr.
Aktiver			
Kapitalandele i associerede virksomheder	3	672.731	212
Finansielle anlægsaktiver		<u>672.731</u>	<u>212</u>
Anlægsaktiver i alt		<u>672.731</u>	<u>212</u>
Værdipapirer		796.145	654
Værdipapirer		<u>796.145</u>	<u>654</u>
Likvide beholdninger		<u>19.016</u>	<u>84</u>
Omsætningsaktiver i alt		<u>815.161</u>	<u>738</u>
Aktiver i alt		<u><u>1.487.892</u></u>	<u><u>950</u></u>

Balance 30. september

	Note	2017/18	2016/17
		kr.	t.kr.
Passiver			
Virksomhedskapital		50.000	50
Overført resultat		1.374.081	839
Foreslået udbytte for regnskabsåret		52.900	52
Egenkapital		1.476.981	941
Leverandører af varer og tjenesteydelser		5.000	5
Selskabsskat		5.851	4
Anden gæld		60	0
Kortfristede gældsforpligtelser		10.911	9
Gældsforpligtelser i alt		10.911	9
Passiver i alt		1.487.892	950
Eventualposter mv.	4		
Pantsætninger og sikkerhedsstillelser	5		

Egenkapitalopgørelse

	Virksomheds- kapital	Overført resultat	Foreslået udbyt- te for regn- skabsåret	I alt
	kr.	kr.	kr.	kr.
Egenkapital 1. oktober	50.000	839.580	51.700	941.280
Betalt ordinært udbytte	0	0	-51.700	-51.700
Årets resultat	0	534.501	52.900	587.401
Egenkapital 30. september	50.000	1.374.081	52.900	1.476.981

Noter til årsrapporten

	<u>2017/18</u>	<u>2016/17</u>
	kr.	t.kr.
1 Personalemkostninger		
Gennemsnitligt antal beskæftigede medarbejdere	<u>0</u>	<u>0</u>
2 Skat af årets resultat		
Årets aktuelle skat	<u>1.474</u>	<u>4</u>
	<u>1.474</u>	<u>4</u>

Noter til årsrapporten

	2017/18	2016/17
	kr.	t.kr.
3 Kapitalandele i associerede virksomheder		
Kostpris 1. oktober	894.050	894
Kostpris 30. september	894.050	894
Værdireguleringer 1. oktober	-681.564	-631
Årets resultat	582.245	122
Udbytte modtaget	-122.000	-173
Værdireguleringer 30. september	-221.319	-682
Regnskabsmæssig værdi 30. september	672.731	212

Kapitalandele i associerede virksomheder specificerer sig således:

Navn	Hjemsted	Ejerandel	Egenkapital	Årets resultat
IndretningsHuset ApS	Odense	50%	1.345.462	1.164.489

4 Eventualposter mv.

Ingen.

5 Pantsætninger og sikkerhedsstillelser

Ingen.

Anvendt regnskabspraksis

Årsrapporten for Frecia Holding ApS for 2017/18 er aflagt i overensstemmelse med årsregnskabslovens bestemmelser for virksomheder i regnskabsklasse B med tilvalg fra højere klasser.

Den anvendte regnskabspraksis er uændret i forhold til sidste år.

Årsrapporten for 2017/18 er aflagt i kr.

Generelt om indregning og måling

I resultatopgørelsen indregnes indtægter i takt med, at de indtjenes. Herudover indregnes værdireguleringer af finansielle aktiver og forpligtelser. I resultatopgørelsen indregnes ligeledes alle omkostninger, herunder afskrivninger og nedskrivninger.

Aktiver indregnes i balancen, når det er sandsynligt, at fremtidige økonomiske fordele vil tilflyde selskabet, og aktivets værdi kan måles pålideligt.

Forpligtelser indregnes i balancen, når det er sandsynligt, at fremtidige økonomiske fordele vil fragå selskabet, og forpligtelsens værdi kan måles pålideligt.

Ved første indregning måles aktiver og forpligtelser til kostpris. Efterfølgende måles aktiver og forpligtelser som beskrevet for hver enkelt regnskabspost nedenfor.

Ved indregning og måling tages hensyn til forudsigelige tab og risici, der fremkommer, inden årsrapporten aflægges, og som be- eller afkræfter forhold, der eksisterede på balancedagen.

Resultatopgørelsen

Andre eksterne omkostninger

Andre eksterne omkostninger omfatter administration mv.

Finansielle indtægter og omkostninger

Finansielle indtægter og omkostninger indregnes i resultatopgørelsen med de beløb, der vedrører regnskabsåret. Finansielle poster omfatter renteindtægter og -omkostninger, realiserede og urealiserede kursgevinster og -tab vedrørende værdipapirer mv.

Skat af årets resultat

Årets skat, som består af årets aktuelle selskabsskat og ændring i udskudt skat, indregnes i resultatopgørelsen med den del, der kan henføres til årets resultat, og direkte i egenkapitalen med den del, der kan henføres til posterings direkte i egenkapitalen.

Anvendt regnskabspraksis

Balancen

Kapitalandele i associerede virksomheder

Kapitalandele i associerede virksomheder måles til den forholdsmæssige andel af virksomhedernes indre værdi opgjort efter koncernens regnskabspraksis med tillæg eller fradrag af urealiserede koncerninterne avancer og tab og med tillæg eller fradrag af resterende værdi af positiv eller negativ goodwill opgjort efter overtagelsesmetoden.

Nettoopskrivning af kapitalandele i associerede virksomheder bindes som reserve for nettoopskrivning efter den indre værdis metode under egenkapitalen, i det omfang den regnskabsmæssige værdi overstiger kostprisen. Udbytter fra dattervirksomheder, der forventes vedtaget inden godkendelsen af årsrapporten for Frecia Holding ApS, bindes ikke på opskrivningsreserven.

Selskabsskat og udskudt skat

Aktuelle skatteforpligtelser og tilgodehavende aktuel skat indregnes i balancen som beregnet skat af årets skattepligtige indkomst, reguleret for skat af tidligere års skattepligtige indkomster samt for betalte acontoskatter.

Udskudt skat måles efter den balanceorienterede gælds metode af midlertidige forskelle mellem regnskabsmæssig og skattemæssig værdi af aktiver og forpligtelser opgjort på grundlag af den planlagte anvendelse af aktivet henholdsvis afvikling af forpligtelsen.

Gældsforpligtelser

Gældsforpligtelser, som omfatter gæld til leverandører, tilknyttede virksomheder samt anden gæld, måles til amortiseret kostpris, hvilket sædvanligvis svarer til nominel værdi.