

Scanenergi Holding A/S

Finsensvej 3
7430 Ikast
CVR-nr. 36898895

Årsrapport 2018

Godkendt på selskabets generalforsamling, den 25.04.2019

Dirigent

Navn: Kristine Wagner

Indholdsfortegnelse

	<u>Side</u>
Virksomhedsoplysninger	1
Ledelsespåtegning	2
Den uafhængige revisors revisionspåtegning	3
Ledelsesberetning	6
Koncernens resultatopgørelse for 2018	21
Koncernens balance pr. 31.12.2018	22
Koncernens egenkapitalopgørelse for 2018	24
Koncernens pengestrømsopgørelse for 2018	25
Koncernens noter	26
Modervirksomhedens resultatopgørelse for 2018	37
Modervirksomhedens balance pr. 31.12.2018	38
Modervirksomhedens egenkapitalopgørelse for 2018	40
Modervirksomhedens noter	41
Anvendt regnskabspraksis	46

Virksomhedsoplysninger

Virksomhed

Scanenergi Holding A/S
Finsensvej 3
7430 Ikast

CVR-nr.: 36898895
Stiftet: 06.05.2015
Hjemsted: Ikast-brande
Regnskabsår: 01.01.2018 - 31.12.2018

Telefon: 99929000
Hjemmeside: www.scanenergi.dk
E-mail: kundeservice@scanenergi.dk

Bestyrelse

Jacob Møller, formand
Jacob Brønnum, næstformand
Knud Schousboe
René Heiselberg Gier
Lars Peter Christiansen
Jørgen Mosegaard
Kurt Lindy Nielsen
Majbritt Skriver Mortensgaard
Jørn Zielke

Direktion

Jens Erik Jacobsen, administrerende direktør

Bank

Jyske Bank A/S og Nordea Bank Danmark A/S

Advokat

Hulgaard Advokater og Advokatfirmaet Bech-Bruun

Revisor

Deloitte Statsautoriseret Revisionspartnerselskab
Papirfabrikken 26
8600 Silkeborg

Ledespåtegning

Bestyrelsen og direktionen har dags dato behandlet og godkendt årsrapporten for regnskabsåret 01.01.2018 - 31.12.2018 for Scanenergi Holding A/S.

Årsrapporten aflægges i overensstemmelse med årsregnskabsloven.

Det er vores opfattelse, at koncernregnskabet og årsregnskabet giver et retvisende billede af koncernens og selskabets aktiver, passiver og finansielle stilling pr. 31.12.2018 samt af resultatet af koncernens og selskabets aktiviteter og koncernens pengestrømme for regnskabsåret 01.01.2018 - 31.12.2018.

Ledelsesberetningen indeholder efter vores opfattelse en retvisende redegørelse for de forhold, beretningen omhandler.

Årsrapporten indstilles til generalforsamlingens godkendelse.

Ikast, den 25.04.2019

Direktion

Jens Erik Jacobsen
administrerende direktør

Bestyrelse

Jacob Møller
formand

Jacob Brønnum
næstformand

Knud Schousboe

René Heiselberg Gier

Lars Peter Christiansen

Jørgen Mosegaard

Kurt Lindy Nielsen

Majbritt Skriver Mortensgaard

Jørn Zielke

Den uafhængige revisors revisionspåtegning

Til kapitalejerne i Scanenergi Holding A/S

Konklusion

Vi har revideret koncernregnskabet og årsregnskabet for Scanenergi Holding A/S for regnskabsåret 01.01.2018 - 31.12.2018, der omfatter resultatopgørelse, balance, egenkapitalopgørelse og noter, herunder anvendt regnskabspraksis, for såvel koncernen som selskabet samt pengestrømsopgørelse for koncernen. Koncernregnskabet og årsregnskabet udarbejdes efter årsregnskabsloven.

Det er vores opfattelse, at koncernregnskabet og årsregnskabet giver et retvisende billede af koncernens og selskabets aktiver, passiver og finansielle stilling pr. 31.12.2018 samt af resultatet af koncernens og selskabets aktiviteter og koncernens pengestrømme for regnskabsåret 01.01.2018 - 31.12.2018 i overensstemmelse med årsregnskabsloven.

Grundlag for konklusion

Vi har udført vores revision i overensstemmelse med internationale standarder om revision og de yderligere krav, der er gældende i Danmark. Vores ansvar ifølge disse standarder og krav er nærmere beskrevet i revisionspåtegningens afsnit "Revisors ansvar for revisionen af koncernregnskabet og årsregnskabet". Vi er uafhængige af koncernen i overensstemmelse med internationale etiske regler for revisorer (IESBA's Etiske regler) og de yderligere krav, der er gældende i Danmark, ligesom vi har opfyldt vores øvrige etiske forpligtelser i henhold til disse regler og krav. Det er vores opfattelse, at det opnåede revisionsbevis er tilstrækkeligt og egnet som grundlag for vores konklusion.

Ledelsens ansvar for koncernregnskabet og årsregnskabet

Ledelsen har ansvaret for udarbejdelsen af et koncernregnskab og et årsregnskab, der giver et retvisende billede i overensstemmelse med årsregnskabsloven. Ledelsen har endvidere ansvaret for den interne kontrol, som ledelsen anser for nødvendig for at udarbejde et koncernregnskab og et årsregnskab uden væsentlig fejlinformation, uanset om denne skyldes besvigelser eller fejl.

Ved udarbejdelsen af koncernregnskabet og årsregnskabet er ledelsen ansvarlig for at vurdere koncernens og selskabets evne til at fortsætte driften, at oplyse om forhold vedrørende fortsat drift, hvor dette er relevant, samt at udarbejde koncernregnskabet og årsregnskabet på grundlag af regnskabsprincippet om fortsat drift, medmindre ledelsen enten har til hensigt at likvidere selskabet, indstille driften eller ikke har andet realistisk alternativ end at gøre dette.

Revisors ansvar for revisionen af koncernregnskabet og årsregnskabet

Vores mål er at opnå høj grad af sikkerhed for, om koncernregnskabet og årsregnskabet som helhed er uden væsentlig fejlinformation, uanset om denne skyldes besvigelser eller fejl, og at afgive en revisionspåtegning med en konklusion. Høj grad af sikkerhed er et højt niveau af sikkerhed, men er ikke en garanti for, at en revision, der udføres i overensstemmelse med internationale standarder om revision og de yderligere krav, der er gældende i Danmark, altid vil afdække væsentlig fejlinformation, når sådan findes. Fejlinformation kan opstå som følge af besvigelser eller fejl og kan betragtes som væsentlige, hvis det med rimelighed kan forventes, at de enkeltvis eller samlet har indflydelse på de økonomiske beslutninger, som regnskabsbrugere træffer på grundlag af koncernregnskabet og årsregnskabet.

Den uafhængige revisors revisionspåtegning

Som led i en revision, der udføres i overensstemmelse med internationale standarder om revision og de yderligere krav, der er gældende i Danmark, foretager vi faglige vurderinger og opretholder professionel skepsis under revisionen. Herudover:

- Identificerer og vurderer vi risikoen for væsentlig fejlinformation i koncernregnskabet og årsregnskabet, uanset om denne skyldes besvigelser eller fejl, udformer og udfører revisionshandlinger som reaktion på disse risici samt opnår revisionsbevis, der er tilstrækkeligt og egnet til at danne grundlag for vores konklusion. Risikoen for ikke at opdage væsentlig fejlinformation forårsaget af besvigelser er højere end ved væsentlig fejlinformation forårsaget af fejl, idet besvigelser kan omfatte sammensværgelser, dokumentfalsk, bevidste udeladelser, vildledning eller tilsidesættelse af intern kontrol.
- Opnår vi forståelse af den interne kontrol med relevans for revisionen for at kunne udforme revisionshandlinger, der er passende efter omstændighederne, men ikke for at kunne udtrykke en konklusion om effektiviteten af koncernens og selskabets interne kontrol.
- Tager vi stilling til, om den regnskabspraksis, som er anvendt af ledelsen, er passende, samt om de regnskabsmæssige skøn og tilknyttede oplysninger, som ledelsen har udarbejdet, er rimelige.
- Konkluderer vi, om ledelsens udarbejdelse af koncernregnskabet og årsregnskabet på grundlag af regnskabsprincippet om fortsat drift er passende, samt om der på grundlag af det opnåede revisionsbevis er væsentlig usikkerhed forbundet med begivenheder eller forhold, der kan skabe betydelig tvivl om koncernens og selskabets evne til at fortsætte driften. Hvis vi konkluderer, at der er en væsentlig usikkerhed, skal vi i vores revisionspåtegning gøre opmærksom på oplysninger herom i koncernregnskabet og årsregnskabet eller, hvis sådanne oplysninger ikke er tilstrækkelige, modificere vores konklusion. Vores konklusioner er baseret på det revisionsbevis, der er opnået frem til datoen for vores revisionspåtegning. Fremtidige begivenheder eller forhold kan dog medføre, at koncernen og selskabet ikke længere kan fortsætte driften.
- Tager vi stilling til den samlede præsentation, struktur og indhold af koncernregnskabet og årsregnskabet, herunder noteoplysningerne, samt om koncernregnskabet og årsregnskabet afspejler de underliggende transaktioner og begivenheder på en sådan måde, at der gives et retvisende billede heraf.
- Opnår vi tilstrækkeligt og egnet revisionsbevis for de finansielle oplysninger for virksomhederne eller forretningsaktiviteterne i koncernen til brug for at udtrykke en konklusion om koncernregnskabet. Vi er ansvarlige for at lede, føre tilsyn med og udføre koncernrevisionen. Vi er eneansvarlige for vores revisionskonklusion.

Vi kommunikerer med den øverste ledelse om bl.a. det planlagte omfang og den tidsmæssige placering af revisionen samt betydelige revisionsmæssige observationer, herunder eventuelle betydelige mangler i intern kontrol, som vi identificerer under revisionen.

Den uafhængige revisors revisionspåtegning

Udtalelse om ledelsesberetningen

Ledelsen er ansvarlig for ledelsesberetningen.

Vores konklusion om koncernregnskabet og årsregnskabet omfatter ikke ledelsesberetningen, og vi udtrykker ingen form for konklusion med sikkerhed om ledelsesberetningen.

I tilknytning til vores revision af koncernregnskabet og årsregnskabet er det vores ansvar at læse ledelsesberetningen og i den forbindelse overveje, om ledelsesberetningen er væsentligt inkonsistent med koncernregnskabet eller årsregnskabet eller vores viden opnået ved revisionen eller på anden måde synes at indeholde væsentlig fejlinformation.

Vores ansvar er derudover at overveje, om ledelsesberetningen indeholder krævede oplysninger i henhold til årsregnskabsloven.

Baseret på det udførte arbejde er det vores opfattelse, at ledelsesberetningen er i overensstemmelse med koncernregnskabet og årsregnskabet og er udarbejdet i overensstemmelse med årsregnskabslovens krav. Vi har ikke fundet væsentlig fejlinformation i ledelsesberetningen.

Silkeborg, den 25.04.2019

Deloitte

Statsautoriseret Revisionspartnerselskab
CVR-nr. 33963556

Peter Mølkjær
statsautoriseret revisor
MNE-nr. mne24821

Heidi Julitta Østergaard Jensen
statsautoriseret revisor
MNE-nr. mne34163

Ledelsesberetning

	2018 t.kr.	2017 t.kr.	2016 t.kr.	2015 t.kr.	2014 t.kr.
Hoved- og nøgletal					
Hovedtal					
Nettoomsætning	623.043	520.656	514.318	692.212	692.367
Bruttoresultat	58.404	57.570	68.727	95.753	35.806
Driftsresultat	18.692	14.017	13.419	(23.516)	(86.174)
Resultat af finansielle poster	(767)	(2.635)	(3.238)	(6.380)	(2.631)
Årets resultat	5.417	8.500	10.181	(41.356)	(73.948)
Samlede aktiver	354.835	224.328	219.624	359.681	876.449
Investeringer i materielle anlægsaktiver	940	-	-	-	590
Egenkapital	66.733	61.316	(37.184)	(47.365)	166.307
Pengestrømme fra driftsaktivitet	56.263	25.044	29.041	56.660	76.711
Pengestrømme fra investeringsaktivitet	(2.073)	(9.376)	(2.574)	81.600	(45.933)
Pengestrømme fra finansieringsaktivitet	-	90.000	-	111	(3.470)
Nøgletal					
Bruttomargin (%)	9,4	11,1	13,4	13,8	5,2
Nettomargin (%)	0,9	1,6	2,0	(6,0)	(10,7)
Egenkapitalens forrentning (%)	8,5	70,4	-	(69,5)	1,1
Soliditetsgrad (%)	18,8	27,3	(16,9)	(13,2)	19,0

Koncernen har med virkning fra 1. januar 2016 implementeret ny årsregnskabslov, hvilket medfører ændringer af anvendt regnskabspraksis. Sammenligningstal for år 2014 er ikke tilpasset ny regnskabspraksis.

Hoved- og nøgletal

Hoved- og nøgletal er defineret og beregnet i overensstemmelse med Finansforeningens "Anbefalinger & Nøgletal".

Nøgletal	Beregningsformel	Nøgletal udtrykker
Bruttomargin (%)	$\frac{\text{Bruttoresultat} \times 100}{\text{Nettoomsætning}}$	Virksomhedens driftsmæssige gearing.
Nettomargin (%)	$\frac{\text{Årets resultat} \times 100}{\text{Nettoomsætning}}$	Virksomhedens driftsmæssige rentabilitet.
Egenkapitalens forrentning (%)	$\frac{\text{Årets resultat} \times 100}{\text{Gns. egenkapital}}$	Virksomhedens forrentning af den kapital, som ejerne har investeret i virksomheden.
Soliditetsgrad (%)	$\frac{\text{Egenkapital} \times 100}{\text{Samlede aktiver}}$	Virksomhedens finansielle styrke.

Ledelsesberetning

Hovedaktivitet

Koncernens primære aktivitet baserer sig på værditilbud om kompetent og professionel energioptimering til erhvervskunder, med henblik på at skabe netop den værditilvækst, som berettiger Scanenergi's tilstedeværelse i markedet. Hovedaktiviteterne består i lighed med de tidligere år af salg af el, energirådgivning og håndtering af energibesparelser. Salg af el samt indgåelse af aftaler om prissikring på el-leverancer til erhvervskunder udgør stadig den største del af forretningsgrundlaget.

Selskabets primære aktivitet omfatter administrationsvirksomhed for øvrige selskaber i koncernen.

Scanenergi har fokus på erhvervskunder og energioptimering

2018 blev endnu et udfordrende og spændende år for Scanenergi. Den varme sommer med høje elpriser og et højt elforbrug til markvanding betød, at kunderne med prissikringskontrakter i 2018 har fået stor værdi af deres kontrakter med Scanenergi, hvor de har været sikret en lav fast pris på deres fulde forbrug.

En del af Scanenergi-koncernens aktiviteter er baseret på prissikring af el-leverancer til erhvervskunder, hvor vi tilbyder unikke produkter, som giver kunderne prissikring, men uden at kunden mister gevinsten ved faldende elpriser. De stigende priser i markedet gennem 2018 har igen i år betydet, at flere kunder har tjent betydelige summer på at indgå denne type kontrakter fremfor alternative spot- eller fastpriskontrakter. Scanenergi har formået at afdække risikoen med finansielle produkter handlet på Nasdaq OMX, således at prisstigningerne kun i nogen grad har påvirket selskabet resultatmæssigt.

Beklageligvis er afregningen af erhvervskunders elforbrug lovgivningsmæssigt uændret stramt reguleret, hvilket stiller store krav til elhandelselskaberne, hvad angår afregning, likviditet og muligheder for at afdække kreditrisici. Scanenergi bruger mange ressourcer på at orientere og rådgive kunderne om disse forhold for at sikre en god kundeoplevelse på trods af den stramme regulering.

Markedsvilkårene for energirådgivning og håndtering af energibesparelser har i 2018 fundet et nyt niveau, efter at de lovgivningsmæssige rammer blev ændret i 2017. Scanenergi har uændret meget høj fokus på kvalitetssikring af de indkøbte energibesparelser.

Udvikling i aktiviteter og økonomiske forhold

2018 blev året hvor vi ganske eftertrykkeligt sagde farvel til flere år med stabile og faldende priser på forwardmarkederne.

Systempriskontrakten for nærmeste år (2019) blev næsten fordoblet fra € 26,00 til € 47,00 blandt andet som følge af, at kul var oppe og teste \$ 100,00 i årets løb, og at CO₂ næsten tredoblede sin værd fra små € 9,00 til € 25,00. Oven i dette blev den hydrologiske balance i Norden ramt af den langvarige varme sommer. Således var balancen i juli omkring -35TWh og ved indgangen til 2019 tager vi et underskud på -16TWh med os – det laveste niveau i mange år.

For kul, CO₂ og for den sags skyld også olie bliver de store spændende udfordringer i 2019, om vi globalt måske skal igennem endnu en recessionsperiode, begyndende i USA, hvor stigende renter indikerer en mulig recession hen over sommeren. En global recession vil sænke den globale efterspørgsel efter energi og give

Ledelsesberetning

lavere priser. Ligeledes bliver forhandlingerne omkring Brexit interessante i forhold til, hvorledes CO₂-prisen skal udvikle sig på kort sigt.

Sammenholdt med, at 2018 igen blev et år, hvor det samlede forbrug af el steg i Norden, kommer vi måske til at opleve et spændende 2019.

Herhjemme i Danmark skete der flere ting af stor interesse for energimarkedet. Den store udbygning af VE fortsatte, og vi fik vished for etableringen af hele 9 nye datacentre, hvoraf det første "går i luften" i 2019. Indtil 2040 vil disse øge det samlede danske elforbrug med mellem 25 og 30% af det samlede danske elforbrug.

Mere variabel el-produktion i form af vind og sol sammenholdt med et langt mere stabilt elforbrug vil give det danske el-net, og dermed forsyningssikkerheden, udfordringer. For delvis at kompensere for dette etableres der kabelforbindelse mellem DK1 og Holland via Cobrakablet (2020) og mellem DK1 og England via Vikingkablet (2024). Begge lande, Holland og England, har langt højere elpriser end Danmark.

Endelig har EU lagt pres på Tyskland for at åbne mere for eksport af strøm fra Jylland til Tyskland via det bestående kabel. Dette sker nu gradvis, og vil ligesom det oven for nævnte give mulighed for mere eksport.

Spotpriserne i 2018 blev ligesom forwardpriserne realiseret meget højt. Herhjemme skyldes det grundlæggende "manglen" på negative priser – noget som vi, jf. det oven for beskrevne – forventes bliver et fortsat tema i årene fremover. Men også den lange varme sommer med øget aircondition og markvanding gav et markant øget energiforbrug over sommeren. DK1 blev leveret i € 44,05 (329 kr. pr. MWh) og DK2 i € 46,20 (345 kr. pr. MWh) – hvilket for begge områder er den højeste årlige gennemsnitspris siden 2011.

Regnskabsåret 2018 viser et resultat for koncernen som helhed på 17,9 mio.kr. før skat, hvilket i al væsentlighed er i oversstemmelse med det forventede. Resultatet anses for tilfredsstillende.

Årets skat i resultatopgørelsen for koncernen udgør en udgift på 12,5 mio.kr. Udgiften kan særligt henføres til forskelle i skattemæssige og regnskabsmæssige behandling af finansielle instrumenter samt at udskudt skatteaktiv alene er indregnet til en værdi som forventes at kunne udnyttes indenfor en tidshorisont på 5 år.

Moderselskabet Scanenergi Holding A/S

Årets resultat er et overskud på 2,3 mio.kr. før skat, hvilket er på niveau med det forventede resultat, efter korrektion for indtægter af kapitalandele i tilknyttede virksomheder. De samlede aktiver udgør 210 mio.kr., og egenkapitalen udgør 67 mio.kr. efter indregning af årets resultat.

Ledelsesberetning

Usikkerhed vedrørende indregning og måling

Validiteten af modtagne data fra Energinet

Selskaberne Scanenergi A/S og Scanenergi Elsalg A/S' opgørelser af nettoomsætning og vareforbrug er bundet op på registreringer, der modtages fra Energinet, der baseres på indmeldinger fra landets netselskaber. Der har i 2016 og 2017 været udfordringer på dette område, og der kan komme korrektioner til de allerede modtagne data for årene 2015 og frem. Når den endelige beregning (såkaldt refiksering af forbruget og saldoafregninger) foretages, kan der ske ændringer i mængderne modtaget fra Energinet med heraf følgende påvirkning på Scanenergi A/S og Scanenergi Elsalg A/S' resultater.

Selskabernes afstemning mellem købte og solgte mængder el viser, at den købte mængde er mindre end den solgte mængde. Ledelsen har på baggrund af en vurdering af usikkerheden skønsmæssigt afsat det beløb, man forventer at skulle betale i saldoafregningerne. Usikkerheden vedrørende størrelsen af nettoomsætningen og indkøb er vurderet at ligge i niveauet +/- 1,2 mio.kr.

Dagsværdi af finansielle kontrakter

Scanenergi A/S indgår løbende kontrakter vedrørende elhandel, der er unoterede. Dagsværdien heraf opgøres ud fra fastlagte anerkendte værdiansættelsesmodeller på baggrund af markedsdata, forventninger og vurdering af risikofaktorer, der hver især i sagens natur er belagt med usikkerhed. Specielt usikkerheden vedrørende de fremtidige mængder er af afgørende betydning for en korrekt opgjort dagsværdi af kontrakter.

Derudover er der i regnskabsåret ikke konstateret væsentlige usikkerheder i forbindelse med indregning og måling.

Forventet udvikling

Scanenergi-koncernen forventer et positivt resultat i 2019 i niveauet 11 mio.kr. før skat. Baggrunden for dette estimat skal ses i lyset af den uændrede meget skarpe konkurrence på markedet for elkontrakter og strategien for afvikling af Scanenergi Solutions A/S. Endelig er der også i 2018 sket markante varige reduktioner i de faste omkostninger, hvormed koncernen vurderes at være trimmet til de aktuelle og fremtidige markedsforhold.

Moderselskabet Scanenergi Holding A/S

Scanenergi Holding A/S forventer et overskud i 2018 i niveauet 1 mio.kr. før indtægter af kapitalandele i tilknyttede virksomheder og før skat.

Særlige risici

Koncernen er i kraft af sine aktiviteter udsat for markedsrisici vedrørende elmarkedet, herunder udsving i spot- og terminsprisen på el, risici ved volumenudsving samt valutarisici. Efter ledelsens vurdering påhviler der ikke koncernen særlige risici i forhold til, hvad der normalt er forretningsmæssigt vedkommende, herunder volumenrisiko i forbrugsmønstret og tab på debitorer. Dog er der en forholdsvis større risiko relateret til koncernens optionsprodukter, idet disse ikke kan afdækkes direkte "én til én" i det nuværende børsmarked. Afdækning af disse produkter hæmmes og fordyres ligeledes af et meget illikvidt børsmarked.

Ledelsesberetning

Det er koncernens politik at afdække risici på fysiske og finansielle kontrakter fra kontraktindgåelsestidspunktet, så det til enhver tid tilstræbes at minimere risiciene i elmarkedet mest muligt. Salg til kunder afdækkes løbende med afledte finansielle kontrakter i engrosmarkedet. Koncernen har valgt at afdække valutarisici, når valutamarkedet vurderes at give anledning hertil.

Koncernen er naturligt disponeret over for likviditetsrisici i engrosmarkedet. Der er til afdækning heraf et tilstrækkeligt kapitalberedskab og stillet garantier over for samhandelspartnere på elmarkedet, som samlet set vurderes at være tilstrækkeligt til at imødekomme de forventede behov også i tilfælde af større udsving. Derudover er koncernen eksponeret over for kreditrisiko, dvs. risikoen for, at modparter i henholdsvis salgskontrakter og afdækningskontrakter ikke kan overholde de aftalte forpligtelser over for koncernen. For samtlige modparter er kreditgivning baseret på en forudgående kreditvurdering, og der sker løbende en opfølgning på udviklingen heri. For afdækningskontrakter af en betydende størrelse, der ikke er clearet på børsen, sikres modpartsrisikoen gennem modsvarende garantikrav.

Retningslinjerne for koncernens risikostyring er fastlagt i koncernens risikohåndbog, og der er i koncernen opbygget en controllerfunktion, der løbende overvåger efterlevelsen heraf gennem interne kontrolfunktioner. Risikohåndbogen godkendes én gang om året af bestyrelsen.

Koncernen indgår løbende kontrakter vedrørende elhandel, der er unoterede. Dagsværdier heraf opgøres ud fra fastlagte anerkendte værdiansættelsesmodeller på baggrund af markedsdata, forventninger og vurdering af risikofaktorer, der hver især i sagens natur er belagt med usikkerhed. Koncernen indgår endvidere flerårige aftaler med udvalgte kunder omkring energioptimeringsprojekter, når det skønnes hensigtsmæssigt.

Redegørelse for samfundsansvar

CSR ambitioner

Scanenergis CSR ambition er at bidrage til et stabilt, demokratisk og bæredygtigt samfund i Danmark. Koncernens primære aktivitet er at skabe kompetente og professionelle energioptimeringsløsninger for erhvervs-kunder, kommuner og forsyningselskaber baseret på energirådgivning og elhandel. Salg af el, samt indgåelse af aftaler om prissikring på elleverancer til vores erhvervs-kunder, udgør en betragtelig del af forretningsgrundlaget.

Vi har i 2018 arbejdet videre på den gennemførte tilpasning af forretningen tilbage i 2016 og 2017, til de nye markedsvilkår med indførelsen af Engrosmodellen, og dertil hørende tilpasning og kompetenceudvikling af organisationen. Målet med forretningsmodellen, i relation til virksomhedens samfundsansvar, er at skabe størst mulig fælles værdi for vores interessenter: kunder, leverandører, medarbejdere, ejere og samfundet.

CSR indsatsen handler om engagement, hvor Scanenergi har fokus på både de små og store samfundsmæssige initiativer for at kunne agere samfundsmæssigt ønskværdigt. Der arbejdes med fokusområderne:

1. Klima og Miljø: Vores indvirkning på klimaet og miljøet
2. Mennesker: Egen rolle i forhold til medarbejdere, ejere, omkringliggende samfund
3. Forretning: CSR påvirkningen gennem forretningen
4. Bestikkelse og Korruption: Egen rolle i forhold til bekæmpelse

Ledelsesberetning

De samfundsansvarlige mål skal være værdiskabende for vores interessenter. Scanenergi tager samfundsansvaret alvorligt, hvorfor vi har fokus på at drive en solid og bæredygtig forretning. Vi forholder os dagligt til vores samfundsmæssige ansvar, eksempelvis gennem vores blog via hjemmesiden. Her blogger vi om CSR-relevante emner for at inspirere andre gennem vores arbejde med CSR.

Vores arbejde med CSR er inspireret af de 10 principper fra FN's Global Compact, som er udarbejdet for at sikre en god og bæredygtig samfundsudvikling. Ligeledes har vi valgt at støtte FN verdensmål for skabelse af en bæredygtig fremtid. De 17 verdensmål er gældende frem til 2030. Helt specifikt arbejder vi aktivt med 7 af målene, som en del af vores CSR arbejde.

Vurdering af risici

Med baggrund i vores forretningsmæssige aktiviteter og vores samfundsansvar er der nogle risici. Det er vigtigt, at Scanenergi tager medansvar for at sikre, at vores kunder får den rette professionelle energirådgivning. Gennem vores energirådgivning har vi netop fokus på kundens muligheder, men også mulige risici. Dermed vægtes vigtigheden i forhold til salg af det rette produkt til kunden højt. Dette skal være med til at skabe sikkerhed for opfyldelse af kundens behov inden for energiområdet.

Scanenergi anerkender, at koncernens succes og muligheder tager afsæt i medarbejdernes kompetencer og viden inden for energi. Vi er derfor bevidste omkring medarbejdernes værdi for vores fremtidige udvikling. Vi vil aktivt tiltrække og fastholde kompetente medarbejdere ved at skabe attraktive arbejdsforhold.

Arbejdsforholdene hos Scanenergi kategoriseres ikke som værende af farlig karakter, da de fleste af vores medarbejdere arbejder på kontor. Der er dog en bevidsthed omkring vigtigheden af den rette arbejdsstilling for den enkelte medarbejder. Der er forskellige muligheder, som medarbejderne kan benytte sig af, for opnåelse af den mest optimale arbejdsstilling. Disse muligheder fremgår af personalehåndbogen. Vi er også bevidste om, at det er forbundet med en vis risiko, når vores sælgere og energirådgivere befinder sig i trafikken, når de skal på kundebesøg. Vi drager omsorg for, at medarbejderne tager deres forholdsregler og overholder de givne regler for færdsel på vejene og stiller krav til eventuelt udstyr, der kan være med til at højne sikkerheden.

Scanenergi er bevidst omkring de risici, der kan være forbundet med lukning af elforsyningen hos en erhvervskunde ved misligholdelse af betaling af en elkontrakt, da elforsyningen har stor betydning for erhvervskunden, og en lukning kan have store konsekvenser. Vi agerer ansvarsfuldt i sådanne situationer ved at indgå i dialog for at søge at løse problemstillingen og hindre en eventuel nedlukning af den aktuelle leverance.

Scanenergi befinder sig på det danske marked, som er kendetegnet ved høj grad af velstand og velfærd. Her skaber kultur og sociale normer fokus på overholdelse af menneskerettigheder og lav grad af korruption. I overensstemmelse hermed arbejder Scanenergi på at have fokus på disse perspektiver i henhold til vores samfundsmæssige ansvar.

Ledelsesberetning

1. Klima og Miljø

Scanenergi ønsker at drive en ansvarlig forretning med mindst mulig påvirkning af miljøet og klimaet. Det formår vi at gøre gennem vores forretningsmodel, hvor vi rådgiver kunden i forhold til den mest optimale løsning inden for kundens erhverv. Gennem vores rådgivning har vi fokus på, hvor der kan optimeres og energireduceres. Rådgivningen er specificeret omkring energioptimering, afgifter, energisyn, og hvad der ellers rører sig inden for energioptimeringsområdet. Vi stiller vores viden og egenproducerede guides og e-bøger til rådighed for alle, der besøger vores hjemmeside.

Overordnet arbejder vi på at forbedre miljøet til fordel for samfundet. Scanenergi er af den overbevisning, at hvis vi for alvor skal ændre og energioptimere menneskers adfærd på længere sigt, er vi nødsaget til at holdningspåvirke både voksne og børn. Dette kan f. eks. ske ved at medvirke til, at flere virksomheder og organisationer agerer som et positivt forbillede, hvad Scanenergi også ønsker at være.

CO₂-neutral

Scanenergi har en lav grad af CO₂-udslip, men vil alligevel gerne bidrage til en yderligere reduktion i samfundets samlede CO₂-udledning. Vores største opgave er at rådgive andre virksomheder og organisationer i forhold til deres energioptimering med færrest mulige omkostninger til følge. Dette skal ses på baggrund af, at vi hverken har produktion eller lager, men alligevel tager vores samfundsansvar alvorligt.

Vores blog har i 2018 været aktiv i forhold til vores CSR perspektiver og rådgivning på området. Bloggen vil fortsat være aktiv i 2019, så vores følgere løbende kan holde sig opdateret om, hvad der rører sig inden for energioptimering i relation til vores samfundsmæssige ansvar.

Internt

Vi arbejder med vores CO₂-footprint beregning af det interne CO₂-forbrug. Denne beregning skaber et overblik over, hvor stor en CO₂-udledning, vi har internt. CO₂-forbruget for Scanenergi er udledt af vores brændstofforbrug via egne/leasede transportmidler. Dertil kommer den CO₂, som bliver udledt indirekte af Scanenergi, som er el og varme. Det samlede CO₂-udslip for Scanenergi for 2018 har været 151 ton CO₂ hvilket er en reduktion på 5% i forhold til 2017.

Den udarbejdede firmabilspolitik fra 2016, hvor det blev indført, at alle vores firmabiler som minimum skulle være af energiklasse A, for fremadrettet at sænke CO₂-udslip, er stadig gældende. Firmabilpolitikken har betydet, at alle vores firmabiler løbende udskiftes til biler, der er mere miljøvenlige. Udskiftningen til energiklasse A vil være fuld implementeret i juli 2019. Dermed er CO₂-udslippet fra firmabilerne reduceret siden 2016. Ligeledes har vi en politik om, at energirådgivernes private biler skal være af energiklasse B. De to politikker er udarbejdet for at sikre, at der bliver taget passende hensyn til miljøet.

Eksternt

Scanenergi har været energirådgiver gennem mange forskellige projekter og hjulpet virksomheder gennem ca. 500 energioptimeringsprojekter i 2018. Derudover har vi fuldført cirka 1000 energitjek i private boliger, som resultat af aftaler med kommuner og forsyningsselskaber. To af de større projekter har været i samarbejde med henholdsvis Ringkøbing-Skjern Kommune, Fredensborg Kommune og Glostrup Kommune, som havde et ønske om at energioptimere hos borgerne i deres kommuner. Scanenergi gennemførte i den forbindelse energitjek i private boliger i kommunerne for opnåelse af energioptimeringer.

Ledelsesberetning

Scanenergi indberetter energibesparelser til koncernens ejere, hvortil der er opstillet krav for niveauet af energibesparelser. I 2018 indberettede vi 59 GWh i energibesparelser og udbetalte lige i underkanten af 20 mio.kr. i tilskud til virksomheder, der har realiseret energibesparelser under Energi Selskabernes Energispareindsats. Det er besparelser, som vi har været involverede i med vores rådgivning, men der er også tale om besparelser, der er kommet via andre aktører, som producenter, kommuner og virksomheder. Samlet betyder det, at Scanenergi bidrager til, at Danmark er med til at reducere energiforbruget og arbejder i overensstemmelse med EU's krav om at reducere forbruget i Europa.

Scanenergis påvirkning af fremtidens energiforbrugere er fortsat i 2018. I samarbejdet med vores ejere, Thy-Mors Energi og RAH, har energi, klima og miljø været på skoleskemaet i deres forsyningsområder. Scanenergi har undervist over 500 skoleelever fra disse områder i 2018. Eleverne er blevet undervist i at energi-optimere deres egen adfærd og i deres hjem og forhåbentligt vil dette påvirke dem gennem hele livet.

Sund økonomisk fornuft og fokus på et godt miljø går hånd i hånd i Scanenergi, da vi mener, at bæredygtige virksomheder og organisationer skal agere ansvarsfuldt over for klimaet.

2. Mennesker

Scanenergi anerkender og behandler alle mennesker som unikke og med respekt. Derfor skal vi være med til at sikre menneskers grundlæggende rettigheder. Gode forhold for medarbejderne vægtes dermed også højt hos Scanenergi, og vi har et ønske om at tiltrække og fastholde dygtige medarbejdere.

Arbejdstagerrettigheder

Scanenergi hylder foreningsfriheden og anerkender retten til vores ansattes kollektive og individuelle forhandling i det omfang, dette ønske måtte være til stede. Vi tager afstand fra og støtter udryddelsen af alle former for tvangsarbejde og børnearbejde. Samtidig accepterer vi ikke diskrimination i forbindelse med arbejds- og ansættelsesforhold, hvilket alle ledere er bekendt med og til enhver tid skal efterleve.

Tilknytning til studerende

Scanenergi ønsker at sikre adgang til kvalificeret arbejdskraft og viden fra de videregående uddannelser. Det gør vi blandt andet gennem et tæt samarbejde med studerende og de videregående uddannelser i Midt- og Vestjylland. Dermed bidrager vi til udvikling og kvalificering af den kommende arbejdsstyrke i vores regionale arbejdskraftopland samt til udvikling af vores lokalområde. Udover at give de studerende mulighed for at erhverve praktisk erfaring sikrer Scanenergi samtidig "friske" kræfter til organisationen. Denne aktivitet måles ved antallet af studerende og længden af ophold.

Mangfoldighed

Generelt betragter Scanenergi ikke sikring af mangfoldighed som en udfordring, men som en oplagt mulighed for at få flere forskellige indfaldsvinkler til vores måde at arbejde på. Vi har fokus på rummelighed, fordi det er virksomhedens holdning, at forskellighed giver styrke både på kort og lang sigt. Derfor ønsker vi som minimum, at mangfoldigheden hos vores medarbejdere, fastholdes og gerne udbygges, da det giver mulighed for større rummelighed og gode forretninger, og samtidig understøtter den gode samfundsudvikling.

Ledelsesberetning

Medarbejdere

Det er afgørende at sikre et godt arbejdsmiljø, hvorfor Scanenergi hele tiden arbejder på at forbedre arbejdsmiljøet. Vi finder et godt arbejdsmiljø afgørende for at kunne fastholde og tiltrække dygtige medarbejdere for derigennem at opretholde og udvikle vores konkurrencekraft og markedsmuligheder. Medarbejdernes kompetencer er vores primære konkurrenceparameter, og deres viden og motivation er afgørende for vores evne til at erhverve og udvikle langvarige kunderelationer. Gensidig respekt, forståelse og tillid mellem ledelse og medarbejdere er grundstenen for en god og motiverende arbejdskultur.

Forsikring

Scanenergi tager hånd om selskabets medarbejdere, også når de er udfordret på det fysiske eller psykiske helbred. Vi har valgt at tegne en sundhedsforsikring, som sikrer hurtig undersøgelse og behandling, når der er behov for det. Forsikringen dækker både medarbejderne og deres børn. Denne forsikring skaber tryghed hos medarbejderne. Aftalen skaber samtidig ro hos os som virksomhed, da vi ved, at medarbejderne får den bedste behandling.

Scanenergi har også en fornuftig pensionsordning med udvidet invalidedækning, som alle medarbejderne er dækket af. Vi har altså fokus på, at alle medarbejdere hurtigt kan få hjælp, hvis de befinder sig i en vanskelig situation.

Arbejdsmiljø

Et sundt og godt arbejdsmiljø vægtes højt. For at bidrage til medarbejdernes tilfredshed gennemføres en årlig medarbejdertilfredshedsundersøgelse (MTU) og arbejdspladsvurdering (APV). Disse to undersøgelser skaber et billede af medarbejderne trivsel. Scanenergi havde for 2018 opstillet et ambitiøst mål for medarbejdertilfredsheden på indeks 75, som værende et ønskeligt niveau. Resultatet af den gennemførte MTU i 2018 viste et niveau på indeks 72. Med baggrund i det tilfredsstillende niveau, men dog under vores målsætning, arbejder vi fortsat på for at forbedre medarbejdernes tilfredshed, da deres trivsel er vigtig for dem og Scanenergi.

Det er også vigtigt for Scanenergi at have en åben og klar dialog mellem ledelsen og medarbejderne. Derfor tilsikres, at MTU og APV undersøgelserne bliver gennemgået på afdelingsniveau, for at medarbejderne har mulighed for at blive hørt, og at ledelsen efterfølgende kan igangsætte tiltag for at forbedre de fælles definerede indsatsområder.

Arbejdskultur

Scanenergi ønsker at fremme den gode arbejdskultur og skabe konsensus herom. Der henvises til koncernens personalehåndbog. Personalehåndbogen er tilgængelig på vores intranet og fungerer som en guide til medarbejderne omkring diverse regelsæt i forhold til ansættelsesforhold og koncernens forventning til medarbejdernes ageren i forskellige situationer. Vi tilbyder vores medarbejdere fleksible rammer for deres arbejdsdag for at tilgodese den gode balance mellem den enkelte medarbejders arbejds- og privatliv. Der tilbydes daglig morgenmads- og frokostordning samt frugt for at tilgodese medarbejdernes trivsel og sundhed.

I Scanenergi har vi en personaleforening, der sikrer fællesskab og relationer på tværs af organisationen. Hvert år bidrager Scanenergi til fællesskabet på arbejdspladsen ved at støtte sociale arrangementer via en

Ledelsesberetning

årlig donation til koncernens personaleforening. Pengene bruges som tilskud til forskelligartede arrangementer i løbet af året. Scanenergi afholder derudover hvert år både en sommerfest og julefrokost for alle medarbejdere.

3. Forretning

Scanenergi ønsker at fremstå som en kompetent samarbejdspartner, der bringer mest mulig værdi til kundens forretning, både hvad angår behovstilpassede løsninger, risikostyring, energibesparelser og deraf afledt økonomisk gevinst i kundens samlede energiregnskab. Vi har tillige et forretningsmæssigt ansvar, der skal resultere i et afkast til vores ejere. Endvidere ønsker vi at understøtte vores ejere bedst muligt i deres bestræbelser på at opfylde egne CSR-politikker.

Kunder

Det er vigtigt for os, at vore kunder forbinder os med professionalitet, god service og kvalitet. Vores opgave er at imødekomme kundernes forventninger og behov, hvilket betyder, at vi har et ansvar for at udvikle os og hele tiden holde os opdaterede i forhold til nye tiltag på markedet. Scanenergi tager sine kunder seriøst og respekterer deres individuelle behov. Derfor udarbejdes der individuelle kontrakter, som er skræddersyede til den enkelte kundes behov.

Scanenergi ønsker at være opdateret i forhold til kundernes forventninger. Derfor udarbejder vi løbende en kundetilfredshedsundersøgelse (KTU). Bestyrelsen opstiller mål for, hvornår der er tale om et tilfredsstillende niveau. Målet for kundeloyaliteten i 2018 var på indeks 67, som værende et tilfredsstillende niveau. Bestyrelsen sætter disse mål, for at vi hele tiden er bevidste omkring kundernes behov, så det er motiverende for os at imødekomme dem. Den gennemførte KTU undersøgelse for 2018 måler på tre parametre. Undersøgelsen gav et resultat på indeks 69, hvilket er tilfredsstillende i henhold til målsætningen på indeks 67. Vi arbejder hele tiden på at forbedre vores kundetilfredshed.

Som energioptimeringsvirksomhed er Scanenergis primære fokus at reducere vore kunders energiforbrug, således at kunderne reducerer forbruget mest muligt, samtidig med at CO₂-udledningen reduceres, og miljøet belastes mindst muligt. Scanenergi udvikler til stadighed løsninger og koncepter, der medvirker til nye energibesparelser hos kunderne. Som tidligere nævnt arbejder vi med at rådgive vores kunder for at nedbringe deres energiforbrug.

Scanenergi vurderer løbende sine leverandører og øvrige samarbejdspartnere for at sikre, at de lever op til Scanenergis indkøbspolitik. Scanenergi har kvalitetskontrol på indrapporterede energibesparelser, hvilket skal være med til at sikre en tilfredsstillende kvalitet af besparelserne, hvilket igen indebærer, at der løbende følges op på, at besparelserne har reel værdi.

4. Bestikkelse og Korruption

Scanenergi er geografisk placeret i Danmark, der som bekendt er kendetegnet ved en høj grad af velstand og velfærd. Her skaber kulturen og de sociale normer et fokus på overholdelse af menneskerettigheder og en lav grad af korruption. Grundlæggende arbejder Scanenergi ud fra en tillidsbaseret tilgang.

Ledelsesberetning

Scanenergi har fokus på, at alle kundearrangementer har et fagligt indhold. Vi har bl.a. udarbejdet et to-faktor godkendelsessystem af bilagene for at sikre arrangementernes faglige indhold. Omvendt er vi også meget opmærksomme på dette område, når det gælder kundearrangementer, hvor vi deltager som gæster.

Størstedelen af Scanenergi indkøb sker via energibørsen NordPool og den nordiske finansielle råvarebørs Nasdaq. Øvrige indkøb sker for så vidt det er muligt hos Scanenergis kunder, hvilket betyder, at langt størstedelen af vores indkøb sker hos danske selskaber.

Når vi handler med aktuelle og ved vurdering af potentielle leverandører, tilstræber vi det højeste niveau af integritet, objektivitet, fairness, effektivitet, høflighed og professionalisme, og vi forventer, at vores leverandører og samarbejdspartnere arbejder efter samme standard som Scanenergi.

Fremtid

Arbejdet med Scanenergis CSR profil vil fortsætte ind i 2019, som vil byde på forskellige lærerige cases fra vores kunder og samfundsmæssige aspekter. Internt vil vi arbejde videre med at blogge om energispareaktiviteter og muligheder.

Projekter i 2019

År 2019 byder på mange spændende energispareprojekter. Disse projekter spænder over både store og små tiltag, men fælles for dem alle er de er med til at skabe fokus på klimaet og miljøet. To af de større projekter, som Scanenergi skal arbejde med i 2019 er Energioptimering i Ringkøbing-Skjern Kommune (Landsby-Energi), som er en genganger fra 2018 og som forventes afsluttet i første halvår af 2019, og Grøn Resurse Optimering version 2 (GRO 2.0), som er et nyt projekt videreført på baggrund af de gode resultater fra GRO version 1, som blev afsluttet i 2018. Derudover fortsættes der med rådgivning og realisering af energibesparelser hos en række større virksomheder som blandt andet Aalborg Portland, Shell Raffinaderiet i Fredericia og Færch Plast i Holstebro.

LandsbyEnergi-projektet er et samarbejde med Ringkøbing-Skjern Kommune. Kommunen har et ønske om at sætte fokus på borgernes energiforbrug. Vores opgave er at rådgive borgerne i forhold til energibesparelser i deres bolig. Her er der tale om 1.000 energirådgivende besøg, hvoraf de 800 er gennemført i 2018, som alle har til formål at imødekomme kommunens målsætning om nedbringelse af energiforbruget og dermed skåne miljøet og klimaet, men også tjener til, at den enkelte borger kan opnå energibesparelser.

GRO v. 2.0 er et projekt for Ringkøbing-Skjern Erhvervsråd og Kommune, som har en fælles målsætning om nedbringelse af energiforbruget frem til 2020 hos små og mellemstore virksomheder. Vi har i version 1 foretaget 70 energibesøg hos forskellige virksomheder i Kommunen. Der blev anvist en samlet besparelse på 5.700.000 kWh/år, hvor der ved projektafslutning var implementeret besparelser på i alt 1.700.000 kWh/år, og hvor 40% af de 70 virksomheder umiddelbart efter havde valgt at implementere et eller flere af de anviste projekter. Analysen af de miljømæssige besparelser viser, at der i projektet samlet er opnået reduktion i udledningen på 354 tons CO₂/år. For at tegne et billede af, hvor stor en miljømæssig besparelse, der er tale om, kan det sammenlignes med, hvor meget Danmarks mest populære bil i 2018 udleder af CO₂ pr. kørt kilometer. Den mest populære bil i 2018 var en Peugeot 208. Bilen udleder 99 g/km CO₂, og til sammenligning svarer den implementerede CO₂ reduktion til cirka 3,6 mio.kørte km i en Peugeot 208. Det svarer til cirka 88 gange rundt om jorden årligt. Denne besparelse vil i sagens natur bidrage positivt til

Ledelsesberetning

klimaet og miljøet over en længere periode. Forarbejdet til dette projekt er blevet foretaget i slutningen af 2017, og hvor et delprojekt er blevet gennemført i 2018 og resten planlægges til 2019.

Scanenergi anser det for vigtigt for fremtidens miljø og klima, at der bliver gennemført sådanne projekter både hos kommuner og organisationer, men også hos de private virksomheder.



FN's perspektiver og målsætninger

Gennem vores CSR arbejde har vi, som tidligere nævnt, ladet os inspirere af FN's Global Compact 10 principper for det samfundsmæssige ansvar, vi alle skal tage del i. De fire fokusområder Miljø og Klima, Mennesker, Forretning og Bestikkelse og korrupsion berører alle 10 principper. Klima og Miljø vedrører principperne fra 7 til 9, som har fokus på miljøet. Ved at vi i Scanenergi arbejder med nedbringelsen af CO₂ både internt og eksternt tager vi et aktivt valg om at udfordre de miljømæssige problemstillinger og fremme en større miljømæssig ansvarlighed i samfundet.








Under det andet fokusområde, Mennesker, arbejder vi aktivt med at efterleve princip 1 og 6. Her bidrager vi til et større fokus på menneskerettighederne og sikrer, at der i fremtiden vil være endnu større fokus på dette område. Forretningsområdet tager ligeledes hensyn til det miljømæssige og menneskelige perspektiv i forhold til principperne herom.

Gennem det fjerde fokusområde, Bestikkelse og korrupsion, arbejder vi med det 10'ende princip, hvor vi, som virksomhed, vælger at tage afstand fra alle former for bestikkelse og korrupsion, da dette selvsagt ikke kan eller må være en del af vores fremtidige samfund.

Nedenfor ses de opstillede fokusområder i forhold til Scanenergis CSR arbejde, hvor de 6 af FN's 17 verdensmål indgår. De små ikoner illustrerer de 6 mål, som vi arbejder ud fra. Enkelte af fokusområderne er opnået gennem 2018, mens andre fokusområder er en del af målene for 2019.

Fokusområde	Verdensmål	Status
Fokus på det interne energiforbrug og CO ₂ -udslip.		Scanenergi har hele tiden fokus på nedbringelse af det interne forbrug. Dette har haft fokus i 2018, og vil fortsætte ind i 2019.
Scanenergi sælger aktivt produktet Vindenergi, hvorigennem, vores kunder får mulighed for at købe vindcertifikater, der er med til at støtte vindenergi-produktion i Danmark		Mere end 10% af vores kunder har i dag tilkøbt dette produkt

Ledelsesberetning

<p>Sækning af CO₂-udslip fra energirådgivernes private biler ved påkrævet energiklassificering B.</p>		<p>Alle medarbejdere, der har en funktion som energirådgivere, anvender ved arbejdsrelateret kørsel en privatbil i energiklassificering B.</p>
<p>Sækning af CO₂-udslip fra firmabiler ved krav om energiklassificering A som minimum.</p>		<p>Alle nye firmabiler skal være af energiklassificering A. Pr. juli 2019 vil Scanenergis firmabiler være udskiftet til energiklassificering A med undtagelse af 1 bil, hvor kontrakten udløber i løbet af 2020</p>
<p>Holdningsændring hos fremtidens børn og voksne i forhold til deres opfattelse af vores påvirkning af klimaet og miljøet.</p>		<p>Klima og miljø var på skoleskemaet for omkring 500 folkeskolebørn i Thy-Mors i 2018.</p>
<p>Forøgelse af andelen af det underrepræsenterede køn på bestyrelses- og ledelsesniveau.</p>		<p>Ønsker en forøgelse af det underrepræsenterede køn til 20% i løbet af 2019. (Aktuelt 10% på bestyrelsesniveau og 43% på ledelsesniveau)</p>
<p>Samarbejde med de midt- og vestjyske uddannelsesinstitutioner i forbindelse med praktik for at skabe en sammenhæng mellem teori og praksis.</p>	 	<p>Har haft 3 i praktik samarbejder i 2018, og forventer, at det fortsætter i 2019.</p>
<p>Detaljeret formidling af muligheder for energioptimering via hjemmesiden, hvor informationerne gøres gratis tilgængelig for alle virksomheder.</p>		<p>Uændret aktivitet i forhold til 2019</p>

Ledelsesberetning

<p>IT-udstyr bliver genbrugt. Udstyret bliver sendt til Nepal i forbindelse med projektet "Jysk landsbyudvikling".</p> <p>IT-udstyr sælges for en symbolsk pris til danske efterskoler</p>		<p>Vil Scanenergi fortsætte med at sende brugt IT-udstyr til Nepal, da vi støtter et godt formål, der giver skolebørn i den fattigste del af Nepal mulighed for at få adgang til PC'ere og derigennem blive opkvalificeres til at kunne bestride jobs med et højere kompetenceniveau.</p>
--------------------------------------------------------------------------------------------------------------------------------------------------------------------------------------------	-----------------------------------------------------------------------------------	-------------------------------------------------------------------------------------------------------------------------------------------------------------------------------------------------------------------------------------------------------------------------------------------

Redegørelse for det underrepræsenterede køn

Kønsfordeling i ledelsen

Koncernen har vedtaget en politik for kønsfordelingen i ledelsen for at skabe fokus på området og øge andelen af det underrepræsenterede køn i ledelsen.

Måltal og politik for den kønsmæssige sammensætning af ledelsen i Scanenergi Holding A/S

Koncernen har vedtaget en politik for kønsfordelingen på bestyrelses- og ledelsesniveau. Denne politik skal sikre fokus på området og øge andelen af det underrepræsenterede køn. Scanenergi Holding A/S har opstillet måltal og politik for selskabet med henblik på at øge andelen af det underrepræsenterede køn i koncernens øverste ledelsesniveau og den øvrige ledelse.

Måltal for bestyrelsen

I 2017 blev den kønsmæssige fordeling i bestyrelsen ændret, da en af de ti bestyrelsesposter blev tildelt en kvinde. Den ulige fordeling af køn på bestyrelsesniveau kan forklares med baggrund i selskabets vedtægter. Vedtægterne beskriver, at bestyrelsesmedlemmerne i selskabet hvert år udpeges af aktionærerne og efterfølgende vælges på ordinær generalforsamling. Udpegningen af bestyrelsesmedlemmerne skal i henhold til vedtægterne ske lokalt hos den enkelte aktionær. Forsyningsbranchen har historisk været mandsdomineret og er det til stadighed på ledelsesposterne, hvorfor muligheden for at udpege kvindelige kandidater til bestyrelsen hidtil har været relativ lille.

Vi har en målsætning om at øge antallet af det underrepræsenterede køn i bestyrelsen til 20%. For at kunne lykkes med målsætningen, opfordrer vi aktionærerne til at udpege kvindelige kandidater til bestyrelsen fra deres daglige ledelse eller fra andre interne stillinger med relevant erhvervs-mæssig erfaring.

Politik for øvrige ledelsesniveauer

Vi ønsker ligeledes en repræsentativ fordeling af kvinder og mænd i den daglige ledelse, og Scanenergi Holding A/S har hidtil og vil fremadrettet arbejde på at tilsikre, at kandidater af begge køn indgår i kandidatfeltet, såfremt kandidater af begge køn opfylder de kvalitets- og kompetencemæssige krav, den aktuelle stilling kræver. Den kønsmæssige fordeling på ledelsesniveauet er 43% kvinder og 57% mænd.

Ledelsesberetning

Rapportering og opfølgning

Rapportering og opfølgning vil ske i bestyrelsen, som årligt vil gennemgå udviklingen af kønssammensætningen i ledelsen, og om nødvendigt tilpasse selskabets initiativer i forhold til de opstillede mål og politik.

Begivenheder efter balancedagen

Der er efter balancedagen og frem til i dag ikke indtrådt forhold, som ændrer vurderingen af årsrapporten.

Moderselskabet Scanenergi Holding A/S

Der er efter balancedagen og frem til i dag ikke indtrådt forhold, som ændrer vurderingen af årsrapporten.

Koncernens resultatopgørelse for 2018

	<u>Note</u>	<u>2018 t.kr.</u>	<u>2017 t.kr.</u>
Nettoomsætning	3	623.043	520.656
Vareforbrug		(538.166)	(441.745)
Andre eksterne omkostninger	4	(26.473)	(21.341)
Bruttoresultat		58.404	57.570
Personaleomkostninger	5	(34.759)	(38.910)
Af- og nedskrivninger	6	(4.953)	(4.643)
Driftsresultat		18.692	14.017
Andre finansielle indtægter	7	814	1.308
Andre finansielle omkostninger	8	(1.581)	(3.943)
Resultat før skat		17.925	11.382
Skat af årets resultat	9	(12.508)	(2.882)
Årets resultat	10	5.417	8.500

Koncernens balance pr. 31.12.2018

	<u>Note</u>	<u>2018 t.kr.</u>	<u>2017 t.kr.</u>
Færdiggjorte udviklingsprojekter		5.227	7.968
Erhvervede licenser		0	0
Goodwill		7.376	8.216
Immaterielle anlægsaktiver	11	12.603	16.184
Andre anlæg, driftsmateriel og inventar		914	215
Indretning af lejede lokaler		0	0
Materielle anlægsaktiver	12	914	215
Anlægsaktiver		13.517	16.399
Tilgodehavender fra salg og tjenesteydelser	13	118.768	107.474
Igangværende arbejder for fremmed regning	14	6.304	8.563
Udskudt skat	15	11.500	12.858
Andre tilgodehavender	16	123.916	71.041
Periodeafgrænsningsposter	17	1.620	5.891
Tilgodehavender		262.108	205.827
Likvide beholdninger		79.210	2.102
Omsætningsaktiver		341.318	207.929
Aktiver		354.835	224.328

Koncernens balance pr. 31.12.2018

	<u>Note</u>	<u>2018 t.kr.</u>	<u>2017 t.kr.</u>
Virksomhedskapital		25.000	25.000
Overført overskud eller underskud		41.733	36.316
Egenkapital		66.733	61.316
Andre hensatte forpligtelser	18	3.350	3.300
Hensatte forpligtelser		3.350	3.300
Bankgæld		35.771	12.853
Leverandører af varer og tjenesteydelser		71.130	67.780
Skyldig selskabsskat		8.989	5.845
Anden gæld	19	168.862	73.234
Kortfristede gældsforpligtelser		284.752	159.712
Gældsforpligtelser		284.752	159.712
Passiver		354.835	224.328
Begivenheder efter balancedagen	1		
Usikkerhed ved indregning og måling	2		
Ikke-indregnede leje- og leasingforpligtelser	21		
Eventualforpligtelser	22		
Transaktioner med nærtstående parter	23		
Dattervirksomheder	24		

Koncernens egenkapitaloppgørelse for 2018

	Virksom- hedskapital t.kr.	Overført overskud eller underskud t.kr.	I alt t.kr.
Egenkapital primo	25.000	36.316	61.316
Årets resultat	0	5.417	5.417
Egenkapital ultimo	25.000	41.733	66.733

Koncernens pengestrømsopgørelse for 2018

	<u>Note</u>	<u>2018 t.kr.</u>	<u>2017 t.kr.</u>
Driftsresultat		18.692	14.017
Af- og nedskrivninger		4.934	5.265
Ændringer i arbejdskapital	20	41.360	15.889
Pengestrømme vedrørende primær drift		64.986	35.171
Modtagne finansielle indtægter		814	1.308
Betalte finansielle omkostninger		(1.581)	(3.943)
Refunderet/(betalt) selskabsskat		(8.006)	(7.492)
Andre pengestrømme vedrørende drift		50	0
Pengestrømme vedrørende drift		56.263	25.044
Køb mv. af immaterielle anlægsaktiver		(1.352)	(9.666)
Køb mv. af materielle anlægsaktiver		(940)	0
Salg af materielle anlægsaktiver		219	290
Pengestrømme vedrørende investeringer		(2.073)	(9.376)
Kontant kapitalforhøjelse		0	90.000
Pengestrømme vedrørende finansiering		0	90.000
Ændring i likvider		54.190	105.668
Likvider primo		(10.751)	(116.419)
Likvider ultimo		43.439	(10.751)
Likvider ultimo sammensætter sig af:			
Likvide beholdninger		79.210	2.102
Kortfristet gæld til banker		(35.771)	(12.853)
Likvider ultimo		43.439	(10.751)

Koncernens noter

1. Begivenheder efter balancedagen

Der er efter balancedagen og frem til i dag ikke indtrådt forhold, som ændrer vurderingen af årsrapporten.

2. Usikkerhed ved indregning og måling

Validiteten af modtagne data fra Energinet

Selskaberne Scanenergi A/S og Scanenergi Elsalg A/S' opgørelser af nettoomsætning og vareforbrug er bundet op på registreringer, der modtages fra Energinet, der baseres på indmeldinger fra landets netselskaber. Der har i 2016 og 2017 været udfordringer på dette område, og der kan komme korrektioner til de allerede modtagne data for årene 2015 og frem. Når den endelige beregning (såkaldt refiksering af forbruget og saldoafregninger) foretages, kan der ske ændringer i mængderne modtaget fra Energinet med heraf følgende påvirkning på Scanenergi A/S' og Scanenergi Elsalg A/S' resultater.

Selskabernes afstemning mellem købte og solgte mængder el viser, at den købte mængde er mindre end den solgte mængde. Ledelsen har på baggrund af en vurdering af usikkerheden skønsmæssigt afsat det beløb, man forventer at skulle betale i saldoafregningerne. Usikkerheden vedrørende størrelsen af nettoomsætningen og indkøb er vurderet at ligge i niveauet +/- 1,2 mio.kr.

Dagsværdi af finansielle kontrakter

Scanenergi A/S indgår løbende kontrakter vedrørende elhandel, der er unoterede. Dagsværdien heraf opgøres ud fra fastlagte anerkendte værdiansættelsesmodeller på baggrund af markedsdata, forventninger og vurdering af risikofaktorer, der hver især i sagens natur er belagt med usikkerhed. Specielt usikkerheden vedrørende de fremtidige mængder er af afgørende betydning for en korrekt opgjort dagsværdi af kontrakter.

Derudover er der i regnskabsåret ikke konstateret væsentlige usikkerheder i forbindelse med indregning og måling.

	2018 t.kr.	2017 t.kr.
3. Nettoomsætning		
Salg af el	580.803	470.967
Øvrig omsætning	42.240	49.689
	623.043	520.656
	2018 t.kr.	2017 t.kr.
4. Honorar til generalforsamlingsvalgt revisor		
Lovpligtig revision	290	361
Andre erklæringsopgaver med sikkerhed	12	12
Skatterådgivning	36	162
Andre ydelser	(27)	743
	311	1.278

Koncernens noter

	2018 t.kr.	2017 t.kr.
5. Personaleomkostninger		
Gager og lønninger	30.155	33.502
Pensioner	3.614	3.902
Andre omkostninger til social sikring	584	929
Andre personaleomkostninger	406	577
	34.759	38.910
Gennemsnitligt antal fuldtidsansatte medarbejdere	61	66

	Ledelses- vederlag 2018 t.kr.	Ledelses- vederlag 2017 t.kr.
Samlet for ledelseskategorier	2.611	2.480
	2.611	2.480

Ledelsesafłønning er præsenteret samlet for ledelseskategorier med henvisning til ÅRL § 98b, stk. 3.

	2018 t.kr.	2017 t.kr.
6. Af- og nedskrivninger		
Afskrivninger på immaterielle anlægsaktiver	4.933	4.286
Afskrivninger på materielle anlægsaktiver	39	316
Tab og gevinst ved salg af immaterielle og materielle anlægsaktiver	(19)	41
	4.953	4.643

	2018 t.kr.	2017 t.kr.
7. Andre finansielle indtægter		
Renteindtægter i øvrigt	785	1.278
Valutakursreguleringer	0	19
Øvrige finansielle indtægter	29	11
	814	1.308

Koncernens noter

	2018 t.kr.	2017 t.kr.	
8. Andre finansielle omkostninger			
Renteomkostninger i øvrigt	26	1.249	
Valutakursreguleringer	2	0	
Øvrige finansielle omkostninger	1.553	2.694	
	1.581	3.943	
	2018 t.kr.	2017 t.kr.	
9. Skat af årets resultat			
Aktuel skat	11.157	5.853	
Ændring af udskudt skat	1.358	(3.269)	
Regulering vedrørende tidligere år	(7)	298	
	12.508	2.882	
	2018 t.kr.	2017 t.kr.	
10. Forslag til resultatdisponering			
Overført resultat	5.417	8.500	
	5.417	8.500	
	Færdig- gjorte udviklings- projekter t.kr.	Erhvervede licenser t.kr.	Goodwill t.kr.
11. Immaterielle anlægsaktiver			
Kostpris primo	21.488	15.724	50.803
Tilgange	0	0	1.352
Afgange	(8.873)	(15.724)	0
Kostpris ultimo	12.615	0	52.155
Af- og nedskrivninger primo	(13.520)	(15.724)	(42.587)
Årets afskrivninger	(2.741)	0	(2.192)
Tilbageførsel ved afgang	8.873	15.724	0
Af- og nedskrivninger ultimo	(7.388)	0	(44.779)
Regnskabsmæssig værdi ultimo	5.227	0	7.376

Koncernens noter

	Andre anlæg, drifts- materiel og inventar t.kr.	Indretning af lejede lokaler t.kr.
12. Materielle anlægsaktiver		
Kostpris primo	4.812	1.536
Tilgange	940	0
Afgange	(4.509)	(1.536)
Kostpris ultimo	1.243	0
Af- og nedskrivninger primo	(4.599)	(1.536)
Årets afskrivninger	(39)	0
Tilbageførsel ved afgange	4.309	1.536
Af- og nedskrivninger ultimo	(329)	0
Regnskabsmæssig værdi ultimo	914	0

13. Tilgodehavender fra salg og tjenesteydelser

	31.12.2018 t.kr.
Tilgodehavender fra salg og tjenesteydelser	121.796
Hensættelse til tab	(3.028)
Tilgodehavender fra salg og tjenesteydelser	118.768
Årets nedskrivninger indregnet i resultatopgørelsen	1.144

Noteoplysninger vedrørende indregning af finansielle instrumenter efter IFRS 9

Der anvendes en hensættelseskonto til at reducere den regnskabsmæssige værdi af tilgodehavender fra salg af varer og tjenesteydelser, hvis værdi er forringet grundet tabsrisiko. Hensættelsen opgøres dels på baggrund af en individuel vurdering af de enkelte debitorers betalingsevne, herunder hvis betalingsevnen er forringet, fx ved betalingsstandsning, konkurs e.l. Dels beregnes en hensættelse på baggrund af forfaldne debitorer på balancetidspunktet på baggrund af historiske erfaringer.

	31.12.2018 t.kr.
Hensættelseskonto 01.01.	5.448
Årets regulering af hensættelse til dækning af forventede tab	(2.420)
Hensættelseskonto 31.12.	3.028

Koncernens noter

Forfaldstidspunkter på tilgodehavender fra salg af varer og tjenesteydelser fordeler sig således:

	31.12.2018
	t.kr.
Ikke-forfaldne tilgodehavender fra salg og tjenesteydelser	116.549
Forfaldne med op til en måned	985
Forfaldne mellem en og tre måneder	52
Forfaldne over tre måneder	4.210
	121.796

	2018	2017
	t.kr.	t.kr.
14. Igangværende arbejder for fremmed regning		
Igangværende arbejder for fremmed regning	26.971	35.216
Foretagne acontofaktureringer	(20.667)	(26.653)
	6.304	8.563

	2018	2017
	t.kr.	t.kr.
15. Udskudt skat		
Immaterielle anlægsaktiver	(349)	(1.463)
Materielle anlægsaktiver	39	187
Tilgodehavender	0	(847)
Hensatte forpligtelser	726	1.386
Fremførbare skattemæssige underskud	961	6.784
Andre fradragsberettigede midlertidige forskelle	10.123	6.811
	11.500	12.858

Bevægelser i året

Primo	12.858
Indregnet i resultatopgørelsen	(1.358)
Ultimo	11.500

Koncernens fulde skatteaktiv udgør 49 mio.kr., men koncernen har alene indregnet udskudte skatteaktiver med netto 11,5 mio.kr. hidrørende fra midlertidige forskelle mellem regnskabsmæssige og skattemæssige værdier. Ledelsen har på baggrund af budget og prognose for koncernen vurderet forventet udnyttelse heraf for perioden 2019-2023. Værdien af skatteaktivet baserer sig på en række forudsætninger, herunder centralt at selskabet kan realisere det af ledelsen godkendte budget for 2019 og prognose for 2020-2023. Budget og prognoser baserer sig i høj grad på en fremskrivning af de af koncernen indgåede kontrakter på levering af el kommende år.

Koncernens noter

Opgørelse af forventede fremtidige skattepligtige indkomster de kommende år er forbundet med væsentlig grad af skøn og vurderinger, hvorfor der naturligt er usikkerhed forbundet med værdiansættelsen at det indregnede udskudte skatteaktiv.

	2018 t.kr.	2017 t.kr.
16. Andre tilgodehavender		
Afledte finansielle instrumenter	123.059	66.921
Øvrige tilgodehavender	857	4.120
	123.916	71.041

Noteoplysninger vedrørende indregning af finansielle instrumenter efter IFRS 9

Ved anvendelse af *IFRS 9 – Finansielle instrumenter* til indregning og måling af finansielle instrumenter i koncernregnskabet skal der gives yderligere oplysninger, som kræves i den nævnte standard. De yderligere oplysningskrav følger *IFRS 7 – Finansielle instrumenter: Oplysninger* samt *IFRS 13 – Måling*. Følgende noter er givet i relation til anvendelse af *IFRS 9 – Finansielle instrumenter* til indregning af finansielle instrumenter i årsrapporten.

Risikooplysninger

Koncernen er som følge af sin aktivitet eksponeret for en række finansielle risici, herunder primært markedsrisici, kreditrisici, renterisici og likviditetsrisici. Koncernen følger en bestyrelsesgodkendt risikohåndbog, der fastsætter en række konkrete risikopolitikker- og rammer, der har til formål af styre væsentlige finansielle og operationelle risici inden for handel med el, CO₂, oprindelsescertifikater samt energibesparelser.

Der foretages ikke aktiv spekulation i finansielle risici.

Markedsrisici

Som følge af koncernens aktivitet er koncernen eksponeret for en række markedsrisici.

Koncernen indgår fysiske kontrakter om levering af el til faste priser med kontraktperioder i op til 5 år. Koncernen er eksponeret for risikoen relateret til udviklingen i markedsprisen på el. Koncernen styrer elpriserisikoen på porteføljeniveau, hvor der løbende indgår finansielle kontrakter om køb af el til afdækning af indgåede kontrakter om fysisk levering af el.

Som følge af de indgåede aftaler er koncernen ligeledes eksponeret for en mængderisiko på indgåede slutbrugerkontrakter om fysisk levering af el. Koncernens styring af risikoen relateret til mængder sker på porteføljebasis, hvor der på baggrund af forbrugsprognoser løbende rapporteres om leveret forbrug kontra forventet forbrug, og der sker periodevise mængdereguleringer på baggrund af historiske informationer i Datahubben samt indmeldte forventninger fra forbrugere.

Koncernens noter

Da koncernen tilstræber at have de fysiske kontrakter med levering til faste priser eller med et optionselement afdækket i videst muligt omfang, vil udsving i prissætningen af de finansielle kontrakter ikke umiddelbart få stor betydning for koncernens resultat, men ved faldende elpriser, hvor kundernes forbrug er faldende, vil koncernen realisere et tab på den indkøbte finansielle afdækning. Således vil et fald på 5% i mængderne og 10 øres fald i prisen pr. kWh betyde en omkostning for Scanenergi på ca. 7 mio.kr. Modsat påvirkning, hvis kundernes forbrug er stigende. Ved stigende elpriser, hvor kundernes forbrug er faldende, vil koncernen realisere en gevinst på den indkøbte finansielle afdækning. Således vil et fald på 5% i mængderne på 10 øres stigning i priserne betyde en indtjening for koncernen på ca. 7 mio.kr. Modsat påvirkning, hvis kundernes forbrug er stigende.

Kreditrisici

Koncernen er udsat for kreditrisici fra modparter, som koncernen indgår aftaler med. I henhold til koncernens risikopolitik skal alle modparter, såvel engrosmodparter som detailmodparter, kreditvurderes. Koncernens handel med engrosmodparter sker primært via clearingscentral (Nordpool og Nasdaq), såfremt dette er muligt. Koncernen har faste rammer for maksimal modpartseksposering mod selskaber, hvor der ikke sker clearing via clearingscentral. Alle aftaler med detailmodparter udarbejdes efter koncernens standardformer. Der sker for hver modpart selvstændig kreditvurdering ved anvendelse af data fra eksternt kreditvurderingsbureau i forbindelse med salg til nye og eksisterende detailkunder. Der er tegnet kreditforsikring, hvilket reducerer koncernens kreditrisici yderligere.

Koncernens maksimale kreditrisiko udgør den regnskabsmæssige værdi af koncernens samlede finansielle instrumenter. Eventuelle sikkerhedsstillelser fra engrosmodparter er modregnet således, at eksponeringen er vist netto.

Der henvises til note 13 for fordeling af koncernens tilgodehavender fra salg og tjenesteydelser samt politik for nedskrivning af tilgodehavender.

Renterisici

Scanenergi Holding A/S har på koncernniveau indgået en låne- og garantirameaftale med Jyske Bank, hvorunder der opnås koncernrente via cash pool, hvilket reducerer Scanenergi-koncernens renterisiko. Koncernen har gennem 2018 haft netto indlån, og det forventes uændret gennem 2019. Der er alene tale om driftskreditter med variabelrente. I det nuværende rentescenarie, med negative renter, vil en rentestigning påvirke selskabets finansielle omkostninger positivt.

Likviditetsrisici

Koncernens ikke-afledte finansielle instrumenter har en løbetid under et år. Forfaldstidspunkter for afledte finansielle instrumenter er specificeret nedenfor fordelt på de tidsmæssige intervaller, der anvendes i koncernens likviditetsstyring. De specificerede beløb repræsenterer de beløb, der forventes at falde til betaling:

Koncernens noter

	Under et år t.kr.	Mellem et og tre år t.kr.	Mellem tre og fem år t.kr.	Efter fem år t.kr.	I alt t.kr.
Afledte finansielle aktiver	70.028	51.454	1.571	6	123.059
Afledte finansielle forpligtelser	<u>(84.593)</u>	<u>(60.215)</u>	<u>(6.034)</u>	<u>(14)</u>	<u>(150.856)</u>
	<u>14.565</u>	<u>8.761</u>	<u>(4.463)</u>	<u>(8)</u>	<u>(27.797)</u>

Koncernens likviditet afhænger foruden driften af priserne på de finansielle kontrakter indgået på Nasdaq. Falder prisniveauet tilbage til niveauet i februar 2016, hvilket har været det laveste gennem de seneste 8 år, vil Scanenergis likviditet blive påvirket negativt, og lånerammen med Jyske Bank vil blive udnyttet med op til 50%. En renteændring på 2,0% vil i et sådant scenarie betyde en forøgelse af selskabets finansielle omkostninger på maksimalt 0,6 mio.kr.

Koncernens likviditetsreserve består af likvide beholdninger, den uudnyttede låne- og garantirammeaftale hos Jyske Bank samt yderligere standby-lånefaciliteter fra flere af ejerselskaberne. Koncernen holder således et likviditetsberedskab, der kan dække både betydelige prisfald på Nasdaq og operationelle driftsudfordringer.

Valutarisici

Indkøb af el afregnes i EUR, mens fakturering og afregning af kundekontrakterne sker i DKK indenfor 1½ måned efter levering. Der foretages ellers ikke væsentligt salg i anden valuta end EUR og DKK. Koncernens valutarisiko anses således for at være begrænset. De finansielle kontrakter til afdækning af indgået fastpris-kontrakter på elleverancer afregnes i EUR, og Scanenergi har således en op til 3-årig risiko på EUR-kursen. Denne afdækkes ikke, og en 1% stigning i EUR-kursen mod DKK vil således påvirke koncernens resultat med op til 1 mio.kr. Det er i tråd med selskabets risikopolitik, at denne risiko ikke afdækkes.

Kategorier af finansielle instrumenter i årsrapporten

	2018 t.kr.
Afledte finansielle instrumenter indregnet under andre tilgodehavender	<u>123.059</u>
<i>Finansielle aktiver, der måles til dagsværdi via resultatopgørelsen</i>	<u>123.059</u>
Tilgodehavender fra salg og tjenesteydelser	118.768
Likvide beholdninger	<u>79.210</u>
<i>Udlån og tilgodehavender</i>	<u>197.978</u>
Afledte finansielle instrumenter indregnet under anden gæld	<u>150.856</u>
<i>Finansielle forpligtelser, der måles til dagsværdi via resultatopgørelsen</i>	<u>150.856</u>
Bankgæld	35.771
Leverandører af varer og tjenesteydelser	71.130
<i>Finansielle forpligtelser, der måles til amortiseret kostpris</i>	<u>106.901</u>

Koncernens noter

Ikke-indregnet indtjeningsmarginal i dagsværdien på finansielle instrumenter

Koncernen indregner ikke indtjeningsmarginalen (day one gain) på fysiske kontrakter på kontraktindgåelsestidspunktet, idet indtjeningsmarginalen ikke direkte kan observeres på aktivt marked (niveau 1-input). Koncernen opgør indtjeningsmarginalen på kontraktindgåelsestidspunktet ved anvendelse af anerkendte værdiansættelsesmodeller og ved brug af både observerbare og ikke-observerbare data. Indtjeningsmarginalen er opgjort således:

	2018
	t.kr.
Afledte finansielle instrumenter under andre tilgodehavender og anden gæld, netto	
Ikke-indregnet indtjeningsmarginal primo	183.285
Ikke-indregnet indtjeningsmarginal ultimo	<u>149.895</u>
Regulering af indtjeningsmarginalen i året	<u>(33.390)</u>

Modregning af finansielle aktiver og finansielle forpligtelser

Finansielle aktiver og forpligtelser modregnes i balancen, når koncernen og modparten har en juridisk ret til at modregne og samtidig har aftalt af nettoafregne eller realisere aktivet og forpligtelsen samtidig. Positive og negative dagsværdier af afledte finansielle instrumenter med samme modpart modregnes, hvis det er aftalt, at der sker nettoafregning af de kontraktuelle betalinger, og der sker løbende afregning af ændringer i dagsværdien. Selskabets netting af positive og negative dagsværdier af afledte finansielle instrumenter kan dels henføres til clearing via clearingscentral dels ved bilaterale aftaler indgået i henhold til Nordic Association of Electricity Traders og European Federation og Energy Traders' standardbetingelser.

	Brutto	Mod-	Netto
	t.kr.	regning	t.kr.
	t.kr.	t.kr.	t.kr.
Afledte finansielle instrumenter til dagsværdi under andre tilgodehavender	363.475	(240.416)	123.059
Afledte finansielle instrumenter til dagsværdi under anden gæld	<u>(391.272)</u>	<u>240.416</u>	<u>(150.856)</u>
Total	<u>(27.797)</u>	<u>0</u>	<u>(27.797)</u>

Dagsværdihierarki for finansielle instrumenter, der måles til dagsværdi i balancen

Nedenfor vises klassifikationen af finansielle instrumenter, der måles til dagsværdi opdelt i henhold til dagsværdihierarkiet:

- Noterede priser i et aktivt marked for samme type instrument (niveau I)
- Noterede priser i et aktivt marked for lignende aktiver eller forpligtelser eller andre værdiansættelsesmetoder, hvor alle væsentlige input er baseret på observerbare markedsdata (niveau II)
- Værdiansættelsesmetoder, hvor eventuelle væsentlige input ikke er baseret på observerbare markedsdata (niveau III).

Koncernens noter

	Niveau I t.DKK	Niveau II t.DKK	Niveau III t.DKK	I alt t.DKK
Afledte finansielle instrumenter under andre tilgodehavender	0	120.640	2.419	123.059
Afledte finansielle instrumenter under anden gæld	0	0	(150.856)	(150.856)
Nettofinansielle instrumenter indregnet til dagsværdi	0	120.640	(148.437)	(27.797)

Der er ikke sket væsentlige overførsler mellem niveau II og III i regnskabsåret 2018.

Scanenergi anvender i prisfastsættelse af kundekontrakter og finansielle kontrakter anerkendte prisfastsættelsesmodeller baseret på data samt officielle priser og kurser fra Nasdaq. Der laves mængdereguleringer af kundekontrakterne for at sikre korrekt data til opgørelse af selskabets position. Positionen opgøres på daglig basis med udgangspunkt i prisstillelse fra Nasdaq. Alle kunder kreditvurderes ved kontraktindgåelse, og der opdateres minimum to gange årligt kreditvurdering af eksisterende kundekontrakter.

Udviklingen i finansielle instrumenter i niveau III-dagsværdimålingen er opgjort således:

	2018 t.kr.
Regnskabsmæssig værdi 01.01.	(30.959)
Realiserede og urealiserede dagsværdireguleringer i resultatopgørelsen i året	(117.478)
Regnskabsmæssig værdi 31.12.	(148.437)

17. Periodeafgrænsningsposter

Periodeafgrænsningsposter består af forudbetalte omkostninger, herunder periodiserede omkostninger vedrørende finansielle kontrakter.

18. Andre hensatte forpligtelser

Andre hensatte forpligtelser omfatter forventede omkostninger til forpligtelser i relation til energibesparelser, som indregnes og måles som det bedste skøn over de omkostninger, der er nødvendige for på balancedagen at afvikle forpligtelserne.

	2018 t.kr.	2017 t.kr.
19. Anden gæld		
Moms og afgifter	12.719	12.646
Skyldig løn, A-skat, sociale bidrag m.m.	376	487
Feriepengeforpligtelser	4.178	4.560
Afledte finansielle instrumenter	150.856	54.356
Anden gæld i øvrigt	733	1.185
	168.862	73.234

For afledte finansielle instrumenter henvises til note 16.

Koncernens noter

	2018 t.kr.	2017 t.kr.
20. Ændring i arbejdskapital		
Ændring i tilgodehavender	(57.640)	7.917
Ændring i leverandørgæld mv.	99.000	7.972
	41.360	15.889

	2018 t.kr.	2017 t.kr.
21. Ikke-indregnede leje- og leasingforpligtelser		
Forpligtelser i henhold til leje- eller leasingkontrakter frem til udløb i alt	4.377	6.092

22. Eventualforpligtelser

Koncernen har indgået kontrakter på opnåelse af energibesparelser. Ledelsen forventer, at de garanterede besparelser opnås, dog er der i enkelte tilfælde foretaget en reservation herfor på det igangværende arbejde for fremmed regning.

23. Transaktioner med nærtstående parter

I årsrapporten oplyses alene transaktioner med nærtstående parter, der ikke er gennemført på markedsvilkår. Der er ikke gennemført sådanne transaktioner i regnskabsåret.

	Hjemsted	Rets- form	Ejer- andel %
24. Dattervirk- somheder			
Scanenergi A/S	Ikast	A/S	100,0
Scanenergi Solutions A/S	Ikast	A/S	100,0
Scanenergi Elsalg A/S	Ikast	A/S	100,0

Modervirksomhedens resultatopgørelse for 2018

	<u>Note</u>	<u>2018 t.kr.</u>	<u>2017 t.kr.</u>
Nettoomsætning	2	28.425	32.780
Andre eksterne omkostninger	3	(10.402)	(10.575)
Bruttoresultat		18.023	22.205
Personaleomkostninger	4	(13.794)	(15.751)
Af- og nedskrivninger	5	(2.761)	(3.193)
Driftsresultat		1.468	3.261
Indtægter af kapitalandele i tilknyttede virksomheder		1.700	8.095
Andre finansielle indtægter	6	463	103
Andre finansielle omkostninger	7	(1.372)	(2.753)
Resultat før skat		2.259	8.706
Skat af årets resultat	8	3.158	(206)
Årets resultat	9	5.417	8.500

Modervirksomhedens balance pr. 31.12.2018

	<u>Note</u>	<u>2018 t.kr.</u>	<u>2017 t.kr.</u>
Færdiggjorte udviklingsprojekter		5.227	7.968
Erhvervede licenser		0	0
Goodwill		0	0
Immaterielle anlægsaktiver	10	<u>5.227</u>	<u>7.968</u>
Andre anlæg, driftsmateriel og inventar		914	214
Indretning af lejede lokaler		0	0
Materielle anlægsaktiver	11	<u>914</u>	<u>214</u>
Kapitalandele i tilknyttede virksomheder		76.127	80.119
Finansielle anlægsaktiver	12	<u>76.127</u>	<u>80.119</u>
Anlægsaktiver		<u>82.268</u>	<u>88.301</u>
Tilgodehavender fra salg og tjenesteydelser		7	77
Tilgodehavender hos tilknyttede virksomheder		19.529	13.710
Udskudt skat	13	500	1.985
Andre tilgodehavender		688	688
Tilgodehavende selskabsskat		0	5.686
Tilgodehavende sambeskatningsbidrag		27.682	0
Periodeafgrænsningsposter	14	1.600	1.666
Tilgodehavender		<u>50.006</u>	<u>23.812</u>
Likvide beholdninger		<u>77.895</u>	<u>0</u>
Omsætningsaktiver		<u>127.901</u>	<u>23.812</u>
Aktiver		<u>210.169</u>	<u>112.113</u>

Modervirksomhedens balance pr. 31.12.2018

	Note	2018 t.kr.	2017 t.kr.
Virksomhedskapital	15	25.000	25.000
Reserve for udviklingsomkostninger		1.546	2.061
Overført overskud eller underskud		40.187	34.255
Egenkapital		66.733	61.316
Bankgæld		35.771	12.004
Leverandører af varer og tjenesteydelser		2.315	2.793
Gæld til tilknyttede virksomheder		81.473	26.709
Skyldig selskabsskat		8.989	5.845
Skyldige sambeskatningsbidrag		11.889	0
Anden gæld		2.999	3.446
Kortfristede gældsforpligtelser		143.436	50.797
Gældsforpligtelser		143.436	50.797
Passiver		210.169	112.113
Begivenheder efter balancedagen	1		
Ikke-indregnede leje- og leasingforpligtelser	16		
Eventualforpligtelser	17		
Nærtstående parter med bestemmende indflydelse	18		
Transaktioner med nærtstående parter	19		

Modervirksomhedens egenkapitalopgørelse for 2018

	Virksom- hedskapital t.kr.	Reserve for udviklings- omkostninger t.kr.	Overført overskud eller underskud t.kr.	I alt t.kr.
Egenkapital primo	25.000	2.061	34.255	61.316
Overført til reserver	0	(515)	515	0
Årets resultat	0	0	5.417	5.417
Egenkapital ultimo	25.000	1.546	40.187	66.733

Modervirksomhedens noter

1. Begivenheder efter balancedagen

Der er efter balancedagen og frem til i dag ikke indtrådt forhold, som ændrer vurderingen af årsrapporten.

	2018 t.kr.	2017 t.kr.
2. Nettoomsætning		
Administrationvederlag	28.372	31.250
Øvrig omsætning	53	1.530
	28.425	32.780

	2018 t.kr.	2017 t.kr.
3. Honorar til generalforsamlingsvalgt revisor		
Lovpligtig revision	60	103
Skatterådgivning	10	50
Andre ydelser	20	136
	90	289

	2018 t.kr.	2017 t.kr.
4. Personaleomkostninger		
Gager og lønninger	11.626	13.269
Pensioner	1.496	1.623
Andre omkostninger til social sikring	266	283
Andre personaleomkostninger	406	576
	13.794	15.751

Gennemsnitligt antal fuldtidsansatte medarbejdere	19	22
---------------------------------------------------	-----------	-----------

	Ledelses- vederlag 2018 t.kr.	Ledelses- vederlag 2017 t.kr.
Samlet for ledelseskategorier	783	744
	783	744

Ledelsesaf lønning er præsenteret samlet for ledelseskategorier med henvisning til ÅRL § 98b, stk. 3.

Modervirksomhedens noter

	2018 t.kr.	2017 t.kr.
5. Af- og nedskrivninger		
Afskrivninger på immaterielle anlægsaktiver	2.741	2.836
Afskrivninger på materielle anlægsaktiver	39	316
Tab og gevinst ved salg af immaterielle og materielle anlægsaktiver	(19)	41
	2.761	3.193
	2018 t.kr.	2017 t.kr.
6. Andre finansielle indtægter		
Finansielle indtægter fra tilknyttede virksomheder	434	103
Øvrige finansielle indtægter	29	0
	463	103
	2018 t.kr.	2017 t.kr.
7. Andre finansielle omkostninger		
Finansielle omkostninger fra tilknyttede virksomheder	0	265
Renteomkostninger i øvrigt	21	22
Øvrige finansielle omkostninger	1.351	2.466
	1.372	2.753
	2018 t.kr.	2017 t.kr.
8. Skat af årets resultat		
Aktuel skat	104	323
Ændring af udskudt skat	1.485	(117)
Regulering vedrørende tidligere år	(7)	0
Refusion i sambeskatning	(4.740)	0
	(3.158)	206
	2018 t.kr.	2017 t.kr.
9. Forslag til resultatdisponering		
Overført resultat	5.417	8.500
	5.417	8.500

Modervirksomhedens noter

	Færdig- gjorte udviklings- projekter t.kr.	Erhvervede licenser t.kr.	Goodwill t.kr.
10. Immaterielle anlægsaktiver			
Kostpris primo	21.488	15.723	2.517
Afgange	(8.873)	(15.723)	0
Kostpris ultimo	12.615	0	2.517
Af- og nedskrivninger primo	(13.520)	(15.723)	(2.517)
Årets afskrivninger	(2.741)	0	0
Tilbageførsel ved afgang	8.873	15.723	0
Af- og nedskrivninger ultimo	(7.388)	0	(2.517)
Regnskabsmæssig værdi ultimo	5.227	0	0
		Andre anlæg, drifts- materiel og inventar t.kr.	Indretning af lejede lokaler t.kr.
11. Materielle anlægsaktiver			
Kostpris primo		4.812	1.536
Tilgange		940	0
Afgange		(4.509)	(1.536)
Kostpris ultimo		1.243	0
Af- og nedskrivninger primo		(4.598)	(1.536)
Årets afskrivninger		(39)	0
Tilbageførsel ved afgang		4.308	1.536
Af- og nedskrivninger ultimo		(329)	0
Regnskabsmæssig værdi ultimo		914	0

Modervirksomhedens noter

	Kapital- andele i tilknyttede virk- somheder t.kr.
12. Finansielle anlægsaktiver	
Kostpris primo	256.710
Kostpris ultimo	256.710
Nedskrivninger primo	(176.591)
Andel af årets resultat	1.700
Kapitalandele med negativ indre værdi nedskrevet over tilgodehavender	(5.692)
Nedskrivninger ultimo	(180.583)
Regnskabsmæssig værdi ultimo	76.127

Den regnskabsmæssige værdi af goodwill på kapitalandelene udgør 0 kr.

Specifikation af kapitalandele i dattervirksomheder fremgår af noterne til koncernregnskabet.

	2018 t.kr.	2017 t.kr.
13. Udskudt skat		
Immaterielle anlægsaktiver	(500)	(1.477)
Materielle anlægsaktiver	39	189
Fremførbare skattemæssige underskud	961	3.273
	500	1.985
Bevægelser i året		
Primo	1.985	
Indregnet i resultatopgørelsen	(1.485)	
Ultimo	500	

Selskabets fulde skatteaktiv ultimo 2018 udgør 1,7 mio.kr., men selskabet har alene indregnet udskudte skatteaktiver med netto 0,5 mio.kr. hidrørende fra midlertidige forskelle mellem regnskabsmæssige og skattemæssige værdier. Ledelsen har på baggrund af budget og prognose for selskabet vurderet forventet udnyttelse heraf for perioden 2019-2023. Værdien af skatteaktivet baserer sig på en række forudsætninger, herunder centralt at selskabet kan realisere det af ledelsen godkendte budget for 2019 og prognose for 2020-2023.

Opgørelse af forventede fremtidige skattepligtige indkomster de kommende år er forbundet med væsentlig grad af skøn og vurderinger, hvorfor der naturligt er usikkerhed forbundet med værdiansættelsen at det indregnede udskudte skatteaktiv.

Modervirksomhedens noter

14. Periodeafgrænsningsposter

Periodeafgrænsningsposter består af forudbetalte omkostninger.

	<u>Antal</u>	<u>Pålydende værdi t.kr.</u>	<u>Nominal værdi t.kr.</u>
15. Virksomhedskapital			
Klasse A1-aktier	24.123	1	24.123
Klasse A2-aktier	877	1	877
	<u>25.000</u>		<u>25.000</u>

	<u>2018 t.kr.</u>	<u>2017 t.kr.</u>
16. Ikke-indregnede leje- og leasingforpligtelser		
Forpligtelser i henhold til leje- eller leasingkontrakter frem til udløb i alt	<u>2.894</u>	<u>4.762</u>

17. Eventualforpligtelser

Selskabet er administrationsselskab i en dansk sambeskatning. Selskabet hæfter derfor i henhold til selskabsskattelovens regler herom fra og med regnskabsåret 2013 for indkomstskatter mv. for de sambeskattede selskaber og fra og med 1. juli 2012 ligeledes for eventuelle forpligtelser til at indeholde kildeskat på renter, royalties og udbytter for disse selskaber.

18. Nærtstående parter med bestemmende indflydelse

Der er ingen nærtstående parter med bestemmende indflydelse.

19. Transaktioner med nærtstående parter

I årsrapporten oplyses alene transaktioner med nærtstående parter, der ikke er gennemført på markedsvilkår. Der er ikke gennemført sådanne transaktioner i regnskabsåret.

Anvendt regnskabspraksis

Regnskabsklasse

Årsrapporten er aflagt i overensstemmelse med årsregnskabslovens bestemmelser for regnskabsklasse C (stor).

Koncernregnskabet og årsregnskabet er aflagt efter samme regnskabspraksis som sidste år.

Generelt om indregning og måling

Aktiver indregnes i balancen, når det som følge af en tidligere begivenhed er sandsynligt, at fremtidige økonomiske fordele vil tilflyde virksomheden, og aktivets værdi kan måles pålideligt.

Forpligtelser indregnes i balancen, når virksomheden som følge af en tidligere begivenhed har en retlig eller faktisk forpligtelse, og det er sandsynligt, at fremtidige økonomiske fordele vil fragå virksomheden, og forpligtelsens værdi kan måles pålideligt.

Ved første indregning måles aktiver og forpligtelser til kostpris. Måling efter første indregning sker som beskrevet for hver enkelt regnskabspost nedenfor.

Ved indregning og måling tages hensyn til forudsigelige risici og tab, der fremkommer, inden årsrapporten aflægges, og som be- eller afkræfter forhold, der eksisterede på balancedagen.

I resultatopgørelsen indregnes indtægter, i takt med at de indtjenes, mens omkostninger indregnes med de beløb, der vedrører regnskabsåret.

Koncernregnskabet

Koncernregnskabet omfatter modervirksomheden og de virksomheder (dattervirksomheder), som kontrolleres af modervirksomheden. Modervirksomheden anses for at have kontrol, når den direkte eller indirekte ejer mere end 50% af stemmerettighederne eller på anden måde kan udøve eller faktisk udøver bestemmende indflydelse.

Konsolideringsprincipper

Koncernregnskabet udarbejdes på grundlag af regnskaber for modervirksomheden og dens dattervirksomheder. Udarbejdelse af koncernregnskabet sker ved sammenlægning af regnskabsposter af ensartet karakter. Ved konsolideringen foretages eliminering af koncerninterne indtægter og omkostninger, interne mellemværender og udbytter samt fortjenester og tab ved transaktioner mellem de konsoliderede virksomheder. De regnskaber, der anvendes til brug for konsolideringen, udarbejdes i overensstemmelse med koncernens regnskabspraksis.

I koncernregnskabet indregnes dattervirksomhedernes regnskabsposter 100%.

Kapitalandele i dattervirksomheder udlignes med den forholdsmæssige andel af dattervirksomhedernes nettoaktiver på overtagelsestidspunktet opgjort til dagsværdi.

Anvendt regnskabspraksis

Omregning af fremmed valuta

Transaktioner i fremmed valuta omregnes ved første indregning til transaktionsdagens kurs. Tilgodehavender, gældsforpligtelser og andre monetære poster i fremmed valuta, som ikke er afregnet på balancedagen, omregnes til balancedagens valutakurs. Valutakursdifferencer, der opstår mellem transaktionsdagens kurs og kursen på henholdsvis betalingsdagen og balancedagen, indregnes i resultatopgørelsen som finansielle poster. Materielle og immaterielle anlægsaktiver, varebeholdninger og andre ikke-monetære aktiver, der er købt i fremmed valuta, omregnes til historiske kurser.

Afledte finansielle instrumenter

Afledte finansielle instrumenter måles ved første indregning i balancen til kostpris og efterfølgende til dagsværdi. Afledte finansielle instrumenter indregnes under henholdsvis andre tilgodehavender og anden gæld.

Indregning og måling af finansielle aktiver og forpligtelser sker i overensstemmelse med IFRS 9 Finansielle instrumenter som godkendt af EU med henvisning til årsregnskabslovens § 37, stk. 5. Der sker indregning og måling såvel fysiske som finansielle elhandelskontrakter i årsrapporten. Selskabet indregner ikke indtjeningsmarginalen (day one gain) på fysiske kontrakter på kontraktindgåelsestidspunktet, idet indtjeningsmarginalen ikke direkte kan observeres på aktivt marked (niveau 1-input).

Ændringer i dagsværdien af afledte finansielle instrumenter, der er klassificeret som og opfylder betingelserne for sikring af dagsværdien af et indregnet aktiv eller en indregnet forpligtelse, indregnes i resultatopgørelsen sammen med ændringer i værdien af det sikrede aktiv eller den sikrede forpligtelse.

Ændringer i dagsværdien af afledte finansielle instrumenter, der er klassificeret som og opfylder betingelserne for sikring af fremtidige transaktioner, indregnes direkte på egenkapitalen. Når de sikrede transaktioner realiseres, indregnes de akkumulerede ændringer som en del af kostprisen for de pågældende regnskabsposter.

For afledte finansielle instrumenter, som ikke opfylder betingelserne for behandling som sikringsinstrumenter, indregnes ændringer i dagsværdi løbende i resultatopgørelsen som finansielle poster.

Resultatopgørelse

Nettoomsætning

Nettoomsætningen indeholder indtægter ved salg af el og balanceansvar i henhold til kommercielle leveringsaftaler. Nettoomsætningen omfatter endvidere indtægter fra administration og porteføljeforvaltning mv. Salget medtages efter leveringskriteriet.

Nettoomsætningen omfatter endvidere periodens vederlag fra net- og distributionsselskaber for realisering af energibesparelser samt salg af rådgivningsydelser, handelsvarer mv.

Nettoomsætningen indregnes ekskl. moms og afgifter opkrævet på vegne af tredjepart. Alle former for afgivne rabatter indregnes i nettoomsætningen.

Anvendt regnskabspraksis

Nettoomsætningen vedrørende rådgivningsydelser, energipakker, energiprojekter og energibesparelser indregnes i resultatopgørelsen efter produktionsmetoden i takt med, at produktionen gennemføres i det omfang, det er sandsynligt, at udført arbejde, rådgivning og andre ydelser har medført ret til vederlag.

Igangværende arbejder for fremmed regning indregnes i nettoomsætningen, i takt med at produktionen udføres, således at nettoomsætningen svarer til salgsværdien af det i regnskabsåret udførte arbejde (produktionsmetoden).

Vareforbrug

Vareforbrug omfatter det til salget svarende køb af el, løbende transaktionsomkostninger og balanceomkostninger. Endvidere indregnes omkostninger til varer og tjenesteydelser, der medgår til udførelsen af energirådgivning og andre ydelser.

Andre eksterne omkostninger

Andre eksterne omkostninger omfatter omkostninger, der vedrører virksomhedens samt koncernens primære aktivitet til distribution, salg, reklame, administration, lokaler, tab på debitorer, operationelle leasingaftaler og øvrige lejeaftaler. Selskabets og koncernens samlede forpligtelse vedrørende operationelle leasing- og lejeaftaler oplyses under eventualforpligtelser.

Personaleomkostninger

Personaleomkostninger omfatter løn og gager såvel som omkostninger til social sikring, pensioner o.l. for virksomhedens samt koncernens medarbejdere.

Af- og nedskrivninger

Af- og nedskrivninger af materielle og immaterielle anlægsaktiver består af regnskabsårets af- og nedskrivninger opgjort ud fra henholdsvis de fastsatte restværdier og brugstider for de enkelte aktiver og gennemførte nedskrivningstest og af gevinster og tab ved salg af materielle og immaterielle anlægsaktiver.

Indtægter af kapitalandele i tilknyttede virksomheder

Indtægter af kapitalandele i tilknyttede virksomheder omfatter den forholdsmæssige andel af de enkelte dattervirksomheders resultat efter fuld eliminering af interne avancer og tab.

Andre finansielle indtægter

Andre finansielle indtægter består af renteindtægter, herunder renteindtægter fra tilgodehavender hos tilknyttede virksomheder, nettokursgevinster vedrørende gæld og transaktioner i fremmed valuta, amortisering af finansielle indtægter samt godtgørelser under acontoskatteordningen mv.

Andre finansielle omkostninger

Andre finansielle omkostninger består af renteomkostninger, herunder renteomkostninger fra gæld til tilknyttede virksomheder, nettokurstab vedrørende værdipapirer, gæld og transaktioner i fremmed valuta, amortisering af finansielle forpligtelser samt tillæg under acontoskatteordningen mv.

Anvendt regnskabspraksis

Skat

Årets skat, der består af årets aktuelle skat og ændring af udskudt skat, indregnes i resultatopgørelsen med den del, der kan henføres til årets resultat, og direkte på egenkapitalen med den del, der kan henføres til posteringer direkte på egenkapitalen.

Modervirksomheden er sambeskattet med alle danske dattervirksomheder. Den aktuelle danske selskabs-skat fordeles mellem de sambeskattede virksomheder i forhold til disses skattepligtige indkomster (fuld fordeling med refusion vedrørende skattemæssige underskud).

Balance

Goodwill

Goodwill omfatter køb af kundeportefølje. Goodwill afskrives lineært over den vurderede brugstid, der fastlægges på baggrund af ledelsens erfaringer inden for forretningsområdet. Brugstiderne er fastlagt ud fra en vurdering af den forventede indtjeningsprofil på porteføljen. Brugstiden revurderes årligt. Den anvendte afskrivningsperiode udgør 5 år.

Goodwill nedskrives til genindvindingsværdi, hvis denne er lavere end den regnskabsmæssige værdi.

Immaterielle rettigheder mv.

Immaterielle rettigheder mv. omfatter igangværende og færdiggjorte udviklingsprojekter med tilknyttede immaterielle rettigheder, erhvervede immaterielle rettigheder og forudbetalinger for immaterielle anlægsaktiver.

Udviklingsprojekter vedrørende produkter og processer, der er klart definerede og identificerbare, hvor den tekniske udnyttelsesgrad, tilstrækkelige ressourcer og et potentielt fremtidigt marked eller udviklingsmulighed i virksomheden kan påvises, og hvor det er hensigten at fremstille, markedsføre eller anvende det pågældende produkt eller den pågældende proces, indregnes som immaterielle anlægsaktiver. Øvrige udviklingsomkostninger indregnes som omkostninger i resultatopgørelsen, når omkostningerne afholdes. Ved indregning af udviklingsprojekter som immaterielle anlægsaktiver bindes et beløb svarende til de afholdte omkostninger på egenkapitalen under reserve for udviklingsomkostninger, der nedbringes i takt med af- og nedskrivninger på udviklingsprojekterne.

Kostprisen for udviklingsprojekter omfatter omkostninger, der direkte og indirekte kan henføres til udviklingsprojekterne.

Færdiggjorte udviklingsprojekter afskrives lineært over den forventede brugstid, der fastsættes ud fra en konkret vurdering af det enkelte udviklingsprojekt. Såfremt brugstiden ikke kan skønnes pålideligt, fastsættes den til 10 år. For udviklingsprojekter, der er beskyttet af immaterielle rettigheder, udgør den maksimale afskrivningsperiode restløbetiden for de pågældende rettigheder. De anvendte afskrivningsperioder udgør 5 år.

Erhvervede immaterielle rettigheder måles til kostpris med fradrag af akkumulerede afskrivninger. Licenser afskrives lineært over aftaleperioden.

Anvendt regnskabspraksis

Immaterielle rettigheder mv. nedskrives til genindvindingsværdi, hvis denne er lavere end den regnskabsmæssige værdi.

Materielle anlægsaktiver

Andre anlæg, driftsmateriel og inventar samt indretning af lejede lokaler måles til kostpris med fradrag af akkumulerede af- og nedskrivninger.

Kostprisen omfatter anskaffelsesprisen, omkostninger direkte tilknyttet anskaffelsen og omkostninger til klargøring af aktivet indtil det tidspunkt, hvor aktivet er klar til at blive taget i brug.

Afskrivningsgrundlaget er kostpris med fradrag af forventet restværdi efter afsluttet brugstid. Der foretages lineære afskrivninger baseret på følgende vurdering af aktivernes forventede brugstider:

Andre anlæg, driftsmateriel og inventar	3-5 år
Indretning af lejede lokaler	5 år

Forventede brugstider og restværdier revurderes årligt.

Materielle anlægsaktiver nedskrives til genindvindingsværdi, hvis denne er lavere end den regnskabsmæssige værdi.

Kapitalandele i tilknyttede virksomheder

Kapitalandele i tilknyttede virksomheder indregnes og måles i modervirksomhedens regnskab efter den indre værdis metode (equity-metoden). Dette indebærer, at kapitalandelene måles til den forholdsmæssige andel af virksomhedernes regnskabsmæssige indre værdi med tillæg af uafskrevet goodwill og med fradrag eller tillæg af urealiserede koncerninterne fortjenester og tab

Tilknyttede virksomheder med negativ regnskabsmæssig indre værdi måles til 0 kr. Eventuelle tilgodehaver hos disse virksomheder nedskrives til nettorealiseringsværdi ud fra en konkret vurdering. Såfremt modervirksomheden har en retlig eller faktisk forpligtelse til at dække den pågældende virksomheds forpligtelser, og det er sandsynligt, at denne forpligtelse vil blive aktualiseret, indregnes en hensat forpligtelse målt til nutidsværdien af de omkostninger, det skønnes nødvendigt at afholde for at afvikle forpligtelsen.

Nettoopskrivning af kapitalandele i tilknyttede virksomheder overføres i forbindelse med resultatdisponeringen til reserve for nettoopskrivning efter den indre værdis metode under egenkapitalen.

Goodwill opgøres som forskellen mellem kostprisen for kapitalandelene og dagsværdien af den forholdsmæssige andel af de overtagne aktiver og forpligtelser. Goodwill afskrives lineært over den vurderede brugstid, der fastlægges på baggrund af ledelsens erfaringer inden for de enkelte forretningsområder. Brugstiderne er fastlagt ud fra en vurdering af, i hvilket omfang der er tale om strategisk erhvervede virksomheder med en stærk markedsposition og langsigtet indtjeningsprofil, og i hvilket omfang goodwillbeløbet inkluderer tidsbegrænsede immaterielle ressourcer, som det ikke har været muligt at udskille og indregne som særskilte aktiver. Hvis brugstiden ikke kan skønnes pålideligt, fastsættes den til 10 år. Brugstiderne

Anvendt regnskabspraksis

revurderes årligt. De anvendte afskrivningsperioder udgør 5-10 år. Kapitalandele i tilknyttede virksomheder nedskrives til genindvindingsværdi, hvis denne er lavere end den regnskabsmæssige værdi.

Tilgodehavender

Tilgodehavender måles til amortiseret kostpris, der sædvanligvis svarer til nominel værdi, med fradrag af nedskrivninger til imødegåelse af forventede tab.

Igangværende arbejder for fremmed regning

Igangværende arbejder indregnes efter produktionsmetoden og måles til estimeret salgsværdi af det på balancedagen udførte arbejde, i det omfang, det er sandsynligt, at udført energirådgivning, energipakker og energiprojekter har medført ret til vederlag eller anden modydelse.

Igangværende arbejder indregnes i balancen under tilgodehavender eller gældsforpligtelser afhængigt af, om nettoværdien opgjort som salgsværdi med fradrag af acontofaktureringer er positiv eller negativ.

Udskudt skat

Udskudt skat indregnes af alle midlertidige forskelle mellem regnskabsmæssige og skattemæssige værdier af aktiver og forpligtelser, hvor den skattemæssige værdi af aktiverne opgøres med udgangspunkt i den planlagte anvendelse af det enkelte aktiv.

Udskudte skatteaktiver, herunder skatteværdien af fremførselsberettigede, skattemæssige underskud, indregnes i balancen med den værdi, aktivet forventes at kunne realiseres til, enten ved modregning i udskudte skatteforpligtelser eller som nettoskatteaktiver.

Periodeafgrænsningsposter

Periodeafgrænsningsposter indregnet under aktiver omfatter afholdte omkostninger, der vedrører efterfølgende regnskabsår. Periodeafgrænsningsposter måles til kostpris.

Likvide beholdninger

Likvide beholdninger omfatter kontante beholdninger og bankindeståender.

Andre hensatte forpligtelser

Andre hensatte forpligtelser omfatter forventede omkostninger til garantiforpligtelser.

Andre hensatte forpligtelser indregnes og måles som det bedste skøn over de omkostninger, der er nødvendige for på balancedagen at afvikle forpligtelserne. Hensatte forpligtelser med forventet forfaldstid ud over et år fra balancedagen måles til tilbagediskonteret værdi.

Når det er sandsynligt, at de samlede omkostninger vil overstige de samlede indtægter på et igangværende arbejde for fremmed regning, hensættes til dækning af det samlede tab, der påregnes ved det pågældende arbejde.

Anvendt regnskabspraksis

Operationelle leasingaftaler

Leasingydelser vedrørende operationelle leasing-aftaler indregnes lineært i resultatopgørelsen over leasing-perioden.

Andre finansielle forpligtelser

Andre finansielle forpligtelser måles til amortiseret kostpris, der sædvanligvis svarer til nominel værdi.

Anden gæld omfatter dog primært urealiserede tab fra kontrakter om fysisk og finansiell levering af el. Værdien af kontrakterne er opgjort til dagsværdi, hvor indtjeningsmarginalen (day one gain) på fysiske og finansielle kontrakter på kontraktindgåelsestidspunktet dog indregnes over aftaleperioden i takt med levering af den fysiske el i overensstemmelse med bestemmelserne i IFRS 9.

Skyldig og tilgodehavende selskabsskat

Aktuelle skatteforpligtelser eller tilgodehavende aktuel skat indregnes i balancen opgjort som beregnet skat af årets skattepligtige indkomst, der er reguleret for betalt acontoskat.

Pengestrømsopgørelsen

Pengestrømsopgørelsen viser pengestrømme vedrørende drift, investeringer og finansiering samt likviderne ved årets begyndelse og slutning.

Pengestrømme vedrørende driftsaktiviteter præsenteres efter den indirekte metode og opgøres som driftsresultatet reguleret for ikke-kontante driftsposter, ændring i driftskapital og betalt selskabsskat.

Pengestrømme vedrørende investeringsaktiviteter omfatter betalinger i forbindelse med køb og salg af virksomheder, aktiviteter og finansielle anlægsaktiver samt køb, udvikling, forbedring og salg mv. af immaterielle og materielle anlægsaktiver, herunder anskaffelse af finansielt leasede aktiver.

Pengestrømme vedrørende finansieringsaktiviteter omfatter ændringer i størrelse eller sammensætning af virksomhedskapital og omkostninger forbundet hermed samt optagelse af lån, indgåelse af finansielle leasingaftaler, afdrag på rentebærende gæld, køb af egne aktier og betaling af udbytte.

Likvider omfatter likvide beholdninger og kortfristede værdipapirer med ubetydelig kursrisiko, med fradrag af kortfristet bankgæld.