



addere revision

STATSAUTORISERET REVISIONSPARTNERSELSKAB

S.A.C Finans I ApS

Havnevej 7

3100 Hornbæk

(CVR-nr. 36 69 55 60)

(Central Business Registration No. 36 69 55 60)

Årsrapport for 2020

Annual Report 2020

Regnskabsperiode 1. januar - 31. december 2020

Accounting period 1 January to 31 December 2020

Godkendt på selskabets ordinære generalforsamling den 10/3 - 2021
Approved by the shareholders at the annual general meeting of the company held on /

Eskil Bielefeldt

Dirigent

Chairman of the meeting

Indholdsfortegnelse*Contents***Side**
*Page***Selskabsoplysninger***Company details***3****Påtegninger***Reports***Ledelsespåtegning***Statement by the Management***4****Den uafhængige revisors revisionspåtegning***Independent auditor's report***5****Ledelsesberetning***Management's review***Hoved- og nøgletal for koncernen***Financial highlights***10****Beretning***Statement***12****Koncern- og årsregnskab for 1. januar - 31. december 2020***Financial statement for 1 January to 31 December 2020***Anvendt regnskabspraksis***Accounting policies***13****Resultatopgørelse***Income statement***23****Balance***Balance sheet***24****Egenkapitalsopgørelse koncern***Statement of group equity***26****Egenkapitalopgørelse modervirksomhed***Statement of equity***27**

Pengestrømsoppgørelse for koncernen

28

Cash flow statement

Noter

29

2

Notes

The English text in this document is an unofficial translation of the Danish original.

In the event of any inconsistencies, the Danish version shall apply.

Please note that Danish decimal and digit grouping symbols have been used in the financial statements.

Selskabsoplysninger*Company details*

Selskabet	S.A.C Finans I ApS Havnevej 7 3100 Hornbæk
	CVR-nr.: 36 69 55 60 <i>Central Business Registration No.:</i>
	Regnskabsperiode: 1. januar - 31. december 2020 <i>Financial year:</i> 1 January to 31 December 2020
Bestyrelse <i>Board of Directors</i>	Jan Steen Frederiksen <i>chairman</i> Henrik Offersen René Lolle Ubbesen Ole Groth Miguel Fernando Rueda Hernando
Direktion <i>Board of Executives</i>	Henrik Offersen René Lolle Ubbesen
Datterselskab <i>Subsidiaries</i>	S.A.C A/S S.A.C Værksted ApS
Revisor <i>Auditor</i>	Addere Revision statsautoriseret revisionspartnerselskab Galoche Allé 6, 4600 Køge www.addere.dk

Ledelsespåtegning
Statement by the Management

Bestyrelsen og direktionen har dags dato behandlet og godkendt årsrapporten for 1. januar - 31. december 2020 for S.A.C Finans I ApS.

The Board of Directors and the Board of Executives have today presented the annual report of 1 January to 31 December 2020 for S.A.C Finans I ApS.

Årsrapporten er aflagt i overensstemmelse med årsregnskabsloven.

The annual report has been presented in accordance with the Danish Financial Statements Act.

Det er vores opfattelse, at koncernregnskabet og årsregnskabet giver et retvisende billede af koncernens og selskabets aktiver, passiver og finansielle stilling pr. 31. december 2020 samt af resultatet af koncernens og selskabets aktiviteter og koncernens pengestrømme for regnskabsåret 1. januar - 31. december 2020.

In our opinion, the consolidated financial statements and the financial statements give a true and fair view of the Company's financial position at 31 December 2020, and of the results of its operations for the financial year 1 January to 31 December 2020 in accordance with the Danish Financial Statements Act.

Ledelsesberetningen indeholder efter vores opfattelse en retvisende redegørelse for de forhold, beretningen omhandler.

We believe that the management's review includes a fair description of the affairs and conditions stated in the review.

Årsrapporten indstilles til generalforsamlingens godkendelse.


We recommend the annual report for approval at the Annual General Meeting.

Hornbæk, den 1. marts 2021

Hornbæk, 1 March 2021

Direktion
Board of Executives



Henrik Offersen


René Lolle Ubbesen

Bestyrelse
Board of Directors


Jan Steen Frederiksen


Henrik Offersen


René Lolle Ubbesen


Ole Groth


Miguel Fernando Rueda

Den uafhængige revisors revisionspåtegning***Independent auditor's report***

Til kapitalejerne i S.A.C Finans I ApS
To the Shareholders of S.A.C Finans I ApS

Konklusion***Opinion***

Vi har revideret koncernregnskabet og årsregnskabet for S.A.C Finans I ApS for regnskabsåret 1. januar - 31. december 2020, der omfatter anvendt regnskabspraksis, resultatopgørelse, balance, egenkapitalopgørelse og noter for såvel koncernen som selskabet samt pengestrømsopgørelse for koncernen. Koncernregnskabet og årsregnskabet udarbejdes efter årsregnskabsloven.

Text

Det er vores opfattelse, at koncernregnskabet og årsregnskabet giver et retvisende billede af koncernens og selskabets aktiver, passiver og finansielle stilling pr. 31. december 2020 samt af resultatet af koncernens og selskabets aktiviteter og koncernens pengestrømme for regnskabsåret 1. januar - 31. december 2020 i overensstemmelse med årsregnskabsloven.

In our opinion, the consolidated financial statements and the Financial Statements give a true and fair view of the Company's financial position at 31 December 2020 and of the results of the Company's operations for the financial year 1 January to 31 December 2020 in accordance with the Danish Financial Statements Act.

Grundlag for konklusion***Basis for opinion***

Vi har udført vores revision i overensstemmelse med internationale standarder om revision og de yderligere krav, der er gældende i Danmark. Vores ansvar ifølge disse standarder og krav er nærmere beskrevet i revisionspåtegningens afsnit "Revisors ansvar for revisionen af koncernregnskabet og årsregnskabet". Vi er uafhængige af koncernen i overensstemmelse med internationale etiske regler for revisorer (IESBA's etiske regler) og de yderligere krav, der er gældende i Danmark, ligesom vi har opfyldt vores øvrige etiske forpligtelser i henhold til disse regler og krav. Det er vores opfattelse, at det opnåede revisionsbevis er tilstrækkeligt og egnet som grundlag for vores konklusion.

We conducted our audit in accordance with International Standards on Auditing (ISAs) and the additional requirements applicable in Denmark. Our responsibilities under those standards and requirements are further described in the "Auditor's Re-sponsibilities for the Audit of the Financial Statements" section of our report. We are independent of the Company in accordance with the International Ethics Standards Board for Accountants' Code of Ethics for Professional Accountants (IESBA Code) and the additional requirements applicable in Denmark, and we have fulfilled our other ethical responsibilities in accordance with these rules and requirements. We believe that the audit evidence we have obtained is sufficient and appropriate to provide a basis for our opinion.

Den uafhængige revisors revisionspåtegning *Independent auditor's report*

Ledelsens ansvar for koncernregnskabet og årsregnskabet *Management's Responsibilities for the Consolidated Financial Statements and the Parent Company Financial Statements*

Ledelsen har ansvaret for udarbejdelsen af et koncernregnskab og årsregnskab, der giver et retvisende billede i overensstemmelse med årsregnskabsloven. Ledelsen har endvidere ansvaret for den interne kontrol, som ledelsen anser for nødvendig for at udarbejde et koncernregnskab og et årsregnskab uden væsentlig fejlinformation, uanset om denne skyldes besvigelser eller fejl.

Management is responsible for the preparation of the consolidated financial statements and the financial Statements that give a true and fair view in accordance with the Danish Financial Statements Act, and for such internal control as Management determines is necessary to enable the preparation of Financial Statements that are free from material misstatement, whether due to fraud or error.

Ved udarbejdelsen af koncernregnskabet og årsregnskabet er ledelsen ansvarlig for at vurdere koncernens og selskabets evne til at fortsætte driften, at oplyse om forhold vedrørende fortsat drift, hvor dette er relevant, samt at udarbejde koncernregnskabet og årsregnskabet på grundlag af regnskabsprincippet om fortsat drift, medmindre ledelsen enten har til hensigt at likvidere koncernen eller selskabet, indstille driften eller ikke har andet realistisk alternativ end at gøre dette.

In preparing the consolidated financial statements and the Financial Statements, Management is responsible for assessing the Company's ability to continue as a going concern, disclosing, as applicable, matters related to going concern and using the going concern basis of accounting in preparing the Financial Statements unless Management either intends to liquidate the Company or to cease operations, or has no realistic alternative but to do so.

Revisors ansvar for revisionen af koncernregnskabet og årsregnskabet *Auditor's Responsibilities for the Audit of the Consolidated Financial Statements and the Parent Company Financial Statements*

Vores mål er at opnå høj grad af sikkerhed for, om koncernregnskabet og årsregnskabet som helhed er uden væsentlig fejlinformation, uanset om denne skyldes besvigelser eller fejl, og at afgive en revisionspåtegning med en konklusion. Høj grad af sikkerhed er et højt niveau af sikkerhed, men er ikke en garanti for, at en revision, der udføres i overensstemmelse med internationale standarder om revision og de yderligere krav, der er gældende i Danmark, altid vil afdække væsentlig fejlinformation, når sådan findes. Fejlinformationer kan opstå som følge af besvigelser eller fejl og kan betragtes som væsentlige, hvis det med rimelighed kan forventes, at de enkeltvis eller samlet har indflydelse på de økonomiske beslutninger, som regnskabsbrugerne træffer på grundlag af koncernregnskabet og årsregnskabet.

Our objectives are to obtain reasonable assurance about whether the consolidated financial statements and the Financial Statements as a whole are free from material misstatement, whether due to fraud or error, and to issue an auditor's report that includes our opinion. Reasonable assurance is a high level of assurance, but is not a guarantee that an audit conducted in accordance with ISAs and the additional requirements applicable in Denmark will always detect a material misstatement when it exists. Misstatements can arise from fraud or error and are considered material if, individually or in the aggregate, they could reasonably be expected to influence the economic decisions of users of accounting information taken on the basis of these the consolidated financial statements and the Financial Statements.

Den uafhængige revisors revisionspåtegning *Independent auditor's report*

Som led i en revision, der udføres i overensstemmelse med internationale standarder om revision og de yderligere krav, der er gældende i Danmark, foretager vi faglige vurderinger og opretholder professionel skepsis under revisionen. Herudover:

As part of an audit conducted in accordance with ISAs and the additional requirements applicable in Denmark, we exercise professional judgment and maintain professional skepticism throughout the audit. We also:

Identificerer og vurderer vi risikoen for væsentlig fejlinformation i koncernregnskabet og årsregnskabet, uanset om denne skyldes besvigelser eller fejl, udformer og udfører revisionshandlinger som reaktion på disse risici samt opnår revisionsbevis, der er tilstrækkeligt og egnet til at danne grundlag for vores konklusion. Risikoen for ikke at opdage væsentlig fejlinformation forårsaget af besvigelser er højere end ved væsentlig fejlinformation forårsaget af fejl, idet besvigelser kan omfatte sammensværgelser, dokumentfalsk, bevidste udeladelser, vildledning eller tilsidesættelse af intern kontrol.

Identify and assess the risks of material misstatement of the Financial Statements, whether due to fraud or error, design and perform audit procedures responsive to those risks, and obtain audit evidence that is sufficient and appropriate to provide a basis for our opinion. The risk of not detecting a material misstatement resulting from fraud is higher than for one resulting from error as fraud may involve collusion, forgery, intentional omissions, misrepresentations, or the override of internal control.

Opnår vi forståelse af den interne kontrol med relevans for revisionen for at kunne udforme revisionshandlinger, der er passende efter omstændighederne, men ikke for at kunne udtrykke en konklusion om effektiviteten af koncernens og selskabets interne kontrol.

Obtain an understanding of internal control relevant to the audit in order to design audit procedures that are appropriate in the circumstances, but not for the purpose of expressing an opinion on the effectiveness of the Company's internal control.

Tager vi stilling til, om den regnskabspraksis, som er anvendt af ledelsen, er passende, samt om de regnskabsmæssige skøn og tilknyttede oplysninger, som ledelsen har udarbejdet, er rimelige.

Evaluate the appropriateness of accounting policies used and the reasonableness of accounting estimates and related disclosures made by Management.

Den uafhængige revisors revisionspåtegning

Independent auditor's report

Konkluderer vi, om ledelsens udarbejdelse af koncernregnskabet og årsregnskabet på grundlag af regnskabsprincippet om fortsat drift er passende, samt om der på grundlag af det opnåede revisionsbevis er væsentlig usikkerhed forbundet med begivenheder eller forhold, der kan skabe betydelig tvivl om koncernens og selskabets evne til at fortsætte driften. Hvis vi konkluderer, at der er en væsentlig usikkerhed, skal vi i vores revisionspåtegning gøre opmærksom på oplysninger herom i koncernregnskabet og årsregnskabet eller, hvis sådanne oplysninger ikke er tilstrækkelige, modificere vores konklusion. Vores konklusioner er baseret på det revisionsbevis, der er opnået frem til datoen for vores revisionspåtegning. Fremtidige begivenheder eller forhold kan dog medføre, at koncernen og selskabet ikke længere kan fortsætte driften.

Conclude on the appropriateness of Management's use of the going concern basis of accounting in preparing the consolidated financial statements and the Financial Statements and, based on the audit evidence obtained, whether a material uncertainty exists related to events or conditions that may cast significant doubt on the Company's ability to continue as a going concern. If we conclude that a material uncertainty exists, we are required to draw attention in our auditor's report to the related disclosures in the consolidated financial statements and the Financial Statements or, if such disclosures are inadequate, to modify our opinion. Our conclusions are based on the audit evidence obtained up to the date of our auditor's report. However, future events or conditions may cause the Company to cease to continue as a going concern.

Tager vi stilling til den samlede præsentation, struktur og indhold af koncernregnskabet og årsregnskabet, herunder noteoplysningerne, samt om koncernregnskabet og årsregnskabet afspejler de underliggende transaktioner og begivenheder på en sådan måde, at der gives et retvisende billede heraf.

Evaluate the overall presentation, structure and contents of the consolidated financial statements and the Financial Statements, including the disclosures, and whether the consolidated financial statements and the Financial Statements represent the underlying transactions and events in a manner that gives a true and fair view.

Opnår vi tilstrækkeligt og egnet revisionsbevis for de finansielle oplysninger for virksomhederne eller forretningsaktiviteterne i koncernen til brug for at udtrykke en konklusion om koncernregnskabet. Vi er ansvarlige for at lede, føre tilsyn med og udføre koncernrevisionen. Vi er eneansvarlige for vores revisionskonklusion.

We obtain sufficient and appropriate audit evidence about the financial information of the companies or business activities in the group for use in expressing an opinion on the consolidated financial statements. We are responsible for leading, supervising and performing the group audit. We are solely responsible for our audit conclusion.

Vi kommunikerer med den øverste ledelse om blandt andet det planlagte omfang og den tidsmæssige placering af revisionen samt betydelige revisionsmæssige observationer, herunder eventuelle betydelige mangler i intern kontrol, som vi identificerer under revisionen.

We communicate with those charged with governance regarding, among other matters, the planned scope and timing of the audit and significant audit findings, including any significant deficiencies in internal control that we identify during our audit.

Den uafhængige revisors revisionspåtegning
Independent auditor's report

Udtalelse om ledelsesberetningen
Statement on Management's Review

Ledelsen er ansvarlig for ledelsesberetningen.
Management is responsible for Management's Review.

Vores konklusion om årsregnskabet omfatter ikke ledelsesberetningen, og vi udtrykker ingen form for konklusion med sikkerhed om ledelsesberetningen.
Our opinion on the Financial Statements does not cover Management's Review, and we do not express any form of assurance conclusion thereon.

I tilknytning til vores revision af koncernregnskabet og årsregnskabet er det vores ansvar at læse ledelsesberetningen og i den forbindelse overveje, om ledelsesberetningen er væsentligt inkonsistent med koncernregnskabet og årsregnskabet eller vores viden opnået ved revisionen eller på anden måde synes at indeholde væsentlig fejlinformation.

In connection with our audit of the consolidated financial statements and the Financial Statements, our responsibility is to read Management's Review and, in doing so, consider whether Management's Review is materially inconsistent with the consolidated financial statements and Financial Statements or our knowledge obtained during the audit, or otherwise appears to be

Vores ansvar er derudover at overveje, om ledelsesberetningen indeholder krævede oplysninger i henhold til årsregnskabsloven.


Moreover, it is our responsibility to consider whether Management's Review provides the information required under the Danish Financial Statements Acts.

Baseret på det udførte arbejde er det vores opfattelse, at ledelsesberetningen er i overensstemmelse med koncernregnskabet og årsregnskabet og er udarbejdet i overensstemmelse med årsregnskabslovens krav. Vi har ikke fundet væsentlig fejlinformation i ledelsesberetningen.

Based on the work we have performed, we conclude that Management's Review is in accordance with the consolidated financial statements and the Financial Statements and has been prepared in accordance with the requirements of the Danish Financial Statement Act. We did not identify any material misstatement of Management's Review.

Køge, den 1. marts 2021
Køge, 1 March 2021

Addere Revision
statsautoriseret revisionspartnerselskab
CVR-nr. 34 58 99 92


Søren Nielsen
statsautoriseret revisor
State Authorised Public Accountant
mne10798

Ledelsesberetning - Hoved og nøgletal for koncernen*Key figures and financial ratios for the group*

	2020 t.kr.	2019 t.kr.
Resultatopgørelse:		
<i>Income statement</i>		
Bruttofortjeneste/bruttotab <i>Gross profit</i>	97.518	87.603
Resultat af ordinær primær drift <i>Profit from ordinary activities</i>	16.678	10.113
Resultat af finansielle poster <i>Total of financial items</i>	-7.768	-7.194
Årets resultat <i>Profit/loss for the year</i>	7.500	1.949
Balance:		
<i>Balance sheet</i>		
Aktiver <i>Assets</i>	408.100	391.304
Investeringer i materielle anlægsaktiver <i>Investment in property, plant and equipment</i>	-108.500	-107.888
Egenkapital <i>Equity</i>	110.382	102.882
Pengestrømme:		
<i>Cash flows</i>		
Pengestrømme fra driftsaktivitet <i>Cash flows from operating activities</i>	80.028	64.143
Pengestrømme fra investeringsaktivitet <i>Cash flows from investing activities</i>	-109.156	-108.385
Pengestrømme fra finansieringsaktivitet <i>Cash flows from financing activities</i>	0	55.000
Medarbejdere:		
<i>Employees</i>		
Gennemsnitligt antal ansatte <i>Average number of employees</i>	28	30
Nøgletal i %:		
<i>Financial ratio in %</i>		
Afkastningsgrad <i>Return of investment</i>	4,1	2,6
Soliditetsgrad <i>Solvency ratio</i>	27,0	26,3
Forrentning af egenkapitalen <i>Return of equity</i>	7,0	3,8

Ledelsesberetning - Hoved og nøgletal for koncernen*Key figures and financial ratios for the group***Definitioner nøgletal***Definitions for financial ratios*

Afkastningsgrad =

*Return of investment=*Overskud før renter/profit before interests x 100

Aktiver/Assets

Soliditetsgrad =

*Solvency ratio=*Egenkapital ultimo/equity x 100

Passiver/liabilities

Forrentning af egenkapitalen =

*Return of equity=*Årets resultat/net profit for the year x 100

Gennemsnitlig egenkapital/average equity

Nøgletallene er udarbejdet i overensstemmelse med Finansforeningens anbefalinger. Der henvises til definitioner og begreber under anvendt regnskabspraksis.

Ledelsesberetning Management review

Selskabets væsentligste aktiviteter *The company's principal activities*

Koncernens væsentligste aktiviteter er leasing, salg og udlejning af biler, samt enhver aktivitet, der efter bestyrelsens skøn står i forbindelse hermed.

The group's principal activity is leasing and rental of yellow plate cars for business on both operational as financial terms.

Årets udvikling i aktiviteter og økonomiske forhold *Developments in operations and financial position*

Årets resultat er et overskud på kr. 6.416.266. Der henvises i øvrigt til resultatopgørelsen for tiden 1. januar - 31. december 2020 og balancen pr. 31. december 2020.

Profit for the year amounts to DKK 6.416.266. See also the income statement for 1 January to 31 December 2020 and the balance sheet as at 31 December 2020.

Årets resultat vurderes af ledelsen som tilfredsstillende.

Profit for the year is by the management considered satisfied.

Et fald i tilgangen af nye biler, grundet produktionsstop hos bilfirmaerne, har vanskelig gjort væksten af kontrakter for året, som dog stadig voksede sammenlignet med sidste år. Den øgede omsætning forbedrede resultatet, EBT, med DKK 5 mill. i forhold til 2019.

A decrease in the number of new cars, due to stop in production at car companies, made the growth of contracts difficult for the year, but it still grew compared to last year. The increased revenue improved the result, EBT, by DKK 5 million. compared to 2019.

En mindre flåde end budgetteret resulterede i færre kontrakter for året, hvilket reducerede indtjeningen. Til gengæld har der ikke været behov for øget likviditet og tilsvarende blev rente udgifter reduceret sammen med afskrivninger på flåden. Netto resultat, EBT er derfor DKK 2,9 mill. bedre end budget.

As the fleet was smaller than budgeted, it resulted in fewer contracts for the year, which reduced earnings. On the other hand, there has been no need for increased liquidity and correspondingly interest expenses were reduced together with depreciation on the fleet. Net result, EBT is therefore DKK 2.9 million. better than budget.

Virksomhedens forventede udvikling *The company's expected development*

Budgettet for 2021 viser en noget større vækst end 2020 i antallet af kontrakter og flåde

størrelse, hvilket skulle resultere i et øget netto resultat, EBT, på DKK 3 mill. i sammenligning

The budget for 2021 shows a greater growth than 2020 in the number of contracts and fleet size, which should result in an increased net result, EBT, of DKK 3 million. compared to 2020.

Anvendt regnskabspraksis *Accounting policies*

GENERELT *GENERAL*

Årsregnskabet for S.A.C Finans I ApS er aflagt i overensstemmelse med årsregnskabslovens bestemmelser for klasse C-virksomheder.

The financial statements of S.A.C Finans I ApS have been prepared in accordance with the provisions applying to reporting class C enterprises under the Danish Financial Statements Act.

Den anvendte regnskabspraksis er uændret i forhold til tidligere år.

The accounting policies are unchanged compared to last year.

Årsregnskabet er aflagt i D.kr.

The Financial Statement is in DKK.

GENERELT OM INDREGNING OG MÅLING *RECOGNISED AND MEASUREMENT*

Indtægter indregnes i resultatopgørelsen, i takt med at de indtjenes. Herudover indregnes værdireguleringer af finansielle aktiver og forpligtelser, der måles til dagsværdi eller amortiseret kostpris. Endvidere indregnes i resultatopgørelsen alle omkostninger, der er afholdt for at opnå årets indtjening, herunder afskrivninger, nedskrivninger og hensatte forpligtelser samt tilbageførsler som følge af ændrede regnskabsmæssige skøn af beløb, der tidligere har været indregnet i resultatopgørelsen.

Income is recognised in the income statement as earned. In addition, value adjustments of financial assets and liabilities, which are measured at fair value or amortised cost, are recognised in the income statement. Furthermore, all costs incurred to achieve the year's revenues are recognised in the income statement, including depreciation, amortisation, impairment losses and provisions as well as reversals made to reflect changed accounting estimates concerning amounts previously recognised in the income statement.

Aktiver indregnes i balancen, når det er sandsynligt, at fremtidige økonomiske fordele vil tilflyde virksomheden, og aktivets værdi kan måles pålideligt.

Assets are recognised in the balance sheet when it is probable that future economic benefits will flow to the company and the value of the asset can be reliably measured.

Forpligtelser indregnes i balancen, når det er sandsynligt, at fremtidige økonomiske ressourcer vil fragå virksomheden, og forpligtelsens værdi kan måles pålideligt.

Liabilities are recognised in the balance sheet when it is probable that future economic resources will flow from the company, and the value of the liability can be reliably measured.

Ved første indregning måles aktiver og forpligtelser til kostpris. Efterfølgende måles aktiver og forpligtelser som beskrevet for hver enkelt regnskabspost nedenfor.

On initial recognition, assets and liabilities are measured at cost. Subsequently, assets and liabilities are measured as described below for each item.

Visse finansielle aktiver og forpligtelser måles til amortiseret kostpris, hvorved der indregnes en konstant effektiv rente over løbetiden. Amortiseret kostpris opgøres som oprindelig kostpris med fradrag af eventuelle afdrag og tillæg/fradrag af den akkumulerede amortisering af forskellen mellem kostprisen og det nominelle beløb.

Anvendt regnskabspraksis
Accounting policies

Certain financial assets and liabilities are measured at amortised cost, implying the recognition of a constant effective rate of interest to maturity. Amortised cost is stated as original cost less any principal payments and plus or minus the accumulated amortisation of any difference between cost and the nominal amount.

Ved indregning og måling tages der hensyn til gevinster, tab og risici, der fremkommer, inden årsrapporten aflægges, og som be- eller afkræfter forhold, der eksisterer på balancedagen.
Recognition and measurement take into consideration gains, losses and risks that arise before the time of presentation of the annual report and that confirm or invalidate matters existing at the balance sheet date.

KONCERNREGNSKABET
BASIS OF CONSOLIDATION

Koncernregnskabet omfatter modervirksomheden S.A.C Finans I ApS samt virksomheder, hvori modervirksomheden direkte eller indirekte besidder flertallet af stemmerettighederne, eller hvori modervirksomheden gennem aktiebesiddelse eller på anden måde har en bestemmende indflydelse. Virksomheder, hvori koncernen besidder mellem 20 % og 50 % af stemmerettighederne og udøver betydelig, men ikke bestemmende indflydelse, betragtes som associerede virksomheder.

The Consolidated Financial Statements comprise the Parent Company S.A.C Finans I ApS and subsidiaries in which the Parent Company directly or indirectly holds more than 50% of the votes or in which the Parent Company, through share ownership or otherwise, exercises control. Enterprises in which the Group holds between 20% and 50% of the votes and exercises significant influence but not control are classified as associates.

Ved konsolideringen sammendrages poster af ensartet karakter. Koncerninterne indtægter og omkostninger, aktiebesiddelser, udbytter og mellemværender samt realiserede og ikke-realiserede interne gevinster og tab ved transaktioner mellem de konsoliderede virksomheder elimineres.

On consolidation, items of a uniform nature are combined. Elimination is made of intercompany income and expenses, shareholdings, dividends and accounts as well as of realised and unrealised profits and losses on transactions between the consolidated enterprises.

Modervirksomhedens kapitalandele i de konsoliderede dattervirksomheder udlignes med modervirksomhedens andel af dattervirksomhedernes regnskabsmæssige indre værdi, opgjort på det tidspunkt, hvor koncernforholdet blev etableret.

The Parent Company's investments in the consolidated subsidiaries are set off against the Parent Company's share of the net asset value of subsidiaries stated at the time of consolidation.

Anvendt regnskabspraksis *Accounting policies*

Ved køb af dattervirksomheder opgøres på anskaffelsestidspunktet forskellen mellem kostprisen og den regnskabsmæssige indre værdi i den købte virksomhed, efter at de enkelte aktiver og forpligtelser er reguleret til dagsværdi (overtagelsesmetoden). Herunder fradrages eventuelle besluttede omstrukturingshensættelser vedrørende den overtagne virksomhed. Resterende positive forskelsbeløb indregnes i balancen under immaterielle anlægsaktiver som goodwill, der afskrives lineært i resultatopgørelsen over forventet brugstid, dog højst over 20 år. Resterende negative forskelsbeløb indregnes i balancen under periodeafgrænsningsposter som negativ goodwill. Beløb, der kan henføres til forventede tab eller omkostninger, indregnes som indtægt i resultatopgørelsen i takt med, at de forhold, der ligger til grund herfor, realiseres. Opstår der negativ goodwill, der ikke relaterer sig til forventede tab eller omkostninger, indregnes et beløb, svarende til dagsværdien af ikke-monetære aktiver i resultatopgørelsen over de ikke-monetære aktivers gennemsnitlige levetid.

On acquisition of subsidiaries, the difference between cost and net asset value of the enterprise acquired is determined at the date of acquisition after the individual assets and liabilities have been adjusted to fair value (the purchase method). This includes allowing for any restructuring provisions determined in relation to the enterprise acquired. Any remaining positive differences are recognised in intangible assets in the balance sheet as goodwill, which is amortised in the income statement on a straight-line basis over its estimated useful life, but not exceeding 20 years. Any remaining negative differences are recognised in deferred income in the balance sheet as negative goodwill. Amounts attributable to expected losses or expenses are recognised as income in the income statement as the affairs and conditions to which the amounts relate materialise. Negative goodwill not related to expected losses or expenses is recognised at an amount equal to the fair value of non-monetary assets in the income statement over the average useful life of the non-monetary assets.

Positive og negative forskelsbeløb fra erhvervede virksomheder kan, som følge af ændring i indregning og måling af nettoaktiver, reguleres indtil udgangen af det regnskabsår, der følger efter anskaffelsesåret. Disse reguleringer afspejler sig samtidig i værdien af goodwill eller negativ goodwill, herunder i allerede foretagne afskrivninger.

Positive and negative differences from enterprises acquired may, due to changes to the recognition and measurement of net assets, be adjusted until the end of the financial year following the year of acquisition. These adjustments are also reflected in the value of goodwill or negative goodwill, including in amortisation already made.

Afskrivning på goodwill allokeres i koncernregnskabet til de funktioner, som goodwill relaterer sig til.

Amortisation of goodwill is allocated in the Consolidated Financial Statements to the operations to which goodwill is related.

Anvendt regnskabspraksis
Accounting policies**RESULTATOPGØRELSEN**
INCOME STATEMENT**Nettoomsætning**
Revenue

Nettoomsætningen indregnes i resultatopgørelsen, såfremt levering og risikoovergang til køber har fundet sted inden årets udgang, og såfremt indtægten kan opgøres pålideligt og forventes modtaget. Nettoomsætningen indregnes med fradrag af eventuelle rabatter i forbindelse med salget.

Revenue is recognised in the income statement if the contract has been concluded before the end of the year, and only where the income can be determined reliably and is expected to be received. Revenue is the recognised net after discounts related to sales.

Vareforbrug
Costs of sales

Vareforbrug omfatter omkostninger, der afholdes for at opnå virksomhedens nettoomsætning. Herunder indgår direkte og indirekte produktionsomkostninger til råvarer og hjælpematerialer, løn, gage, leje og leasing samt afskrivninger på produktionsanlæg.

Direct costs include costs incurred to achieve the company's revenue. Including direct and indirect production costs for raw materials and consumables, wages, salaries, rent and leasing as well as depreciation on production facilities

Skat af årets resultat
Tax on profit/loss for the year

Årets skat, som består af årets aktuelle skat og forskydning i udskudt skat, indregnes i resultatopgørelsen med den del, der kan henføres til årets resultat, og direkte på egenkapitalen med den del, der kan henføres til posteringer direkte på egenkapitalen.

Tax for the year, which consists of current tax for the year and changes in deferred tax, is recognised in the income statement by the portion attributable to the profit/loss for the year and recognised directly in equity by the portion attributable to entries directly in equity.

Selskabet er omfattet af reglerne om tvungen sambeskatning med koncernforbundne danske selskaber. Den aktuelle selskabsskat fordeles mellem de sambeskattede selskaber i forhold til disses skattepligtige indkomster, og med fuld fordeling med refusion vedrørende skattemæssige underskud.

The company is jointly taxed with consolidated Danish companies. The current tax is allocated among the jointly taxed companies in proportion to their taxable income, and with full distribution with reimbursement for tax losses

Anvendt regnskabspraksis**Accounting policies**

Moderselskabet JZBV9 Holdco ApS er administrationsselskab og betaler dermed koncernens samlede selskabsskat til skattemyndighederne. Skyldig og tilgodehavende selskabsskat, som endnu ikke er afregnet med administrationsselskabet, indregnes i balancen som 'Gæld til tilknyttede virksomheder' eller 'Tilgodehavende hos tilknyttede virksomheder'.

The parent company JZBV9 Holdco ApS is the administrations company and pays the groups total income tax to the tax authorities. Payable and receivable company tax that has not yet been paid to the parent company, is recognized in the balance sheet under "Receivables from group companies or "Debts to group companies".

BALANCEN**BALANCE SHEET****Immaterielle anlægsaktiver****Intangible assets**

Patenter og licenser måles til kostpris med fradrag af akkumulerede afskrivninger. Patenter afskrives over den resterende patentperiode, og licenser afskrives over aftaleperioden, dog maksimalt 5 år.

Patents and licenses are measured at cost less accumulated amortisation, or at the recoverable amount, if this is lower. Patents are amortised over the remaining patent period, and licenses are amortised over the agreement period, however no more than 5 years.

Fortjeneste eller tab ved afhændelse af immaterielle anlægsaktiver opgøres som forskellen mellem salgspris med fradrag af salgsomkostninger og den regnskabsmæssige værdi på salgstidspunktet. Fortjeneste eller tab indregnes i resultatopgørelsen under andre driftsindtægter henholdsvis andre driftsomkostninger.

Gains and losses on the disposal of intangible assets are determined as the difference between the selling price less costs to sell and the carrying amount at the date of disposal. Gains or losses are recognised in the income statement under other operational income or other operational costs.

Materielle anlægsaktiver**Tangible assets**

Materielle anlægsaktiver måles til kostpris med fradrag af akkumulerede afskrivninger. Afskrivningsgrundlaget er kostpris med fradrag af forventet restværdi efter afsluttet brugstid. Kostprisen omfatter anskaffelsesprisen samt omkostninger direkte tilknyttet anskaffelsen indtil det tidspunkt, hvor aktivet er klar til at blive taget i brug.

Tangible assets are measured at cost less accumulated depreciation. The basis for depreciation is cost less the expected residual value at the end of the useful life. Cost comprises the purchase price and costs directly attributable to the acquisition until the date when the asset is available for use.

Anvendt regnskabspraksis *Accounting policies*

Der foretages lineære afskrivninger baseret på følgende vurdering af aktivernes forventede brugstider og eventuel restværdi:

Depreciation is provided on a straight-line basis over the expected useful lives of the assets and expected residual value at the end of the useful life as follows:

Indretning af lejede lokaler, 10 år
Leasehold improvements, 10 years

Biler *Cars*

Finansielle leasingkontrakter

3-5 år over kontraktens løbetid, scrapværdi svarer til restværdi ved kontraktens udløb
3-5 years over the term of the contract, rest value corresponds to residual value at the end of the contract

Operationelle leasingkontrakter

3-5 år over kontraktens løbetid, scrapværdi svarer til restværdi ved kontraktens udløb
3-5 years over the term of the contract, rest value corresponds to residual value at the end of the contract

Korttidsleasing

7 år, restværdi gennemsnitlig 8 % af kostpris
7 years, rest value average 8 % of cost

Andre anlæg, driftsmateriel og inventar, 3-9 år
Fixtures and fittings, other plant and equipment, 3-9 years

Fortjeneste eller tab ved afhændelse af materielle anlægsaktiver opgøres som forskellen mellem salgspris med fradrag af salgsmkostninger og den regnskabsmæssige værdi på salgstidspunktet. Fortjeneste eller tab indregnes i resultatopgørelsen under andre driftsindtægter henholdsvis andre driftsomkostninger.

Gains and losses on the disposal of tangible assets are determined as the difference between the selling price less costs to sell and the carrying amount at the date of disposal. Gains or losses are recognised in the income statement under other operational income or other operational costs.

Værdiforringelse af anlægsaktiver ***Impairment of fixed assets***

Den regnskabsmæssige værdi af immaterielle og materielle anlægsaktiver vurderes årligt for indikationer på værdiforringelse ud over det, som udtrykkes ved afskrivning.
The value of tangible fixed assets is assessed annually for indications of impairment other than that expressed by depreciation.

Foreligger der indikationer på værdiforringelse, foretages nedskrivningstest af hvert enkelt aktiv henholdsvis gruppe af aktiver. Der foretages nedskrivning til genindvindingsværdien, hvis denne er lavere end den regnskabsmæssige værdi.
If there are indications of impairment, an impairment test of the asset or group of assets is done. There is a written down to the recoverable amount if this is lower than the carrying value.

Anvendt regnskabspraksis ***Accounting policies***

Kapitalandele i tilknyttede virksomheder ***Investments in group companies***

I resultatopgørelsen indregnes den forholdsmæssige andel af udbytte fra tilknyttede virksomheder, når der er opnået endelig ret til udbyttet.

The income statement includes the proportionate share of dividends from investments, when the company is entitled to the dividend.

Kapitalandele i tilknyttede virksomheder måles til kostpris. I tilfælde hvor kostprisen overstiger genindvindingsværdien, nedskrives til denne lavere værdi.

Investments in group companies are measured at cost. Where the net realisable value is lower than cost, the amount is written down to this lower value.

Varebeholdninger ***Inventories***

Varebeholdninger måles til kostpris.
Inventories are measured at cost.

Kostpris for handelsvarer omfatter anskaffelsespris med tillæg af hjemtagelsesomkostninger.
The cost of goods for resale includes purchase price plus delivery costs.

I tilfælde, hvor nettorealiseringsværdien er lavere end kostprisen, nedskrives til denne lavere værdi.

In cases where the net realisable value is lower than the cost, inventories are depreciated to the lower value.

Nettorealiseringsværdi for varebeholdninger opgøres som salgspris med fradrag af færdiggørelsesomkostninger og omkostninger, der afholdes for at effektuere salget, og fastsættes under hensyntagen til omsættelighed, ukurans og udvikling i forventet salgspris.

Net realisable value of inventories is calculated as sales price less completion costs and expenses incurred in making the sale and is determined taking into account the convertibility, obsolescence and the trend in expected sales prices.

Tilgodehavender ***Receivables***

Tilgodehavender måles til amortiseret kostpris, der sædvanligvis svarer til nominel værdi. Værdien reduceres med nedskrivning til imødegåelse af forventede tab.

Receivables are measured at amortised cost which usually corresponds to the nominal value. Write-down is made for bad debt losses.

Anvendt regnskabspraksis **Accounting policies**

Periodeafgrænsningsposter **Prepayments and accrued income**

Periodeafgrænsningsposter, indregnet under aktiver omfatter, afholdte omkostninger vedrørende efterfølgende regnskabsår.

Prepayments and accrued income recognised under assets include incurred costs concerning subsequent financial years.

Udskudte skatteaktiver og -forpligtelser **Deferred tax asset and liabilities**

Der indregnes udskudt skat af alle midlertidige forskelle mellem regnskabs- og skattemæssig værdi af aktiver og forpligtelser. Der indregnes dog ikke udskudt skat af midlertidige forskelle vedrørende ikke-skattemæssigt afskrivningsberettiget goodwill samt andre poster, hvis disse - bortset fra ved virksomhedsovertagelser - er opstået på anskaffelsestidspunktet uden at have effekt på det regnskabsmæssige resultat eller den skattepligtige indkomst.

Deferred tax is measured on the temporary differences between the carrying amount and the tax value of assets and liabilities. Deferred tax on temporary differences regarding non-deductible goodwill and other items are not measured if these - apart from through acquisitions - have arisen at the time of acquisition without having any effect on the financial profit/loss or the taxable income.

Udskudt skat måles på grundlag af de skatteregler og skattesatser, der med balancedagens lovgivning vil være gældende, når den udskudte skat forventes udløst som aktuel skat.

Deferred tax is measured based on the tax rules and tax rates applying under the legislation on the balance sheet date and prevailing when the deferred tax is expected to be released as current tax.

Udskudte skatteforpligtelser præsenteres modregnet inden for samme juridiske skatteenhed.

Deferred tax liabilities are recognised by set-off within the same legal tax unit.

Aktuelle skattetilgodehavender og -forpligtelser **Current tax receivables and liabilities**

Aktuelle skattetilgodehavender og -forpligtelser indregnes i balancen med det beløb, der kan beregnes på grundlag af årets forventede skattepligtige indkomst reguleret for skat af tidligere års skattepligtige indkomster.

Current tax receivables and liabilities are recognised in the balance sheet as the calculated tax on the taxable income for the year adjusted for tax on taxable income for previous years.

Skattetilgodehavender og -forpligtelser præsenteres modregnet, i det omfang der er legal modregningsadgang, og posterne forventes afregnet netto eller samtidig.

Tax receivables and liabilities are offset to the extent that there are legal set-off and the items are expected to be settled net or simultaneously.

Anvendt regnskabspraksis *Accounting policies*

Gældsforpligtelser *Liabilities*

Finansielle forpligtelser indregnes ved låneoptagelse til det modtagne provenu efter fradrag af afholdte transaktionsomkostninger. I efterfølgende perioder måles de finansielle forpligtelser til amortiseret kostpris svarende til den kapitaliserede værdi ved anvendelse af den effektive rente, således at forskellen mellem provenuet og den nominelle værdi indregnes i resultatopgørelsen over låneperioden.

Financial liabilities are recognised at the proceeds received net of transaction costs incurred. In subsequent periods, financial liabilities are measured at amortised cost corresponding to the capitalised value using the effective interest rate, so that the difference between proceeds and the nominal value is recognised in the income statement over the loan period.

Øvrige gældsforpligtelser måles til amortiseret kostpris, der i al væsentlighed svarer til nominal værdi.

Other liabilities are measured at amortised cost which correspond to nominal values.

Periodeafgrænsningsposter *Deferred income*

Periodeafgrænsningsposter, opført som forpligtelser, udgøres af modtagne betalinger vedrørende indtægter i de efterfølgende regnskabsår.

Deferred income, recognized under liabilities, comprises payments received concerning income in subsequent years.

PENGESTRØMSOPGØRELSE *Cash Flow Statement*

Pengestrømsopgørelsen viser koncernens pengestrømme for året fordelt på drifts-, investerings- og finansieringsaktivitet for året, årets forskydning i likvider samt likvider ved årets begyndelse og slutning.

The cash flow statement shows the Group's cash flows for the year, broken down by operating, investing and financing activities, changes for the year in cash and cash equivalents as well as the Group's cash and cash equivalents at the beginning and end of the year.

Pengestrømme fra driftsaktivitet *Cash flows from operating activities*

Pengestrøm fra driftsaktiviteten opgøres som årets resultat, reguleret for ændring i driftskapitalen og ikke-kontante resultatposter som af- og nedskrivninger og hensatte forpligtelser.

Driftskapitalen omfatter omsætningsaktiver minus kortfristede gældsforpligtelser - eksklusive de poster, der indgår i likvider.

Cash flows from operating activities are calculated as the net profit/loss for the year, adjusted for changes in working capital and non-cash operating items, such as depreciation, amortisation and impairment losses, and provisions. Working capital comprises current assets, less short-term debt, excluding items included in cash and cash equivalents.

Pengestrømme fra investeringsaktivitet

Anvendt regnskabspraksis
Accounting policies**Cash flows from investing activities**

Pengestrøm fra investeringsaktiviteter omfatter pengestrømme fra køb og salg af immaterielle, materielle og finansielle anlægsaktiver samt værdipapirer.

Cash flow from investing activities comprise cash flows from the purchase and sale of intangible and tangible fixed assets and securities.

Pengestrømme fra finansieringaktivitet**Cash flows from financing activities**

Pengestrømme fra finansieringaktivitet omfatter ændringer i størrelse eller sammensætning af selskabskapital og omkostninger forbundet hermed samt optagelse af lån, afdrag på rentebærende gæld, betaling af udbytte til selskabsdeltagere samt årets ændring i kassekreditter.

Cash flows from financing activities comprise cash flows from the raising and repayment of long-term debt, payments to and from shareholders as well as changes for the year in operating bank credits.

Likvider**Cash and cash equivalents**

Likvider omfatter likvide beholdninger.

Cash and cash equivalents comprise cash.

Resultatopgørelse 1. januar - 31. december
Income statement 1 January to 31 December

23

Note	Koncern The Group		Modervirksomhed The parent company	
	2020	2019	2020	2019
	kr.	kr.	kr.	kr.
Bruttofortjeneste Gross profit	97.518.108	87.603.411	-32.512	-11.025
1 Personaleomkostninger <i>Staff costs</i>	-16.838.663	-15.328.383	0	0
Af- og nedskrivninger <i>Depreciation, amortisation and impairment</i>	-64.001.326	-62.162.379	0	0
Driftsresultat Operating profit/loss	16.678.119	10.112.649	-32.512	-11.025
Andre finansielle indtægter <i>Other financial income</i>	75.993	50.628	0	0
Nedskrivning af finansielle aktiver <i>Reduction of financial assets</i>	0	0	6.446.094	1.372.894
Andre finansielle omkostninger <i>Other financial costs</i>	-7.843.856	-7.244.954	0	0
Resultat før skat Profit/loss before tax	8.910.256	2.918.323	6.413.582	1.361.869
2 Skat af årets resultat <i>Tax on profit/loss for the year</i>	-1.410.437	-969.616	2.684	484
3 ÅRETS RESULTAT Profit/loss for the year	7.499.819	1.948.707	6.416.266	1.362.353

Balance pr. 31. december

24

Balance sheet as of 31 December 2020

Note	Koncern The Group		Modervirksomhed The parent company	
	2020	2019	2020	2019
	kr.	kr.	kr.	kr.
AKTIVER Assets				
4 Erhvervede patenter <i>Patents and licenses</i>	1.049.095	1.439.009	0	0
Immaterielle anlægsaktiver i alt Total intangible assets	1.049.095	1.439.009	0	0
5 Indretning af lejede lokaler <i>Leasehold improvements</i>	349.693	466.212	0	0
6 Biler <i>Production plant and machinery</i>	361.499.052	315.239.778	0	0
7 Andre anlæg, driftsmateriel og inventar <i>Fixtures and fittings, other plant and equipment</i>	602.669	555.743	0	0
Materielle anlægsaktiver i alt Total tangible assets	362.451.414	316.261.733	0	0
8 Kapitalandele i tilknyttede virksomheder <i>Investment in group companies</i>	0	0	107.243.308	100.797.214
Andre tilgodehavender <i>Other receivables</i>	950.300	560.300	0	0
Finansielle anlægsaktiver i alt Total financial assets	950.300	560.300	107.243.308	100.797.214
ANLÆGSAKTIVER I ALT Total fixed assets	364.450.809	318.261.042	107.243.308	100.797.214
Fremstillede varer og handelsvarer <i>Finished goods and goods for resale</i>	95.320	95.320	0	0
Varebeholdninger i alt Total inventories	95.320	95.320	0	0
Tilgodehavender fra salg og tjenesteydelser <i>Trade receivables</i>	17.663.915	15.657.119	0	0
Tilgodehavender hos tilknyttede virksomheder <i>Receivables from group companies</i>	123.981	1.075.541	0	1.485
Andre tilgodehavender <i>Other receivables</i>	75.000	134.440	0	0
9 Periodeafgrænsningsposter <i>Prepayments and accrued income</i>	1.158.617	2.420.388	0	0
Tilgodehavender i alt Total receivables	19.021.513	19.287.488	0	1.485
Likvide beholdninger Cash and cash equivalents	24.531.875	53.660.447	0	7.703
OMSÆTNINGSAKTIVER I ALT Total current assets	43.648.708	73.043.255	0	9.188
AKTIVER I ALT Total assets	408.099.517	391.304.297	107.243.308	100.806.402

Balance pr. 31. december

25

Balance sheet as of 31 December 2020

Note	Koncern		Modervirksomhed		
	2020 kr.	2019 kr.	2020 kr.	2019 kr.	
PASSIVER					
<i>Equity and liabilities</i>					
10	Selskabskapital <i>Joint capital</i>	7.200.000	7.200.000	7.200.000	7.200.000
	Overført resultat <i>Retained earnings</i>	103.182.164	95.682.345	99.933.113	93.516.847
	EGENKAPITAL I ALT <i>Total equity</i>	110.382.164	102.882.345	107.133.113	100.716.847
11	Udskudt skat <i>Deferred tax</i>	5.913.676	4.782.793	0	0
	HENSÆTTELSER I ALT <i>Total provisions</i>	5.913.676	4.782.793	0	0
	Kreditinstitutter m.v. <i>Banks etc.</i>	255.000.000	255.000.000	0	0
	Anden gæld <i>Other payables</i>	0	291.563	0	0
12	Langfristet gæld i alt <i>Total long-term liabilities</i>	255.000.000	255.291.563	0	0
	Leverandører af varer og tjenesteydelser <i>Trade payables</i>	746.265	1.953.115	31.250	12.500
	Gæld til tilknyttede virksomheder <i>Debts to group companies</i>	760.995	378.889	78.945	77.055
	Anden gæld <i>Other payables</i>	8.725.026	8.469.260	0	0
13	Periodeafgrænsningsposter <i>Deferred income</i>	26.571.391	17.546.332	0	0
	Kortfristet gæld i alt <i>Total current liabilities</i>	36.803.677	28.347.596	110.195	89.555
	GÆLD I ALT <i>Total liabilities</i>	291.803.677	283.639.159	110.195	89.555
	PASSIVER I ALT <i>Total equity and liabilities</i>	408.099.517	391.304.297	107.243.308	100.806.402
14	Eventualposter <i>Contingencies, pledges and collateral</i>				
15	Pantsætninger og sikkerhedsstillelser <i>Pledges and collateral</i>				
16	Nærtstående parter <i>Related parties</i>				
17	Begivenheder efter regnskabsårets afslutning <i>Events after the financial years ending</i>				

Egenkapitalsopgørelse modervirksomhed 1. januar - 31. december*Total equity 1 January to 31 December*

	Selskabs- kapital	Overført resultat	Forslag til udbytte for regnskabs- året	I alt
	Joint capital	Retained earnings	Proposed dividend for the year	Total equity
Saldo primo <i>Balance at the beginning-of-period</i>	7.200.000	93.516.847	0	100.716.847
Årets resultat <i>Engelsk tekst</i>	0	6.416.266	0	6.416.266
Saldo ultimo <i>Balance at the end-of-period</i>	7.200.000	99.933.113	0	107.133.113

Egenkapitalsopgørelse koncern 1. januar - 31. december
 Total equity 1 January to 31 December

	Selskabs- kapital	Netto- opskrivning efter indre værdi- metode	Overført resultat	I alt
	<i>Joint capital</i>	<i>Retained earnings</i>	<i>Proposed dividend for the year</i>	<i>Total equity</i>
Saldo primo <i>Balance at the beginning-of-period</i>	7.200.000	0	95.682.345	102.882.345
Årets resultat <i>Engelsk tekst</i>	0	0	7.499.819	7.499.819
Saldo ultimo <i>Balance at the end-of-period</i>	7.200.000	0	103.182.164	110.382.164

	2020 kr.	2019 kr.
Årets resultat <i>Profit/loss for the year</i>	7.499.819	1.948.707
Af- og nedskrivninger af materielle og immaterielle anlægsaktiver <i>Depreciation, amortisation expense and impairment losses of property, plant and equipment and intangible assets</i>	64.001.326	62.162.379
Reguleringer af avance (tab) ved afhændelse af anlægsaktiver <i>Adjustments of profit on realisations of fixed assets</i>	-1.034.989	-815.793
Reguleringer af renteindtægter og lignende indtægter <i>Adjustments of interest income and similar income</i>	-75.993	-50.628
Reguleringer af renteomkostninger og lignende omkostninger <i>Adjustments of interest expenses and similar costs</i>	7.843.856	7.244.954
Reguleringer af skat af årets resultat <i>Adjustments of income tax</i>	279.554	184.654
Reguleringer af udskudt skat <i>Adjustments for deferred tax</i>	1.130.883	784.962
Ændring i tilgodehavender <i>Change in receivables</i>	374.999	-3.080.632
Ændring i leverandørgæld m.v. <i>Change in trade payables etc.</i>	8.094.235	3.143.502
Pengestrømme fra drift før finansielle poster mv. <i>Cash flow from operations before financial items etc.</i>	88.113.690	71.522.105
Renteindbetalinger <i>Interest received</i>	75.993	50.628
Renteomkostninger betalt <i>Interest expenses paid</i>	-7.843.856	-7.244.954
Betalt (refunderet) selskabsskat <i>Income taxes paid (refund)</i>	-318.295	-184.654
Pengestrømme fra driftsaktivitet <i>Cash flow from operating activities</i>	80.027.532	64.143.125
Køb af immaterielle anlægsaktiver <i>Purchase of intangible assets, classified as investing activities</i>	-266.025	-495.000
Køb af materielle anlægsaktiver <i>Purchase of tangible fixed assets</i>	-137.577.101	-134.994.522
Provenu ved salg af materielle anlægsaktiver <i>Proceeds from sales of property, plant and equipment, classified as investing activities</i>	29.077.022	27.106.410
Køb af finansielle anlægsaktiver mv. <i>Purchase of investments</i>	-390.000	-1.800
Pengestrømme fra investeringsaktivitet <i>Cash flow from investing activities</i>	-109.156.104	-108.384.912

Pengestrømsopgørelse 1. januar - 31. december for koncernen

29

	2020 kr.	2019 kr.
Provenu af langfristede gældsforpligtelser <i>Proceeds from long-term liabilities, classified as financing activities</i>	0	55.000.000
Pengestrømme fra finansieringsaktivitet <i>Cash flow from financing activities</i>	0	55.000.000
Ændring i likvider <i>Change in cash</i>	-29.128.572	10.758.213
Likvide beholdninger, primo <i>Cash and cash equivalents, beginning-of-period</i>	53.660.447	42.902.234
Likvide beholdninger, ultimo <i>Cash and cash equivalents, end-of-period</i>	24.531.875	53.660.447
Likvider ultimo <i>Cash and cash equivalents, end-of-period</i>	24.531.875	53.660.447
Likvider ultimo Cash and cash equivalents, end-of-period	24.531.875	53.660.447

Noter

Notes

Note	Koncern The Group		Modervirksomhed The parent company	
	2020	2019	2020	2019
	kr.	kr.	kr.	kr.
1 Personaleomkostninger Staff costs				
Det samlede beløb til lønninger og gager mv. fordeler sig således: <i>Total amount for wages and salaries etc is distributed as follows:</i>				
Ledelsesvederlag <i>Management remuneration</i>	4.626.602	3.750.000	0	0
Gager og lønninger øvrige ansatte <i>Salaries and wages</i>	9.964.708	9.719.172	0	0
Pensioner <i>Pensions</i>	1.366.285	1.065.232	0	0
Andre udgifter til social sikring <i>Other expenses relating to social security</i>	881.068	793.979	0	0
	16.838.663	15.328.383	0	0
Gennemsnitligt antal ansatte <i>Average number of employees</i>	28	30	0	0
Der er indgået et incitamentsprogrammer med selskabets direktion. <i>A bonus arrangements have been agreed with the company's management</i>				
2 Skat af årets resultat Tax on profit/loss for the year				
Årets aktuelle skat <i>Current tax for the year</i>	279.554	184.654	-2.684	-484
Årets regulering af udskudt skat <i>Adjustment of deferred tax for the year</i>	1.130.883	784.962	0	0
	1.410.437	969.616	-2.684	-484
3 Forslag til resultatdisponering Proposed distribution of profit/loss				
Overført resultat <i>Retained earnings</i>	7.499.819	1.948.707	6.416.266	1.362.353
Anvendelse i alt <i>Total amount applied</i>	7.499.819	1.948.707	6.416.266	1.362.353

Noter

Notes

Note	Koncern The Group		Modervirksomhed The parent company	
	2020	2019	2020	2019
	kr.	kr.	kr.	kr.
4 Erhvervede patenter <i>Patents and licenses</i>				
Kostpris primo <i>Cost, beginning-of-period</i>	2.556.410	2.061.410	0	0
Tilgang i årets løb <i>Additions for the year</i>	266.025	495.000	0	0
Kostpris ultimo <i>Cost, end-of-period</i>	2.822.435	2.556.410	0	0
Af- og nedskrivninger primo <i>Depreciation and impairment, beginning-of-period</i>	1.117.401	582.721	0	0
Årets afskrivninger <i>Depreciation for the year</i>	655.939	534.680	0	0
Af- og nedskrivninger ultimo <i>Depreciation and impairment, end-of-period</i>	1.773.340	1.117.401	0	0
Bogført værdi ultimo <i>Carrying amount, end-of-period</i> <i>Of which included interest after depreciation</i>	1.049.095	1.439.009	0	0
5 Indretning af lejede lokaler <i>Leasehold improvements</i>				
Kostpris primo <i>Cost, beginning-of-period</i>	705.065	483.601	0	0
Tilgang i årets løb <i>Additions for the year</i>	35.000	221.464	0	0
Kostpris ultimo <i>Cost, end-of-period</i>	740.065	705.065	0	0
Af- og nedskrivninger primo <i>Depreciation and impairment, beginning-of-period</i>	238.853	113.726	0	0
Årets afskrivninger <i>Depreciation for the year</i>	151.519	125.127	0	0
Af- og nedskrivninger ultimo <i>Depreciation and impairment, end-of-period</i>	390.372	238.853	0	0
Bogført værdi ultimo <i>Carrying amount, end-of-period</i>	349.693	466.212	0	0

Noter

Notes

Note	Koncern The Group		Modervirksomhed The parent company	
	2020	2019	2020	2019
	kr.	kr.	kr.	kr.
6 Biler Cars				
Kostpris primo <i>Cost, beginning-of-period</i>	430.779.754	339.524.333	0	0
Tilgang i årets løb <i>Additions for the year</i>	137.201.693	134.541.233	0	0
Afgang i årets løb <i>Disposals for the year</i>	-53.832.966	-43.285.812	0	0
Kostpris ultimo Cost, end-of-period	514.148.481	430.779.754	0	0
Af- og nedskrivninger primo <i>Depreciation and impairment, beginning-of-period</i>	115.539.976	71.314.009	0	0
Årets afskrivninger <i>Depreciation for the year</i>	62.900.386	61.221.162	0	0
Tilbageførte af- og nedskrivninger <i>Reversed depreciation and impairment</i>	-25.790.933	-16.995.195	0	0
Af- og nedskrivninger ultimo Depreciation and impairment, end-of-period	152.649.429	115.539.976	0	0
Bogført værdi ultimo Carrying amount, end-of-period	361.499.052	315.239.778	0	0
7 Andre anlæg, driftsmateriel og inventar Fixtures and fittings, other plant and equipment				
Kostpris primo <i>Cost, beginning-of-period</i>	1.051.679	819.854	0	0
Tilgang i årets løb <i>Additions for the year</i>	340.408	231.825	0	0
Kostpris ultimo Cost, end-of-period	1.392.087	1.051.679	0	0
Af- og nedskrivninger primo <i>Depreciation and impairment, beginning-of-period</i>	495.936	214.526	0	0
Årets afskrivninger <i>Depreciation for the year</i>	293.482	281.410	0	0
Af- og nedskrivninger ultimo Depreciation and impairment, end-of-period	789.418	495.936	0	0
Bogført værdi ultimo Carrying amount, end-of-period	602.669	555.743	0	0

Noter

Notes

Note	Koncern		Modervirksomhed	
	The Group		The parent company	
	2020	2019	2020	2019
	kr.	kr.	kr.	kr.
8 Kapitalandele i tilknyttede virksomheder				
<i>Investments in group companies</i>				
Kostpris primo			115.529.512	115.529.512
<i>Cost, beginning-of-period</i>				
Kostpris ultimo			115.529.512	115.529.512
<i>Cost, end-of-period</i>				
Opskrivninger primo			1.372.894	0
<i>Up-writing, beginning-of-period</i>				
Årets opskrivninger			6.446.094	1.372.894
<i>Up-writing for the year</i>				
Opskrivninger ultimo			7.818.988	1.372.894
<i>Writing up, end-of-period</i>				
Nedskrivninger primo			14.732.298	16.105.192
<i>Impairment, beginning-of-period</i>				
Nedskrivninger ultimo			14.732.298	16.105.192
<i>Depreciation, end-of-period</i>				
Bogført værdi ultimo			108.616.202	100.797.214
<i>Carrying amount, end-of-period</i>				
Tilknyttede virksomheder:				
<i>Group companies</i>				
S.A.C A/S, Køge, ejerandel 100%				
<i>S.A.C A/S, Køge, share 100%</i>				
Årets resultat kr. 6.446.078, egenkapital kr. 105.955.673				
S.A.C Værksted ApS, Køge, ejerandel 100%				
<i>S.A.C Værksted ApS, Køge, share 100%</i>				
Årets resultat kr. 1.083.569, egenkapital kr. 4.536.686				
9 Periodeafgrænsningsposter				
<i>Prepayments and accrued income</i>				
Periodeafgrænsningsposter under tilgodehavender vedrører forudbetalt løn og periodiserede omkostninger.				
<i>Prepayments and accrued income under receivables relate to prepaid wages and accrued expenses.</i>				
10 Selskabskapital				
<i>Joint capital</i>				
Selskabskapitalen består af 7.200.000 aktier á kr. 1.				
<i>The share capital consists of 7.200.000 shares at DKK 1.</i>				

Noter

Notes

Note	Koncern The Group		Modervirksomhed The parent company	
	2020 kr.	2019 kr.	2020 kr.	2019 kr.
11 Udskudt skatteforpligtelse <i>Deferred tax liabilities</i>				
Udskudt skat primo <i>Deferred tax, beginning-of-period</i>	4.782.793	3.997.831	0	0
Årets regulering <i>Adjustment of deferred tax for the year</i>	1.130.883	784.962	0	0
	5.913.676	4.782.793	0	0
12 Langfristet gæld <i>Total long-term liabilities</i>				
Den langfristede gæld forfalder inden 5 år. <i>The long-term liabilities due within 5 years.</i>				
13 Periodeafgrænsningsposter <i>Prepayments and accrued income</i>				
Periodeafgrænsningsposter under kortfristet gæld vedrører forudfakturering, hensættelser til service og periodiserede leasingydelser. <i>Deferred income under current liabilities relate to pre-invoicing, provisions for service and accrued leasing services.</i>				
14 Eventualposter <i>Contingencies</i>				
Leasingforpligtelser <i>Lease obligations</i>				
Koncernen har indgået leje- og leasingaftaler for følgende beløb: <i>The company has entered lease contracts for the following amounts:</i>				
Leasingaftaler uopsigeligt i 1-3 år, max. forpligtelse <i>Lease contracts irrevocable for 1-3 years, max. obligation</i>	422.586		0	
Huslejeforpligtelse <i>Rental obligation</i>				
Der er indgået lejekontrakt med lejeforpligtelser på kr. <i>The company has signed lease with a rent obligation</i>	2.721.172		0	

Noter

Notes

Note	Koncern		Modervirksomhed	
	The Group		The parent company	
	2020	2019	2020	2019
	kr.	kr.	kr.	kr.

Sambeskatning**Joint taxation**

Koncernens danske selskaber hæfter solidarisk for den samlede skat af sambeskatningsindkomst samt indeholdt udbytteskat og renter for alle de selskaber, der er omfattet af sambeskatningen, indtil de er betalt til SKAT. Eventuelle senere korrektioner til selskabsskatter og kildeskatter kan medføre at koncernens hæftelse udgør et større beløb.

The group Danish companies is jointly and severally liable with the other jointly taxed companies for payment of corporation tax and for withholding tax on interest, royalties and dividends until they are paid. Any subsequent assessments of the taxable income subject to joint taxation or withholding taxes on dividends, interest and royalties may entail that the company's liability will increase.

15 Pantsætninger og sikkerhedsstillelser**Pledges and collateral**

Til sikkerhed for gæld til kreditinstitutter er der afgivet følgende sikkerheder:

As security for debts to credit banks, the following security has been provided:

Virksomhedspant	255.000.000	0
<i>Company collateral</i>		
Virksomhedspantet omfatter følgende aktiver:		
<i>The company collateral includes the following assets:</i>		
Tilgodehavender fra salgs- og tjenesteydelser	17.659.203	0
<i>Trade receivables</i>		
Immaterielle anlægsaktiver	1.049.095	0
<i>Intangible assets</i>		
Materielle anlægsaktiver	362.147.230	0
<i>Tangible assets</i>		

16 Nærtstående parter**Related parties****Bestemmende indflydelse****Controlling interest**

JZ Business Service 9 B.V., Papendorpseweg 95, Office 1.03, 3528BJ Utrecht (Holland), der er hovedaktionær.

JZ Business Service 9 B.V., Papendorpseweg 95, Office 1.03, 3528BJ Utrecht (Netherlands), who is main shareholder.

17 Begivenheder efter regnskabsårets afslutning**Events after the financial years ending**

Der er ikke efter ledelsens skøn indtruffet betydningsfulde hændelser efter regnskabsårets afslutning, som væsentligt vil kunne forrykke selskabets finansielle stilling.

No events have occurred after the end of the financial year of material importance to the company's financial position.