

# DANTAX

---

**DANTAX A/S**

CVR. nr. 36 59 15 28

**ÅRSRAPPORT FOR 2015/16**

1/7 2015 – 30/6 2016

Årsrapporten er fremlagt og godkendt på selskabets  
ordinære generalforsamling den 25/10 2016

Per Mogensen  
Dirigent

	<u>Side</u>
Ledelsesberetning .....	1 - 6
Ledelsens regnskabspåtegning .....	7
Den uafhængige revisors erklæringer .....	8
Resultatopgørelse og totalindkomstopgørelse for året 1. juli 2015 - 30. juni 2016 .....	9
Balance pr. 30. juni 2016 .....	10 - 11
Pengestrømsopgørelse .....	12
Egenkapitalopgørelse .....	13 - 14
Noter .....	15 - 36

**LEDELSESBERETNING**

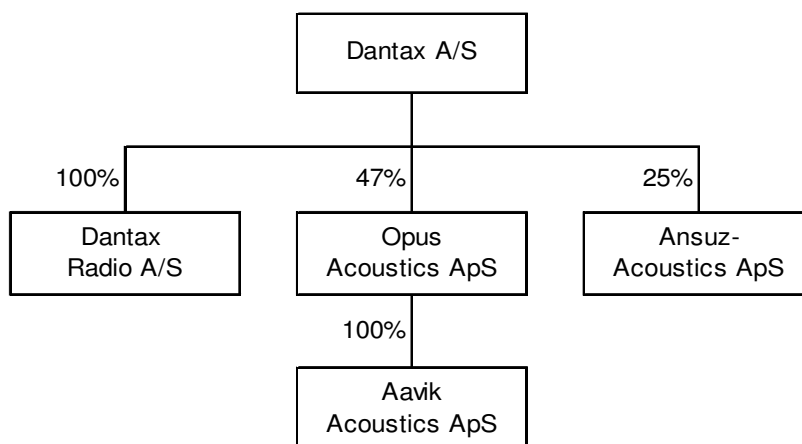
Dantax A/S  
Bransagervej 15  
9490 Pandrup

Telefon: 98 24 76 77 CVR nr. 36 59 15 28  
Fax 98 20 40 15 Hjemsted: Jammerbugt Kommune

**BESTYRELSE:**

Per Mogensen (formand)	Advokat, født 1956, indtrådt i bestyrelsen i 2007 Bestyrelsesmedlem eller direktør i: Hedegaard & Christensen Holding A/S, K.S.C. Holding A/S, Kaas Staalbyg A/S, John Peter Jensen Holding A/S, Nordic Air A/S, North Flying A/S, Investeringselskabet for Bageriudvikling A/S, Kristensen & Linde A/S, Centrum Biler A/S, Nostro A/S, og Per Mogensen Advokatanpartsselskab.
John Peter Jensen	Direktør, født 1944, indtrådt i bestyrelsen i 1971 Bestyrelsesmedlem eller direktør i: John Peter Jensen Holding A/S, Nordic Air A/S, North Flying A/S og Linde & Partners Kapitalrådgivning A/S.
Mads Peter Lübeck	Direktør, født 1967, indtrådt i bestyrelsen i 1999 Bestyrelsesmedlem eller direktør i: Alfa Audio A/S, Cimber Advisor ApS, Innoscan A/S, Mike Lima ApS, Nordic Air A/S, North Flying A/S og MPL ApS.
Peter Bager	Direktør, født 1972, indtrådt i bestyrelsen i 2014 Bestyrelsesmedlem eller direktør i: Grambogård A/S, T-Rex Engineering ApS, Likefred ApS, Ruby Rejser ApS, Inmobile ApS, Edge Team A/S, Seatravel A/S, Steens Group A/S, Wildlife Communication Technologies ApS, Industriparken Kjellerup A/S, Agro Intelligence ApS, Din Frisør Shop ApS, Audio Distribution Group ApS, Landmad.Dk ApS, Glemco Danmark A/S, Door System A/S, Travelnorth Incoming ApS, Aavik Acoustics ApS, Ansuz Acoustics ApS, Sun Way ApS og Auxilium ApS
Peter Bøgh Jensen	Direktør, født 1984, indtrådt i bestyrelsen i 2015 Tiltrådt som direktør i Dantax A/S 1/1 2016

**REVISION:** Beierholm, Statsautoriseret Revisionspartnerselskab, Aalborg

**Selskabsoversigt:**

Hjemmesider: [www.dantaxradio.dk](http://www.dantaxradio.dk) [www.scansonic.dk](http://www.scansonic.dk) [www.harmonyfurn.dk](http://www.harmonyfurn.dk)  
[www.raidho.dk](http://www.raidho.dk) [www.northflying.com](http://www.northflying.com)

Generalforsamling afholdes på selskabets kontor den 25. oktober 2016 kl. 13.30.

**LEDELSESBERETNING****Hoved- og nøgletal for koncernen**

I 1.000 kr.	2015/16	2014/15	2013/14	2012/13	2011/12
Nettoomsætning	56.590	65.282	59.176	64.641	79.600
Resultat af primær drift	1.447	3.563	1.318	753	39
Resultat af associerede virksomheder efter skat	150	187	296	-60	193
Resultat af finansielle poster	75	- 198	128	- 122	- 116
Resultat før skat	1.672	3.552	1.742	571	-270
Årets resultat af fortsættende aktiviteter	1.311	2.661	1.010	682	-314
Årets resultat af ophørende aktiviteter	- 1.208	852	- 23	1.563	- 1.203
Årets resultat	103	3.513	987	2.245	889
Investering i langfristede materielle aktiver	1.651	32	26	114	0
Aktiver i alt	75.923	85.196	72.946	77.832	90.652
Aktiekapital	30.000	30.000	30.000	30.000	30.000
Egenkapital	63.971	63.741	59.864	59.140	56.923
Forpligtelser	11.952	21.455	13.082	18.692	33.729
Overskudsgrad, fortsættende aktivitet	2,6	5,5	2,2	1,2	0,0
Afkast af investeret kapital (ROIC), fortsættende aktivitet	23,1	33,6	14,9	10,2	6,9
Egenkapitalens forrentning	0,2	5,7	1,7	3,9	- 2,6
Soliditetsgrad	84	75	82	75	63
Resultat efter skat pr. aktie (EPS)	0,3	11,9	3,3	7,6	- 5,1
Udvandet resultat efter skat pr. aktie (EPS-D)	0,3	11,9	3,3	7,6	- 5,1
Resultat af fortsættende aktiviteter pr aktie	4,4	9,0	3,4	2,3	- 1,1
Udvandet res.af fortsættende aktiviteter pr aktie	4,4	9,0	3,4	2,3	- 1,1
Foreslået udbytte pr. aktie	10	0	0	0	0
Pay-out ratio %	590	0	0	0	0
Indre værdi pr. aktie	216	216	203	200	193
Børskurs ultimo pr. aktie	162	140	96	95	105
Gennemsnitlig antal ansatte	14	15	13	13	14
Omsætning pr. ansat	4.042	4.352	4.552	4.972	5.686

Resultat pr. aktie er beregnet i overensstemmelse med IAS 33. Øvrige nøgletal er beregnet efter Den Danske Finansanalytikerforenings vejledning: "Anbefalinger og Nøgletal 2015". For definition af nøgletal se side 33.

Selskabet har siden den senest aflagte årsrapport og til dato udsendt følgende meddelelser til Nasdaq Copenhagen A/S:

06. oktober 2015	Årsrapport for 2014/15
06. oktober 2015	Indkaldelse til ordinær generalforsamling
27. oktober 2015	Forløb af ordinær generalforsamling
27. oktober 2015	Kvartalsrapport for perioden 1/7 – 30/9 2015
04. november 2015	Ændring i direktionen i Dantax A/S
01. december 2015	Meddelelse om ny direktør i Dantax A/S
13. januar 2016	Ændring i finanskalender.
23. februar 2016	Halvårsrapport for perioden 1/7 2015 -31/12 2015
22. marts 2016	Insideres handel med aktier i Dantax A/S
22. marts 2016	Storaktionærmeddelelse
17. maj 2016	Kvartalsrapport for perioden 1/7 2015 – 31/3 2016
17. maj 2016	Modtaget købstilbud på flyaktivitet.

**LEDELSESBERETNING**

---

18. maj 2016	Insideres handel med aktier i Dantax A/S
20. maj 2016	Insideres handel med aktier i Dantax A/S
23. maj 2016	Indkaldelse til ekstraordinær generalforsamling
15. juni 2016	Forløb af ekstraordinær generalforsamling
30. juni 2016	Finanskalender for regnskabsåret 2016/17

Fondsbørsmeddelelser for de seneste 5 år er tilgængelige på Dantax Radio A/S' hjemmeside:  
[www.dantaxradio.dk](http://www.dantaxradio.dk)

**Aktivitet**

Koncernens hovedaktivitet består som i tidligere år af udvikling, markedsføring og salg af TV og HiFi-udstyr. Aktiviteten foregår i datterselskabet Dantax Radio A/S. Salget sker primært under mærkerne Dantax, Scansonic og Harmony. Herudover omfatter aktiviteten produktion og salg af Raidho højttalere.

Koncernen har i året desuden ejet 50% af aktiekapitalen i Nordic Air A/S. Ejerandelen er afhændet pr 30/6 2016. Aktiviteten i Nordic Air A/S og dette selskabs 100% ejede datterselskab North Flying A/S består i executive-, ambulance- og fragtflyvninger. Desuden har North Flying A/S fly fast beskæftiget med ruteflyvning i Norge gennem selskabet Air Norway AS, der ejes med 50% af Nordic Air / North Flying og 50 % af Ørland Kommune.

Aktiviteten i Ansuz-Acoustics ApS, 25% ejet af Dantax A/S, omfatter produktion og salg af High-end tilbehør til HiFi udstyr.

Aktiviteten i Opus Acoustics ApS, 47% ejet af Dantax A/S, omfatter produktion og salg af High-end forstærkere.

**Den økonomiske stilling**

Koncernens resultat efter skat udgør et overskud på 0,1 mio. kr. mod et overskud på 3,5 mio. kr. sidste år.

I forbindelse med rapporteringen for januar kvartal 2016 var forventningen et resultat på nul kr. for året.

På ekstraordinær generalforsamling den 15/6 2016 blev bestyrelsen bemyndiget til at afhænde flyaktiviteten bestående af Dantax A/S' beholdning aktier i Nordic Air A/S samt det af Dantax ejede fly.

Aktierne i Nordic Air A/S er afhændet ultimo året mod kontant betaling af 27 mio. kr. og i juli måned 2016 er flyet afhændet mod kontant betaling af 11,8 mio. kr.

Den frigivne likviditet påtænkes anvendt til opkøb, såfremt der kan findes en egnet opkøbsmulighed indenfor branchen. Indtil videre placeres likviderne i børsnoterede aktier og som bankindestående.

Dantax A/S har i årets løb erhvervet ejendommen Bransagervej 16 – 18 i Pandrup. Ejendommen ligger overfor Dantax' eksisterende kontor- og produktionsadresse. En del af den erhvervede ejendom anvendes til udstilling af højttalere mv., og en del er udlejet til fremmede lejere. Overskydende areal forsøges udlejet.

**Højttaler og Hi-Fi aktivitet**

Omsætning og indtjening på salg af high-end højttalere er fastholdt. Salget sker under navnene Raidho og Scansonic HD og højttalere produceres i Pandrup. Produkterne sælges worldwide og har igen i år modtaget priser i internationale tests.

For salg af øvrige produkter indenfor Radio/TV, der sker under navnene Scansonic og Harmony, er der nedgang i salget i forhold til sidste år. Sortimentet af TV er reduceret, hvilket er medvirkende til årets reduktion af lagerbeholdningen. Der arbejdes løbende på fokusering på færre produkter og dermed yderligere nedbringelse af lageret.

## LEDELSESBERETNING

---

### Flyaktivitet

Flyaktiviteten, der gennem de senere år har bidraget med svingende resultater, er afhændet ultimo året.

Dantax A/S' andel af resultatet i Nordic Air A/S for 2015/16 har udgjort et underskud på 2,4 mio. kr. efter skat, mod et underskud på 0,3 mio. kr. sidste år.

Udover flyaktiviteten i Nordic Air A/S har Dantax A/S udlejet et fly til North Flying A/S. Flyet er afhændet i juli måned 2016.

For 2015/16 har det samlede resultat af flyaktiviteten udgjort et underskud på 1,2 mio. kr. efter skat, mod et overskud på 0,9 mio. kr. sidste år

### Forventninger

For 2016/17 forventes for Hi-Fi aktiviteten en omsætning og indtjening på niveau med 2015/16.

#### Investering

Likviditeten, der er frigivet ved afhændelse af flyaktiviteten, placeres i børsnoterede aktier og bankindeståender. Set over en længere periode forventes her et afkast på ca. 8%, men der må på kort sigt forventes større udsving i både positiv og negativ retning.

Samlet forventes for 2015/16, før investering, et resultat i niveauet 2 mio. kr. efter skat.

### Overskudsdisponering

Bestyrelsen foreslår, at der udbetales 3,0 mio. kr. i udbytte, svarende til 10 kr. pr aktie.

### Forretningsmæssige risici

#### Konjunkturforskel

Dantax er afhængig af udviklingen i de generelle økonomiske konjunkturer, herunder særligt udviklingen i det private forbrug. Finanskrisen og den heraf afledte økonomiske usikkerhed har medført et lavere omsætningsniveau.

For at afbøde virkningen af den faldende efterspørgsel, sættes der på afsætning af produkter indenfor forskellige niches og prissegmenter. De seneste år er der satset målrettet på kvalitetshøjttalere.

#### Markeder

Dantax har igennem flere år haft sin væsentligste afsætning i Europa, men der arbejdes på yderligere afsætning i øvrige områder, herunder USA og Østen.

#### Konkurrenceforhold

Markedet for forbrugerelektronik er præget af hård priskonkurrence.

#### Finansielle risici

Koncernens finansielle risici er beskrevet i note 18, hvortil der henvises.

#### Videnressourcer

Det er væsentligt for koncernens fortsatte vækst at kunne tiltrække og fastholde medarbejdere med salgs- og brancheerfaring.

#### Miljøforhold

Datterselskabet Dantax Radio A/S er omfattet af "Bekendtgørelse om håndtering af affald af elektrisk og elektronisk udstyr" - Elskrotbekendtgørelsen.

Ifølge elskrotbekendtgørelsen har producenter og importører ansvaret for bortskaffelse af elskrot. Til opfyldelse af sin forpligtelse har Dantax Radio A/S tilsluttet sig den kollektive ordning Elretur.

I Norge er selskabet tilsluttet den kollektive ordning Elretur AS.

**LEDELSESBERETNING****Incitamentsprogrammer**

Der er ikke indført aktiebaserede incitamentsprogrammer i selskabet.

**Begivenheder efter regnskabsårets udløb**

Salg af det af Dantax A/S ejede fly er effektueret i juli måned 2016, og der er modtaget kontant betaling på 11,8 mio. kr. svarende til bogført værdi pr. 30/6 2016.

Herudover er der efter regnskabsårets udløb ikke indtruffet betydningsfulde hændelser, som væsentligt vil kunne forrykke koncernens eller moderselskabets økonomiske stilling.

**Virksomhedsledelse****God selskabsledelse**

Dantax A/S har udarbejdet lovpligtig redegørelse for virksomhedsledelse jf. årsregnskabslovens § 107b for regnskabsåret 2015/16 og offentliggjort denne på Dantax Radio A/S hjemmeside:

[http://www.dantaxradio.dk/uploads/God\\_Selskabsledelse\\_september\\_2016.pdf](http://www.dantaxradio.dk/uploads/God_Selskabsledelse_september_2016.pdf)

Redegørelsen indeholder en oversigt over, hvordan Dantax efterlever anbefalingerne til god selskabsledelse samt en beskrivelse af hovedelementerne i interne kontrol- og risikostyringssystemer, samt sammensætningen af Dantax' ledelsesorganer.

**Mål og politikker for det underrepræsenterede køn**

Det er Dantax' politik, at alle jobs i koncernen skal besættes af de bedst kvalificerede kandidater, herunder også pladserne på de øverste ledelsesniveauer. Dantax bestræber sig på at sikre mangfoldighed og lige muligheder for begge køn i hele koncernen.

Der er i dag ikke kvinder i bestyrelsen i Dantax og det gælder ligeledes i den tilknyttede virksomhed.

Målet er at det underrepræsenterede køn inden år 2018, skal udgøre 20% af medlemmerne i bestyrelsen.

**Samfundsansvar**

Dantax ønsker at leve op til lovgivning og regler, i de lande hvor der opereres.

Der er dog ikke vedtaget politikker for samfundsansvar, menneskerettigheder og klimapåvirkning som en del af koncernens strategi og aktiviteter, og der gives derfor ikke særskilt redegørelse om samfundsansvar.

**Aktionærinformation**

Ledelsens beholdning af aktier mv.

Bestyrelsen/direktion	Nom. kr.	Kapital Stemmer	
		%	%
John Peter Jensen Holding A/S, Pandrup	21.874.600	72,9	72,9
Peter Bøgh Jensen, Silkeborg	3.930.500	13,1	13,1
MPL ApS, ejet af Mads Peter Lübeck	76.000	0,3	0,3
Mads Peter Lübeck	50.000	0,2	0,2
Peter Bager	40.000	0,1	0,1
Auxilion ApS, ejet af Peter Bager	20.000	0,1	0,1

**LEDELSESBERETNING**

---

Selskabets aktiekapital udgør nominelt 30.000.000 kr. svarende til 300.000 stk. aktier a 100 kr., der hver giver ret til en stemme. Ingen aktier er tildelt særlige rettigheder. Der er ingen begrænsninger i omsætteligheden og ingen stemmeretsbegrænsninger. Stemmeretten på aktier, der er erhvervet ved overdragelse, kan først udøves 4 uger efter, at vedkommende aktionær er noteret i selskabets ejerbog. Aktierne er noteret på Nasdaq Copenhagen under fondskode DK0015205637.

Selskabets bestyrelse består af 3-5 medlemmer, der vælges af generalforsamlingen for ét år ad gangen. De på generalforsamlingen behandlede anliggender afgøres ved simpel stemmeflertal. Til vedtagelse af vedtægtsændringer kræves dog mindst to tredjedels stemmeflertal. For de fuldstændige regler henvises til vedtægterne.

Selskabet kan, i henhold til generalforsamlingens bemyndigelse, erhverve egne aktier op til 10% af aktiekapitalen. Bemyndigelsen løber frem til næste ordinære generalforsamling, hvor bestyrelsen vil anmode om fornyet bemyndigelse.

Selskabet har i det forløbne regnskabsår løb ikke købt eller solgt egne aktier.



**Ledelsespåtegning**

Vi har dags dato aflagt årsrapporten for regnskabsåret 2015/16 for Dantax A/S.

Årsrapporten er aflagt i overensstemmelse med International Financial Reporting Standards (IFRS) som godkendt af EU og danske oplysningskrav for børsnoterede selskaber.

Det er vores opfattelse, at koncernregnskabet og årsregnskabet giver et retvisende billede af koncernens og selskabets aktiver, passiver og finansielle stilling pr. 30. juni 2016 samt af resultatet af koncernens og selskabets aktiviteter og pengestrømme for regnskabsåret 2015/16.

Samtidig er det vores opfattelse, at ledelsesberetningen indeholder en retvisende redegørelse for udviklingen i koncernens og selskabets aktiviteter og økonomiske forhold, årets resultater og selskabets finansielle stilling og den finansielle stilling som helhed for de virksomheder, der er omfattet af koncernregnskabet, samt en beskrivelse af de væsentligste risici og usikkerhedsfaktorer, som koncernen og selskabet står overfor.

Årsrapporten indstilles til generalforsamlingens godkendelse.


Pandrup, den 27. september 2016

**I direktionen**


Peter Bøgh Jensen

**I bestyrelsen**

Per Mogensen  
formand




John Peter Jensen



Mads Peter Lübeck



Peter Bager



Peter Bøgh Jensen

## Den uafhængige revisors erklæringer

### Til kapitalejerne i Dantax A/S

#### Påtegning på koncernregnskabet og årsregnskabet

Vi har revideret koncernregnskabet og årsregnskabet for Dantax A/S for regnskabsåret 1. juli 2015 - 30. juni 2016, der omfatter resultatopgørelse, totalindkomstopgørelse, balance, egenkapitalopgørelse, pengestrømsopgørelse, anvendt regnskabspraksis og noter for såvel koncernen som selskabet. Koncernregnskabet og årsregnskabet udarbejdes efter International Financial Reporting Standards som godkendt af EU og danske oplysningskrav for børsnoterede selskaber.

#### Ledelsens ansvar for koncernregnskabet og årsregnskabet

Ledelsen har ansvaret for udarbejdelsen af et koncernregnskab og et årsregnskab, der giver et retvisende billede i overensstemmelse med International Financial Reporting Standards som godkendt af EU og danske oplysningskrav for børsnoterede selskaber. Ledelsen har endvidere ansvaret for den interne kontrol, som ledelsen anser for nødvendig for at udarbejde et koncernregnskab og et årsregnskab uden væsentlig fejlinformation, uanset om denne skyldes besvigelser eller fejl.

#### Revisors ansvar

Vores ansvar er at udtrykke en konklusion om koncernregnskabet og årsregnskabet på grundlag af vores revision. Vi har udført revisionen i overensstemmelse med internationale standarder om revision og yderligere krav ifølge dansk revisorlovgivning. Dette kræver, at vi overholder etiske krav samt planlægger og udfører revisionen for at opnå høj grad af sikkerhed for, om koncernregnskabet og årsregnskabet er uden væsentlig fejlinformation.

En revision omfatter udførelse af revisionshandlinger for at opnå revisionsbevis for beløb og oplysninger i koncernregnskabet og årsregnskabet. De valgte revisionshandlinger afhænger af revisors vurdering, herunder vurdering af risici for væsentlig fejlinformation i koncernregnskabet og årsregnskabet, uanset om denne skyldes besvigelser eller fejl. Ved risikovurderingen overvejer revisor intern kontrol, der er relevant for koncernens og selskabets udarbejdelse af et koncernregnskab og et årsregnskab, der giver et retvisende billede. Formålet hermed er at udforme revisionshandlinger, der er passende efter omstændighederne, men ikke at udtrykke en konklusion om effektiviteten af koncernens og selskabets interne kontrol. En revision omfatter endvidere vurdering af, om ledelsens valg af regnskabspraksis er passende, om ledelsens regnskabsmæssige skøn er rimelige samt den samlede præsentation af koncernregnskabet og årsregnskabet.

Det er vores opfattelse, at det opnåede revisionsbevis er tilstrækkeligt og egnet som grundlag for vores konklusion.

Revisionen har ikke givet anledning til forbehold.

#### Konklusion

Det er vores opfattelse, at koncernregnskabet og årsregnskabet giver et retvisende billede af koncernens og selskabets aktiver, passiver og finansielle stilling pr. 30. juni 2016 samt af resultatet af koncernens og selskabets aktiviteter og pengestrømme for regnskabsåret 1. juli 2015 – 30. juni 2016 i overensstemmelse med International Financial Reporting Standards som godkendt af EU og danske oplysningskrav for børsnoterede selskaber.

#### Udtalelse om ledelsesberetningen

Vi har i henhold til årsregnskabsloven gennemlæst ledelsesberetningen. Vi har ikke foretaget yderligere handlinger i tillæg til den udførte revision af koncernregnskabet og årsregnskabet. Det er på denne baggrund vores opfattelse, at oplysningerne i ledelsesberetningen er i overensstemmelse med koncernregnskabet og årsregnskabet.

Aalborg, den 27. september 2016

#### Beierholm

Statsautoriseret Revisionspartnerselskab

CVR-nr. 32 89 54 68

Niels Jørgen Kristensen  
Statsaut. revisor

**RESULTAT- OG TOTALINDKOMSTOPGØRELSE FOR ÅRET 1. JULI 2015 - 30. JUNI 2016 (1.000 kr.)**

Note	Koncern		Moderselskab	
	2015/16	2014/15	2015/16	2014/15
1 <b>Nettoomsætning</b>	56.590	65.282	0	0
1 Andre driftsindtægter	211	0	540	249
	56.801	65.282	540	249
2 Vareforbrug	-42.514	-47.220	0	0
3 Andre eksterne omkostninger	-5.560	-6.914	-789	-457
<b>Bruttoresultat</b>	8.727	11.148	-249	-208
4 Personaleomkostninger	-6.976	-7.327	-885	-394
9 Afskrivning af materielle aktiver	-304	-258	-252	-208
<b>Resultat af primær drift</b>	1.447	3.563	-1.386	-810
10 Resultat efter skat i datter virksomheder	-	-	2.139	2.874
10 Resultat efter skat i associerede virksomheder	150	187	150	187
5 Finansielle indtægter	86	208	128	275
6 Finansielle omkostninger	-11	-406	0	0
<b>Resultat før skat</b>	1.672	3.552	1.031	2.526
7 Skat af årets resultat	-361	-891	280	135
<b>Årets resultat af fortsættende aktiviteter</b>	1.311	2.661	1.311	2.661
17 Årets resultat efter skat af ophørende aktiviteter	-1208	852	-1208	852
<b>Årets resultat</b>	103	3.513	103	3.513
8 Resultat pr. aktie (kr.)	0,3	11,9		
8 Ud vandet resultat pr. aktie (kr.)	0,3	11,9		
8 Resultat pr. aktie af fortsættende aktiviteter (kr.)	4,4	9,0		
8 Ud vandet resultat pr. aktie af fortsættende aktiviteter (kr.)	4,4	9,0		
<b>Totalindkomstopgørelse</b>				
<b>Årets resultat</b>	103	3.513	103	3.513
<b>Anden totalindkomst</b>				
Poster som efterfølgende vil blive reklassificeret til resultatet:				
Valutakursregulering af udenlandske enheder i associeret virksomhed	-19	-14	-19	-14
Valutakursregulering af udenlandsk enheder i associeret virksomhed reklassificeret til finansielle omkostninger	30	0	30	0
Valutakursregulering af udenlandske enheder	0	21	0	21
Valutakursregulering af udenlandsk enhed reklassificeret til finansielle omkostninger	0	382	0	382
Årets værdiregulering af sikringstransaktioner	55	-95	55	-95
Værdiregulering af sikringstransaktion reklassificeret til vareforbrug	95	21	95	21
Skat af sikringstransaktioner	-34	17	-34	17
<b>Anden totalindkomst efter skat</b>	127	332	127	332
<b>Totalindkomst i alt</b>	230	3.845	230	3.845

## AKTIVER

Note	Koncern		Moderselskab	
	30.06.16	30.06.15	30.06.16	30.06.15
<b>Langfristede aktiver</b>				
<b>9 Materielle aktiver</b>				
Grunde og bygninger	4.091	2.796	4.091	2.796
Fly	0	12.317	0	12.317
Driftsmateriel og inventar	52	63	0	0
	4.143	15.176	4.091	15.113
<b>Andre langfristede aktiver</b>				
10 Kapitalandele i dattervirksomheder	0	0	14.070	11.815
10 Kapitalandele i associerede virksomheder	822	29.935	822	29.935
	822	29.935	14.892	41.750
<b>Langfristede aktiver i alt</b>	<b>4.965</b>	<b>45.111</b>	<b>18.983</b>	<b>56.863</b>
<b>Kortfristede aktiver</b>				
Varebeholdninger, handelsvarer	13.376	19.383	0	0
11 Tilgodehavender fra salg	1.900	5.850	59	0
Tilgodehavende hos associeret virksomhed	290	462	0	40
Tilgodehavende hos koncernforbundne virksomheder	0	0	228	8.041
7 Selskabsskat	0	0	231	0
Andre tilgodehavender	67	432	6	48
12 Andre værdipapirer	14.184	1.058	14.184	1.058
Likvide beholdninger	29.341	12.900	22.521	1.611
	59.158	40.085	37.229	10.798
17 Aktiver bestemt for salg	11.800	0	11.800	0
<b>Kortfristede aktiver i alt</b>	<b>70.958</b>	<b>40.085</b>	<b>49.029</b>	<b>10.798</b>
<b>AKTIVER I ALT</b>	<b>75.923</b>	<b>85.196</b>	<b>68.012</b>	<b>67.661</b>

## PASSIVER

Note	Koncern		Moderselskab	
	30.06.16	30.06.15	30.06.16	30.06.15
<b>13 EGENKAPITAL</b>				
Aktiekapital	30.000	30.000	30.000	30.000
Andre reserver	44	-83	0	0
Overført resultat	30.927	33.824	30.971	33.741
Foreslået udbytte	3.000	0	3.000	0
<b>Egenkapital i alt</b>	<b>63.971</b>	<b>63.741</b>	<b>63.971</b>	<b>63.741</b>
<b>Forpligtelser</b>				
<b>Langfristede forpligtelser</b>				
7 Udskudt skat	258	2.688	407	2.941
14 Garantiforpligtelser	913	931	0	0
<b>Langfristede forpligtelser i alt</b>	<b>1.171</b>	<b>3.619</b>	<b>407</b>	<b>2.941</b>
<b>Kortfristede forpligtelser</b>				
15 Kreditinstitutter	0	2.638	0	0
Forudbetalinger fra kunder	1.581	655	0	0
Leverandører af varer og tjenesteydelser	739	7.630	267	195
Gæld til koncernforbundne virksomheder	469	442	400	358
7 Selskabsskat	340	1.308	0	395
14 Garantiforpligtelser	2.590	2.268	0	0
Andre gældsforpligtelser	2.242	2.895	147	31
	7.961	17.836	814	979
17 Gæld vedr. aktiver bestemt for salg	2.820	0	2.820	0
<b>Kortfristede forpligtelser i alt</b>	<b>10.781</b>	<b>17.836</b>	<b>3.634</b>	<b>979</b>
<b>Forpligtelser i alt</b>	<b>11.952</b>	<b>21.455</b>	<b>4.041</b>	<b>3.920</b>
<b>PASSIVER I ALT</b>	<b>75.923</b>	<b>85.196</b>	<b>68.012</b>	<b>67.661</b>

- 16 Egne aktier
- 18 Finansielle risici og finansielle instrumenter
- 19 Eventualforpligtelser og sikkerhedsstillelser
- 20 Nærtstående parter
- 21 Aktionærforhold
- 22 Anvendt regnskabspraksis
- 23 Skønsmæssig usikkerhed
- 24 Begivenheder efter balancedagen
- 25 Ny regnskabsregulering

	Koncern		Moderselskab	
	2015/16	2014/15	2015/16	2014/15
<b>Driftens likviditetsvirkning:</b>				
Omsætning	56.590	65.282	0	0
Andre driftsindtægter	2.339	2.142	2.682	2.391
Omkostninger	-55.048	-61.461	-1.674	-851
Finansielle betalinger	43	23	96	114
Ændring i varebeholdn. og tilgodehavender	10.549	-3.848	7.836	-112
Ændring i kreditorer og anden gæld	-6.996	5.259	-570	-285
Betalt skat	-1.308	-781	-395	-395
<b>Pengestrøm fra driften</b>	<b>6.169</b>	<b>6.616</b>	<b>7.975</b>	<b>862</b>
<b>Investeringernes likviditetsvirkning:</b>				
Køb af materielle aktiver	-1.698	-32	-1.651	0
Salg af materielle aktiver	22	0	0	0
Køb af langfristede finansielle aktiver	-120	-20	-120	-365
Salg af langfristede finansielle aktiver	27.000	0	27.000	0
Køb af andre værdipapirer, børsnoterede aktier	-13.094	0	-13.094	0
<b>Pengestrøm fra investeringer</b>	<b>12.110</b>	<b>-52</b>	<b>12.135</b>	<b>-365</b>
<b>Finansieringens likviditetsvirkning:</b>				
Køb-/salg af egne aktier	0	32	0	32
<b>Pengestrøm fra finansiering</b>	<b>0</b>	<b>32</b>	<b>0</b>	<b>32</b>
<b>Årets pengestrøm fra drift, investering og finansiering</b>				
	<b>18.279</b>	<b>6.596</b>	<b>20.110</b>	<b>529</b>
Likvide beholdninger, primo	10.262	3.681	1.611	1.082
Valutakursregulering	0	-15	0	0
<b>LIKVIDE BEHOLDNINGER, ULTIMO</b>	<b>28.541</b>	<b>10.262</b>	<b>21.721</b>	<b>1.611</b>
<b>Likvide beholdninger ultimo specificeres således:</b>				
Likvide beholdninger	29.341	12.900	22.521	1.611
Kreditinstitutter, kassekredit	0	-2.638	0	0
<b>I alt</b>	<b>29.341</b>	<b>10.262</b>	<b>22.521</b>	<b>1.611</b>

## Egenkapitalopgørelse for koncernen

	Aktie- kapital	Reserve for sikrings- transaktion	Reserve for valutakurs- regulering	Overført resultat	Foreslået udbytte	I alt
<b>Egenkapital 1. juli 2015</b>	30.000	-72	-11	33.824	0	63.741
<b>Totalindkomst 2015/16</b>						
Årets resultat	0	0	0	-2.897	3.000	103
<b>Anden totalindkomst</b>						
Valutakursregulering	0	0	11	0	0	11
Sikringsinstrumenter	0	150	0	0	0	150
Skat af anden totalindkomst	0	-34	0	0	0	-34
Anden totalindkomst i alt	0	116	11	0	0	127
<b>Totalindkomst i alt for året</b>	0	116	11	-2.897	3.000	230
<b>Transaktioner med ejerne</b>						
Køb/salg egne aktier	0	0	0	0	0	0
<b>Transakt. med ejere i alt</b>	0	0	0	0	0	0
<b>Egenkapital 30. juni 2016</b>	30.000	44	0	30.927	3.000	63.971
<b>Egenkapital 1. juli 2014</b>	30.000	-15	-400	30.279	0	59.864
<b>Totalindkomst 2014/15</b>						
Årets resultat	0	0	0	3.513	0	3.513
<b>Anden totalindkomst</b>						
Valutakursregulering	0	0	389	0	0	389
Sikringsinstrumenter	0	-74	0	0	0	-74
Skat af anden totalindkomst	0	17	0	0	0	17
Anden totalindkomst i alt	0	-57	389	0	0	332
<b>Totalindkomst i alt for året</b>	0	-57	389	3.513	0	3.845
<b>Transaktioner med ejerne</b>						
Køb/salg egne aktier	0	0	0	32	0	32
<b>Transakt. med ejere i alt</b>	0	0	0	32	0	32
<b>Egenkapital 30. juni 2015</b>	30.000	-72	-11	33.824	0	63.741

## Egenkapitalopgørelse for moderselskab

	Aktie- kapital	Overført resultat	Foreslået udbytte	I alt
<b>Egenkapital 1. juli 2015</b>	30.000	33.741	0	63.741
<b>Totalindkomst 2015/16</b>				
Årets resultat	0	-2.897	3.000	103
<b>Anden totalindkomst</b>	0	127	0	127
<b>Totalindkomst i alt for året</b>	0	-2.770	3.000	230
<b>Transaktioner med ejerne</b>				
Køb/salg egne aktier	0	0	0	0
<b>Transakt. med ejere i alt</b>	0	0	0	0
<b>Egenkapital 30. juni 2016</b>	30.000	30.971	3.000	63.971
<b>Egenkapital 1. juli 2014 ifølge seneste årsrapport</b>	30.000	21.303	0	51.303
Effekt af ændret regnskabspraksis	0	8.562	0	8.562
<b>Egenkapital 1. juli 2014</b>	30.000	29.865	0	59.865
<b>Totalindkomst 2014/15</b>				
Årets resultat	0	3.511	0	3.511
<b>Anden totalindkomst</b>	0	333	0	333
<b>Totalindkomst i alt for året</b>	0	3.844	0	3.844
<b>Transaktioner med ejerne</b>				
Køb/salg egne aktier	0	32	0	32
<b>Transakt. med ejere i alt</b>	0	32	0	32
<b>Egenkapital 30. juni 2015</b>	30.000	33.741	0	63.741



1 Segmentoplysninger 2015/16	Flyaktivitet			
	ophørende	Hi-Fi	Ikke fordelt	Koncern i alt
Nettoomsætning (produkter)	-	56.590	0	56.590
Andre driftsindtægter (tjenesteydelser)	-	211	0	211
Bruttoresultat	-	8.727	0	8.727
Afskrivninger	-	304	0	304
Resultat af primær drift	-	1.447	0	1.447
Resultat efter skat i associerede virksomheder	-	150	0	150
Resultat før finansielle poster	-	1.597	0	1.597
Finansielle poster, netto	-	20	55	75
Resultat før skat, fortsættende aktivitet	-	1.617	55	1.672
Resultat før skat, ophørende aktivitet	-873	-	-	-873
Aktiver, fortsættende aktiviteter	-	27.418	36.705	64.123
Aktiver bestemt for salg	11.800	-	-	11.800
Kapitalandele i associeret selskab	-	822	0	822
Garantiforpligtelse	-	3.503	0	3.503
Udskudt skatteforpligtelse	-	258	0	258
Øvrige gældsforpligtelser	-	4.971	0	4.971
Forpligtelse vedrørende ophørende aktiviteter	2.820	-	-	2.820
Årets anlægsinvesteringer, fortsættende aktivitet	-	1.594	0	1.594
Årets anlægsinvesteringer, ophørende aktivitet	104	-	-	104

1 Segmentoplysninger 2014/15	Flyaktivitet			
	ophørende	Hi-Fi	Ikke fordelt	Koncern i alt
Nettoomsætning (produkter)	-	65.282	0	65.282
Bruttoresultat	-	11.148	0	11.148
Afskrivninger	-	258	0	258
Resultat af primær drift	-	3.563	0	3.563
Resultat efter skat i associerede virksomheder	-	187	0	187
Resultat før finansielle poster	-	3.750	0	3.750
Finansielle poster, netto	-	-359	161	-198
Resultat før skat, fortsættende aktivitet	-	3.391	161	3.552
Resultat før skat, ophørende aktivitet	1.202	-	-	1.202
Aktiver	41.700	42.438	1.058	85.196
Kapitalandele i associeret selskab	29.383	552	0	29.935
Garantiforpligtelse	0	3.199	0	3.199
Udskudt skatteforpligtelse	2.485	203	0	2.688
Øvrige gældsforpligtelser	0	15.568	0	15.568
Årets anlægsinvesteringer	0	32	0	32

## 1 Segmentoplysninger (fortsat)

	Koncern	
	2015/16	2014/15
<b>Geografiske fordeling af omsætning</b>		
Danmark	30.500	38.351
Eksport	26.090	26.931
	<u>56.590</u>	<u>65.282</u>

Omsætningen omfatter udelukkende salg af elektronikprodukter, og geografisk opdeling er sket ud fra landet, hvor varerne er leveret.

Nettoomsætningen repræsenterer salg til koncerneksterne kunder. Der har ikke i regnskabsåret eller sammenligningsåret været salg mellem segmenterne.

Langfristede materielle aktiver udgør 15,2 mio. kr. mod 16,1 mio. kr. sidste år. Der er ingen væsentlige langfristede aktiver udenfor Danmark.

**Væsentlige kunder**

Samhandel med kunder der udgør over 10 % af koncernens omsætning udgør i alt 21,2 mio. kr mod 23,5 mio. kr. sidste år.

**Andre driftsindtægter**

Andre driftsindtægter omfatter lejeindtægter fra udlejning af ejendomme.

## 2 Vareforbrug

	Koncern	
	2015/16	2014/15
I posten vareforbrug indgår:		
Nedskrivning til nettorealisationsværdi på varebeholdninger	2.098	2.062
Tilbageført af tidligere års nedskrivninger som følge af salg med avance	-501	-554

## 3 Andre eksterne omkostninger

Under andre eksterne omkostninger er indeholdt honorar til selskabets generalforsamlingsvalgte revisorer:

	Koncern		Moderselskab	
	2015/16	2014/15	2015/16	2014/15
Lovpligtig revision af årsregnskabet:				
Beierholm	80	78	80	75
Andre erklæringsopgaver med sikkerhed:				
Beierholm	80	78	0	0
E&Y Norge	0	44	0	0
	<u>80</u>	<u>122</u>	<u>0</u>	<u>0</u>
Andre ydelser:				
Beierholm	32	64	20	38
E&Y Norge	12	143	0	0
	<u>44</u>	<u>207</u>	<u>20</u>	<u>38</u>



## 7 Skat af årets resultat

	Koncern		Moderselskab	
	2015/16	2014/15	2015/16	2014/15
Årets skat kan opdeles således:				
Skat af årets resultat af fortsættende aktiviteter	-361	-891	280	135
Skat af ophørende aktiviteter	-335	-350	-335	-350
Skat af anden totalindkomst	-34	17	0	0
	-730	-1.224	-55	-215
Aktuel skat / sambeskatningsbidrag	-340	-854	231	96
Regulering af udskudt skat	-34	-37	37	39
Regulering af udskudt skat, ændret skattesats	13	0	12	0
Skat af årets resultat af fortsættende aktiviteter	-361	-891	280	135

Skat af årets resultat, af fortsættende aktiviteter, kan forklares således:

Beregnet 22% / 23,5% skat af årets resultat før skat	-412	-835	-271	-594
Kursregulering værdipapirer	0	19	0	19
Resultat efter skat i dattervirksomheder	0	0	471	675
Resultat efter skat i associerede selskaber	77	44	77	44
Valutakursregulering af datterselskab ved afvikling	0	-90	0	0
Ikke skattepligtige indtægter og omkostninger	-39	-29	-9	-9
Regulering af udskudt skat, ændret skattesats	13	0	12	0
	-361	-891	280	135

Effektiv skatteprocent (excl associeret selskab)

	23,7%	26,5%	-	-
--	-------	-------	---	---

Udskudt skat 1. juli	2.688	2.772	2.941	3.084
Årets udskudte skat indregnet i anden totalindkomst	34	-17	0	0
Årets udskudte skat indregnet i årets resultat	34	37	-37	-39
Årets udskudte skat vedr. ophørende aktivitet	-99	-104	-99	-104
Regulering af udskudt skat, ændret skattesats	-13	0	-12	0
Udskudt skat 30. juni, netto	2.644	2.688	2.793	2.941
Overført til forpligtelse vedr. aktiver bestemt for salg	-2.386	0	-2.386	0
	258	2.688	407	2.941

Udskudt skat indregnet i balancen:

Udskudt skat (aktiv)	0	0	0	0
Udskudt skat (forpligtelse)	258	2.688	407	2.941
Udskudt skat 30. juni, netto	258	2.688	407	2.941

Skatten vedrører:

Langfristede aktiver	246	2.710	407	2.941
Kortfristede aktiver	12	0	0	0
Kortfristede forpligtelser	0	-22	0	0
	258	2.688	407	2.941

## 8 Resultat pr. aktie

	Koncern	
	2015/16	2014/15
Årets resultat	103	3.513
Årets resultat af fortsættende aktiviteter	1.311	2.661
Antal aktier	300.000	300.000
Gennemsnitlig antal egne aktier	-4.180	-4.330
Gennemsnitlig antal aktier i omløb	295.820	295.670
Resultat pr. aktie á 100 kr.	0,3	11,9
Udvandet resultat pr. aktie á 100 kr.	0,3	11,9
Resultat pr. aktie á 100 kr. af fortsættende aktiviteter	4,4	9,0
Udvandet resultat pr. aktie á 100 kr. af fortsættende aktiviteter	4,4	9,0

## 9 Materielle aktiver 2015/16

	Koncern			Moderselskab	
	Grunde og bygninger	Fly	Driftsmateriel og inventar	Grunde og bygninger	Fly
Kostpris pr. 1. juli 2015	5.084	22.667	919	5.084	22.667
Overført til aktiver bestemt for salg	0	-22.667	0	0	-22.667
Årets afgang	0	0	-266	0	0
Årets tilgang	1.547	0	47	1.547	0
Kostpris pr. 30. juni 2016	6.631	0	700	6.631	0
Afskrivninger pr. 1. juli 2015	2.288	10.350	856	2.288	10.350
Overført til aktiver bestemt for salg	0	-10.350	0	0	-10.350
Afskrevet på årets afgang	0	0	-260	0	0
Årets afskrivninger	252	0	52	252	0
Afskrivninger pr. 30. juni 2016	2.540	0	648	2.540	0
Regnskabsmæssig værdi pr. 30. juni 2016	4.091	0	52	4.091	0

## 9 Materielle aktiver 2014/15

	Koncern			Moderselskab	
	Grunde og bygninger	Fly	Driftsmateriel og inventar	Grunde og bygninger	Fly
Kostpris pr. 1. juli 2014	5.084	22.667	1.167	5.084	22.667
Valutakursreg. udenlandsk selskab	0	0	-4	0	0
Årets afgang	0	0	-276	0	0
Årets tilgang	0	0	32	0	0
Kostpris pr. 30. juni 2015	5.084	22.667	919	5.084	22.667
Afskrivninger pr. 1. juli 2014	2.080	9.699	1.086	2.080	9.699
Valutakursreg. udenlandsk selskab	0	0	-4	0	0
Afskrevet på årets afgang	0	0	-276	0	0
Årets afskrivninger	208	651	50	208	651
Afskrivninger pr. 30. juni 2015	2.288	10.350	856	2.288	10.350
Regnskabsmæssig værdi pr. 30. juni 2015	2.796	12.317	63	2.796	12.317

## 10 Kapitalandele i dattervirksomheder og associerede virksomheder

Dattervirksomheder	Moderselskab		
		2015/16	2014/15
Kostpris pr. 1. juli		16.070	16.070
Kostpris pr. 30. juni		16.070	16.070
Opskrivninger / - nedskrivninger pr. 1 juli		-4.255	-7.476
Årets egenkapitalreguleringer		116	347
Andel af årets resultat efter skat		2.139	2.874
Opskrivninger / - nedskrivninger pr. 30. juni		-2.000	-4.255
Regnskabsmæssig værdi 30. juni		14.070	11.815
<b>2015/16</b>			Andel af
Navn og hjemsted	Ejerandel	Andel af resultat	egenkapital 30/6 2016
Dantax Radio A/S, Pandrup	100%	2.139	14.070
<b>2014/15</b>			Andel af
Navn og hjemsted	Ejerandel	Andel af resultat	egenkapital 30/6 2015
Dantax Radio A/S, Pandrup	100%	2.874	11.815

## 10 Kapitalandele i dattervirksomheder og associerede virksomheder (fortsat)

Associerede virksomheder	Koncern		Moderselskab	
	2015/16	2014/15	2015/16	2014/15
Kostpris pr. 1. juli	13.720	13.700	14.015	13.650
Årets tilgang	120	20	120	365
Overført til aktiver bestemt for salg	-13.650	0	-13.650	0
Kostpris pr. 30. juni	190	13.720	485	14.015
Opskrivninger pr. 1 juli	16.215	16.332	15.920	16.037
Overført til aktiver bestemt for salg	-15.733	0	-15.733	0
Årets egenkapitalreguleringer	0	-14	0	-14
Andel af årets resultat efter skat	150	-103	150	-103
Opskrivninger pr. 30. juni	632	16.215	337	15.920
Regnskabsmæssig værdi 30. juni	822	29.935	822	29.935

## 2015/16

Navn og hjemsted		Ejerandel	Andel af resultat	Andel af egenkapital 30/6 2016
Ansuz-Acoustic ApS, Aalborg	(ikke individuelt væsentlig)	25%	350	807
Opus Acoustic ApS, Pandrup	(ikke individuelt væsentlig)	47%	-200	15
			150	822

## 2014/15

Navn og hjemsted		Ejerandel	Andel af resultat	Andel af egenkapital 30/6 2015
Nordic Air A/S, Nørresundby	(individuelt væsentlig)	50%	-289	29.383
Ansuz-Acoustic ApS, Aalborg	(ikke individuelt væsentlig)	25%	111	457
Opus Acoustic ApS, Pandrup	(ikke individuelt væsentlig)	33%	75	95
			-103	29.935

Det associerede selskab Ansuz-Acoustics ApS, der har regnskabsafslutning pr 31/12, er indregnet i henhold til intern periodebalance pr 30/6 2016.

Aktiviteten i Ansuz-Acoustics ApS består i produktion og salg af High-end tilbehør til Hi-Fi udstyr.

Aktiviteten i Opus Acoustics ApS består i at eje anparter i Aavik Acoustics ApS, hvor aktiviteten består i produktion af High-end forstærkere. Opus Acoustics ApS og Aavik Acoustics ApS, der har regnskabsafslutning pr 30/6, er indregnet i henhold til periodebalance pr. 30/6 2016. Der er endnu ikke aflagt regnskab pr. 30/6 2016.

**11 Tilgodehavender fra salg**

	Koncern	
	2015/16	2014/15
Udvikling i nedskrivninger af tilgodehavender specificeres således:		
Nedskrivninger pr. 1. juli	251	219
Nedskrivninger i året	59	112
Realiseret i året	0	-61
Tilbageført	-40	-19
Nedskrivninger der er modregnet i posten tilgodehavender pr. 30. juni	270	251

Nedskrivningerne er foretaget på baggrund af en individuel vurdering af kundernes betalingsevne.

Den foretagne hensættelse til tab på tilgodehavender modsvarer værdien af forfaldne tilgodehavender pr. 30/6 2016, som ikke er betalt ultimo august 2016. Risikoen for tab vurderes således at være begrænset.

Den regnskabsmæssige værdi af tilgodehavender skønnes at svare til dagsværdien.

Tilgodehavender fra salg, der pr. 30. juni 2016 var overforfaldne, men ikke værdiforringede, udgør som følger:

Forfaldsperiode:		
Op til 30 dage	357	1.063
Mellem 30 og 90 dage	162	60
Over 90 dage	0	0
Overforfaldne ikke værdiforringede tilgodehavender	519	1.123

**12 Andre værdipapirer**

Koncernens værdipapirbeholdning, der måles til dagsværdi, består af børsnoterede aktier.

**13 Aktiekapital**

	Antal stk.		Nominel værdi (t.kr.)	
	2015/16	2014/15	2015/16	2014/15
30. juni	300.000	300.000	30.000	30.000

Aktiekapitalen består af 300.000 aktier a nominel 100 kr. Ingen aktier er tildelt særlige rettigheder. Der er ingen begrænsninger i omsætteligheden og ingen stemmeretsbegrænsninger.



14 **Garantiforpligtelser**

	Koncern	
	2015/16	2014/15
Garantiforpligtelser 1. juli	3.199	2.895
Anvendt i året	-1.256	-1.459
Hensat for året	1.560	1.763
<b>Garantiforpligtelser pr. 30. juni</b>	<b>3.503</b>	<b>3.199</b>
Forventet forfaldsfordeling:		
Kortfristet garantiforpligtelse	2.590	2.268
Langfristet forpligtelse	913	931
<b>Garantiforpligtelser pr. 30. juni</b>	<b>3.503</b>	<b>3.199</b>

Garantiforpligtelsen omfatter sædvanlig forpligtelse ved garanti og reklamationsret. Hensættelsen er beregnet på grundlag af tidligere erfaringer vedrørende garantireparationer.

15 **Gæld til kreditinstitutter**

	Koncern	
	2015/16	2014/15
Gæld til kreditinstitutter er indregnet i balancen som kortfristede forpligtelser	0	0

Gælden, der er variabelt forrentet, forfalder indenfor 1 år. Den regnskabsmæssige værdi svarer til dagsværdien.

16 **Egne aktier**

Selskabet ejer 4.180 stk. egne aktier, der optages uden værdi. Aktierne udgør 1,39 % af den totale aktiekapital. Der er i årets løb hverken købt eller solgt egne aktier. Sidste år blev der solgt 300 stk aktier for 32 t.kr. og der var ingen køb.

Kursværdien af egne aktier pr. 30/6 2016 udgør 677 t.kr. (30/6 2014: 587 t.kr)

Formålet med erhvervelse af egne aktier er til stadighed at opretholde et mindre beredskab heraf.

17 **Ophørende aktivitet**

Hovedtal for ophørende aktiviteter	Koncern		Moder	
	2015/16	2014/15	2015/16	2014/15
Andre driftsintægter	2.142	2.142	2.142	2.142
Afskrivning af materielle aktiver	-621	-651	-621	-651
Resultat af primær drift	1.521	1.491	1.521	1.491
Resultat efter skat i associerede virksomheder	-2.394	-289	-2.394	-289
Resultat ophørende aktiviteter før skat	-873	1.202	-873	1.202
Skat af årets ophørende aktiviteter	-335	-350	-335	-350
Årets resultat af ophørende aktiviteter	-1.208	852	-1.208	852
Resultat pr aktie (kr.)	-4,1	2,9		
Udvandet resultat pr aktie (kr.)	-4,1	2,9		

## 17 Ophørende aktivitet, fortsat

	Koncern		Moder	
	2015/16	2014/15	2015/16	2014/15
<b>Aktiver bestemt for salg</b>				
Materielle aktiver, fly	11.800	12.317	11.800	12.317
Kapitalandele i Associerede virksomheder	0	29.383	0	29.383
Aktiver vedr. ophørende aktiviteter	11.800	41.700	11.800	41.700
Udskudt skat	2.386	2.485	2.386	2.485
Selskabsskat	434	454	434	454
Forpligtelser vedr. ophørende aktiviteter	2.820	2.939	2.820	2.939

**Materielle aktiver, ophørende aktiviteter**

	Koncern		Moderselskab	
	Fly 2015/16	Fly 2014/15	Fly 2015/16	Fly 2014/15
Kostpris pr. 1. juli	22.667	22.667	22.667	22.667
Årets afgang	0	0	0	0
Årets tilgang	104	0	104	0
Kostpris pr. 30. juni	22.771	22.667	22.771	22.667
Afskrivninger pr. 1. juli	10.350	9.699	10.350	9.699
Afskrevet på årets afgang	0	0	0	0
Årets afskrivninger	621	651	621	651
Afskrivninger pr. 30. juni	10.971	10.350	10.971	10.350
Regnskabsmæssig værdi pr. 30. juni	11.800	12.317	11.800	12.317

**Associeret virksomheder, ophørende aktivitet**

	Koncern		Moderselskab	
	2015/16	2014/15	2015/16	2014/15
Kostpris pr. 1. juli	13.650	13.650	13.650	13.650
Årets afgang	-13.650		-13.650	
Kostpris pr. 30. juni	0	13.650	0	13.650
Opskrivninger pr. 1 juli	15.733	16.036	15.733	16.036
Årets afgang	-13.750	0	-13.750	0
Årets egenkapitalreguleringer	11	-14	11	-14
Andel af årets resultat efter skat	-1.994	-289	-1.994	-289
Opskrivninger pr. 30. juni	0	15.733	0	15.733
Regnskabsmæssig værdi 30. juni	0	29.383	0	29.383

## 17 Ophørende aktivitet, fortsat

2015/16		Ejerandel	Andel af resultat	Andel af egenkapital 30/6 2016
Navn og hjemsted				
Nordic Air A/S, Nørresundby	(individuel væsentlig)	0%	-2.394	0
2014/15		Ejerandel	Andel af resultat	Andel af egenkapital 30/6 2015
Navn og hjemsted				
Nordic Air A/S, Nørresundby	(individuel væsentlig)	50%	-289	29.383

Aktiviteten i Nordic Air A/S består i udlejning af fly og ejendomme, samt besiddelse af aktier i Northflying A/S, hvor aktiviteten består i executive-, ambulance- og fragtflyvninger. Aktiviteten er afhændet 30/6 2016

## Hovedtal for væsentlige associerede virksomheder, ophørende

	Nordic Air A/S	
	2015/16	2014/15
<i>Ejerandel</i>	0%	50%
<b>Totalindkomstopgørelse</b>		
Omsætning	3.704	4.275
Årets resultat	-6.169	-570
Anden totalindkomst	0	0
<b>Totalindkomst</b>	-6.169	-570
<b>Balance</b>		
Langfristede aktiver	52.849	56.463
Kortfristede aktiver	11.288	10.657
Langfristede forpligtelser	-6.658	-6.904
Kortfristede forpligtelser	-4.804	-1.450
<b>Nettoaktiver (egenkapital)</b>	52.675	58.766
<b>Transaktioner med associerede virksomheder</b>		
Modtaget udbytte fra associeret virksomhed	0	0

## Ophørende aktivitet har i regnskabsåret påvirket pengestrømsopgørelsen således:

	Koncern		Moderselskab	
	2015/16	2014/15	2015/16	2014/15
<b>Pengestrøm fra driftsaktivitet</b>	2.142	2.142	2.142	2.142
<b>Pengestrøm fra investeringsaktivitet</b>	26.896	0	26.896	0
<b>Pengestrøm fra finansieringsaktivitet</b>	0	0	0	0
<b>Pengestrøm i alt fra ophørende aktiviteter</b>	29.038	2.142	29.038	2.142

**18 Finansielle risici og finansielle instrumenter**

Koncernen er som følge af sin drift, investeringer og finansiering eksponeret over for ændringer i valutakurser og renteniveau. Det er koncernens politik ikke at foretage aktiv spekulation i finansielle risici. Koncernens finansielle styring retter sig således alene mod styring af finansielle risici vedrørende drift og finansiering.

Placering af overskydende likviditet i børsnoterede inden- og udenlandske aktier medfører, at koncernen er eksponeret overfor ændringer i aktiekurserne. Risikoen reduceret ved spredning af akteinvesteringerne, dels på forskellige brancher og dels på forskellige lande/valutaer.

Der er ingen ændringer i koncernens risikoeksponering eller risikostyring sammenholdt med 2014/15.

Vedrørende beskrivelse af anvendt regnskabspraksis og metoder, herunder anvendte indregningskriterier og målingsgrundlag, henvises til omtale under anvendt regnskabspraksis.

	Koncern		Moderselskab	
	2015/16	2014/15	2015/16	2014/15
<b>Kategorier af finansielle aktiver og forpligtelser:</b>				
Finansielle aktiver (værdipapirer), der måles til dagsværdi via resultatopgørelsen (noterede priser, niveau 1)	14.184	1.058	14.184	1.058
Finansielle aktiver anvendt som sikringsinstrumenter (terminsforretninger, niv. 2)	55	0	0	0
Udlån og tilgodehavender	2.257	6.744	293	8.130
	<u>16.496</u>	<u>7.802</u>	<u>14.477</u>	<u>9.188</u>
Finansielle forpligtelser, der måles til dagsværdi via resultatopgørelsen	0	0	0	0
Finansielle forpligtelser anvendt som sikringsinstrumenter (terminsforretninger, niv. 2)	0	95	0	0
Finansielle forpligtelser, der måles til amortiseret kostpris	4.630	11.585	414	584
	<u>4.630</u>	<u>11.680</u>	<u>414</u>	<u>584</u>

Dagsværdien vurderes at svare til den regnskabsmæssige værdi.

**Valutarisiko**

Hovedparten af koncernens indkøb sker i USD eller EUR, og salget sker hovedsageligt i EUR, DKK og USD.

For køb/salg i USD sker der løbende afdækning af valutarisikoen i form af valutaterminsforretninger.

Ved ændring i kurserne på indkøbsvalutaerne er der, med en vis forsinkelse, mulighed for stort set tilsvarende ændring i salgspriserne i lokal valuta.

## 18 Finansielle risici og finansielle instrumenter (fortsat)

## Mellemværende i fremmed valuta pr. 30/6 2016 (1.000 DKK):

<u>Valuta</u>	<u>Forfaldsperiode</u>	<u>Tilgode- havende</u>	<u>Gæld</u>	Afdækket ved valuta- <u>terminsfor.</u>	<u>Netto position</u>
SEK	0-12 måneder	73	154	0	-81
NOK	0-12 måneder	34	5	0	29
EUR	0-12 måneder	2.764	1.448	0	1.316
USD	0-12 måneder	405	79	0	326

Valutakursrisikoen på balanceposterne pr 30/6 2016 vurderes at være uvæsentlige, henset til koncernens nettoeksponering, jf. ovenfor.

## Mellemværende i fremmed valuta pr. 30/6 2015 (1.000 DKK):

<u>Valuta</u>	<u>Forfaldsperiode</u>	<u>Tilgode- havende</u>	<u>Gæld</u>	Afdækket ved valuta- <u>terminsfor.</u>	<u>Netto position</u>
SEK	0-12 måneder	614	203	0	411
NOK	0-12 måneder	1.309	31	0	1.278
EUR	0-12 måneder	2.434	131	0	2.303
USD	0-12 måneder	11.210	6.343	0	4.867

## Forventede fremtidige transaktioner:

Til sikring af koncernens forventede fremtidige transaktioner er der indgået valutaterminsforretninger:

	<u>Forfaldsperiode</u>	<u>Sikringsinstrument</u>	<u>Valuta</u>	Udskudt indregning 30/6 2016 <u>t. kr.</u>	Udskudt indregning 30/6 2015 <u>t. kr.</u>
Varekøb, netto	0-4 måneder	Valutatermin	USD	56	-95

## Likvidetsrisiko

Det er koncernens politik i forbindelse med låneoptagelse at sikre størst mulig fleksibilitet gennem spredning af låneoptagelsen under hensyntagen til prissætningen. Koncernens likviditetsreserve består af likvide midler, værdipapirer og uudnyttede kreditfaciliteter. Det er koncernens målsætning at have et tilstrækkeligt likviditetsberedskab til fortsat at kunne disponere hensigtsmæssigt i tilfælde af udsving i likviditeten. Koncernens aftaler med pengeinstitutter indeholder ingen særlige betingelser, covenants eller lignende.

Koncernens likviditetsreserve, der består af likvide midler, værdipapirer og uudnyttede kreditfaciliteter, udgør pr. 30/6 2016 51,0 mio. kr. (30/6 2015 18,8 mio.kr.)

På baggrund af koncernens langfristede forventninger til den fremtidige drift og det aktuelle likviditetsberedskab, er der ikke identificeret væsentlige likvidetsrisici.

## 18 Finansielle risici og finansielle instrumenter (fortsat)

### Renterisiko

Selskabets bankgæld består af variabelt forrentede kreditter med årlig genforhandling. Det forventes, at kreditterne forlænges på vilkår svarende til de nugældende. Koncernens nettobankindestående pr. 30/6 2016 udgør 29,3 mio.kr., mod indestående 10,3 mio. kr. sidste år.

Set over året vil en ændring i renteniveauet på 1% p.a. have en effekt på under 0,3 mio. kr. pr år. på årets resultat, mod en effekt på 0,1 mio. kr sidste år.

På koncernens beholdning af børsnoterede aktier er der en markedsbestemt risiko, der vanskeligt kan estimeres. Det er koncernens politik at minimere denne risiko ved at investere i aktieportefølje sammensat af flere aktietyper.

### Kreditrisiko

Koncernens risiko på debitor tilgodehavender søges begrænset gennem løbende kreditvurderinger og effektiv styring. Der henvises i øvrigt til note 11 hvoraf det fremgår, at risikoen for tab på tilgodehavender vurderes at være begrænset.

Koncernen har ikke væsentlige risici vedrørende enkelte kunder eller markeder. Udover almindelig forretningsmæssig risiko anses debitorerne ikke forbundet med særlig risiko.

### Metoder og forudsætninger for opgørelse af dagsværdier

Beholdningen af børsnoterede aktier værdisættes til noterede priser (niveau 1). Valutatransforretninger værdisættes ved brug af en indkomstmetode (Discounted cashflow). Forventede fremtidige pengestrømme er baseret på relevante observerbare forward valutakurser, og tilbagediskonteres med en diskonterings-sats, der afspejler kreditrisikoen for relevante modparter (niveau 2).

For aktiver og forpligtelser, der måles til amortiseret kostpris i balancen, herunder tilgodehavender fra salg, andre tilgodehavender, likvide beholdninger, leverandører af varer og tjenesteydelser og andre gældsforpligtelser, oplyses der om dagsværdien i de respektive noter for de pågældende aktiver og forpligtelser. Dagsværdien anses tilnærmelsesvist at være identisk med de bogførte værdier.

### Kapitalstyring

Koncernen vurderer løbende behovet for tilpasning af kapitalstrukturen, for at afveje det højere afkastkrav på egenkapitalen overfor den øgede usikkerhed, som er forbundet med fremmedkapital. Egenkapitalens andel af de samlede passiver udgjorde ved udgangen af regnskabsåret 75%, mod 82% sidste år.

Målsætningen for koncernen er at have en egenkapital af en sådan størrelse, at rentebærende nettogæld set over året udgør under 10% af balancesummen.

Det er Dantax A/S's målsætning, at aktionærerne skal opnå et afkast af deres investering i form af kursstigning og udbytte, der overstiger en risikofri investering i obligationer.

Udbetaling af udbytte sker under hensyntagen til fornøden konsolidering af egenkapitalen som grundlag for koncernens fortsatte ekspansion.

## 19 Eventualforpligtelser og sikkerhedsstillelser

Moderselskabet kautionerer over for koncernens pengeinstitutter for datterselskabets bankmellemværende. Gælden udgjorde pr. 30/6 2016 0 kr., mod 2,6 mio. kr., sidste år.

Moderselskabet er sambeskattet med øvrige selskaber i koncernen, og hæfter med de øvrige sambeskattede selskaber for den samlede selskabsskat og eventuelle forpligtelser til at indeholde kildeskat på renter, royalties og udbytter for de sambeskattede selskaber.

Pr. 30/6 2016 er der ingen forpligtende aftaler. Sidste år var der en leje- og servicforpligtelse på 0,5 mio. kr.

**NOTER (1.000 kr.)**

---

**20 Nærtstående parter**

John Peter Jensen har via ejerskabet af John Peter Jensen Holding A/S, Pandrup, bestemmende indflydelse i koncernen.

Dantax A/S indgår i koncernregnskabet for John Peter Jensen Holding A/S.

**Moderselskabet har i regnskabsåret haft følgende transaktioner med nærtstående parter:**

Dantax A/S har til John Peter Jensen Holding A/S solgt aktierne i Nordic Air A/S til for 27,4 mio. kr. samt flyet OY-JPJ for 11,8 mio. kr. Salget af flyet er effektueret og registreret i juli 2016.

Dantax A/S har udlejet fly til North Flying A/S (datterselskab til tidligere associeret virksomhed). Årets leje har udgjort 2,1 mio. kr. (2014/15; 2,1 mio. kr.)

Dantax A/S har til John Peter Jensen betalt 0 t.kr. i direktionsvederlag, (2014/15; 12,5 t.kr.).

Dantax A/S udlejer ejendom til Dantax Radio A/S. Årets leje har udgjort 306 t.kr. (2014/15; 249 t.kr.)  
Dantax Radio A/S har til Dantax A/S betalt 56 t.kr i rente af mellemregning, (2014/15; 81. t.kr.).

Dantax A/S har købt advokatydelse hos bestyrelsesmedlem for 25 t.kr., (2014/15; 34 t.kr.).

Udover ovennævnte transaktioner, der er sket på markedsmæssige vilkår, er der ikke gennemført væsentlige transaktioner med nærtstående parter. Der er ikke nedskrevet eller tabt på mellemværender på nærtstående parter.

**21 Aktionærforhold**

Dantax A/S har registreret følgende aktionærer med mere end 5% af aktiekapitalens stemmerettigheder eller pålydende værdi:

John Peter Jensen Holding A/S, Bransagervej 15, 9490 Pandrup, der ejer 72,9% af selskabets kapital og stemmerettigheder, (30/6 2015 72,9%).

Peter Bøgh Jensen, Buskelundhøjen 103, 8600 Silkeborg, der ejer 13,1% af selskabets kapital og stemmerettigheder, (30/6 2015 2,0%).

John Peter Jensen, Stengårdsvej 9B, 8600 Silkeborg, der ejer 0 % af selskabets kapital og stemmerettigheder, (30/6 2015 11,1%).

**22 Anvendt regnskabspraksis**

Dantax A/S er et aktieselskab hjemmehørende i Danmark. Årsrapporten for perioden 1. juli 2015 – 30. juni 2016 omfatter både koncernregnskab for Dantax A/S og dets datterselskab (koncernen) samt årsregnskab for moderselskabet.

Årsrapporten samt koncernregnskabet for Dantax A/S for 2015/16 aflægges i overensstemmelse med International Financial Reporting Standards (IFRS) som godkendt af EU og yderligere danske oplysningskrav til årsrapporter for børsnoterede virksomheder, jf. IFRS-bekendtgørelsen udstedt i henhold til årsregnskabsloven.

Bestyrelse og direktion har den 27. september 2016 behandlet og godkendt årsrapporten for 2015/16 for Dantax A/S. Årsrapporten forelægges til godkendelse på den ordinære generalforsamling den 25. oktober 2016.

**NOTER (1.000 kr.)**

---

**Ændring i anvendt regnskabspraksis**

Dantax A/S har valgt frivillig førtidsimplementering af indre værdis metode i moderselskabsregnskabet, iht. IAS 27. Ændringen vedrører værdiansættelse og indregning i resultatet af kapitalandele i datter- og associerede virksomheder. Efter ændringen optages kapitalandelene til selskabernes indre værdi og årets resultat indregnes i resultatopgørelsen. Tidligere er kapitalandelene optaget til anskaffelsessum og modtagne udbytter er indregnet i resultatopgørelsen.

Ændret praksis er valgt, da den efter ledelsens opfattelse giver et mere retvisende billede. Ved værdiansættelse til indre værdi afspejles samme regnskabsmæssige værdier af kapitalandelen i moderselskabsregnskabet og i koncernregnskabet.

Ændringen medfører en reduktion af moderselskabets egenkapital pr. 30/6 2016 med 1,5 mio. kr. og en forøgelse på 11,7 mio. kr. pr 30/6 2015.

Moderselskabets resultat reduceres med 15 mio. kr. for 2015/16 og reduceres med 0,1 mio. kr. for 2014/15

Sammenligningstal er tilpasset den ændrede regnskabspraksis.

Praksisændringen har ingen indvirkning på koncernregnskabet.

Herudover har Dantax A/S har implementeret standarder og fortolkningsbidrag med ikrafttræden i 2015/16. Ingen af disse har påvirket indregning og måling i 2015/16 eller forventes fremover at påvirke Dantax A/S.

**Beskrivelse af anvendt regnskabspraksis**

Årsrapporten aflægges i DKK afrundet til nærmeste hele 1.000 DKK.

**Koncernregnskabet**

Koncernregnskabet omfatter modervirksomheden Dantax A/S og dattervirksomheden Dantax Radio A/S.

Moderselskabet anses for at have kontrol, når det direkte eller indirekte ejer mere end 50% af stemmerettighederne eller på anden måde kan udøve eller faktisk udøver bestemmende indflydelse.

Koncernregnskabet udarbejdes ved at sammenlægge regnskabsposter af ensartet karakter. De regnskaber, der anvendes til brug ved konsolideringen, udarbejdes i overensstemmelse med koncernens regnskabspraksis.

Virksomheden Nordic Air A/S, hvor koncernen i årets løb har haft 50% af stemmerettighederne og udøvet betydelig, men ikke bestemmende indflydelse, er betragtet som associeret virksomhed. Nordic Air A/S er afhændet pr 30/6 2016.

Virksomheder Ansuz-Acoustics ApS, hvori koncernen besidder 25% af stemmerettighederne, samt Opus Acoustics ApS, hvori koncernen besidder 47% af stemmerettighederne, betragtes som en associerede virksomheder.

Ved konsolideringen foretages eliminering af koncerninterne indtægter og omkostninger, aktiebesiddelser, interne mellemværender og udbytter samt realiserede og urealiserede fortjenester og tab ved transaktioner mellem de konsoliderede virksomheder.

**Omregning af fremmed valuta**

For hver af de rapporterende virksomheder i koncernen fastsættes en funktionel valuta. Den funktionelle valuta er den valuta, som benyttes i det primære økonomiske miljø, hvori den enkelte rapporterende virksomhed opererer. Transaktioner i andre valutaer end den funktionelle valuta er transaktioner i fremmed valuta.

Transaktioner i fremmed valuta omregnes ved første indregning til den funktionelle valuta efter transaktionsdagens kurs. Valutakursdifferencer, der opstår mellem transaktionsdagens kurs og kursen på betalingsdagen, indregnes i resultatopgørelsen under finansielle indtægter eller omkostninger.



**NOTER (1.000 kr.)**

---

Tilgodehavender, gæld og andre monetære poster i fremmed valuta omregnes til den funktionelle valuta til balancedagens valutakurs. Forskellen mellem balancedagens kurs og kursen på tidspunktet for tilgodehavendets eller gældens opståen eller kursen i den seneste årsrapport indregnes i resultatopgørelsen under finansielle indtægter og omkostninger.

Ved indregning i koncernregnskabet af virksomheder med en anden funktionel valuta end DKK omregnes resultatopgørelserne til transaktionsdagens kurs, og balanceposterne omregnes til balancedagens valutakurser. Som transaktionsdagens kurs anvendes gennemsnitskurs for de enkelte måneder, i det omfang dette ikke giver et væsentligt anderledes billede.

Kursforskelle, opstået ved omregning af disse virksomheders egenkapital ved årets begyndelse til balancedagens valutakurser samt ved omregning af resultatopgørelser fra transaktionsdagens kurs til balancedagens valutakurser, indregnes i anden totalindkomst under en særskilt reserve for valutakursreguleringer. Valutakursdifferencer, der er opstået som følge af ændringer foretaget direkte i den udenlandske virksomheds egenkapital, indregnes tilsvarende i anden totalindkomst.

**Afledte finansielle instrumenter**

Afledte finansielle instrumenter indregnes og måles i balancen til dagsværdi. Positive og negative dagsværdier af afledte finansielle instrumenter indgår i andre tilgodehavender henholdsvis anden gæld.

Ændringer i dagsværdi af afledte finansielle instrumenter, der er klassificeret som og opfylder kriterierne for sikring af dagsværdien af et indregnet aktiv eller en indregnet forpligtelse, indregnes i resultatopgørelsen sammen med ændringer i værdien af det sikrede aktiv eller den sikrede forpligtelse.

Ændringer i dagsværdi af afledte finansielle instrumenter, der er klassificeret som og opfylder betingelserne for sikring af fremtidige betalingsstrømme, og som effektivt sikrer ændringer i værdien af det sikrede, indregnes i egenkapitalen via anden totalindkomst under en særskilt reserve for sikringstransaktioner. Når den sikrede transaktion realiseres, overføres gevinst eller tab vedrørende sådanne sikringstransaktioner fra egenkapitalen og indregnes i samme regnskabspost som det sikrede.

For afledte finansielle instrumenter, som ikke opfylder betingelserne for behandling som sikringsinstrumenter, indregnes ændringer i dagsværdi løbende i resultatopgørelsen under finansielle poster.

**Resultatopgørelsen****Nettoomsætning**

Nettoomsætningen ved salg af handelsvarer indregnes i resultatopgørelsen, såfremt risikoovergang til køber har fundet sted inden årets udgang, og såfremt indtægten kan opgøres pålideligt og forventes modtaget. Nettoomsætningen måles ekskl. moms og afgifter opkrævet på vegne af tredjepart. Alle former for afgivne rabatter indregnes i nettoomsætningen.

**Andre driftsindtægter og -omkostninger**

Andre driftsindtægter og -omkostninger indeholder regnskabsposter af sekundær karakter i forhold til virksomhedernes aktiviteter, herunder fortjeneste og tab ved løbende salg og udskiftning af materielle aktiver. Fortjeneste og tab ved salg af materielle aktiver opgøres som salgsprisen med fradrag af salgsomkostninger og den regnskabsmæssige værdi på salgstidspunktet.

Lejeindtægter er uanset betalingstidspunkt periodiseret, så de indregnes i den periode de vedrører.

**Resultat af kapitalandele i associerede virksomheder i koncernregnskabet**

I koncernens resultatopgørelse indregnes den forholdsmæssige andel af de associerede virksomheders resultater efter skat og efter eliminerings af forholdsmæssig andel af intern avance/tab.

**Finansielle indtægter og omkostninger**

Finansielle indtægter og omkostninger indeholder renter, kursgevinster og -tab samt nedskrivninger vedrørende værdipapirer, gæld og transaktioner i fremmed valuta, amortisering af finansielle aktiver og forpligtelser samt tillæg og godtgørelser under acontoskatteordningen m.v. Endvidere medtages realiserede og urealiserede gevinster og tab vedrørende afledte finansielle instrumenter, der ikke kan klassificeres som sikringsaftaler.

Udbytte fra kapitalandele i dattervirksomheder og associerede virksomheder indtægtsføres i moderselskabets resultatopgørelse i det regnskabsår, hvor udbyttet deklarerer.

**NOTER (1.000 kr.)**

---

**Skat af årets resultat**

Dantax A/S er sambeskattet med alle danske selskaber, der indgår i koncernen for John Peter Jensen Holding A/S. Der er herudover i koncernen valgt international sambeskatning. Den aktuelle danske selskabsskat fordeles mellem de sambeskattede selskaber i forhold til disses skattepligtige indkomster (fuld fordeling med refusion vedrørende skattemæssige underskud). De sambeskattede selskaber indgår i acontoskatteordningen.

Årets skat, som består af årets aktuelle skat og forskydning i udskudt skat, indregnes i resultatet med den del, der kan henføres til årets resultat, og direkte på egenkapitalen eller i anden totalindkomst med den del, der kan henføres til posteringer direkte i egenkapitalen henholdsvis i anden totalindkomst.

**Balancen****Materielle aktiver**

Materielle aktiver måles til kostpris med fradrag af akkumulerede af- og nedskrivninger. Kostprisen omfatter anskaffelsesprisen samt omkostninger direkte tilknyttet anskaffelsen indtil det tidspunkt, hvor aktivet er klar til brug. Kostprisen på et samlet aktiv opdeles i separate bestanddele, der afskrives hver for sig, såfremt brugstiden på de enkelte bestanddele er forskellig.

Materielle aktiver afskrives lineært over aktivernes/komponenternes forventede brugstid, der udgør:

Bygninger	10 - 25 år
Driftsmateriel og inventar	3 - 5 år

Fly afskrives efter saldometoden med 5 % pr. år.

Afskrivningsgrundlaget opgøres under hensyntagen til aktivets scrapværdi og reduceres med eventuelle nedskrivninger. Scrapværdien fastsættes på anskaffelsestidspunktet og revurderes årligt. Overstiger scrapværdien aktivets regnskabsmæssige værdi, ophører afskrivning.

Ved ændring i afskrivningsperioden eller scrapværdien indregnes virkningen for afskrivninger fremadrettet, som en ændring i regnskabsmæssigt skøn.

**Kapitalandele i associerede virksomheder i koncernregnskabet**

Kapitalandele i associerede virksomheder måles efter den indre værdis metode.

Kapitalandele i associerede virksomheder måles i balancen til den forholdsmæssige andel af virksomhedernes indre værdi opgjort efter koncernens regnskabspraksis med fradrag eller tillæg af forholdsmæssig andel af urealiserede koncerninterne avancer og tab.

**Kapitalandele i dattervirksomheder og associerede virksomheder i moderselskabets årsregnskab**

Kapitalandele i associerede virksomheder måles efter den indre værdis metode.

Kapitalandele i associerede virksomheder måles i balancen til den forholdsmæssige andel af virksomhedernes indre værdi opgjort efter koncernens regnskabspraksis med fradrag eller tillæg af forholdsmæssig andel af urealiserede koncerninterne avancer og tab.

**Værdiforringelse af langfristede aktiver**

Den regnskabsmæssige værdi af langfristede aktiver vurderes årligt for at afgøre, om der er indikation af værdiforringelse. Når en sådan indikation er til stede, beregnes aktivets genindvindingsværdi. Genindvindingsværdien er den højeste af aktivets dagsværdi med fradrag af forventede salgskostninger eller kapitalværdi. Et tab ved værdiforringelse indregnes, når den regnskabsmæssige værdi af et aktiv overstiger aktivets genindvindingsværdi.

**Varebeholdninger**

Varebeholdninger måles til kostpris efter FIFO-metoden. Er nettorealisationsværdien lavere end kostprisen, nedskrives til denne lavere værdi.

Kostpris for handelsvarer omfatter anskaffelsespris med tillæg af hjemtagelsesomkostninger.

**NOTER (1.000 kr.)**

---

Nettorealisationseværdien for varebeholdninger opgøres som salgssum med fradrag af omkostninger, der afholdes for at effektuere salget, og fastsættes under hensyntagen til omsættelighed, ukurans og udvikling i forventet salgspris.

**Tilgodehavender**

Tilgodehavender omfatter tilgodehavender fra salg, tilgodehavender hos associerede virksomheder og andre tilgodehavender. Tilgodehavender indgår i kategorien udlån og tilgodehavender, der er finansielle aktiver med faste eller bestemmelige betalinger, som ikke er noteret på et aktivt marked, og som ikke er afledte finansielle instrumenter.

Tilgodehavender måles til amortiseret kostpris. Der foretages nedskrivning til imødegåelse af tab, hvor der vurderes at være indtruffet en objektiv indikation på, at et tilgodehavende er værdiforringet. Hvis der foreligger en objektiv indikation på, at et individuelt tilgodehavende er værdiforringet, foretages nedskrivning på individuelt niveau.

Nedskrivninger opgøres som forskellen mellem den regnskabsmæssige værdi og nutidsværdien af de forventede pengestrømme, herunder realisationsværdi af eventuelle modtagne sikkerhedsstillelser.

**Periodeafgrænsningsposter**

Periodeafgrænsningsposter, indregnet under aktiver, omfatter betalte omkostninger vedrørende efterfølgende regnskabsår.

**Værdipapirer**

Aktier indregnes på handelsdatoen under kortfristede aktiver og måles til dagsværdi svarende til børskurs for børsnoterede papirer. Ændringer i dagsværdien indregnes, i henhold til dagsværdioptionen, løbende i resultatopgørelsen under finansielle poster.

**Egenkapital**

Reserve for sikringstransaktioner

Reserve for sikringstransaktioner indeholder den akkumulerede nettoændring i dagsværdien af sikringstransaktioner, der opfylder kriterierne for sikring af fremtidige betalingsstrømme, og hvor den sikrede transaktion endnu ikke er realiseret.

Reserve for valutakursregulering

Reserve vedrørende valutakursregulering i koncernregnskabet omfatter kursdifferencer, opstået ved omregning af regnskaber for udenlandske virksomheder fra deres funktionelle valutaer til danske kroner. Ved hel eller delvis realisation af nettoinvesteringen indregnes valutakursreguleringerne i resultatopgørelsen.

Udbytte

Foreslået udbytte indregnes som en forpligtelse på tidspunktet for vedtagelse på den ordinære generalforsamling. Udbytte, som forventes udbetalt for året, vises som en særskilt post under egenkapitalen.

Egne aktier

Anskaffelses- og afståelsessummer samt udbytte for egne aktier indregnes direkte i egenkapitalen.

Reserve for egne aktier indeholder nominel beholdning af selskabets egne aktier.

**Selskabsskat og udskudt skat**

Aktuelle skatteforpligtelser og tilgodehavende aktuel skat indregnes i balancen som beregnet skat af årets skattepligtige indkomst, reguleret for skat af tidligere års skattepligtige indkomster samt for betalte acontoskatte.

Udskudt skat måles efter den balanceorienterede gælds metode af alle midlertidige forskelle mellem regnskabsmæssig og skattemæssig værdi af aktiver og forpligtelser.

Udskudt skat vedrørende genbeskatning af tidligere fratrukne underskud i udenlandske dattervirksomheder indregnes ud fra en konkret vurdering af hensigten med den enkelte dattervirksomhed.

**NOTER (1.000 kr.)**

---

Udskudte skatteaktiver, herunder skatteværdien af fremførselsberettigede skattemæssige underskud, indregnes under andre langfristede aktiver med den værdi, hvortil de forventes at blive anvendt, enten ved

udligning i skat af fremtidig indtjening eller ved modregning i udskudte skatteforpligtelser inden for samme juridiske skatteenhed og jurisdiktion.

Der foretages regulering af udskudt skat vedrørende foretagne eliminerings af urealiserede koncerninterne avancer og tab.

Udskudt skat måles på grundlag af de skatteregler og skattesatser i de respektive lande, der med balancedagens lovgivning vil være gældende, når den udskudte skat forventes udløst som aktuel skat. Ændring i udskudt skat som følge af ændringer i skattesatser indregnes i resultatopgørelsen med den del, som kan henføres til årets resultat, og henholdsvis på egenkapitalen eller i anden totalindkomst med den del, som kan henføres til poster indregnet direkte på egenkapitalen henholdsvis anden totalindkomst.

**Hensatte forpligtelser**

Hensatte forpligtelser indregnes, når koncernen som følge af en begivenhed indtruffet før eller på balancedagen har en retlig eller faktisk forpligtelse, og det er sandsynligt, at der må afgives økonomiske fordele for at indfri forpligtelsen.

Garantiforpligtelser, der omfatter forpligtelser til udbedring af fejl og mangler inden for garantiperioden, indregnes i takt med salg af varerne på baggrund af afholdte garantiomkostninger i tidligere regnskabsår.

Hensatte forpligtelser måles som det bedste skøn over de omkostninger, der er nødvendige for på balancedagen at indfri forpligtelserne. Hensatte forpligtelser med forventet forfaldstid senere end et år fra balancedagen måles til nutidsværdi, såfremt virkningen heraf er væsentlig.

**Finansielle gældsforpligtelser**

Gæld til kreditinstitutter indregnes ved lånoptagelse til dagsværdi efter fradrag af afholdte transaktionsomkostninger. I efterfølgende perioder måles de finansielle forpligtelser til amortiseret kostpris, svarende til den kapitaliserede værdi ved anvendelse af den effektive rente, således at forskellen mellem proventet og den nominelle værdi indregnes i resultatopgørelsen over låneperioden.

Øvrige gældsforpligtelser måles til amortiseret kostpris.

**Ophørte aktiviteter**

Ophørte aktiviteter er væsentlige forretningsområder eller geografiske områder, der er solgt eller efter en samlet plan er bestemt for salg.

Resultatet af ophørte aktiviteter præsenteres særskilt i resultatopgørelsen, og består af driftsresultatet efter skat for den pågældende aktivitet og eventuelle gevinster eller tab ved afhændelse af aktiver og forpligtelser tilknyttet aktiviteten. Sammenligningstallene i resultatopgørelsen tilpasses.

**Aktiver bestemt for salg**

Langfristede aktiver der højst sandsynligt forventes afhændet inden 12 måneder fra balancedagen i henhold til en formel plan, klassificeres som aktiver bestemt for salg. Aktiver bestemt for salg præsenteres særskilt i balancen som kortfristede aktiver. Forpligtelser direkte tilknyttet de pågældende aktiver præsenteres som kortfristede forpligtelser i balancen. Sammenligningstallene i balancen tilpasses ikke.

Langfristede aktiver bestemt for salg afskrives ikke, men nedskrives til dagsværdi fratrukket skønnede salgsomkostninger, hvis denne værdi er lavere end den regnskabsmæssige værdi.

**Pengestrømsopgørelse**

Pengestrømsopgørelsen viser pengestrømme fordelt på drifts-, investerings- og finansieringsaktivitet for året, årets forskydning i likvider samt likvider ved årets begyndelse og slutning.

Pengestrøm fra driftsaktivitet

Pengestrømme fra driftsaktivitet opgøres som bruttoind- og udbetalinger fra omsætning, andre driftsindtægter, omkostninger, finansielle betalinger og betalt selskabsskat reguleret for ændringer i driftskapital.

**NOTER (1.000 kr.)**

---

Pengestrøm til investeringsaktivitet

Pengestrømme fra investeringsaktivitet omfatter betaling i forbindelse med køb og salg af virksomheder og aktiviteter, køb og salg af immaterielle, materielle og andre langfristede aktiver samt køb og salg af værdipapirer, der ikke medregnes som likvider.

Pengestrøm fra finansieringsaktivitet

Pengestrømme fra finansieringsaktivitet omfatter ændringer i størrelse eller sammensætning af moderselskabets aktiekapital og omkostninger forbundet hermed samt optagelse af lån, afdrag på rentebærende gæld, køb og salg af egne aktier samt betaling af udbytte til selskabsdeltagere.

Likvider

Likvider omfatter likvide beholdninger fratrukket kassekreditter, der indgår som en integreret del af likviditetsstyringen.

**Segmentoplysninger**

Der gives oplysninger på forretningssegmenter, der følger den ledelsesmæssige og interne økonomistyring. Segmentoplysningerne er udarbejdet i overensstemmelse med koncernens anvendte regnskabspraksis.

Segmentindtægter og -omkostninger samt segmentaktiver og -forpligtelser omfatter de poster, der direkte kan henføres til det enkelte segment, samt de poster, der kan allokeres til det enkelte segment på et pålideligt

grundlag. Ikke-allokerede poster omfatter primært aktiver og forpligtelser samt indtægter og omkostninger vedrørende koncernens administrative funktioner, investeringsaktivitet, indkomstskatter m.v.

Langfristede aktiver i segmentet omfatter de langfristede aktiver, som anvendes direkte i segmentets drift, herunder materielle aktiver samt kapitalandele i associerede virksomheder.

Kortfristede aktiver i segmentet omfatter de kortfristede aktiver, som anvendes direkte i segmentets drift, herunder varebeholdninger, tilgodehavender fra salg, andre tilgodehavender, periodeafgrænsningsposter samt likvide beholdninger.

Segmentforpligtelser omfatter forpligtelser, der er afledt af segmentets drift, herunder leverandører af varer og tjenesteydelser samt anden gæld.

**22 Væsentlige regnskabsmæssige skøn og vurderinger**

Ved opgørelsen af den regnskabsmæssige værdi af visse aktiver og forpligtelser kræves skøn over, hvorledes fremtidige begivenheder påvirker værdien af disse aktiver og forpligtelser på balancedagen. Skøn, der er væsentlige for regnskabsaflæggelsen, foretages bl.a. ved opgørelsen af ukuransnedskrivning på varelager, brugstid på materielle aktiver samt ved opgørelse af garantihensættelser.

De foretagne skøn er foretaget med udgangspunkt i tidligere erfaringer samt vurdering af markedssituation.

Nedskrivning på varelager foretages for hvert varenummer med udgangspunkt omsætningshastighed, ordrebeholdning og realiseret salg efter statusdagen, samt vurdering af markedssituation. Effekten af årets nedskrivninger fremgår af note 2.

Garantiforpligtelse på solgte varer omfatter kundernes garanti og reklamationsret. Forpligtelsen er beregnet pr kundegruppe med udgangspunkt i historiske erfaringer, årets realiserede omkostninger. Resultatet af årets opgørelse fremgår af note 14.

**24 Begivenheder efter balancedagen.**

Koncernen har i juli måned 2016 afhændet det af Dantax A/S' ejede fly, OY-JPJ.

Herudover er der, udover indregnede forhold, ikke indtruffet hændelser efter årsafslutningen af betydning for koncern- og moderselskabsregnskabet for 2015/16.

**25 Ny regnskabsregulering.**

En række nye standarder og fortolkningsbidrag, der ikke er obligatoriske for Dantax A/S ved udarbejdelsen af årsrapporten for 2015/16, er udsendt. Ingen af disse forventes at få væsentlig indvirkning på regnskabsaflæggelsen for Dantax A/S.