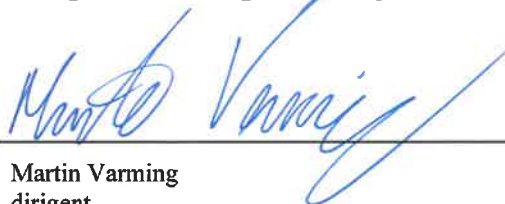


Norup & Varming ApS

Fabriksparken 44
2600 Glostrup
CVR-nr. 36 49 28 99

Årsrapport for 2018

Årsrapporten er fremlagt og godkendt på selskabets ordinære generalforsamling den 16. maj 2019



Martin Varming
dirigent

Indholdsfortegnelse

	Side
Påtegninger	
Ledespåtegning	1
Revisors erklæring om opstilling af årsrapport	2
Ledelsesberetning	
Selskabsoplysninger	3
Ledelsesberetning	4
Årsregnskab	
Anvendt regnskabspraksis	5
Resultatopgørelse 1. januar - 31. december	8
Balance 31. december	9
Noter til årsrapporten	11

Ledelsespåtegning

Direktionen har dags dato behandlet og godkendt årsrapporten for regnskabsåret 1. januar - 31. december 2018 for Norup & Varming ApS.

Årsrapporten aflægges i overensstemmelse med årsregnskabsloven.

Det er vores opfattelse, at årsregnskabet giver et retvisende billede af selskabets aktiver, passiver og finansielle stilling pr. 31. december 2018 og resultatet af selskabets aktiviteter for regnskabsåret 1. januar - 31. december 2018.

Ledelsesberetningen indeholder efter vores opfattelse en retvisende redegørelse for de forhold, beretningen omhandler.


Årsregnskabet er ikke revideret. Ledelsen erklærer, at betingelserne herfor er opfyldt.

Årsrapporten indstilles til generalforsamlingens godkendelse.


Glostrup, den 16. maj 2019

Direktion

Martin Varming



Jimmy Norup



Revisors erklæring om opstilling af årsrapport

Til kapitalejerne i Norup & Varming ApS

Vi har opstillet årsrapporten for Norup & Varming ApS for regnskabsåret 1. januar - 31. december 2018 på grundlag af selskabets bogføring og øvrige oplysninger, som virksomheden har tilvejebragt.

Årsrapporten omfatter ledelsespåtegning, ledelsesberetning, anvendt regnskabspraksis, resultatopgørelse, balance og noter.

Vi har udført opgaven i overensstemmelse med ISRS 4410, Opgaver om opstilling af finansielle oplysninger.

Vi har anvendt vores faglige ekspertise til at assistere virksomheden med at udarbejde og præsentere årsrapporten i overensstemmelse med årsregnskabsloven. Vi har overholdt relevante bestemmelser i revisorloven og FSR – danske revisorer's Ethiske regler for revisorer, herunder principper vedrørende integritet, objektivitet, faglig kompetence og fornøden omhu.


Årsrapporten samt nøjagtigheden og fuldstændigheden af de oplysninger, der er anvendt til opstillingen af årsrapporten, er virksomhedens ansvar.

Da en opgave om opstilling af finansielle oplysninger ikke er en erklæringsopgave med sikkerhed, er vi ikke forpligtet til at verificere nøjagtigheden eller fuldstændigheden af de oplysninger, virksomheden har givet os til brug for at opstille årsrapporten. Vi udtrykker derfor ingen revisions- eller reviewkonklusion om, hvorvidt årsrapporten er udarbejdet i overensstemmelse med årsregnskabsloven.

Frederikssund, den 16. maj 2019

LPOG ApS

Statsautoriserede Revisorer
CVR-nr. 33 16 72 88


Morten Gøttsche
statsautoriseret revisor
MNE-nr. mne28605

Selskabsoplysninger

Selskabet

Norup & Varming ApS
Fabriksparken 44
2600 Glostrup

CVR-nr.: 36 49 28 99

Regnskabsperiode: 1. januar - 31. december 2018

Stiftet: 19. januar 2015

Hjemsted: Albertslund

Direktion

Martin Varming
Jimmy Norup

Ledelsesberetning

Selskabets væsentligste aktiviteter

Selskabets aktiviteter er tømrervirksomhed og dermed beslægtet virksomhed.

Udviklingen i aktiviteter og økonomiske forhold

Selskabets resultatopgørelse for 2018 udviser et overskud på kr. 116.091, og selskabets balance pr. 31. december 2018 udviser en egenkapital på kr. 213.118.

Betydningsfulde hændelser, som er indtruffet efter regnskabsårets afslutning

Der er efter regnskabsårets afslutning ikke indtruffet begivenheder, som væsentligt vil kunne påvirke selskabets finansielle stilling.

Anvendt regnskabspraksis

Årsrapporten for Norup & Varming ApS for 2018 er aflagt i overensstemmelse med årsregnskabslovens bestemmelser for klasse B-virksomheder med tilvalg fra højere klasser.

Den anvendte regnskabspraksis er uændret i forhold til sidste år.

Generelt om indregning og måling

I resultatopgørelsen indregnes indtægter i takt med, at de indtjenes. Herudover indregnes værdireguleringer af finansielle aktiver og forpligtelser. I resultatopgørelsen indregnes ligeledes alle omkostninger, herunder afskrivninger og nedskrivninger.

Aktiver indregnes i balancen, når det er sandsynligt, at fremtidige økonomiske fordele vil tilflyde selskabet, og aktivets værdi kan måles pålideligt.

Forpligtelser indregnes i balancen, når det er sandsynligt, at fremtidige økonomiske fordele vil fragå selskabet, og forpligtelsens værdi kan måles pålideligt.

Ved første indregning måles aktiver og forpligtelser til kostpris. Efterfølgende måles aktiver og forpligtelser som beskrevet for hver enkelt regnskabspost nedenfor.

Ved indregning og måling tages hensyn til forudsigelige tab og risici, der fremkommer, inden årsrapporten aflægges, og som be- eller afkræfter forhold, der eksisterede på balancedagen.

Resultatopgørelsen

Nettoomsætning

Indtægter ved salg af varer og tjenesteydelser, indregnes i resultatopgørelsen, når levering og risikoovergang til køber har fundet sted, og hvis indtægten kan opgøres pålideligt og forventes modtaget.

Nettoomsætningen måles til dagsværdien af det aftalte vederlag ekskl. moms og afgifter. Alle former for afgivne rabatter er fratrukket i nettoomsætningen.

Andre eksterne omkostninger

Andre eksterne omkostninger omfatter omkostninger til salg, reklame, administration, lokaler m.v.

Finansielle indtægter og omkostninger

Finansielle indtægter og omkostninger indregnes i resultatopgørelsen med de beløb, der vedrører regnskabsåret. Finansielle poster omfatter renter.

Skat af årets resultat

Årets skat, som består af årets aktuelle selskabsskat og ændring i udskudt skat, indregnes i resultatopgørelsen med den del, der kan henføres til årets resultat, og direkte i egenkapitalen med den del, der kan henføres til posteringer direkte i egenkapitalen.

Anvendt regnskabspraksis

Balancen

Materielle anlægsaktiver

Materielle anlægsaktiver måles til kostpris med fradrag af akkumulerede af- og nedskrivninger.

Afskrivningsgrundlaget er kostpris med fradrag af forventet restværdi efter afsluttet brugstid.

Kostpris omfatter anskaffelsesprisen og omkostninger direkte tilknyttet anskaffelsen indtil det tidspunkt, hvor aktivet er klar til brug.

Der foretages lineære afskrivninger baseret på følgende vurdering af aktivernes forventede brugstider og restværdier:

	Brugstid
Driftsmidler og inventar	5 år

Fortjeneste eller tab ved salg af materielle anlægsaktiver indregnes i resultatopgørelsen under andre driftsindtægter henholdsvis andre driftsomkostninger.

Værdiforringelse af anlægsaktiver

Den regnskabsmæssige værdi af materielle anlægsaktiver vurderes årligt for indikationer på værdiforringelse, ud over det som udtrykkes ved afskrivning.

Foreligger der indikationer på værdiforringelse, foretages nedskrivningstest af hvert enkelt aktiv henholdsvis gruppe af aktiver. Der foretages nedskrivning til genindvindingsværdien, hvis denne er lavere end den regnskabsmæssige værdi.

Genindvindingsværdi er den højeste værdi af nettosalgspris og kapitalværdi. Kapitalværdien opgøres som nutidsværdien af de forventede nettopengestrømme fra anvendelse af aktivet eller aktivgruppen og forventede nettopengestrømme ved salg af aktivet eller aktivgruppen efter endt brugstid.

Anvendt regnskabspraksis

Selskabsskat og udskudt skat

Aktuelle skatteforpligtelser og tilgodehavende aktuel skat indregnes i balancen som beregnet skat af årets skattepligtige indkomst, reguleret for skat af tidligere års skattepligtige indkomster samt for betalte acontoskatter.

Udskudt skat måles efter den balanceorienterede gældsmetode af midlertidige forskelle mellem regnskabsmæssig og skattemæssig værdi af aktiver og forpligtelser opgjort på grundlag af den planlagte anvendelse af aktivet henholdsvis afvikling af forpligtelsen.

Udskudt skat måles på grundlag af de skatteregler og skattesatser, der med balancedagens lovgivning vil være gældende, når den udskudte skat forventes udløst som aktuel skat.

Gældsforpligtelser

Gældsforpligtelser, som omfatter gæld til leverandører samt anden gæld, måles til amortiseret kostpris, hvilket sædvanligvis svarer til nominel værdi.

Resultatopgørelse 1. januar - 31. december

	Note	2018 kr.	2017 t.kr.
Bruttofortjeneste		851.742	479
Personaleomkostninger	1	-679.514	-703
Af- og nedskrivninger af materielle anlægsaktiver		-15.991	-14
Andre driftsomkostninger		0	-14
Resultat før finansielle poster		156.237	-252
Finansielle omkostninger	2	-6.425	-3
Resultat før skat		149.812	-255
Skat af årets resultat	3	-33.721	56
Årets resultat		116.091	-199
Forslag til resultatdisponering			
Overført resultat		116.091	-199
		116.091	-199

Balance 31. december

	<u>Note</u>	<u>2018</u> kr.	<u>2017</u> t.kr.
Aktiver			
Driftsmateriel og inventar		66.732	61
Materielle anlægsaktiver	4	66.732	61
Deposita		14.127	14
Finansielle anlægsaktiver		14.127	14
Anlægsaktiver i alt		80.859	75
Tilgodehavender fra salg og tjenesteydelser		250.312	123
Udskudt skatteaktiv		19.186	53
Selskabsskat		8.000	6
Periodeafgrænsningsposter		1.148	5
Tilgodehavender		278.646	187
Likvide beholdninger		87.419	12
Omsætningsaktiver i alt		366.065	199
Aktiver i alt		446.924	274

Balance 31. december

	<u>Note</u>	<u>2018</u> kr.	<u>2017</u> t.kr.
Passiver			
Virksomhedskapital		50.000	50
Overført resultat		<u>163.118</u>	<u>47</u>
Egenkapital	5	<u>213.118</u>	<u>97</u>
Leverandører af varer og tjenesteydelser		92.441	61
Anden gæld		<u>141.365</u>	<u>116</u>
Kortfristede gældsforpligtelser		<u>233.806</u>	<u>177</u>
Gældsforpligtelser i alt		<u>233.806</u>	<u>177</u>
Passiver i alt		<u>446.924</u>	<u>274</u>
Eventualposter mv.	6		
Pantsætninger og sikkerhedsstillelser	7		

Noter

	2018	2017
	kr.	t.kr.
1 Personaleomkostninger		
Lønninger	613.235	638
Pensioner	48.000	48
Andre omkostninger til social sikring	18.279	17
	<u>679.514</u>	<u>703</u>
Gennemsnitligt antal beskæftigede medarbejdere	<u>3</u>	<u>2</u>
2 Finansielle omkostninger		
Renteomkostninger	6.425	3
	<u>6.425</u>	<u>3</u>
3 Skat af årets resultat		
Årets udskudte skat	33.721	-56
	<u>33.721</u>	<u>-56</u>

Noter

4 Materielle anlægsaktiver

	<u>Driftsmateriel og inventar</u>
Kostpris 1. januar 2018	77.836
Tilgang i årets løb	<u>20.774</u>
Kostpris 31. december 2018	<u>98.610</u>
Af- og nedskrivninger 1. januar 2018	15.887
Årets afskrivninger	<u>15.991</u>
Af- og nedskrivninger 31. december 2018	<u>31.878</u>
Regnskabsmæssig værdi 31. december 2018	<u><u>66.732</u></u>

Noter

5 Egenkapital

	Virksomheds- kapital	Overført resultat	I alt
Egenkapital 1. januar 2018	50.000	47.027	97.027
Årets resultat	0	116.091	116.091
Egenkapital 31. december 2018	50.000	163.118	213.118

6 Eventualposter mv.

Der foreligger ingen eventualposter m.v.

7 Pantsætninger og sikkerhedsstillelser

Der er stillet anfordringsgaranti på 75 tkr. overfor en af selskabets vareleverandører.