


**Pas Normal Studios ApS
Blegdamsvej 6 B, 3. sal
2200 København N**

CVR-nr. 36 44 04 73

Årsrapport 2016
2. regnskabsår

Godkendt på selskabets ordinære
generalforsamling den

Dirigent:



Peter Madsen Jørgensen

INDHOLDSFORTEGNELSE

	Side
Ledelsespåtegning	1
Ledelsesberetning	2
Anvendt regnskabspraksis	3-5
Resultatopgørelse for 2016	6
Balance pr. 31. december 2016	7-8
Pengestrømsopgørelse	9
Noter	10-11

LEDELSESPÅTEGNING

Efterstående årsrapport for regnskabsåret 1. januar - 31. december 2016 for Pas Normal Studios ApS, der udviser et resultat på kr. 94.076 og en egenkapital på kr. 185.394, er dd. behandlet og vedtaget af direktionen.

Årsrapporten er aflagt i overensstemmelse med årsregnskabsloven.


Vi anser den valgte regnskabspraksis for hensigtsmæssig, således at årsrapporten giver et retvisende billede af selskabets aktiver og passiver, den finansielle stilling samt resultatet og pengestrømme.


Vi erklærer endvidere at selskabet fortsat opfylder betingelserne for fravalg af revision og der er således ikke revisionspligt i regnskabsåret 2017 og fremover.

Vi indstiller årsrapporten til generalforsamlingens vedtagelse.

København, den 5. juni 2017

Direktionen:


Peter Madsen Jørgensen


Tommy Petersen

LEDELSESBERETNING

Væsentligste aktiviteter

Selskabets væsentligste aktivitet er at designe, udvikle og sælge sports- og fritidstøj samt andre beklædningsdele, produkter og merchandise til sports- og fritidsbrug.

Selskabets kunder er primært detailhandel samt webshop.

Redegørelse for væsentlige ændringer i aktiviteter og økonomiske forhold

Der har ikke i regnskabsåret 2016 været væsentlige ændringer i selskabets aktiviteter.

Usædvanlige forhold

Ledelsen har ikke noteret sig nogle usædvanlige forhold.

Udviklingen i aktiviteter og økonomiske forhold

Selskabet fik i 2016 et resultat før skat på kr. 130.072.

Ledelsen anser årets resultat for tilfredsstillende.

Forventet udvikling

Ledelsen forventer at aktivitetsniveauet i efterfølgende regnskabsår vil øges i forhold til regnskabsåret 2016.

Betydningsfulde hændelser efter balancedagen

Der er efter regnskabsårets afslutning ikke indtruffet begivenheder, som væsentligt vil kunne påvirke selskabets finansielle stilling.

ANVENDT REGNSKABSPRAKSIS

Årsrapporten er aflagt i overensstemmelse med bestemmelserne i årsregnskabsloven for regnskabsklasse B, med tilvalg af enkelte regler fra regnskabsklasse C.

Anvendte undtagelsesbestemmelser:

Af konkurrencemæssige hensyn har selskabet i henhold til undtagelsesbestemmelsen i årsregnskabslovens § 32 valgt at sammendrage omsætningen, andre driftsomkostninger til råvarer og hjælpematerialer og andre ekstene omkostninger. De sammendragede poster er benævnt bruttofortjeneste.

GENERELT OM INDREGNING OG MÅLING

I resultatopgørelsen indregnes indtægter i takt med, at de indtjenes, herunder indregnes værdireguleringer af finansielle aktiver og forpligtelser. I resultatopgørelsen indregnes ligeledes alle omkostninger, herunder afskrivninger og nedskrivninger. Aktiver indregnes i balancen, når det er sandsynligt, at fremtidige økonomiske fordele vil tilflyde selskabet, og aktivets værdi kan måles pålideligt. Forpligtelser indregnes i balancen, når det er sandsynligt, at fremtidige økonomiske fordele vil fragå selskabet, og forpligtelsens værdi kan måles pålideligt. Ved første indregning måles aktiver og forpligtelser til kostpris. Efterfølgende måles aktiver og forpligtelser som beskrevet for hver enkelt regnskabspost nedenfor. Visse finansielle aktiver og forpligtelser måles til amortiseret kostpris, hvorved der indregnes en konstant effektiv rente over løbetiden. Amortiseret kostpris opgøres som oprindelig kostpris med fradrag af eventuelle afdrag samt tillæg/fradrag af den akkumulerede amortisering af forskellen mellem kostpris og nominelt beløb. Ved indregning og måling tages hensyn til forudsigelige tab og risici, der fremkommer inden årsregnskabet aflægges, og som be- eller afkræfter forhold, der eksisterede på balancedagen.

RESULTATOPGØRELSEN

Nettoomsætning:

Indtægter fra salg af varer og tjenesteydelser indregnes i resultatopgørelsen, når levering og risikoovertagelse til køber har fundet sted, og hvis indtægten kan opgøres pålideligt og forventes modtaget.

Nettoomsætningen måles til dagsværdien af det aftalte vederlag ekskl. moms og afgifter. Alle former for afgivne rabatter er fratrukket i nettoomsætningen.

Andre eksterne omkostninger:

Andre eksterne omkostninger omfatter omkostninger til distribution, salg, reklame, administration, lokaler, tab på debitorer, operationelle leasingomkostninger mv.

Personaleomkostninger:

Personaleomkostninger omfatter løn og gager, inklusive feriepenge og pensioner samt andre omkostninger til social sikring mv. til selskabets medarbejdere.

Finansielle poster

Finansielle indtægter og omkostninger indregnes i resultatopgørelsen med de beløb, der vedrører regnskabsåret. Finansielle poster omfatter renteindtægter og -omkostninger, realiserede og urealiserede kursgevinster og -tab vedrørende transaktioner i fremmed valuta, samt tillæg og godtgørelse under acontoskatteordningen mv.

ANVENDT REGNSKABSPRAKSIS

Skat:

I resultatopgørelsen er indregnet den skat, som forventes pålignet årets indkomst med tillæg af regulering af udskudt skat.

Der er beregnet udskudt skat med 22% af forskellen mellem regnskabsmæssige og skattemæssige saldo-værdier på anlægsaktiver.

BALANCEN

Immaterielle og materielle anlægsaktiver:

Anlægsaktiver måles til kostpris med fradrag af samlede afskrivninger og eventuelle nedskrivninger. Aktiverne afskrives lineært over deres forventede økonomiske brugstid med følgende årlige satser:

Udviklingsomkostninger	20%
Driftsmateriel, inventar og andre anlæg	20%

Anskaffelser under kr. 12.900 afskrives fuldt ud i anskaffelsesåret. Edb-hardware afskrives dog, såfremt den samlede anskaffelsessum af eksisterende anlæg med tilgang af nyanskaffelser, overstiger kr. 12.900.

Finansielle anlægsaktiver:

Deposita måles til kostpris.

Varebeholdninger:

Varelageret måles til laveste værdi af kostpris eller dagspris.

Tilgodehavender:

Debitorer er baseret på en vurdering af de enkelte tilgodehavender. Nedskrivning finder sted, hvor det vurderes at være påkrævet.

Likvide beholdninger:

Likvide beholdninger måles til nominelt indestående på bankkonti.

Gældsforpligtelser:

Ikke-forrentede og variabelt forrentede gældsforpligtelser samt gæld med kort løbetid, måles til nominal værdi.

ANVENDT REGNSKABSPRAKSIS

PENGESTRØMSOPGØRELSE

Pengestrømsopgørelsen viser selskabets pengestrømme for året opdelt på drifts-, investerings- og finansieringsaktivitet, samt hvorledes disse pengestrømme har påvirket likvider og træk på kassekredit ved årets begyndelse og slutning.

Pengestrømme fra driftsaktivitet præsenteres indirekte med udgangspunkt i årets resultat, reguleret for ikke-kontante driftsposter, ændringer i driftskapitalen, betalte selskabsskatter og udbyttebetaling til kapitalejerne.

Pengestrømme fra investeringsaktivitet omfatter pengestrømme fra køb og salg af immaterielle, materielle og finansielle anlægsaktiver.

Pengestrømme fra finansieringsaktivitet omfatter optagelse og tilbagebetaling af langfristede gældsforpligtelser.

BALANCE

Noter	Side/nr.	31.12.2016	31.12.2015
PASSIVER			
EGENKAPITAL			
		50.000	50.000
		135.000	0
		394	41.318
6	EGENKAPITAL I ALT	<u>185.394</u>	<u>91.318</u>
HENSÆTTELSER			
	Hensættelse til udskudt skat	<u>4.052</u>	<u>0</u>
	HENSÆTTELSER I ALT	<u>4.052</u>	<u>0</u>
GÆLD			
Kortfristet gæld:			
	Pengeinstitutter 4-8	265.558	35.509
	Leverandører af varer og tjenesteydelser	507.954	424.054
	Selskabsskat 4-9	31.944	21.150
	Anden gæld 4-10	321.553	70.932
	Mellemregning anpartshavere og ledelse	516.724	516.724
	Kortfristet gæld i alt	<u>1.643.733</u>	<u>1.068.369</u>
	GÆLD I ALT	<u>1.643.733</u>	<u>1.068.369</u>
	PASSIVER I ALT	<u><u>1.833.179</u></u>	<u><u>1.159.687</u></u>
7	Ejerforhold		
8	Sikkerheder og pantsætninger		
9	Eventualaktiver og eventualforpligtelser		

PENGESTRØMSOPGØRELSE

	2016	2015
DRIFTENS LIKVIDITETSVIRKNING		
Årets resultat	94.076	41.318
Afskrivninger	17.743	0
Beregnet regulering af udskudt skat	<u>4.052</u>	<u>0</u>
Selvfinansiering fra driften	115.871	41.318
Forskydning mellemregning anpartshaver	<u>0</u>	<u>516.724</u>
Selvfinansiering i alt	115.871	558.042
Ændring i:		
Varebeholdninger	-7.421	-437.045
Tilgodehavender	-781.183	-399.292
Varekreditorer og anden gæld, incl. selskabsskat	<u>345.315</u>	<u>516.136</u>
DRIFTENS LIKVIDITETSVIRKNING I ALT	<u>-327.418</u>	<u>237.841</u>
INVESTERINGER		
Køb af materielle anlægsaktiver	-58.923	0
Køb af immaterielle anlægsaktiver	-150.000	0
Forskydning finansielle anlægsaktiver	<u>-17.058</u>	<u>0</u>
INVESTERINGER I ALT	<u>-225.981</u>	<u>0</u>
ÅRETS ÆNDRING I LIKVIDE MIDLER	-553.399	237.841
Likvide midler inkl. kassekredit, primo	<u>287.841</u>	<u>50.000</u>
LIKVIDE MIDLER ULTIMO	<u><u>-265.558</u></u>	<u><u>287.841</u></u>
Likvide midler specificeres således:		
Likvide beholdninger	0	323.350
Pengeinstitutter	<u>-265.558</u>	<u>-35.509</u>
LIKVIDE MIDLER I ALT	<u><u>-265.558</u></u>	<u><u>287.841</u></u>

NOTER

Noter	2016	2015
1 PERSONALEUDGIFTER		
Gager og lønninger	731.628	28.780
Udgifter til social sikring	<u>10.201</u>	<u>2.595</u>
PERSONALEUDGIFTER I ALT	<u><u>741.829</u></u>	<u><u>31.375</u></u>
Gennemsnitligt antal medarbejdere	<u><u>3</u></u>	<u><u>1</u></u>
2 AFSKRIVNINGER		
Driftsmateriel, inventar og andre anlæg	2.743	0
Udviklingsomkostninger	<u>15.000</u>	<u>0</u>
AFSKRIVNINGER I ALT	<u><u>17.743</u></u>	<u><u>0</u></u>
3 SKAT AF ÅRETS RESULTAT		
Der er udgiftsført den skat, der forventes pålignet årets skattepligtige indkomst samt beregnet regulering af udskudt skat.		
Skat af årets resultat specificeres således:		
Hensat til betaling af skat	31.944	21.150
Beregnet regulering af udskudt skat	<u>4.052</u>	<u>0</u>
	<u><u>35.996</u></u>	<u><u>21.150</u></u>
4 IMMATERIELLE ANLÆGSAKTIVER		Udviklingsomkostninger
Tilgang til kostpris		<u>150.000</u>
Samlet anskaffelsessum ultimo		<u>150.000</u>
Årets afskrivninger		<u>15.000</u>
Samlede afskrivninger ultimo		<u>15.000</u>
BOGFØRT VÆRDI ULTIMO		<u><u>135.000</u></u>

NOTER

Noter

5 MATERIELLE ANLÆGSAKTIVER

Driftsmateriel
inventar og
andre anlæg

Tilgang til kostpris	58.923
Samlet anskaffelsessum ultimo	<u>58.923</u>
Årets afskrivninger	2.743
Samlede afskrivninger ultimo	<u>2.743</u>
BOGFØRT VÆRDI ULTIMO	<u><u>56.180</u></u>

2016

2015

6 EGENKAPITAL

Selskabskapitalen udgør kr. 50.000.

Selskabets egenkapital kan opgøres således:

Egenkapital primo	91.318	50.000
Årets resultat	<u>94.076</u>	<u>41.318</u>
EGENKAPITAL ULTIMO	<u><u>185.394</u></u>	<u><u>91.318</u></u>

7 EJERFORHOLD

Følgende kapitalejere ejer mindst 5% af anpartskapitalen:

MDSN Holding IVS
Smallegade 43 B, 3. tv.
2000 Frederiksberg

Hector Invest ApS
Lavendelstræde 17 C, 4.
1462 København K

Brian Nygaard
Borgo Stretto 3
I - 56100 Pisa
Italien

Thomas Karl Oskar Olsen
Niels Hemmingsens Gade 20, 2.
1153 København K

NOTER**Noter****8 SIKKERHEDER OG PANTSÆTNINGER**

Selskabet har ikke stillet sikkerhed eller foretaget pantsætninger.

9 EVENTUALAKTIVER OG EVENTUALFORPLIGTELSE**Eventualforpligtelser:**

Selskabet har ikke påtaget sig andre kautions-, garanti- eller andre eventualforpligtelser end de i balancen anførte, bortset fra normale branchegarantier.