

**SR Revision A/S**

Godkendt revisionsaktieselskab

Torvet 30, 2. sal · 4600 Køge

CVR-nr.: 19 53 68 90

Tlf. nr.: 56 56 06 00

Fax. nr.: 56 56 06 19

E-mail: [sr@srrevision.dk](mailto:sr@srrevision.dk)


Web: [www.srrevision.dk](http://www.srrevision.dk)

**Dreyer's Dressage ApS**  
**Baunehøj 58**  
**4320 Lejre**

**Årsrapport**  
**1. januar 2018 - 31. december 2018**

(CVR-nr. 36 42 17 38)

Godkendt på selskabets ordinære generalforsamling  
den 29. maj 2019



Ibhen Dreyer-Sufes  
Dirigent

Kundenr.: 2340

## Indholdsfortegnelse

Selskabsoplysninger	side 2
Ledelsespåtegning	side 3
Revisors erklæring om opstilling af årsregnskab	side 4
Ledelsesberetning	side 5
Anvendt regnskabspraksis	side 6 - 9
Resultatopgørelse 1. januar 2018 til 31. december 2018	side 10
Balance pr. 31. december 2018	side 11 - 12
Noter	side 13

## Selskabsoplysninger

**Selskabet**

Dreyer's Dressage ApS  
Banehøj 58  
4320 Lejre

CVR-nr.: 36 42 17 38  
Stiftet: 1. november 2014  
Hjemsted: Lejre  
Regnskabsår: 1. januar - 31. december

**Direktion**

Iben Dreyer-Sulcs

**Revisor**

SR Revision A/S  
Godkendt revisionsaktieselskab  
Torvet 30, 2. sal  
4600 Køge

## Ledelsespåtegning

Ledelsen har dags dato behandlet og godkendt årsrapporten for perioden 1. januar 2018 til 31. december 2018 for Dreyer's Dressage ApS.

Årsregnskabet, der ikke er revideret, er aflagt i overensstemmelse med årsregnskabsloven. Ledelsen anser betingelserne for at undlade revision for opfyldt.


Det er min opfattelse, at årsregnskabet giver et retvisende billede af selskabets aktiver, passiver og finansielle stilling pr. 31. december 2018 samt af resultatet af selskabets aktiviteter for perioden 1. januar 2018 til 31. december 2018.

Det er endvidere min opfattelse, at ledelsesberetningen indeholder en retvisende redegørelse for de forhold, beretningen omhandler.

Årsrapporten indstilles til generalforsamlingens godkendelse.

Vemmelev, den 29. maj 2019

Direktion:



Iben Dreyer-Sulcs

## Revisors erklæring om opstilling af årsregnskab

### Til den daglige ledelse i Dreyer's Dressage ApS

Vi har opstillet årsregnskabet for Dreyer's Dressage ApS for regnskabsåret 1. januar 2018 til 31. december 2018 på grundlag af selskabets bogføring og øvrige oplysninger, som De har tilvejebragt.

Årsregnskabet omfatter anvendt regnskabspraksis, resultatopgørelse, balance og noter.

Vi har udført opgaven i overensstemmelse med ISRS 4410, Opgaver om opstilling af finansielle oplysninger.

Vi har anvendt vores faglige ekspertise til at assistere Dem med at udarbejde og præsentere årsregnskabet i overensstemmelse med årsregnskabsloven. Vi har overholdt relevante bestemmelser i revisorloven og FSR – danske revisors Ethiske regler for revisorer, herunder principper vedrørende integritet, objektivitet, faglig kompetence og fornøden omhu.


Årsregnskabet samt nøjagtigheden og fuldstændigheden af de oplysninger, der er anvendt til opstillingen af årsregnskabet, er Deres ansvar.

Da en opgave om opstilling af finansielle oplysninger ikke er en erklæringsopgave med sikkerhed, er vi ikke forpligtet til at verificere nøjagtigheden eller fuldstændigheden af de oplysninger, De har givet os til brug for at opstille årsregnskabet. Vi udtrykker derfor ingen revisions- eller reviewkonklusion om, hvorvidt årsregnskabet er udarbejdet i overensstemmelse med årsregnskabsloven.

Køge, den 29. maj 2019

SR Revision A/S

CVR-nr. 19 53 68 90



Per Riis

mne1167

Master i Skat

Registreret revisor, medlem af FSR - danske revisorer

## Ledelsesberetning

### **Selskabets væsentligste aktiviteter**

Selskabets aktivitet består af undervisning og tilridning af heste samt køb af salg af heste.

### **Kapitaltab**

Ledelsen gør opmærksom på at selskabet har tabt mere end 50% af selskabskapitalen. Der vil blive redegjort herfor på selskabets ordinære generalforsamling.

## Anvendt regnskabspraksis

Årsrapporten for Dreyer's Dressage ApS for 2018 er aflagt i overensstemmelse med årsregnskabslovens bestemmelser for klasse B-virksomheder med tilvalg af enkelte regler fra regnskabsklasse C.

### **Resultatopgørelsen**

#### **Bruttofortjeneste/bruttotab**

Bruttofortjeneste/bruttotab indeholder nettoomsætning, ændring i lagre af færdigvarer og varer under fremstilling, arbejde udført for egen regning og opført under aktiver, andre driftsindtægter samt eksterne omkostninger.

#### **Nettoomsætning**

Nettoomsætningen ved salg af varer og ydelser indregnes i resultatopgørelsen, såfremt levering og risikoovergang til køber har fundet sted inden årets udgang. Nettoomsætning indregnes ekskl. moms og med fradrag af rabatter i forbindelse med salget.

#### **Andre eksterne omkostninger**

Andre eksterne omkostninger omfatter omkostninger til distribution, salg, reklame, administration, lokaler, tab på debitorer, operationelle leasingomkostninger mv.

#### **Personaleomkostninger**

Personaleomkostninger omfatter løn og gager, inklusive feriepenge og pensioner samt andre omkostninger til social sikring mv. til selskabets medarbejdere. I personaleomkostninger er fratrukket modtagne godtgørelser fra offentlige myndigheder.

#### **Finansielle poster**

Finansielle indtægter og omkostninger indregnes i resultatopgørelsen med de beløb, der vedrører regnskabsåret. Finansielle poster omfatter renteindtægter og -omkostninger, finansielle omkostninger ved finansiell leasing, realiserede og urealiserede kursgevinster og -tab vedrørende værdipapirer, gæld og transaktioner i fremmed valuta, amortisering af realkreditlån samt tillæg og godtgørelse under a'contoskatteordningen m.v.

#### **Skat af årets resultat**

Årets skat, som består af årets aktuelle skat og forskydning i udskudt skat, indregnes i resultatopgørelsen med den del, der kan henføres til årets resultat, og direkte på egenkapitalen med den del, der kan henføres til posteringer direkte på egenkapitalen.

## Anvendt regnskabspraksis

### Balancen

#### Materielle anlægsaktiver

Grunde og bygninger/investeringsejendomme, produktionsanlæg og maskiner samt andre anlæg, driftsmateriel og inventar måles til kostpris med fradrag af akkumulerede af- og nedskrivninger.

Afskrivningsgrundlaget er kostpris med fradrag af forventet restværdi efter afsluttet brugstid. Der afskrives ikke på grunde.

Kostprisen omfatter anskaffelsesprisen samt omkostninger direkte tilknyttet anskaffelsen indtil det tidspunkt, hvor aktivet er klar til at blive taget i brug.

Kostprisen på et samlet aktiv opdeles i separate bestanddele, der afskrives hver for sig, hvis brugstiden på de enkelte bestanddele er forskellig.

Der foretages lineære afskrivninger baseret på følgende vurdering af aktivernes forventede brugstider og restværdi:

	Brugstid	Restværdi
Andre anlæg, driftsmateriel og inventar	3-5 år	0 %

Fortjeneste eller tab ved salg af materielle anlægsaktiver indregnes i resultatopgørelsen under andre driftsindtægter henholdsvis andre driftsomkostninger.

#### Værdiforringelse af anlægsaktiver

Den regnskabsmæssige værdi af immaterielle og materielle anlægsaktiver samt kapitalandele i tilknyttede virksomheder og associerede virksomheder vurderes årligt for indikationer på værdiforringelse, ud over det som udtrykkes ved afskrivning.

Foreligger der indikationer på værdiforringelse, foretages nedskrivningstest af hvert enkelt aktiv henholdsvis gruppe af aktiver. Der foretages nedskrivning til genindvindingsværdien, hvis denne er lavere end den regnskabsmæssige værdi.

Genindvindingsværdi er den højeste værdi af nettosalgspris og kapitalværdi. Kapitalværdien opgøres som nutidsværdien af de forventede nettopengestrømme fra anvendelsen af aktivet eller aktivgruppen og forventede nettopengestrømme ved salg af aktivet eller aktivgruppen efter endt brugstid.

Goodwill og andre aktiver, hvor det ikke er muligt at opgøre nogen selvstændig kapitalværdi, da aktivet i sig selv ikke genererer fremtidige pengestrømme, vurderes for nedskrivningsbehov sammen med den gruppe af aktiver, hvortil de kan henføres.



## Anvendt regnskabspraksis

### Varebeholdninger

Varebeholdninger måles til kostpris efter FIFO-metoden. Er nettorealisationsværdien lavere end kostprisen, nedskrives til denne lavere værdi.

Kostpris for handelsvarer samt råvarer og hjælpematerialer omfatter anskaffelsespris med tillæg af hjemtagelsesomkostninger.

Kostpris for færdigvarer samt varer under fremstilling omfatter kostpris for råvarer, hjælpematerialer, direkte løn og direkte produktionsomkostninger.

Nettorealisationsværdi for varebeholdninger opgøres som salgspris med fradrag af færdiggørelsesomkostninger og omkostninger, der afholdes for at effektuere salget. Værdien fastsættes under hensyntagen til varebeholdningers omsættelighed, ukurans og forventet udvikling i salgspris.

### Tilgodehavender

Tilgodehavender måles til amortiseret kostpris, der sædvanligvis svarer til nominel værdi. Værdien reduceres med nedskrivning til imødegåelse af forventede tab.

### Selskabsskat og udskudt skat

Aktuelle skatteforpligtelser og tilgodehavende aktuel skat indregnes i balancen som beregnet skat af årets skattepligtige indkomst reguleret for skat af tidligere års skattepligtige indkomster samt for betalte a'contoskatter.

Udskudt skat måles efter den balanceorienterede gældsmetode af midlertidige forskelle mellem regnskabsmæssig og skattemæssig værdi af aktiver og forpligtelser opgjort på grundlag af den planlagte anvendelse af aktivet henholdsvis afvikling af forpligtelsen.

Udskudte skatteaktiver, herunder skatteværdien af fremførselsberettiget skattemæssigt underskud, måles til den værdi, hvortil aktivet forventes at kunne realiseres, enten ved udligning i skat af fremtidig indtjening eller ved modregning i udskudte skatteforpligtelser inden for samme juridiske skatteenhed. Eventuelle udskudte nettoskatteaktiver måles til nettorealisationsværdi.

Udskudt skat måles på grundlag af de skatteregler og skattesatser, der med balancedagens lovgivning vil være gældende, når den udskudte skat forventes udløst som aktuel skat. Ændring i udskudt skat som følge af ændringer i skattesatser indregnes i resultatopgørelsen bortset fra poster, der føres direkte på egenkapitalen.

### Gældsforpligtelser

Øvrige gældsforpligtelser, som omfatter gæld til leverandører, tilknyttede og associerede virksomheder samt anden gæld, måles til amortiseret kostpris, hvilket sædvanligvis svarer til nominel værdi.

## Anvendt regnskabspraksis

### **Omregning af fremmed valuta**

Transaktioner i fremmed valuta omregnes ved første indregning til transaktionsdagens kurs. Valutakursdifferencer, der opstår mellem transaktionsdagens kurs og kursen på betalingsdagen, indregnes i resultatopgørelsen som en finansiel post. Hvis valutapositioner anses for sikring af fremtidige pengestrømme, indregnes værdireguleringen direkte på egenkapitalen.

Tilgodehavender, gæld og andre monetære poster i fremmed valuta omregnes til balancedagens valutakurs. Forskellen mellem balancedagens kurs og kursen på tidspunktet for tilgodehavendets eller gældsforpligtelsens opståen eller indregning i seneste årsregnskab indregnes i resultatopgørelsen under finansielle indtægter og omkostninger.

Anlægsaktiver, der er købt i fremmed valuta, måles til kursen på transaktionsdagen.

## Resultatopgørelse for perioden 1. januar til 31. december

	<u>2018</u>	<u>2017</u>	Note
	kr.	kr.	
<b>Bruttofortjeneste/bruttotab</b>	<b>-45.662</b>	<b>48.713</b>	
Personaleomkostninger	-870	-19.665	1
Af- og nedskrivninger af materielle og immaterielle anlægsaktiver	-36.694	-16.450	2
<b>Driftsresultat</b>	<b>-83.226</b>	<b>12.598</b>	
Finansielle omkostninger	-12.479	-3.406	
<b>Resultat før skat</b>	<b>-95.705</b>	<b>9.192</b>	
Skat af årets resultat	2.704	-2.066	3
<b>Årets resultat</b>	<b>-93.001</b>	<b>7.126</b>	
<b>Resultatdisponering</b>			
Overført til næste år	-93.001	7.126	
<b>I alt</b>	<b>-93.001</b>	<b>7.126</b>	

## Balance pr. 31. december

## Aktiver

	<u>2018</u>	<u>2017</u>	Note
	kr.	kr.	
<b>Anlægsaktiver</b>			
<b>Materielle anlægsaktiver</b>			
Andre anlæg, driftsmateriel og inventar	<u>97.428</u>	<u>134.122</u>	
<b>I alt</b>	<u>97.428</u>	<u>134.122</u>	
<b>Anlægsaktiver i alt</b>	<u>97.428</u>	<u>134.122</u>	
<b>Omsætningsaktiver</b>			
<b>Varebeholdninger</b>			
Fremstillede varer og handelsvarer	<u>107.993</u>	<u>107.993</u>	
<b>I alt</b>	<u>107.993</u>	<u>107.993</u>	
<b>Tilgodehavender</b>			
Tilgodehavender fra salg og tjenesteydelser	<u>26.828</u>	<u>1.003</u>	
<b>I alt</b>	<u>26.828</u>	<u>1.003</u>	
<b>Likvide beholdninger</b>	<u>14.279</u>	<u>112.733</u>	
<b>Omsætningsaktiver i alt</b>	<u>149.100</u>	<u>221.729</u>	
<b>Aktiver i alt</b>	<u><u>246.528</u></u>	<u><u>355.851</u></u>	

## Balance pr. 31. december

### Passiver

	<u>2018</u>	<u>2017</u>	Note
	kr.	kr.	
<b>Egenkapital</b>			
Selskabskapital	50.000	50.000	
Overført resultat	-85.578	7.420	4
	<u>-35.578</u>	<u>57.420</u>	
<b>Egenkapital i alt</b>	<u>-35.578</u>	<u>57.420</u>	
<b>Hensatte forpligtelser</b>			
Hensættelser til udskudt skat	0	2.704	
	<u>0</u>	<u>2.704</u>	
<b>I alt</b>	<u>0</u>	<u>2.704</u>	
<b>Kortfristede gældsforpligtelser</b>			
Kreditinstitutter i øvrigt	49	0	
Modtagne forudbetalinger fra kunder	29.400	0	
Leverandører af varer og tjenesteydelser	10.829	18.132	
Gæld til virksomhedsdeltager og ledelse	238.630	175.055	
Anden gæld	3.198	101.312	
Skyldig selskabsskat	0	1.228	
	<u>282.106</u>	<u>295.727</u>	
<b>I alt</b>	<u>282.106</u>	<u>295.727</u>	
<b>Gældsforpligtelser i alt</b>	<u>282.106</u>	<u>295.727</u>	
<b>Passiver i alt</b>	<u><u>246.528</u></u>	<u><u>355.851</u></u>	

## Noter

	<u>2018</u>	<u>2017</u>
	kr.	kr.
<b>Note 1 Personaleomkostninger</b>		
Antal personer beskæftiget i gennemsnit: 1.		
<b>De samlede personaleomkostninger udgør:</b>		
Løn og gager	0	14.905
Andre omkostninger til social sikring	<u>870</u>	<u>4.760</u>
<b>I alt</b>	<b><u>870</u></b>	<b><u>19.665</u></b>
<b>Note 2 Af- og nedskrivninger af materielle og immaterielle anlægsaktiver</b>		
Andre anlæg, driftsmateriel og inventar	<u>36.694</u>	<u>16.450</u>
<b>I alt</b>	<b><u>36.694</u></b>	<b><u>16.450</u></b>
<b>Note 3 Skat af årets resultat</b>		
Regulering af udskudt skat	-2.704	2.026
Regulering af skat vedrørende tidligere år	<u>0</u>	<u>40</u>
<b>I alt</b>	<b><u>-2.704</u></b>	<b><u>2.066</u></b>
<b>Note 4 Overført resultat</b>		
Overført fra tidligere år	7.423	294
Årets resultat	<u>-93.001</u>	<u>7.126</u>
<b>I alt</b>	<b><u>-85.578</u></b>	<b><u>7.420</u></b>