

Qbit ApS

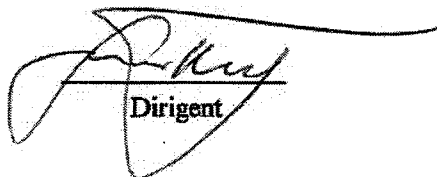
Hørkær 26, st.
2730 Herlev

CVR-nr. 36 41 11 55

Årsrapport 2016

(2. regnskabsår)

Årsrapporten er fremlagt og godkendt på selskabets ordinære
generalforsamling den 11/5 2017


Dirigent

Indholdsfortegnelse

	Side
Påtegninger	
Ledelsespåtegning	1
Revisors erklæring om opstilling af årsregnskab	2
Ledelsesberetning	
Selskabsoplysninger	3
Ledelsesberetning	4
Årsregnskab	
Anvendt regnskabspraksis	5-10
Resultatopgørelse	11
Balance	12-13
Noter	14-17

Ledespåtegning

Bestyrelse og direktion har dags dato behandlet og godkendt årsrapporten for 2016 for Qbit ApS.

Årsrapporten er aflagt i overensstemmelse med Årsregnskabsloven.

Det er vores opfattelse, at årsregnskabet giver et retvisende billede af selskabets aktiver og passiver og finansielle stilling pr. 31. december 2016 samt af resultatet af selskabets aktiviteter for 2016.

Det er endvidere vores opfattelse, at ledelsesberetningen indeholder en retvisende redegørelse for udviklingen i selskabets aktiviteter og økonomiske forhold, årets resultat og af selskabets finansielle stilling, samt en beskrivelse af de væsentligste risici og usikkerhedsfaktorer, som selskabet står over for.

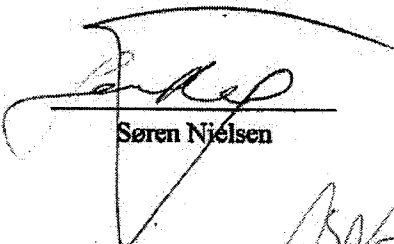
Ledelsen har fravalgt revision for det kommende regnskabsår og vurderer betingelserne herfor for opfyldt.


Årsrapporten indstilles til generalforsamlingens godkendelse.

Herlev, den 11/1 2017


Direktion:

Henrik Andreassen

Bestyrelse:

Søren Nielsen


Vitus Mario Bering-
Jensen


Lars Henning Larsen


Jens Stenport Nørgaard


Henrik Andreassen

Revisors erklæring om opstilling af årsregnskab

Til den daglige ledelse i Qbit ApS

Vi har opstillet årsregnskabet for Qbit ApS for regnskabsåret 1. januar – 31. december 2016 på grundlag af selskabets bogføring og øvrige oplysninger, som De har tilvejebragt.

Årsregnskabet omfatter anvendt regnskabspraksis, resultatopgørelse, balance og noter.

Vi har udført opgaven i overensstemmelse med ISRS 4410, Opgaver om opstilling af finansielle oplysninger.

Vi har anvendt vores faglige ekspertise til at assistere Dem med at udarbejde og præsentere årsregnskabet i overensstemmelse med årsregnskabsloven. Vi har overholdt relevante bestemmelser i revisorloven og FSR – danske revisors Ethiske regler for revisorer, herunder principper vedrørende integritet, objektivitet, faglig kompetence og fornøden omhu.

Årsregnskabet samt nøjagtigheden og fuldstændigheden af de oplysninger, der er anvendt til opstillingen af årsregnskabet, er Deres ansvar.

Da en opgave om opstilling af finansielle oplysninger ikke er en erklæringsopgave med sikkerhed, er vi ikke forpligtet til at verificere nøjagtigheden eller fuldstændigheden af de oplysninger, De har givet os til brug for at opstille årsregnskabet. Vi udtrykker derfor ingen revisions- eller reviewkonklusion om, hvorvidt årsregnskabet er udarbejdet i overensstemmelse med årsregnskabsloven.

Gentofte, den 16/5 2017
V & Co Revision
CVR-nr. 34 62 23 10



Thomas Viscovich
Statsautoriseret revisor

Selskabsoplysninger

Selskabet

Qbit ApS
Hørkær 26, st.
2730 Herlev

CVR-nr.: 36 41 11 55
Stiftet: 7. oktober 2014
Hjemsted: Herlev
Regnskabsår: 1. januar – 31. december

Bestyrelse

Søren Nielsen
Vitus Mario Bering-Jensen
Lars Henning Larsen
Jens Stenport Nørgaard
Henrik Andreassen

Direktion

Henrik Andreassen

Revision

V & Co Statsautoriseret Revisionsanpartsselskab
Smakkegårdsvej 217
2820 Gentofte

Væsentligste aktiviteter

Selskabets aktiviteter er at levere IT-løsninger til erhvervslivet og dermed beslægtet virksomhed.

Udviklingen i aktiviteter og økonomiske forhold

Årets resultat anses for tilfredsstillende.

Begivenheder efter regnskabsårets afslutning

Der er efter regnskabsårets afslutning ikke indtruffet begivenheder, som væsentligt vil kunne påvirke selskabets finansielle stilling.

Årsrapporten for Qbit ApS for 2016 er aflagt i overensstemmelse med årsregnskabslovens bestemmelser for klasse B-virksomheder med tilvalg af enkelte regler fra regnskabsklasse C.

Den anvendte regnskabspraksis er uændret i forhold til sidste år.

Generelt om indregning og måling

I resultatopgørelsen indregnes indtægter i takt med at de indtjenes, herunder indregnes værdireguleringer af finansielle aktiver og forpligtelser. I resultatopgørelsen indregnes ligeledes alle omkostninger, herunder afskrivninger og nedskrivninger.

Aktiver indregnes i balancen, når det er sandsynligt, at fremtidige økonomiske fordele vil tilflyde selskabet, og aktivets værdi kan måles pålideligt.

Forpligtelser indregnes i balancen, når det er sandsynligt, at fremtidige økonomiske fordele vil fragå selskabet, og forpligtelsens værdi kan måles pålideligt.

Ved første indregning måles aktiver og forpligtelser til kostpris. Efterfølgende måles aktiver og forpligtelser som beskrevet for hver enkelt regnskabspost nedenfor. Ved indregning og måling tages hensyn til forudsigelige tab og risici, der fremkommer inden årsrapporten aflægges, og som be- eller afkræfter forhold der eksisterede på balancedagen.

RESULTATOPGØRELSEN

Bruttofortjenesten

Bruttofortjeneste indeholder nettoomsætning fratrukket vareforbrug og andre eksterne omkostninger.

Nettoomsætning indregnes i resultatopgørelsen, såfremt levering og risikoovergang til køber har fundet sted inden årets udgang.

Andre eksterne omkostninger indeholder omkostninger til kontorhold mv.

Personaleomkostninger mv.

Personale omkostninger indeholder omkostninger til lønninger mv.

Finansielle poster

Finansielle indtægter og omkostninger indregnes i resultatopgørelsen med de beløb, der vedrører regnskabsåret. Finansielle poster omfatter renteindtægter og -omkostninger, realiserede og urealiserede kursgevinster og -tab vedrørende værdipapirer, gæld og transaktioner i fremmed valuta, samt tillæg og godtgørelse under acontoskatteordningen mv.

Skat af årets resultat

Årets skat, som består af årets aktuelle skat og forskydning i udskudt skat, indregnes i resultatopgørelsen.

BALANCEN

Immaterielle anlægsaktiver

Erhvervet goodwill måles til kostpris med fradrag af akkumulerede afskrivninger. Goodwill afskrives lineært over den vurderede økonomiske brugstid, der er vurderet til 5 år. Afskrivningsperioden er foretaget ud fra en vurdering af den erhvervede markedspostion og indtjeningsprofil.

Materielle anlægsaktiver

Andre anlæg, driftsmateriel og inventar måles til kostpris med fradrag af akkumulerede afskrivninger.

Afskrivningsgrundlaget, der opgøres som kostpris reduceret med eventuelt restværdi, fordeles lineært over aktivernes forventede brugstid, der udgør:

Andre anlæg, driftsmateriel og inventar 3-8 år, restværdi 0-20%

Aktiver med en kostpris på under 13 t.kr. pr. enhed indregnes som omkostninger i resultatopgørelsen i anskaffelsesåret.

Fortjeneste eller tab ved afhændelse af materielle anlægsaktiver indregnes i resultatopgørelsen under afskrivninger.

Værdiforringelser af anlægsaktiver

Den regnskabsmæssige værdi af materielle anlægsaktiver vurderes årligt for indikationer for værdiforringelse ud over det, som udtrykkes ved afskrivning.

Foreligger der indikationer på værdiforringelse, foretages nedskrivningstest af hvert enkelt aktiv henholdsvis gruppe af aktiver. Der foretages nedskrivning til genindvindingsværdien, hvis denne er lavere end den regnskabsmæssige værdi.

Genindvindingsværdien er den højeste af nettosalgspris og kapitalværdi. Kapitalværdi opgøres som nutidsværdien af de forventede nettopengestrømme fra anvendelsen af aktivet eller aktivgruppen og forventede nettopengestrømme ved salg af aktiver eller aktivgruppen efter endt brugstid.

Tilgodehavender

Tilgodehavender måles til amortiseret kostpris der sædvanligvis svarer til nominel værdi. Værdien reduceres med nedskrivninger til imødegåelse af forventet tab efter en vurdering af de enkelte tilgodehavender.

Periodeafgrænsningsposter

Periodeafgrænsningsposter indregnet under aktiver omfatter afholdte omkostninger vedrørende

efterfølgende regnskabsår.

Udbytte

Udbytte, som forventes udbetalt for året, vises som en særskilt post under egenkapitalen. Foreslået udbytte indregnes som en forpligtelse på tidspunktet for vedtagelse på generalforsamlingen.

Skyldig skat og udskudt skat

Aktuelle skatteforpligtelser og tilgodehavende aktuel skat indregnes i balancen baseret for den for indeværende års anvendte skattesats.

Udskudt skat måles efter den balanceorienterede gældsmetode af midlertidige forskelle mellem regnskabsmæssig og skattemæssig værdi af aktiver og forpligtelser. Udskudte skatteaktiver måles til den værdi, hvortil aktivet forventes at kunne realiseres.

Gældsforpligtelser

Gæld er målt til amortiseret kostpris svarende til nominel værdi.

Omregning af fremmed valuta

Transaktioner i fremmed valuta omregnes til transaktionsdagens kurs. Valutakursdifferencer, der opstår mellem transaktionsdagens kurs og kursen på betalingsdagen, indregnes i resultatopgørelsen som en finansiel post.

Tilgodehavender og gældsforpligtelser i fremmed valuta, som ikke er afregnet på balancedagen, måles til balancedagens valutakurs. Forskellen mellem balancedagens kurs og kursen på tidspunktet for tilgodehavendets eller gældens opståen indregnes i resultatopgørelsen under finansielle indtægter og omkostninger.

Resultatopgørelse

for perioden 1. januar - 31. december 2016

Note	2016 kr.	2014/15 t.kr.
BRUTTOFORTJENESTE	4.235.821	409
1 Personaleomkostninger	-2.451.592	-242
Afskrivninger af immaterielle og materielle anlægsaktiver	-276.321	0
DRIFTSRESULTAT	1.507.908	167
2 Finansielle indtægter	0	0
3 Finansielle omkostninger	-298.106	-110
RESULTAT FØR SKAT	1.209.802	57
4 Skat af årets resultat	-269.562	-14
ÅRETS RESULTAT	940.240	43
 FORSLAG TIL RESULTATDISPONERING:		
Udbytte for regnskabsåret	0	0
Overført resultat	940.240	43
DISPONERET I ALT	940.240	43

Balance

pr. 31. december 2016

Note	AKTIVER		
	2016 kr.	2015 t.kr.	
	Goodwill	1.098.996	1.580
5	Immaterielle anlægsaktiver	1.098.996	1.580
	Andre anlæg, driftsmateriel og inventar	92.767	0
6	Materielle anlægsaktiver	92.767	0
	ANLÆGSAKTIVER	1.191.763	1.580
	Tilgodehavender fra salg	1.996.624	1.419
	Periodeafgrænsningsposter	155.275	0
	Andre tilgodehavender	108.196	6
	Tilgodehavender	2.260.095	1.425
	Likvide beholdninger	1.522.266	1.085
	OMSÆTNINGSAKTIVER	3.782.361	2.510
	AKTIVER	4.974.124	4.090

Balance

pr. 31. december 2016

PASSIVER

Note	2016 kr.	2015 t.kr.
Selskabskapital	50.000	50
Overført resultat	981.680	41
Foreslået udbytte for regnskabsåret	0	0
7 EGENKAPITAL	1.031.680	91
Hensættelse til udskudt skat	37.258	14
HENSATTE FORPLIGTELSER	37.258	14
Anden gæld, langfristet	2.144.484	2.384
Langfristede gældsforpligtelser	2.144.484	2.384
Leverandører af varer og tjenesteydelser	557.871	1.448
Selskabsskat	246.598	0
Anden gæld	956.233	153
Kortfristede gældsforpligtelser	1.760.702	1.601
GÆLDSFORPLIGTELSER	3.905.186	3.985
PASSIVER	4.974.124	4.090
8 Eventualposter mv.		
9 Pantsætninger og sikkerhedsstillelser		

	2016	2014/15
	kr.	t.kr.
1 Personaleomkostninger		
Løn og vederlag	2.415.941	242
Pension	20.000	0
Sociale omkostninger mv.	15.651	0
	2.451.592	242
Antal personer beskæftiget i gennemsnit : 4 (2015: 1)		
2 Finansielle indtægter		
Renteindtægter, tilknyttede virksomheder	0	0
Andre finansielle indtægter	0	0
	0	0
3 Finansielle omkostninger		
Renteomkostninger, tilknyttede virksomheder	0	0
Andre finansielle omkostninger	298.106	110
	298.106	110
4 Skat af årets resultat		
Beregnet skat af årets skattepligtige indkomst	246.598	0
Regulering af udskudt skat	22.964	14
Regulering af skat vedrørende tidligere år	0	0
	269.562	14

2016
kr.

5 Immaterielle anlægsaktiver mv.

	<u>Goodwill</u>
Kostpris 1. januar 2016	1.580.000
Tilgang	0
Afgang	-206.255
Kostpris 31. december 2016	1.373.745
Afskrivninger 1. januar 2016	0
Årets afskrivninger	274.749
Tilbageførte afskrivninger på årets afgang	0
Afskrivninger 31. december 2016	274.749
Regnskabsmæssig værdi pr. 31. december 2016	1.098.996

2016
kr.

6 Materielle anlægsaktiver

	Andre anlæg, driftsmateriel og inventar
Kostpris 1. januar 2016	0
Tilgang	94.339
Afgang	0
Kostpris 31. december 2016	94.339
Afskrivninger 1. januar 2016	0
Årets afskrivninger	1.572
Tilbageførte afskrivninger på årets afgang	0
Afskrivninger 31. december 2016	1.572
Regnskabsmæssig værdi pr. 31. december 2016	92.767

7 Egenkapital

	1/1 2016	Udbetalt udbytte	Forslag til årets resultat- fordeling	31/12 2016
Selskabsskapital	50.000			50.000
Overført resultat	41.440		940.240	981.680
Henlagt til udbytte		0	0	0
	91.440	0	940.240	1.031.680

8 Eventualposter mv.

Eventualaktiver og eventualforpligtelser

Ingen oplyste forhold

Ingen oplyste forhold

Operationel leasing

Selskabet har indgået operationelle leje- og leasingaftaler for følgende beløb:

Forpligtelse efter balancedagen udgør t.kr 386 og løber op til 15 mdr frem.

9 Pantsætninger og sikkerhedsstillelser

Ingen oplyste forhold