

QBIT ApS


c/o Visionhouse
Lyskær 8 B, st.
2730 Herlev

CVR-nr. 36 41 11 55

Årsrapport 2017

(3. regnskabsår)

Årsrapporten er fremlagt og godkendt på selskabets ordinære
generalforsamling den 12/12 2018


Dirigent

Indholdsfortegnelse

	Side
Påtegninger	
Ledelsespåtegning	1
Revisors erklæring om opstilling af årsregnskab	2
Ledelsesberetning	
Selskabsoplysninger	3
Ledelsesberetning	4
Årsregnskab	
Anvendt regnskabspraksis	5-7
Resultatopgørelse	8
Balance	9-10
Noter	11-14

Ledelsespåtegning

Bestyrelse og direktion har dags dato behandlet og godkendt årsrapporten for 2017 for QBIT ApS.

Årsrapporten er aflagt i overensstemmelse med Årsregnskabsloven.

Det er vores opfattelse, at årsregnskabet giver et retvisende billede af selskabets aktiver og passiver og finansielle stilling pr. 31. december 2017 samt af resultatet af selskabets aktiviteter for 2017.

Det er endvidere vores opfattelse, at ledelsesberetningen indeholder en retvisende redegørelse for udviklingen i selskabets aktiviteter og økonomiske forhold, årets resultat og af selskabets finansielle stilling, samt en beskrivelse af de væsentligste risici og usikkerhedsfaktorer, som selskabet står over for.

Ledelsen har fravalgt revision for det kommende regnskabsår og vurderer betingelserne herfor for opfyldt.

Årsrapporten indstilles til generalforsamlingens godkendelse.

Herlev, den 14/2/2018

Direktion:




Henrik Andreassen


Bestyrelse:



Søren Nielsen



Vitus Mario Bering-
Jensen



Lars Henning Larsen



Jens Stenport Nørgaard

Henrik Andreassen

Revisors erklæring om opstilling af årsregnskab

Til den daglige ledelse i QBIT ApS

Vi har opstillet årsregnskabet for QBIT ApS for regnskabsåret 1. januar – 31. december 2017 på grundlag af selskabets bogføring og øvrige oplysninger, som De har tilvejebragt.

Årsregnskabet omfatter anvendt regnskabspraksis, resultatopgørelse, balance og noter.


Vi har udført opgaven i overensstemmelse med ISRS 4410, Opgaver om opstilling af finansielle oplysninger.

Vi har anvendt vores faglige ekspertise til at assistere Dem med at udarbejde og præsentere årsregnskabet i overensstemmelse med årsregnskabsloven. Vi har overholdt relevante bestemmelser i revisorloven og FSR – danske revisorerets Ethiske regler for revisorer, herunder principper vedrørende integritet, objektivitet, faglig kompetence og fornøden omhu.

Årsregnskabet samt nøjagtigheden og fuldstændigheden af de oplysninger, der er anvendt til opstillingen af årsregnskabet, er Deres ansvar.

Da en opgave om opstilling af finansielle oplysninger ikke er en erklæringsopgave med sikkerhed, er vi ikke forpligtet til at verificere nøjagtigheden eller fuldstændigheden af de oplysninger, De har givet os til brug for at opstille årsregnskabet. Vi udtrykker derfor ingen revisions- eller reviewkonklusion om, hvorvidt årsregnskabet er udarbejdet i overensstemmelse med årsregnskabsloven.

Gentofte, den 12/2 2018
V & Co Revision
CVR-nr. 34 62 23 10
mne31478


Thomas Viscovich
Statsautoriseret revisor

Selskabsoplysninger

Selskabet

QBIT ApS
c/o Visionhouse
Lyskær 8 B, st.
2730 Herlev

CVR-nr.: 36 41 11 55
Stiftet: 7. oktober 2014
Hjemsted: Herlev
Regnskabsår: 1. januar – 31. december

Bestyrelse

Søren Nielsen
Vitus Mario Bering-Jensen
Lars Henning Larsen
Jens Stenport Nørgaard
Henrik Andreassen

Direktion

Henrik Andreassen

Revision

V & Co Statsautoriseret Revisionsanpartsselskab
Smakkegårdsvej 217
2820 Gentofte

Væsentligste aktiviteter

Selskabets aktiviteter er at levere IT-løsninger til erhvervslivet og dermed beslægtet virksomhed.

Udviklingen i aktiviteter og økonomiske forhold

Årets resultat anses for tilfredsstillende.

Begivenheder efter regnskabsårets afslutning

Der er efter regnskabsårets afslutning ikke indtruffet begivenheder, som væsentligt vil kunne påvirke selskabets finansielle stilling.

Anvendt regnskabspraksis

Årsrapporten for 2017 er aflagt i overensstemmelse med årsregnskabslovens bestemmelser for klasse B-virksomheder med tilvalg af enkelte regler fra regnskabsklasse C.

Den anvendte regnskabspraksis er uændret i forhold til sidste år.

Generelt om indregning og måling

I resultatopgørelsen indregnes indtægter i takt med at de indtjenes, herunder indregnes værdireguleringer af finansielle aktiver og forpligtelser. I resultatopgørelsen indregnes ligeledes alle omkostninger, herunder afskrivninger og nedskrivninger.

Aktiver indregnes i balancen, når det er sandsynligt, at fremtidige økonomiske fordele vil tilflyde selskabet, og aktivets værdi kan måles pålideligt.

Forpligtelser indregnes i balancen, når det er sandsynligt, at fremtidige økonomiske fordele vil fragå selskabet, og forpligtelsens værdi kan måles pålideligt.

Ved første indregning måles aktiver og forpligtelser til kostpris. Efterfølgende måles aktiver og forpligtelser som beskrevet for hver enkelt regnskabspost nedenfor. Ved indregning og måling tages hensyn til forudsigelige tab og risici, der fremkommer inden årsrapporten aflægges, og som be- eller afkræfter forhold der eksisterede på balancedagen.

RESULTATOPGØRELSEN

Bruttofortjenesten

Bruttofortjeneste indeholder nettoomsætning fratrukket vareforbrug og andre eksterne omkostninger.

Nettoomsætning indregnes i resultatopgørelsen, såfremt levering og risikoovergang til køber har fundet sted inden årets udgang.

Andre eksterne omkostninger indeholder omkostninger til kontorhold mv.

Personaleomkostninger mv.

Personaleomkostninger omfatter løn og gager, inklusiv feriepenge og pensioner samt andre omkostninger til social sikring mv. til selskabets medarbejdere. I personaleomkostninger er fratrukket modtagne godtgørelser fra offentlige myndigheder.

Finansielle poster

Finansielle indtægter og omkostninger indregnes i resultatopgørelsen med de beløb, der vedrører regnskabsåret. Finansielle poster omfatter renteindtægter og -omkostninger, realiserede og urealiserede kursgevinster og -tab vedrørende værdipapirer, gæld og transaktioner i fremmed valuta, samt tillæg og godtgørelse under acontoskatteordningen mv.

Skat af årets resultat

Årets skat, som består af årets aktuelle skat og forskydning i udskudt skat, indregnes i resultatopgørelsen.

BALANCEN

Immaterielle anlægsaktiver

Erhvervet goodwill måles til kostpris med fradrag af akkumulerede afskrivninger. Goodwill afskrives lineært over den vurderede økonomiske brugstid, der er vurderet til 5 år. Afskrivningsperioden er foretaget ud fra en vurdering af den erhvervede markedspostion og indtjeningsprofil.

Materielle anlægsaktiver

Andre anlæg, driftsmateriel og inventar måles til kostpris med fradrag af akkumulerede afskrivninger.

Afskrivningsgrundlaget, der opgøres som kostpris reduceret med eventuelt restværdi, fordeles lineært over aktivernes forventede brugstid, der udgør:

Andre anlæg, driftsmateriel og inventar 3-8 år, restværdi 0-20%

Aktiver med en kostpris på under 13 t.kr. pr. enhed indregnes som omkostninger i resultatopgørelsen i anskaffelsesåret.

Fortjeneste eller tab ved afhændelse af materielle anlægsaktiver indregnes i resultatopgørelsen under afskrivninger.

Værdiforringelser af anlægsaktiver

Den regnskabsmæssige værdi af immaterielle og materielle anlægsaktiver vurderes årligt for indikationer for værdiforringelse ud over det, som udtrykkes ved afskrivning.

Foreligger der indikationer på værdiforringelse, foretages nedskrivningstest af hvert enkelt aktiv henholdsvis gruppe af aktiver. Der foretages nedskrivning til genindvindingsværdien, hvis denne er lavere end den regnskabsmæssige værdi.

Genindvindingsværdien er den højeste af nettosalgspris og kapitalværdi. Kapitalværdi opgøres som nutidsværdien af de forventede nettopengestrømme fra anvendelsen af aktivet eller aktivgruppen og forventede nettopengestrømme ved salg af aktiver eller aktivgruppen efter endt brugstid.

Tilgodehavender

Tilgodehavender måles til amortiseret kostpris der sædvanligvis svarer til nominel værdi. Værdien reduceres med nedskrivninger til imødegåelse af forventet tab efter en vurdering af de enkelte tilgodehavender.

Periodeafgrænsningsposter

Periodeafgrænsningsposter indregnet under aktiver omfatter afholdte omkostninger vedrørende

efterfølgende regnskabsår.

Udbytte

Udbytte, som forventes udbetalt for året, vises som en særskilt post under egenkapitalen. Foreslået udbytte indregnes som en forpligtelse på tidspunktet for vedtagelse på generalforsamlingen.

Modtagne forudbetalinger fra kunder

Modtagne forudbetalinger fra kunder omfatter beløb, der er modtaget fra kunder forud for tidspunktet for levering af den aftalte vare eller færdiggørelse af den aftalte ydelse.

Skyldig skat og udskudt skat

Aktuelle skatteforpligtelser og tilgodehavende aktuel skat indregnes i balancen baseret for den for indeværende års anvendte skattesats.

Udskudt skat måles efter den balanceorienterede gælds metode af midlertidige forskelle mellem regnskabsmæssig og skattemæssig værdi af aktiver og forpligtelser. Udskudte skatteaktiver måles til den værdi, hvortil aktivet forventes at kunne realiseres.

Gældsforpligtelser

Gæld er målt til amortiseret kostpris svarende til nominel værdi.

Omregning af fremmed valuta

Transaktioner i fremmed valuta omregnes til transaktionsdagens kurs. Valutakursdifferencer, der opstår mellem transaktionsdagens kurs og kursen på betalingsdagen, indregnes i resultatopgørelsen som en finansiell post.

Tilgodehavender og gældsforpligtelser i fremmed valuta, som ikke er afregnet på balancedagen, måles til balancedagens valutakurs. Forskellen mellem balancedagens kurs og kursen på tidspunktet for tilgodehavendets eller gældens opståen indregnes i resultatopgørelsen under finansielle indtægter og omkostninger.

Resultatopgørelse

for perioden 1. januar - 31. december 2017

Note	2017 kr.	2016 t.kr.
BRUTTOFORTJENESTE	6.061.735	4.233
1 Personaleomkostninger	-3.724.097	-2.451
Afskrivninger af immaterielle og materielle anlægsaktiver	-304.578	-277
DRIFTSRESULTAT	2.033.060	1.505
2 Finansielle indtægter	0	0
3 Finansielle omkostninger	-279.607	-298
RESULTAT FØR SKAT	1.753.453	1.207
4 Skat af årets resultat	-394.304	-269
ÅRETS RESULTAT	1.359.149	938
 FORSLAG TIL RESULTATDISPONERING:		
Udbytte for regnskabsåret	0	0
Overført resultat	1.359.149	938
DISPONERET I ALT	1.359.149	938

Balance

pr. 31. december 2017

Note	AKTIVER	2017 kr.	2016 t.kr.
	Goodwill	824.247	1.099
5	Immaterielle anlægsaktiver	824.247	1.099
	Andre anlæg, driftsmateriel og inventar	179.628	93
6	Materielle anlægsaktiver	179.628	93
	ANLÆGSAKTIVER	1.003.875	1.192
	Tilgodehavender fra salg	3.571.596	1.997
	Periodeafgrænsningsposter	153.577	155
	Andre tilgodehavender	50.753	108
	Tilgodehavender	3.775.926	2.260
	Likvide beholdninger	2.358.265	1.523
	OMSÆTNINGSAKTIVER	6.134.191	3.783
	AKTIVER	7.138.066	4.975

Balance

pr. 31. december 2017

		PASSIVER	
Note		2017 kr.	2016 t.kr.
	Selskabskapital	50.000	50
	Overført resultat	2.340.829	982
	Foreslået udbytte for regnskabsåret	0	0
		2.390.829	1.032
7	EGENKAPITAL		
	Hensættelse til udskudt skat	23.748	37
		23.748	37
	HENSATTE FORPLIGTELSER		
	Anden gæld, langfristet	2.008.174	2.145
	Langfristede gældsforpligtelser	2.008.174	2.145
	Leverandører af varer og tjenesteydelser	154.825	558
	Modtagne forudbetalinger fra kunder	518.928	0
	Selskabsskat	407.814	247
	Anden gæld	1.633.748	956
		2.715.315	1.761
	Kortfristede gældsforpligtelser		
		4.723.489	3.906
	GÆLDSFORPLIGTELSER		
	PASSIVER	7.138.066	4.975
8	Eventualposter mv.		
9	Pantsætninger og sikkerhedsstillelser		

Noter

	2017	2016
	kr.	t.kr.
1 Personaleomkostninger		
Løn og vederlag	3.572.589	2.416
Pension	110.083	20
Sociale omkostninger mv.	41.425	15
	<u>3.724.097</u>	<u>2.451</u>
Antal personer beskæftiget i gennemsnit :	<u>6</u>	<u>4</u>
2 Finansielle indtægter		
Renteindtægter, tilknyttede virksomheder	0	0
Andre finansielle indtægter	0	0
	<u>0</u>	<u>0</u>
3 Finansielle omkostninger		
Renteomkostninger, tilknyttede virksomheder	0	0
Andre finansielle omkostninger	279.607	298
	<u>279.607</u>	<u>298</u>
4 Skat af årets resultat		
Beregnet skat af årets skattepligtige indkomst	407.814	246
Regulering af udskudt skat	-13.510	23
Regulering af skat vedrørende tidligere år	0	0
	<u>394.304</u>	<u>269</u>

2017
kr.**5 Immaterielle anlægsaktiver mv.**

	<u>Goodwill</u>
Kostpris 1. januar 2017	1.373.745
Tilgang	0
Afgang	<u>0</u>
Kostpris 31. december 2017	<u>1.373.745</u>
Afskrivninger 1. januar 2017	274.749
Årets afskrivninger	274.749
Tilbageførte afskrivninger på årets afgang	<u>0</u>
Afskrivninger 31. december 2017	<u>549.498</u>
Regnskabsmæssig værdi pr. 31. december 2017	<u>824.247</u>

2017
kr.

6 Materielle anlægsaktiver

	Andre anlæg, driftsmateriel og inventar
Kostpris 1. januar 2017	94.339
Tilgang	116.690
Afgang	0
Kostpris 31. december 2017	211.029
Afskrivninger 1. januar 2017	1.572
Årets afskrivninger	29.829
Tilbageførte afskrivninger på årets afgang	0
Afskrivninger 31. december 2017	31.401
Regnskabsmæssig værdi pr. 31. december 2017	179.628

2017
kr.

7 Egenkapital

	1/1 2017	Udbetalt udbytte	Forslag til årets resultat- fordeling	31/12 2017
Selskabsskapital	50.000			50.000
Overført resultat	981.680		1.359.149	2.340.829
Henlagt til udbytte		0	0	0
	1.031.680	0	1.359.149	2.390.829

8 Eventualposter mv.

Eventualaktiver og eventualforpligtelser

Ingen oplyste forhold.

Operationel leasing

Selskabet har indgået operationelle leje- og leasingaftaler for følgende beløb:

Forpligtelse efter balancedagen udgør t.kr 165 og løber op til 12 mdr. frem.

9 Pantsætninger og sikkerhedsstillelser

Ingen oplyste forhold.