


## **J Winther Holding ApS**

**Dyrbyvej 35  
Gassum  
8981 Spentrup**

**CVR-nr. 36 20 30 56**

**Årsrapport for 2017  
(3. regnskabsår)**

Årsrapporten er fremlagt og godkendt  
på selskabets ordinære generalforsam-  
ling den *23/5-18*

  
\_\_\_\_\_  
John Winther  
dirigent

## Indholdsfortegnelse

|   | <b>Side</b> |
|---|-------------|
| <b>Påtegninger</b>                              |             |
| Ledespåtegning                                  | 1           |
| Revisors erklæring om opstilling af årsregnskab | 2           |
| <br>  |             |
| <b>Ledelsesberetning</b>                        |             |
| Selskabsoplysninger                             | 3           |
| Ledelsesberetning                               | 4           |
| <br>  |             |
| <b>Årsregnskab</b>                              |             |
| Anvendt regnskabspraksis                        | 5           |
| Resultatopgørelse 1. januar - 31. december      | 9           |
| Balance 31. december                            | 10          |
| Noter til årsrapporten                          | 12          |

## Ledespåtegning

Direktionen har dags dato behandlet og godkendt årsrapporten for regnskabsåret 1. januar - 31. december 2017 for J Winther Holding ApS.

Årsrapporten aflægges i overensstemmelse med årsregnskabsloven.

Det er min opfattelse, at årsregnskabet giver et retvisende billede af selskabets aktiver, passiver og finansielle stilling pr. 31. december 2017 og resultatet af selskabets aktiviteter for regnskabsåret 1. januar - 31. december 2017.


Ledelsesberetningen indeholder efter min opfattelse en retvisende redegørelse for de forhold, beretningen omhandler.

Årsregnskabet er ikke revideret. Ledelsen erklærer, at betingelserne herfor er opfyldt.

Årsrapporten indstilles til generalforsamlingens godkendelse.

Spentrup, den 17. maj 2018

### Direktion

  
John Winther  
direktør

## Revisors erklæring om opstilling af årsregnskab

### *Til kapitalejeren i J Winther Holding ApS*

Vi har opstillet årsregnskabet for J Winther Holding ApS for regnskabsåret 1. januar - 31. december 2017 på grundlag af selskabets bogføring og øvrige oplysninger, som virksomheden har tilvejebragt.

Årsregnskabet omfatter anvendt regnskabspraksis, resultatopgørelse, balance og noter.

Vi har udført opgaven i overensstemmelse med ISRS 4410, Opgaver om opstilling af finansielle oplysninger.


Vi har anvendt vor faglige ekspertise til at assistere virksomheden med at udarbejde og præsentere årsregnskabet i overensstemmelse med årsregnskabsloven. Vi har overholdt relevante bestemmelser i revisorloven og FSR – danske revisors Ethiske regler for revisorer, herunder principper vedrørende integritet, objektivitet, faglig kompetence og fornøden omhu.

Årsregnskabet samt nøjagtigheden og fuldstændigheden af de oplysninger, der er anvendt til opstillingen af årsregnskabet, er virksomhedens ansvar.

Da en opgave om opstilling af finansielle oplysninger ikke er en erklæringsopgave med sikkerhed, er vi ikke forpligtet til at verificere nøjagtigheden eller fuldstændigheden af de oplysninger, virksomheden har givet os til brug for at opstille årsregnskabet. Vi udtrykker derfor ingen revisions- eller reviewkonklusion om, hvorvidt årsregnskabet er udarbejdet i overensstemmelse med årsregnskabsloven.

Mariager, den 17. maj 2018

National Revision  
Registrerede Revisorer a/s  
CVR-nr. 25 63 58 68



Brian Sørensen  
registreret revisor  
MNE-nr. mne24769

## Selskabsoplysninger

### Selskabet

J Winther Holding ApS  
Dyrbyvej 35  
Gassum  
8981 Spentrup

CVR-nr.: 36 20 30 56

Regnskabsperiode: 1. januar - 31. december 2017

Hjemsted: Randers

### Direktion

John Winther, direktør

### Revisor

National Revision  
Registrerede Revisorer a/s  
Fruensgaard Plads 2B  
9550 Mariager

### Pengeinstitut

Sparekassen Kronjylland  
Jenumvej 1  
8981 Spentrup

## **Ledelsesberetning**

### **Selskabets væsentligste aktiviteter**

Selskabets formål er at fungere som holdingselskab ved at eje kapitalinteresser i andre virksomheder, og at investere i værdipapirer og fast ejendom samt hermed forbunden aktivitet.

### **Udviklingen i aktiviteter og økonomiske forhold**

Selskabets resultatopgørelse for 2017 udviser et overskud på kr. 793.616, og selskabets balance pr. 31. december 2017 udviser en egenkapital på kr. 2.510.835.

Regnskabet blev tilfredsstillende.

### **Betydningsfulde hændelser, som er indtruffet efter regnskabsårets afslutning**

Der er efter regnskabsårets afslutning ikke indtruffet begivenheder, som væsentligt vil kunne påvirke selskabets finansielle stilling.



## Anvendt regnskabspraksis

Årsrapporten for J Winther Holding ApS for 2017 er aflagt i overensstemmelse med årsregnskabslovens bestemmelser for virksomheder i regnskabsklasse B med tilvalg af visse bestemmelser for klasse C.

Den anvendte regnskabspraksis er uændret i forhold til sidste år.

Årsrapporten for 2017 er aflagt i kr.

### Generelt om indregning og måling

I resultatopgørelsen indregnes indtægter i takt med, at de indtjenes. Herudover indregnes værdireguleringer af finansielle aktiver og forpligtelser. I resultatopgørelsen indregnes ligeledes alle omkostninger, herunder afskrivninger og nedskrivninger.

Aktiver indregnes i balancen, når det er sandsynligt, at fremtidige økonomiske fordele vil tilflyde selskabet, og aktivets værdi kan måles pålideligt.

Forpligtelser indregnes i balancen, når det er sandsynligt, at fremtidige økonomiske fordele vil fragå selskabet, og forpligtelsens værdi kan måles pålideligt.

Ved første indregning måles aktiver og forpligtelser til kostpris. Efterfølgende måles aktiver og forpligtelser som beskrevet for hver enkelt regnskabspost nedenfor.

Visse finansielle aktiver og forpligtelser måles til amortiseret kostpris, hvorved der indregnes en konstant effektiv rente over løbetiden. Amortiseret kostpris opgøres som oprindelig kostpris med fradrag af eventuelle afdrag samt tillæg/fradrag af den akkumulerede amortisering af forskellen mellem kostpris og nominelt beløb.

Ved indregning og måling tages hensyn til forudsigelige tab og risici, der fremkommer, inden årsrapporten aflægges, og som be- eller afkræfter forhold, der eksisterede på balancedagen.

## Resultatopgørelsen

### Bruttofortjeneste

Selskabet anvender bestemmelsen i årsregnskabslovens § 32, hvorefter selskabets omsætning ikke er oplyst.

Bruttofortjeneste er et sammendrag af nettoomsætning, ændring i lagre af færdigvarer og varer under fremstilling samt andre driftsindtægter med fradrag af omkostninger til råvarer og hjælpematerialer og andre eksterne omkostninger.

### Nettoomsætning

Indtægter ved salg af varer, indregnes i resultatopgørelsen, når levering og risikoovergang til køber har fundet sted, og hvis indtægten kan opgøres pålideligt og forventes modtaget.

## Anvendt regnskabspraksis

### Andre eksterne omkostninger

Andre eksterne omkostninger omfatter omkostninger til distribution, salg, reklame, administration, lokaler, tab på debitorer, operationelle leasingomkostninger mv.

### Personaleomkostninger

Personaleomkostninger omfatter løn og gager, inklusive feriepenge og pensioner samt andre omkostninger til social sikring m.v. til selskabets medarbejdere. I personaleomkostninger er fratrukket modtagne godtgørelser fra offentlige myndigheder.

### Af- og nedskrivninger

Af- og nedskrivninger indeholder årets af- og nedskrivninger af immaterielle og materielle anlægsaktiver.

### Finansielle indtægter og omkostninger

Finansielle indtægter og omkostninger indregnes i resultatopgørelsen med de beløb, der vedrører regnskabsåret. Finansielle poster omfatter renteindtægter og -omkostninger, finansielle omkostninger ved finansiell leasing, realiserede og urealiserede kursgevinster og -tab vedrørende værdipapirer, gæld og transaktioner i fremmed valuta, amortisering af realkreditlån samt tillæg og godtgørelse under acontoskatteordningen mv.

### Resultat af kapitalandele i dattervirksomheder og associerede virksomheder

I virksomhedens resultatopgørelse indregnes den forholdsmæssige andel af de enkelte dattervirksomheders resultat efter skat efter fuld eliminering af intern avance/tab.

### Skat af årets resultat

Årets skat, som består af årets aktuelle selskabsskat og ændring i udskudt skat, indregnes i resultatopgørelsen med den del, der kan henføres til årets resultat, og direkte i egenkapitalen med den del, der kan henføres til posteringer direkte i egenkapitalen.

## Balancen

### Kapitalandele i dattervirksomheder og associerede virksomheder

Kapitalandele i dattervirksomheder og associerede virksomheder måles til den forholdsmæssige andel af virksomhedernes indre værdi opgjort efter koncernens regnskabspraksis med fradrag eller tillæg af urealiserede koncerninterne avancer og tab og med tillæg eller fradrag af resterende værdi af positiv eller negativ goodwill opgjort efter overtagelsesmetoden.

Kapitalandele i dattervirksomheder og associerede virksomheder med regnskabsmæssig negativ indre værdi måles til kr. 0, og et eventuelt tilgodehavende hos disse virksomheder nedskrives, i det omfang tilgodehavendet er uerholdeligt. I det omfang modervirksomheden har en retlig eller faktisk forpligtelse til at dække en underbalance, der overstiger tilgodehavendet, indregnes det resterende beløb under hensatte forpligtelser.



## Anvendt regnskabspraksis

### **Andre værdipapirer og kapitalandele, anlægsaktiver**

Pantebrevsbeholdning, der omfatter pantebreve, der af ledelsen forventes beholdt til udløb, måles til amortiseret kostpris. Ved amortiseret kostpris for disse pantebreve forstås pantebrevens resttilgodehavende optaget til en kurs, der beregnes som kursværdien (dagsprisen) ved anskaffelsen med et tidsmæssigt beregnet tillæg/fradrag af forskellen mellem denne kurs og indfrielseskurs.

### **Tilgodehavender**

Tilgodehavender måles til amortiseret kostpris.

### **Likvider**

Likvider omfatter likvide beholdninger og kortfristede værdipapirer med en løbetid under 3 måneder, og som uden hindring kan omsættes til likvide beholdninger, og hvorpå der kun er ubetydelig risiko for værdiændringer.

### **Egenkapital**

#### **Reserve for nettoopskrivning efter den indre værdis metode**

Reserve for nettoopskrivning efter indre værdis metode i selskabets årsregnskab omfatter nettoopskrivning af kapitalandele i dattervirksomheder og associerede virksomheder i forhold til kostpris.

### **Udbytte**

Foreslået udbytte vises som en særskilt post under egenkapitalen. Udbytte indregnes som en forpligtelse på tidspunktet for vedtagelse på generalforsamlingen.

### **Selskabsskat og udskudt skat**

Aktuelle skatteforpligtelser og tilgodehavende aktuel skat indregnes i balancen som beregnet skat af årets skattepligtige indkomst, reguleret for skat af tidligere års skattepligtige indkomster samt for betalte acontoskatter.

Udskudt skat måles efter den balanceorienterede gælds metode af midlertidige forskelle mellem regnskabsmæssig og skattemæssig værdi af aktiver og forpligtelser opgjort på grundlag af den planlagte anvendelse af aktivet henholdsvis afvikling af forpligtelsen.

### **Gældsforpligtelser**

Gældsforpligtelser, som omfatter gæld til leverandører, tilknyttede virksomheder samt anden gæld, måles til amortiseret kostpris, hvilket sædvanligvis svarer til nominel værdi.

## Anvendt regnskabspraksis

### **Omgøning af fremmed valuta**

Transaktioner i fremmed valuta omregnes ved første indregning til transaktionsdagens kurs. Valutakursdifferencer, der opstår mellem transaktionsdagens kurs og kursen på betalingsdagen, indregnes i resultatopgørelsen som en finansiel post. Hvis valutapositioner anses for sikring af fremtidige pengestrømme, indregnes værdireguleringerne direkte på egenkapitalen.

## Resultatopgørelse 1. januar - 31. december

|  | <u>Note</u> | <u>2017</u><br>kr.    | <u>2016</u><br>kr.    |
|--|-------------|-----------------------|-----------------------|
| <b>Bruttofortjeneste</b>                                   |             | <b>26.251</b>         | <b>51.480</b>         |
| Personaleomkostninger                                      | 1           | -35.000               | 0                     |
| <b>Resultat før finansielle poster</b>                     |             | <b>-8.749</b>         | <b>51.480</b>         |
| Indtægter af kapitalandele i associerede virksomheder      |             | 814.003               | 824.726               |
| Finansielle indtægter                                      |             | 2.146                 | 619                   |
| Finansielle omkostninger                                   |             | -19.517               | 0                     |
| <b>Resultat før skat</b>                                   |             | <b>787.883</b>        | <b>876.825</b>        |
| Skat af årets resultat                                     | 2           | 5.733                 | -11.447               |
| <b>Årets resultat</b>                                      |             | <b><u>793.616</u></b> | <b><u>865.378</u></b> |
| Foreslået udbytte  |             | 105.800               | 103.400               |
| Reserve for nettoopskrivning efter den indre værdis metode |             | 293.792               | 334.726               |
| Overført resultat  |             | 394.024               | 427.252               |
|  |             | <b><u>793.616</u></b> | <b><u>865.378</u></b> |

## Balance 31. december

|   | <u>Note</u> | <u>2017</u>      | <u>2016</u>      |
|---|-------------|------------------|------------------|
|   |             | kr.              | kr.              |
| <b>Aktiver</b>                              |             |                  |                  |
| Kapitalandele i associerede virksomheder    |             | 1.153.878        | 860.086          |
| Tilgodehavender i associerede virksomheder  |             | 450.000          | 490.000          |
| Andre tilgodehavender                       |             | 71.194           | 0                |
| <b>Finansielle anlægsaktiver</b>            |             | <u>1.675.072</u> | <u>1.350.086</u> |
| <b>Anlægsaktiver i alt</b>                  |             | <u>1.675.072</u> | <u>1.350.086</u> |
| Tilgodehavender fra salg og tjenesteydelser |             | 0                | 15.000           |
| Andre tilgodehavender                       |             | 35.000           | 0                |
| Udskudt skatteaktiv                         |             | 5.733            | 0                |
| <b>Tilgodehavender</b>                      |             | <u>40.733</u>    | <u>15.000</u>    |
| Værdipapirer                                |             | 479.804          | 0                |
| <b>Værdipapirer</b>                         |             | <u>479.804</u>   | <u>0</u>         |
| <b>Likvide beholdninger</b>                 |             | <u>339.096</u>   | <u>481.153</u>   |
| <b>Omsætningsaktiver i alt</b>              |             | <u>859.633</u>   | <u>496.153</u>   |
| <b>Aktiver i alt</b>                        |             | <u>2.534.705</u> | <u>1.846.239</u> |

## Balance 31. december

|  | <u>Note</u> | <u>2017</u><br>kr.      | <u>2016</u><br>kr.      |
|--|-------------|-------------------------|-------------------------|
| <b>Passiver</b>  |             |                         |                         |
| Virksomhedskapital   |             | 50.000                  | 50.000                  |
| Reserve for nettoopskrivning efter den indre værdis metode |             | 1.153.877               | 860.085                 |
| Overført resultat  |             | 1.201.158               | 807.134                 |
| Foreslået udbytte for regnskabsåret                        |             | <u>105.800</u>          | <u>103.400</u>          |
| <b>Egenkapital</b>   | <b>3</b>    | <b><u>2.510.835</u></b> | <b><u>1.820.619</u></b> |
| Gæld til selskabsdeltagere og ledelse                      |             | 1                       | 1                       |
| Selskabsskat   |             | 0                       | 8.932                   |
| Anden gæld   |             | <u>23.869</u>           | <u>16.687</u>           |
| <b>Kortfristede gældsforpligtelser</b>                     |             | <b><u>23.870</u></b>    | <b><u>25.620</u></b>    |
| <b>Gældsforpligtelser i alt</b>                            |             | <b><u>23.870</u></b>    | <b><u>25.620</u></b>    |
| <b>Passiver i alt</b>                                      |             | <b><u>2.534.705</u></b> | <b><u>1.846.239</u></b> |
| Eventualposter m.v.  | 4           |                         |                         |
| Pantsætninger og sikkerhedsstillelser                      | 5           |                         |                         |



## Noter

|  | <u>2017</u><br>kr.   | <u>2016</u><br>kr.      |                         |                       |                         |
|--|----------------------|-------------------------|-------------------------|-----------------------|-------------------------|
| <b>1 Personalemkostninger</b>                  |                      |                         |                         |                       |                         |
| Lønninger                                      | 35.000               | 0                       |                         |                       |                         |
|  | <u><b>35.000</b></u> | <u><b>0</b></u>         |                         |                       |                         |
| <br>   |                      |                         |                         |                       |                         |
| Gennemsnitligt antal beskæftigede medarbejdere | <u>1</u>             | <u>1</u>                |                         |                       |                         |
| <br>   |                      |                         |                         |                       |                         |
| <b>2 Skat af årets resultat</b>                |                      |                         |                         |                       |                         |
| Årets aktuelle skat                            | 0                    | 8.932                   |                         |                       |                         |
| Årets udskudte skat                            | <u>-5.733</u>        | <u>2.515</u>            |                         |                       |                         |
|  | <u><b>-5.733</b></u> | <u><b>11.447</b></u>    |                         |                       |                         |
| <br>   |                      |                         |                         |                       |                         |
| <b>3 Egenkapital</b>                           |                      |                         |                         |                       |                         |
|  | Virksomheds-         | Reserve for             | Foreslået ud-           |                       |                         |
|  | kapital              | nettoopskriv-           | bytte for               |                       |                         |
|  |                      | ning efter              | regnskabs-              |                       |                         |
|  |                      | den indre               | året                    |                       |                         |
|  |                      | værdi meto-             | Overført                | I alt                 |                         |
|  |                      | de                      | resultat                |                       |                         |
|  | <u>50.000</u>        | <u>860.085</u>          | <u>807.134</u>          | <u>103.400</u>        | <u>1.820.619</u>        |
| Egenkapital 1. januar 2017                     |                      |                         |                         |                       |                         |
| Betalt ordinært udbytte                        | 0                    | 0                       | 0                       | -103.400              | -103.400                |
| Årets resultat                                 | 0                    | 293.792                 | 394.024                 | 105.800               | 793.616                 |
| <b>Egenkapital 31. december 2017</b>           | <u><b>50.000</b></u> | <u><b>1.153.877</b></u> | <u><b>1.201.158</b></u> | <u><b>105.800</b></u> | <u><b>2.510.835</b></u> |

## Noter

### **4 Eventualposter m.v.**

Selskabet har ingen eventualforpligtelser.

### **5 Pantsætninger og sikkerhedsstillelser**

Der er ingen sikkerhedsstillelser eller pantsætninger.