

Blue Ocean Robotics Holding ApS

Niels Bohrs Allé 185
5220 Odense

Årsrapport for 2017

Annual Report for 2017

CVR nr. 36 02 24 18

Central Business Registration Number 36 02 24 18



BLUE OCEAN ROBOTICS

- for humans

Årsrapporten er fremlagt og godkendt på
selskabets ordinære generalforsamling
den 28 / 5 - 2018

*The Annual Report was presented and
approved at the Annual General Meeting of
the Company
on 28 / 5 - 2018*

Dirigent
Chairman

Indholdfortegnelse
Contents

	<u>Side</u> <u>Page</u>
Selskabsoplysninger <i>Company details</i>	1
Ledelsespåtegning <i>Statement by the management</i>	2
Den uafhængige revisors erklæring <i>Independent auditor's report</i>	3
Ledelsesberetning <i>Management's review</i>	7
Anvendt regnskabspraksis <i>Accounting policies</i>	11
Resultatopgørelse 1. januar – 31. december 2017 <i>Income statement 1 January – 31 December 2017</i>	15
Balance pr. 31. december 2017 <i>Balance sheet at 31 December 2017</i>	16
Noter til årsrapporten <i>Notes to the annual report</i>	18

The English part of this parallel document in Danish and English is an unofficial translation of the original Danish text. In the event of disputes or misunderstandings arising from the interpretation of the translation, the Danish language version shall prevail

Selskabsoplysninger
Company details

Selskabet

The Company

Adresse: Blue Ocean Robotics Holding ApS
Address: Niels Bohrs Allé 185
5220 Odense
Tlf. +45 71 99 56 04
www.blueoceanrobotics.com

CVR-nr.: 36 02 24 18

Central Business Registration no.: 36 02 24 18

Regnskabsår: 1. januar - 31. december

Accounting year 1 January - 31 December

Stiftelsesdato 24. juni 2014

Incorporated 24 June 2014

Hjemsted Odense, Denmark

Location Odense, Denmark

Bestyrelse:

Board of Directors:

Jørn Tolstrup Rohde (formand / chairman)
Rune Klausen Larsen
John Erland Østergaard
Claus Risager
Jacob Bro Eriksen
Henrik I. Christensen

Direktion:

Executive board:

Claus Risager, CEO
John Erland Østergaard, CTO
Rune Klausen Larsen, CRO

Revisor:

Auditor:

PricewaterhouseCoopers
Statsautoriseret Revisionspartnerselskab
Rytterkasernen 21 -
5000 Odense C

Ledelsespåtegning

Bestyrelsen og direktionen har dags dato behandlet og godkendt årsrapporten for regnskabsåret 1. januar - 31. december 2017 for Blue Ocean Robotics Holding ApS.

Årsrapporten aflægges i overensstemmelse med årsregnskabsloven.

Det er vores opfattelse, at årsregnskabet giver et retvisende billede af selskabets aktiver, passiver og finansielle stilling pr. 31. december 2017 og resultatet af selskabets aktiviteter for regnskabsåret 1. januar - 31. december 2017.


Ledelsesberetningen indeholder efter vores opfattelse en retvisende redegørelse for de forhold, beretningen omhandler.

Årsrapporten indstilles til generalforsamlingens godkendelse.


Odense, 7. maj 2018

Direktionen


Executive board



Claus Risager
CEO



John Erland Østergaard
CTO




Rune Klausen Larsen
CRO

Bestyrelsen


Board of Directors



Jørn Tolstrup Bohde
Formand / chairman



Henrik I. Christensen




Jacob Bro Eriksen



John Erland Østergaard



Rune Klausen Larsen



Claus Risager

Statement by the management on the annual report

Today, the Board of Directors and the Executive Board has considered and approved the annual report of Blue Ocean Robotics Holding ApS for the financial year 1 January - 31 December 2017.

The annual report is prepared in accordance with the Danish Financial Statements Act.

In our opinion, the financial statements give a true and fair view of the company's financial position at 31 December 2017 and of the results of its operations for the financial year 1 January - 31 December 2017.

In our opinion, the management's review gives a fair review of the matters considered in the management's review.

We recommend that the annual report be approved at the annual general meeting.

Den uafhængige revisors revisionspåtegning *Independent auditor's report*

Til kapitalejeren i Blue Ocean Robotics ApS

To the shareholder of Blue Ocean Robotics ApS

Konklusion

Det er vores opfattelse, at årsregnskabet giver et retvisende billede af selskabets aktiver, passiver og finansielle stilling pr. 31. december 2017 samt af resultatet af selskabets aktiviteter for regnskabsåret 1. januar - 31. december 2017 i overensstemmelse med årsregnskabsloven.

Vi har revideret årsregnskabet for Blue Ocean Robotics ApS for regnskabsåret 1. januar - 31. december 2017, der omfatter resultatopgørelse, balance, egenkapitalopgørelse og noter, herunder anvendt regnskabspraksis ("regnskabet").

Grundlag for konklusion

Vi har udført vores revision i overensstemmelse med internationale standarder om revision og de yderligere krav, der er gældende i Danmark. Vores ansvar ifølge disse standarder og krav er nærmere beskrevet i revisionspåtegningens afsnit *Revisors ansvar for revisionen af regnskabet*. Vi er uafhængige af selskabet i overensstemmelse med internationale etiske regler for revisorer (IESBA's Etiske regler) og de yderligere krav, der er gældende i Danmark, ligesom vi har opfyldt vores øvrige etiske forpligtelser i henhold til disse regler og krav. Det er vores opfattelse, at det opnåede revisionsbevis er tilstrækkeligt og egnet som grundlag for vores konklusion.

Udtalelse om ledelsesberetningen

Ledelsen er ansvarlig for ledelsesberetningen.

Vores konklusion om regnskabet omfatter ikke ledelsesberetningen, og vi udtrykker ingen form for konklusion med sikkerhed om ledelsesberetningen.

I tilknytning til vores revision af regnskabet er det vores ansvar at læse ledelsesberetningen og i den forbindelse overveje, om ledelsesberetningen er væsentligt inkonsistent med regnskabet eller vores

Opinion

In our opinion, the financial statements give a true and fair view of the Company's financial position at 31 December 2017 and of the results of its operations for the financial year 1 January - 31 December 2017 in accordance with the Danish Financial Statements Act.

We have audited the financial statements of Blue Ocean Robotics ApS for the financial year 1 January - 31 December 2017, which comprise income statement, balance sheet, statement of changes in equity and notes, including a summary of significant accounting policies ("financial statements").

Basis for opinion

We conducted our audit in accordance with International Standards on Auditing (ISAs) and the additional requirements applicable in Denmark. Our responsibilities under those standards and requirements are further described in the *Auditor's Responsibilities for the Audit of the Financial Statements* section of our report. We are independent of the Company in accordance with the International Ethics Standards Board for Accountants' Code of Ethics for Professional Accountants (IESBA Code) and the additional requirements applicable in Denmark, and we have fulfilled our other ethical responsibilities in accordance with these requirements. We believe that the audit evidence we have obtained is sufficient and appropriate to provide a basis for our opinion.

Statement on Management's review

Management is responsible for Management's Review.

Our opinion on the financial statements does not cover Management's Review, and we do not express any form of assurance conclusion thereon.

In connection with our audit of the financial statements, our responsibility is to read Management's Review and, in doing so, consider whether Management's Review is materially inconsistent with the financial statements or our

viden opnået ved revisionen eller på anden måde synes at indeholde væsentlig fejlinformation. Vores ansvar er derudover at overveje, om ledelsesberetningen indeholder krævede oplysninger i henhold til årsregnskabsloven.

Baseret på det udførte arbejde er det vores opfattelse, at ledelsesberetningen er i overensstemmelse med årsregnskabet og er udarbejdet i overensstemmelse med årsregnskabslovens krav. Vi har ikke fundet væsentlig fejlinformation i ledelsesberetningen.

Ledelsens ansvar for årsregnskabet

Ledelsen har ansvaret for udarbejdelsen af et årsregnskab, der giver et retvisende billede i overensstemmelse med årsregnskabsloven. Ledelsen har endvidere ansvaret for den interne kontrol, som ledelsen anser for nødvendig for at udarbejde et regnskab uden væsentlig fejlinformation, uanset om denne skyldes besvigelser eller fejl.

Ved udarbejdelsen af regnskabet er ledelsen ansvarlig for at vurdere selskabets evne til at fortsætte driften; at oplyse om forhold vedrørende fortsat drift, hvor dette er relevant; samt at udarbejde regnskabet på grundlag af regnskabsprincippet om fortsat drift, medmindre ledelsen enten har til hensigt at likvidere selskabet, indstille driften eller ikke har andet realistisk alternativ end at gøre dette.

Revisors ansvar for revisionen af årsregnskabet

Vores mål er at opnå høj grad af sikkerhed for, om regnskabet som helhed er uden væsentlig fejlinformation, uanset om denne skyldes besvigelser eller fejl, og at afgive en revisionspåtegning med en konklusion. Høj grad af sikkerhed er et højt niveau af sikkerhed, men er ikke en garanti for, at en revision, der udføres i overensstemmelse med internationale standarder om revision og de yderligere krav, der er gældende i Danmark, altid vil afdække væsentlig fejlinformation, når sådan findes. Fejlinformationer kan opstå som følge af besvigelser eller fejl og kan betragtes som væsentlige, hvis det med rimelighed kan forventes, at de enkeltvis eller samlet har indflydelse på de økonomiske beslutninger, som brugerne træffer på grundlag af regnskabet.

knowledge obtained during the audit, or otherwise appears to be materially misstated.

Moreover, it is our responsibility to consider whether Management's Review provides the information required under the Danish Financial Statements Act.

Based on the work we have performed, in our view, Management's Review is in accordance with the Financial Statements and has been prepared in accordance with the requirements of the Danish Financial Statements Act. We did not identify any material misstatement in Management's Review.

Management's responsibilities for the financial statements

Management is responsible for the preparation of Financial Statements that give a true and fair view in accordance with the Danish Financial Statements Act, and for such internal control as Management determines is necessary to enable the preparation of financial statements that are free from material misstatement, whether due to fraud or error.

In preparing the financial statements, Management is responsible for assessing the Company's ability to continue as a going concern, disclosing, as applicable, matters related to going concern and using the going concern basis of accounting in preparing the financial statements unless Management either intends to liquidate the Company or to cease operations, or has no realistic alternative but to do so.

Auditor's responsibilities for the audit of the financial statements

Our objectives are to obtain reasonable assurance about whether the financial statements as a whole are free from material misstatement, whether due to fraud or error, and to issue an auditor's report that includes our opinion. Reasonable assurance is a high level of assurance, but is not a guarantee that an audit conducted in accordance with ISAs and the additional requirements applicable in Denmark will always detect a material misstatement when it exists. Misstatements can arise from fraud or error and are considered material if, individually or in the aggregate, they could reasonably be expected to influence the economic decisions of users taken on the basis of these financial statements.

Som led i en revision, der udføres i overensstemmelse med internationale standarder om revision og de yderligere krav, der er gældende i Danmark, foretager vi faglige vurderinger og opretholder professionel skepsis under revisionen. Herudover:

- Identificerer og vurderer vi risikoen for væsentlig fejlinformation i regnskabet, uanset om denne skyldes besvigelser eller fejl, udformer og udfører revisionshandlinger som reaktion på disse risici samt opnår revisionsbevis, der er tilstrækkeligt og egnet til at danne grundlag for vores konklusion. Risikoen for ikke at opdage væsentlig fejlinformation forårsaget af besvigelser er højere end ved væsentlig fejlinformation forårsaget af fejl, idet besvigelser kan omfatte sammensværgelser, dokumentfalsk, bevidste udeladelser, vildledning eller tilsidesættelse af intern kontrol.
- Opnår vi forståelse af den interne kontrol med relevans for revisionen for at kunne udforme revisionshandlinger, der er passende efter omstændighederne, men ikke for at kunne udtrykke en konklusion om effektiviteten af selskabets interne kontrol.
- Tager vi stilling til, om den regnskabspraksis, som er anvendt af ledelsen, er passende, samt om de regnskabsmæssige skøn og tilknyttede oplysninger, som ledelsen har udarbejdet, er rimelige.
- Konkluderer vi, om ledelsens udarbejdelse af regnskabet på grundlag af regnskabsprincippet om fortsat drift er passende, samt om der på grundlag af det opnåede revisionsbevis er væsentlig usikkerhed forbundet med begivenheder eller forhold, der kan skabe betydelig tvivl om selskabets evne til at fortsætte driften. Hvis vi konkluderer, at der er en væsentlig usikkerhed, skal vi i vores revisionspåtegning gøre opmærksom på oplysninger herom i regnskabet eller, hvis sådanne oplysninger ikke er tilstrækkelige, modificere vores konklusion. Vores konklusioner er baseret på det revisionsbevis, der er opnået frem til datoen for vores revisionspåtegning. Fremtidige begivenheder eller forhold kan dog medføre, at selskabet ikke længere kan fortsætte driften.
- Tager vi stilling til den samlede præsentation, struktur og indhold af regnskabet, herunder noteoplysningerne, samt om regnskabet afspejler de underliggende transaktioner og begivenheder på en sådan måde, at der gives et retvisende billede heraf.

As part of an audit conducted in accordance with ISAs and the additional requirements applicable in Denmark, we exercise professional judgment and maintain professional skepticism throughout the audit. We also:

- Identify and assess the risks of material misstatement of the financial statements, whether due to fraud or error, design and perform audit procedures responsive to those risks, and obtain audit evidence that is sufficient and appropriate to provide a basis for our opinion. The risk of not detecting a material misstatement resulting from fraud is higher than for one resulting from error as fraud may involve collusion, forgery, intentional omissions, misrepresentations, or the override of internal control.
- Obtain an understanding of internal control relevant to the audit in order to design audit procedures that are appropriate in the circumstances, but not for the purpose of expressing an opinion on the effectiveness of the Company's internal control.
- Evaluate the appropriateness of accounting policies used and the reasonableness of accounting estimates and related disclosures made by Management.
- Conclude on the appropriateness of Management's use of the going concern basis of accounting in preparing the financial statements and, based on the audit evidence obtained, whether a material uncertainty exists related to events or conditions that may cast significant doubt on the Company's ability to continue as a going concern. If we conclude that a material uncertainty exists, we are required to draw attention in our auditor's report to the related disclosures in the financial statements or, if such disclosures are inadequate, to modify our opinion. Our conclusions are based on the audit evidence obtained up to the date of our auditor's report. However, future events or conditions may cause the Company to cease to continue as a going concern.
- Evaluate the overall presentation, structure and contents of the financial statements, including the disclosures, and whether the financial statements represent the underlying transactions and events in a manner that gives a true and fair view.

Vi kommunikerer med den øverste ledelse om blandt andet det planlagte omfang og den tidsmæssige placering af revisionen samt betydelige revisionsmæssige observationer, herunder eventuelle betydelige mangler i intern kontrol, som vi identificerer under revisionen.


We communicate with those charged with governance regarding, among other matters, the planned scope and timing of the audit and significant audit findings, including any significant deficiencies in internal control that we identify during our audit.

Odense, 14. maj 2018


PricewaterhouseCoopers

Statsautoriseret Revisionspartnerselskab

CVR-nr. 77 33 12 31



Mikael Johansen
Statsautoriseret revisor
State authorised public accountant
MNE23318



Bo Damgaard Hansen
Statsautoriseret revisor
State authorised public accountant
MNE34543

Ledelsesberetning

Rettelse af væsentlig fejl

Der er i regnskabet for 2017 foretaget rettelse af en væsentlig fejl vedrørende regnskabsåret 2016. Der henvises til regnskabspraksis, hvor dette er beskrevet nærmere.

Selskabets væsentligste aktiviteter

Blue Ocean Robotics er et højt specialiseret selskab med fokus på at udvikle og kommercialisere nye generationer robotter til det globale marked. Det gøres i samarbejde med strategiske partnere, som typisk har en stærk markedsposition. Ideelt set tager Blue Ocean Robotics lead på robotteknologien og på den fælles udvikling, mens partneren tager lead på produktion, globalt salg og service.

RoBi-X er en proprietær og unik model til at engagere og organisere samarbejdet med partnere samt deres kunder og leverandører, når robotterne designes og udvikles. Alle partnere indgår derfor i et Strategisk RoBi-X Partnerskab. RoBi-X-partnerskabet består af en serie af 6 koblede faser:

- 1. RoBi-Inspire. Motivere og inspirere partnere og deres kunder gennem seminarer, workshops og foredrag.
- 2. RoBi-Roadmap. Analysere, identificere og prioritere de bedste robot-rettede forretningsmuligheder.
- 3. RoBi-Design. Skabe et robot-koncept samt opstille udviklings-, investerings- og forretningsplan.
- 4. RoBi-Develop. Udvikle robotten, teste ved de første kunder og opnå relevante godkendelser.
- 5. RoBi-GoToMarket. Salg til de første 1-5 kunder, validere forretningsplanen og teste robotten.
- 6. RoBi-ScaleUp. Opbygge globalt salg, etablere service-organisation og stor-skala produktion.

TP-X er et proprietært sæt integrerede teknologiplatforme, der omfatter alle relevante værktøjer og byggesten til brug for design og udvikling af robotterne. Byggestenene omfatter både software og hardware, såsom sensorer, motorer, gear, mekanik, materialer, elektronik, mekatronik, indlejrede systemer osv. Byggestenene dækker en række funktionelle kapabiliteter, der gør

Management's review

Correction of material error

A correction of a material error regarding the financial year 2016 has been made in the financial statements for 2017. Reference is made to accounting policies where this is described further.

The company's business activities

Blue Ocean Robotics is a highly specialised company focused on creating and commercialising new generations of robots for the global market. We do so in collaboration with strategic partners typically with a strong market position. Ideally Blue Ocean Robotics takes lead on technology and joint design and development while the partner takes lead on production, global sales and service. Focus is on disruptive innovation.

RoBi-X is a proprietary and unique model for how to engage and organise the collaboration with the partners as well as their customers and suppliers when designing and developing the robots. All partners are therefore entering into a Strategic RoBi-X Partnership. The RoBi-X Partnership consists of a series of 6 coupled phases:

- 1. RoBi-Inspire. Motivate and inspire partners and their customers through seminars, workshops and talks.
- 2. RoBi-Roadmap. Analyse, identify and prioritise the best robotic business opportunities.
- 3. RoBi-Design. Create the robot concept, and make development-, investment- and business plans.
- 4. RoBi-Develop. Make the robot, testing with a first customer, acquire relevant approvals/certificates.
- 5. RoBi-GoToMarket. Intro to first 1-5 customers, validate the business case and test the robots.
- 6. RoBi-ScaleUp. Realise global sales, establish and provide services, and set up large scale production.

TP-X is a proprietary set of integrated technology platforms which include all relevant tools and building blocks needed for the design and development of the robots. The building blocks involve both software and hardware such as sensors, motors, gears, mechanics, materials, electronics, mechatronics, embedded systems, etc. The building blocks cover a range of functional

det muligt for robotten at bevæge sig i og interagere med sine omgivelser.

F&U. Forsknings- og udviklingsprojekter omfatter aktiviteter, som typisk er præ-kompetitive, såsom udvikling af generisk teknologi, som ikke direkte er et produkt på markedet. Sådanne projekter er strategisk vigtige til at forbedre de funktionelle byggesten og værktøjer i TP-X-plattformene med de nyeste teknologier.

Konkurrencefordel. De funktionelle byggesten i TP-X-plattformene er generiske af natur. Hvert Strategiske RoBi-X Partnerskab bygger på eksisterende funktionelle byggesten og dermed udnyttes det, der er skabt i andre RoBi-X partnerskaber. Samtidig bidrager hvert Strategiske RoBi-X Partnerskab også med nye og forbedrede funktionelle byggesten. Derved muliggør TP-X i høj grad synergier, der indirekte finder sted mellem de forskellige Strategiske RoBi-X Partnerskaber. Som et resultat kan Blue Ocean Robotics øge den funktionelle kapacitet og kvalitet, og samtidig reducere tid-til-markedet, risici og omkostninger for vores partnere. Disse karakteristika udgør en konkurrencefordel på markedet. De giver også Blue Ocean Robotics mulighed for at skalere væsentligt på RoBi-X partnerskaber, der er baseret på den eksisterende TP-X.

Værdiskabelse. Virksomheder med en stærk markedsposition kan indgå i et Strategisk RoBi-X Partnerskab med Blue Ocean Robotics og skabe nye robotter til deres produkt- og serviceportefølje. Vi udvikler og kommercialiserer sammen ved hjælp af TP-X-plattformer og RoBi-X partnerskabsmodellen.

Forretningsmodel. RoBi-X partnerne finansierer design og udvikling, herunder RoBi-Roadmap, RoBi-Design og RoBi-Develop. Finansieringen er på et bæredygtigt niveau og resulterer i små til moderate overskud på kort sigt. Blue Ocean Robotics har licens / royalty på hver robot, der sælges af vores partner via RoBi-GoToMarket og RoBi-ScaleUp, som på lang sigt resulterer i moderat til højt overskud. Vi foretrækker bilaterale aftaler om Strategiske RoBi-X Partnerskaber for deres enkelhed. Hvis partneren ikke har globalt salg, produktion eller serviceorganisation, kan der oprettes et nyt firma til at håndtere disse roller. Som følge heraf kan udbytte eller aktiesalg også være en kilde til overskud. F&U projekter finansieres af offentlige midler og resulterer i nul til lavt overskud.

capabilities which enables the robot to move in and interact with its surroundings.

R&D. Research & Development projects include activities which are typically pre-competitive such as developing generic technology which are not directly a product on the market. Such projects are strategically important to enhance the functional building blocks or tools of the TP-X with the newest technologies.

Competitive Edge. The functional building blocks in the TP-X platforms are generic by nature. Each Strategic RoBi-X Partnership builds on top of existing functional building blocks and thus leverages from what has been created in other RoBi-X partnerships. At the same time each Strategic RoBi-X Partnership also contributes with new and improved functional building blocks. Thereby, the TP-X enables synergies to take place indirectly between the various Strategic RoBi-X Partnerships to a high degree. As a result, Blue Ocean Robotics can increase functional capabilities and quality while at the same time reduce time-to-market, risks and costs for our partners. These features constitute a competitive edge in the market. They also enable Blue Ocean Robotics to scale significantly on RoBi-X partnerships which are based on the existing TP-X.

Value Proposition. Companies with a strong market position can enter into a Strategic RoBi-X Partnership with Blue Ocean Robotics and create new robots for their product and services portfolio. We create and commercialise together using the TP-X platforms and RoBi-X partnership model.

Business Model. The RoBi-X partner finances the design and development including RoBi-Inspire, RoBi-Roadmap, RoBi-Design and RoBi-Develop. The financing is at a sustainable level and results in small to moderate profits on a short-term. Blue Ocean Robotics has a license/royalty on every robot sold by our partner through RoBi-GoToMarket and RoBi-ScaleUp which on a long-term results in moderate to high profits. We prefer bilateral Strategic RoBi-X Partnership agreements for their simplicity. If the partner does not have global sales, production or a service organisation, then a new company may be set up to handle these roles. As a consequence, dividends or share sales may also be a source of profit. R&D projects are financed by public funds and results in zero to low profits.

Udviklingen i aktiviteter og økonomiske forhold

Selskabets resultatopgørelse for 2017 udviser et underskud på DKK 1.609.136, og selskabets balance pr. 31. december 2017 udviser en egenkapital på DKK 14,203,459.

Resultatet er lavere end resultatet for 2016, hvilket ledelsen ikke anser som tilfredsstillende. Resultatet skal dog ses i sammenhæng med Blue Ocean Robotics ApS, hvor der er skabt et overskud på DKK 7.867.526.

Blue Ocean Robotics har tidligere arbejdet efter en bredere strategi, hvor bilaterale partnerskabsaftaler og etablering af Spin-Out selskaber har fyldt lige meget. Strategisk er vi i 2017 begyndt at fokusere mere på de bilaterale RoBi-X Partnerskabsaftaler, hvilket også medfører et mindre fokus på etablering af nye selskaber.

Blue Ocean Robotics har i 2017 indgået flere interessante RoBi-X Partnerskabsaftaler med blandt andre Nilfisk, Sund & Bælt, Maersk Drilling, Lemvigh-Müller og Ortos, som alle er med til at udvide porteføljen af nye robotter under udvikling.

Herudover oplever Blue Ocean Robotics, under brandet Globe Robots, fremgang i salg af tredjepartsrobotter, hvor specielt telepresencerobotten Beam, men også transportrobotten TUG, opnår flotte salgstal.

På hovedkontoret i Odense beskæftiger Blue Ocean Robotics ved udgangen af 2017 ca. 50 personer fordelt på over 20 nationaliteter. Heraf er ca. 30 % kvinder. Den største del af medarbejderstaben består af ingeniører som understøtter udviklingen af nye robotløsninger.

Udviklingen anses som værende på niveau med forventningerne for året. Samtidig er det lykkedes at opnå et positivt resultat for 2017, hvilket ledelsen anser som tilfredsstillende.

Forventninger til 2018

Blue Ocean Robotics vil i 2018 fortsætte den strategiske retning som blev grundlagt i 2017, hvilket medfører fokus på udbygning af porteføljen af nye såvel som eksisterende RoBi-X Partnerskaber. Det er ligeledes vores forventning, at vi vil se stigende internationalisering af porteføljen af RoBi-X Partnerskaber.

Performance in the year under review

The Company's income statement for 2017 shows a loss of DKK 1,609,136, and the balance sheet at 31 December 2017 shows an equity of DKK 14,203,459.

The result lower than the result for 2016, which management does not consider satisfactory. However, the result must be seen in conjunction with Blue Ocean Robotics ApS, where a positive result of DKK 7,867,526 was generated.

Blue Ocean Robotics has previously worked with a broader strategy where bilateral partnership agreements and establishment new Spin-Out companies have had equal focus. Strategically, we began to focus more on the bilateral RoBi-X Partnership Agreements in 2017, which also leads to a decreased focus on the creation of new companies.

In 2017, Blue Ocean Robotics has entered into several interesting RoBi-X Partnership Agreements, among others, with Nilfisk, Sund & Belt, Maersk Drilling, Lemvigh Müller and Ortos, which all contribute to expanding the portfolio of new robots under development.

In addition, Blue Ocean Robotics, under the Globe Robots brand, is experiencing increase in the sale of third party robots, in particular the telepresence robot Beam, but also the TUG conveyor, achieves great sales figures.

At the head office in Odense, Blue Ocean Robotics at the end of 2017 employs approx. 50 people distributed on more than 20 different nationalities. Hereof approx. 30 % is women. The largest part of the staff consists of engineers who support the development of new robot solutions.

Developments are considered to be in line with expectations for the year. At the same time, we have managed to achieve a positive result for 2017, which the management considers satisfactory.

Expectations for 2018

In 2018, Blue Ocean Robotics will continue the strategic direction that was founded in 2017, leading to a focus on expanding the portfolio of new as well as existing RoBi-X Partnerships. It is also our expectation that we will see increasing internationalization of the RoBi-X Partnerships portfolio.

Herudover vil vi have fokus på at udvide vores base af teknologiske byggeklodser og værktøjer i vores TP-X platforme.

Strategisk ønsker vi at styrke den samlede organisation, så den er optimeret til fremtidig vækst og håndtering af en voksende portefølje af RoBi-X Partnerskaber og TP-X platforme. Dette medfører investeringer i organisationen, hvorfor forventningen til resultatet for 2018 er på niveau med resultatet for 2017.

In addition, we will be focus on expanding our base of technological building blocks and tools in our TP-X platforms.

Strategically we aim to strengthen the overall organization so that it is optimized for future growth and management of a growing RoBi-X Partnership and TP-X portfolio. This entails investments in the organization, and the result for 2018 is expected to be on the same level as the result for 2017.

Regnskabspraksis

Årsrapporten for Blue Ocean Robotics Holding ApS for 2017 er aflagt i overensstemmelse med årsregnskabslovens bestemmelser for virksomheder i regnskabsklasse B med tilvalg fra højere klasser.

Regnskabspraksis er uændret i forhold til sidste år.

Årsregnskabet for 2017 er aflagt i DKK.

Selskabet har i henhold til § 110 stk. 1 undladt at udarbejde koncernregnskab.

Rettelse af væsentlige fejl

Selskabet har i årets løb konstateret en fejl vedrørende årsregnskabet for 2016. Fejlen skyldes indregning af salg af kapitalandele i 2016.

Fejlen er indregnet på egenkapitalen pr. 1. januar 2017 med en reduktion på DKK 2.000.000.

Der er foretaget korrektion af sammenligningstal for 2016, og egenkapitalen for 2017 er korrigeret primo. Resultatet for 2016 er mindsket med DKK 2.000.000, kapitalandele i associerede selskaber er steget med DKK 6.000.000 og andre tilgodehavender er mindsket med DKK 8.000.000.

Korrektionen har ikke skattemæssige konsekvenser.

Generelt om indregning og måling

I resultatopgørelsen indregnes indtægter i takt med, at de indtjenes. Herudover indregnes værdireguleringer af finansielle aktiver og forpligtelser. I resultatopgørelsen indregnes ligeledes alle omkostninger, herunder afskrivninger og nedskrivninger.

Aktiver indregnes i balancen, når det er sandsynligt, at fremtidige økonomiske fordele vil tilflyde selskabet, og aktivets værdi kan måles pålideligt.

Forpligtelser indregnes i balancen, når det er sandsynligt, at fremtidige økonomiske fordele vil

Accounting policies

The annual report of Blue Ocean Robotics Holding ApS for 2017 has been prepared in accordance with the provisions of the Danish Financial Statements Act applying to enterprises of reporting class B as well as selected provisions as regards larger entities.

The accounting policies applied are consistent with those applied last year.

The financial statements for 2017 are presented in DKK.

In accordance with § 110 paragraph 1 the Company has chosen not to prepare consolidated financial statements.

Correction of material error

During the year, the company has found an error regarding the financial statements for 2016. The error is due to recognition of the sale of shares in 2016.

The error is recognised in the equity at 1 January 2017 with a reduction of DKK 2,000,000.

Correction of comparative figures for 2016 has been made, and equity at the beginning of 2017 is corrected. The result for 2016 has been reduced by DKK 2,000,000, equity investments in associated companies increased by DKK 6,000,000 and other receivables has been reduced with DKK 8,000,000.

The correction does not have consequences for taxation.

Basis of recognition and measurement

Income is recognised in the income statement as earned, including value adjustments of financial assets and liabilities. All expenses, including amortisation, depreciation and impairment losses, are also recognised in the income statement.

Assets are recognised in the balance sheet when it is probable that future economic benefits will flow to the company's and the value of the asset can be measured reliably.

Liabilities are recognised in the balance sheet when it is probable that future economic benefits will flow

fragå selskabet, og forpligtelsens værdi kan måles pålideligt.

Ved første indregning måles aktiver og forpligtelser til kostpris. Efterfølgende måles aktiver og forpligtelser som beskrevet for hver enkelt regnskabspost nedenfor.

Visse finansielle aktiver og forpligtelser måles til amortiseret kostpris, hvorved der indregnes en konstant effektiv rente over løbetiden. Amortiseret kostpris opgøres som oprindelig kostpris med fradrag af eventuelle afdrag samt tillæg/fradrag af den akkumulerede amortisering af forskellen mellem kostpris og nominelt beløb.

Ved indregning og måling tages hensyn til forudsigelige tab og risici, der fremkommer, inden årsrapporten aflægges, og som be- eller afkræfter forhold, der eksisterede på balancedagen.

Bruttotab

Selskabet anvender bestemmelsen i årsregnskabslovens § 32, hvorefter selskabets nettoomsætning ikke er oplyst.

Bruttotab omfatter alene andre eksterne omkostninger.

Personaleomkostninger

Personaleomkostninger indeholder omkostninger til honorarer til bestyrelsen.

Andre eksterne omkostninger

Andre eksterne omkostninger omfatter omkostninger til rådgivere og tab på debitorer.

Indtægter af kapitalandele i tilknyttede og associerede selskaber

I indtægter fra kapitalandele i tilknyttede og associerede selskaber indregnes årets gevinst og tab ved salg af kapitalandele samt udbytte og årets nettoreguleringer til geninvindingsværdi.

Finansielle indtægter og omkostninger

Finansielle indtægter indeholder renteindtægter og -omkostninger.

from the company's and the value of the liability can be measured reliably.

On initial recognition, assets and liabilities are measured at cost. On subsequent recognition, assets and liabilities are measured as described below for each individual item.

Certain financial assets and liabilities are measured at amortised cost using the effective interest method. Amortised cost is calculated as the original cost less any repayments and plus/less the accumulated amortisation of the difference between cost and the nominal amount.

On recognition and measurement, allowance is made for predictable losses and risks occurring before the annual report is presented, which confirm or invalidate matters existing at the balance sheet date.

Gross loss

The Company applies the Danish Financial Statements Acts § 32, after which the company's turnover is not stated.

The gross profit reflects only other external expenses.

Staff costs

Personnel costs include fees to the Board of Directors.

Other external expenses

Other external expenses include expenses advisors and bad debts.

Income from investments in affiliated and associated companies

Income from investments in affiliated and associated companies are recognized as income from the sale of shares, dividends and net adjustments to fair value less impairment losses.

Financial income and expenses

Financial income and expenses include interest.

Skat af årets resultat

Den aktuelle danske selskabsskat fordeles ved afregning af sambeskatningsbidrag mellem de sambeskattede virksomheder i forhold til disses skattepligtige indkomster.

I tilknytning hertil modtager virksomheder med skattemæssigt underskud sambeskatningsbidrag fra virksomheder, der har kunnet anvende dette underskud til nedsættelse af eget skattemæssigt overskud.

Årets skat, der består af årets aktuelle selskabsskat og ændring i udskudt skat indregnes i resultatopgørelsen med den del, der kan henføres til årets resultat, og direkte i egenkapitalen med den del, der kan henføres til posteringer direkte i egenkapitalen.

Balancen

Finansielle anlægsaktiver

Kapitalandele i tilknyttede og associerede selskaber måles til historisk kostpris eller lavere genindvindingsværdi. Genindvindingsværdien opgøres, når der er indikationer på et nedskrivningsbehov. Nedskrivning til en lavere værdi foretages over resultatopgørelsen.

Tilgodehavender

Tilgodehavender måles til amortiseret kostpris.

Der foretages nedskrivning til imødegåelse af tab, hvor der vurderes at være indtruffet en objektiv indikation på, at et tilgodehavende eller en portefølje af tilgodehavender er værdiforringet. Hvis der foreligger en objektiv indikation på, at et individuelt tilgodehavende er værdiforringet, foretages nedskrivning på individuelt niveau.

Egenkapital

Udbytte

Foreslået udbytte vises som en særskilt post under egenkapitalen. Udbytte indregnes som en forpligtelse på tidspunktet for vedtagelse på generalforsamlingen.

Tax on profit/loss for the year

On payment of joint taxation contributions, the current Danish income tax is allocated between the jointly taxed entities in proportion to their taxable income.

Entities with tax losses receive joint taxation contributions from Entities that have been able to use tax losses to reduce their own taxable profits.

Tax for the year, which comprises the current tax charge for the year and changes in the deferred tax charge is recognised in the income statement as regards the portion that relates to entries directly in equity.

Balance sheet

Fixed asset investments

Investments in affiliated and associated companies are measured at historical cost or lower recoverable amount. The recoverable amount is determined when there are indications of impairment. Write-down to a lower value is made over the income statement.

Receivables

Receivables are measured at amortised cost.

An impairment loss is recognised if there is objective evidence that a receivable or a group of receivables is impaired. If there is objective evidence that an individual receivable is impaired, an impairment loss for that individual asset is recognised.

Equity

Dividend

Proposed dividends are disclosed as a separate item under equity. Dividends are recognised as a liability at the date of declaration by the annual general meeting.

Selskabsskat og udskudt skat

Aktuelle skatteforpligtelser og tilgodehavende aktuel skat indregnes i balancen som beregnet skat af årets skattepligtige indkomst, reguleret for skat af tidligere års skattepligtige indkomster og for betalte acontoskatter.

Udskudt skat måles efter den balanceorienterede gælds metode af alle midlertidige forskelle mellem regnskabsmæssig og skattemæssig værdi af aktiver og forpligtelser.

Udskudt skat måles på grundlag af de skatteregler og skattesatser, der med balancedagens lovgivning vil være gældende, når den udskudte skat forventes udløst som aktuel skat.

Gældsforpligtelser

Gældsforpligtelser måles til nettorealisationstværdi.

Omregning af fremmed valuta

Transaktioner i fremmed valuta omregnes ved første indregning til transaktionsdagens kurs. Valutakursdifferencer, der opstår mellem transaktionsdagens kurs og kursen på betalingsdagen, indregnes i resultatopgørelsen som en finansiell post.

Tilgodehavender, gæld og andre monetære poster i fremmed valuta omregnes til balancedagens valutakurs. Forskellen mellem balancedagens kurs og kursen på tidspunktet for tilgodehavendets eller gældsforpligtelsens opståen eller indregning i seneste årsregnskab indregnes i resultatopgørelsen under finansielle indtægter og omkostninger.

Income tax and deferred tax

Current tax liabilities and current tax receivables are recognised in the balance sheet as the estimated tax on the taxable income for the year, adjusted for tax on the taxable income for previous years and tax paid on account.

Deferred tax is measured according to the liability method on all temporary differences between the carrying amount and the tax base of assets and liabilities.

Deferred tax is measured on the basis of the taxation rules and taxation rates applicable at the balance sheet date when the deferred tax is expected to crystallise as current tax.

Liabilities

Other debts are measured at net realisable value.

Foreign currency translation

On initial recognition, foreign currency transactions are translated at applying the exchange rate at the transaction date. Foreign-exchange differences arising between the exchange rates at the transaction date and at the date of payment are recognised in the income statement as financial income or financial expenses.

Receivables and payables and other monetary items denominated in foreign currencies are translated at the exchange rates at the balance sheet date. The difference between the exchange rates at the balance sheet date and the date at which the receivable or payable arose or was recognised in the latest financial statements is recognised in the income statement as financial income or financial expenses.

Resultatopgørelse 1. januar - 31. december*Income statement 1 January - 31 December*

<u>Note</u>		<u>2017</u>	<u>2016</u>
<i>Notes</i>		DKK	DKK
	Bruttotab	-918.743	-979.418
	<i>Gross loss</i>		
1	Personaleomkostninger	-300.000	0
	<i>Staff costs</i>		
2	Indtægter af kapitalandele i tilknyttede og associerede selskaber	-653.726	-383.265
	<i>Revenue from capital interests</i>		
	Resultat før finansielle poster	-1.872.469	-1.362.683
	<i>Profit/loss before financial income and expenses</i>		
	Finansielle indtægter	0	3.137
	<i>Financial income</i>		
	Finansielle omkostninger	0	-3.004
	<i>Financial costs</i>		
	Resultat før skat	-1.872.469	-1.362.550
	<i>Tax on profit/loss for the year</i>		
3	Skat af årets resultat	263.334	125.397
	<i>Tax on profit/loss for the year</i>		
	Årets resultat	-1.609.136	-1.237.153
	<i>Net profit/loss for the year</i>		
	Forslag til resultatdisponering		
	<i>Proposed distribution of profit</i>		
	Overført til Overført resultat	-1.609.136	-1.237.153
	<i>Retained earnings</i>		
	Foreslået udbytte	0	0
	<i>Proposed dividend for the year</i>		
		-1.609.136	-1.237.153

Balance pr. 31. december*Balance sheet at 31 December*

<u>Note</u> <i>Notes</i>	Aktiver <i>Assets</i>	<u>2017</u> <u>DKK</u>	<u>2016</u> <u>DKK</u>
4	Kapitalandele i tilknyttede selskaber <i>Capital interests in affiliated companies</i>	415.997	453.554
5	Kapitalandele i associerede selskaber <i>Capital interests in associated companies</i>	13.169.193	6.490.417
	Finansielle anlægsaktiver <i>Fixed assets investments</i>	<u>13.585.190</u>	<u>6.943.971</u>
	Anlægsaktiver i alt <i>Total fixed assets</i>	<u>13.585.190</u>	<u>6.943.971</u>
	Tilgodehavender hos tilknyttede selskaber <i>Receivables from associated companies</i>	0	254.258
	Udskudt skat <i>Deferred tax asset</i>	279.530	114.816
	Selskabsskat <i>Corporation tax</i>	252.593	191.515
	Tilgodehavender <i>Receivables</i>	<u>532.123</u>	<u>560.589</u>
	Likvid beholdning <i>Cash at bank and in hand</i>	<u>3.466.079</u>	<u>9.514.573</u>
	Omsætningsaktiver i alt <i>Total current assets</i>	<u>3.998.203</u>	<u>10.075.162</u>
	Aktiver i alt <i>Total assets</i>	<u>17.583.393</u>	<u>17.019.133</u>

Balance pr. 31. december
Balance sheet at 31 December

<u>Note</u> <i>Notes</i>	Passiver <i>Equity and liabilities</i>	<u>2017</u> DKK	<u>2016</u> DKK
6	Selskabskapital <i>Share capital</i>	63.804	63.804
	Overkurs ved emission <i>Share premium</i>	0	10.140.070
	Overført resultat <i>Retained earnings</i>	14.139.655	5.608.721
	Egenkapital i alt <i>Total Equity</i>	<u>14.203.459</u>	<u>15.812.595</u>
	Gæld til tilknyttede selskaber <i>Payables to affiliated companies</i>	3.071.361	129.663
	Gæld til associerede selskaber <i>Payables to associated companies</i>	16.875	16.875
	Anden gæld <i>Other payables</i>	291.698	1.060.000
	Kortfristede gældsforpligtelser i alt <i>Total short-term debt</i>	<u>3.379.934</u>	<u>1.206.538</u>
	Gældsforpligtelser i alt <i>Total debt</i>	<u>3.379.934</u>	<u>1.206.538</u>
	Passiver i alt <i>Total equity and liabilities</i>	<u>17.583.393</u>	<u>17.019.133</u>
7	Eventualforpligtelser <i>Contingencies</i>		
8	Pantsætninger og sikkerhedsstillelser <i>Collateral and security</i>		

Noter til årsrapporten
Notes for the annual report

Noter

Notes

	<u>2017</u>	<u>2016</u>
	DKK	DKK
1		
Personaleomkostninger		
<i>Staff costs</i>		
Lønninger	300.000	0
<i>Wages and salaries</i>		
	<u>300.000</u>	<u>0</u>
2		
Indtægter af kapitalandele i tilknyttede og associerede selskaber		
<i>Income from investments in affiliates and associates</i>		
Værdiregulering af tilknyttede selskaber	-96.454	-308.265
<i>Revaluation of affiliates</i>		
Værdiregulering af associerede selskaber	-557.272	-75.000
<i>Revaluation of associates</i>		
	<u>-653.726</u>	<u>-383.265</u>
3		
Skat af årets resultat		
<i>Tax on profit/loss for the year</i>		
Der specificeres således:		
<i>Specified as follows:</i>		
Skat af årets skattepligtige indkomst	-98.593	-10.607
<i>Current tax for the year</i>		
Regulering af udskudt skat	-164.740	-114.790
<i>Deferred tax for the year</i>		
Skat af årets resultat	<u>-263.334</u>	<u>-125.397</u>
<i>Tax on profit/loss for the year</i>		

Noter

Notes

	<u>2017</u>	<u>2016</u>
	DKK	DKK
4 Kapitalandele i tilknyttede selskaber		
<i>Investments in affiliated companies</i>		
Kostpris 1. januar	761.819	462.730
<i>Cost at 1 January</i>		
Tilgang	58.897	345.821
<i>Additions in the year</i>		
Afgang	0	-46.732
<i>Disposals during the year</i>		
Kostpris 31. december	<u>820.716</u>	<u>761.819</u>
<i>Cost at 31 December</i>		
Værdireguleringer 1. januar	-308.265	0
<i>Value adjustments 1 January 2017</i>		
Værdireguleringer i året	-96.454	-308.265
<i>Value adjustments in the year</i>		
Værdi reguleringer 31. december	<u>-404.719</u>	<u>-308.265</u>
<i>Value adjustments at 31 December</i>		
Regnskabsmæssig værdi 31. December	<u>415.997</u>	<u>453.554</u>
<i>Carrying amount 31 December</i>		

<u>Navn</u>	<u>Hjemsted</u>	<u>Selskabskapital</u>	<u>Ejerandel</u>
<i>Name</i>	<i>Location</i>	<i>Share capital</i>	<i>Share</i>
- Blue Ocean Robotics ApS	Odense, Denmark	DKK 240.000	100,00%
- UAB Blue Ocean Robotics	Lithuania	EUR 2.896	80,00%
- Blue Ocean Robotics AB	Sweden	SEK 50.000	51,00%
- Blue Ocean Robotics Inc.	USA	USD 1.500	51,00%
- Blue Ocean Robotics	Turkey	TRY 2.500	50,10%
- UAB Blue Ocean Robotics Baltics	Lithuania	EUR 3.000	50,10%
- FishEyes ApS	Odense, Denmark	DKK 50.000	62,50%
- Green Robots ApS	Odense, Denmark	DKK 143.200	56,00%
- AirCleaner ApS	Odense, Denmark	DKK 50.000	75,00%
- NanOrig A/S	Odense, Denmark	DKK 826.500	51,00%

Noter

Notes

	<u>2017</u>	<u>2016</u>
	DKK	DKK
5 Kapitalandele i associerede selskaber		
<i>Investments in associated companies</i>		
Kostpris 1. januar	6.565.417	6.520.265
<i>Cost at 1 January</i>		
Tilgang	7.238.811	56.181
<i>Additions in the year</i>		
Afgang	-2.763	-11.029
<i>Disposals during the year</i>		
Kostpris 31. december	<u>13.801.465</u>	<u>6.565.417</u>
<i>Cost at 31 December</i>		
Værdireguleringer 1. januar	-75.000	0
<i>Value adjustments 1 January 2017</i>		
Værdireguleringer i året	-557.272	-75.000
<i>Value adjustments in the year</i>		
Værdi reguleringer 31. december	<u>-632.272</u>	<u>-75.000</u>
<i>Value adjustments at 31 December</i>		
Regnskabsmæssig værdi 31. December	<u>13.169.193</u>	<u>6.490.417</u>
<i>Carrying amount 31 December</i>		

<u>Navn</u>	<u>Hjemsted</u>	<u>Selskabskapital</u>	<u>Ejerandel</u>
<i>Name</i>	<i>Location</i>	<i>Share capital</i>	<i>Share</i>
- Scape Technologies A/S	Odense, Denmark	DKK 7.377.190	16,94%
- Wallmo A/S	Odense, Denmark	DKK 1.250.136	40,00%
- Blue Ocean Robotics GmbH	München, Germany	EUR 25.000	50,00%
- LapTics IVS	Odense, Denmark	DKK 49.641	38,80%
- Blue Ocean Robotics Ltd.	Australia	AUS 100	49,90%
- Blue Ocean Robotics Ltd.	Hong Kong	HKD 0	50,00%
- Blue Ocean Robotics AS	Norway	NOK 30.000	49,90%
- Blue Ocean Robotics JML	Spain	EUR 3.000	50,00%
- Dansk Teknologisk Læringsdesign	Odense, Denmark	DKK 64.190	1,40%
- UAB Bendsai	Lithuania	EUR 3.000	20,00%
- Third Element Aviation GmbH	Bielefeld, Germany	EUR 30.122	27,67%
- Multi Tower Company IVS	Odense, Denmark	DKK 37.989	68,16%

Noter

Notes

6 Egenkapitalopgørelse
Equity

	Selskabskapital <i>Share capital</i>	Overkurs ved emission <i>Share premium</i>	Overført resultat <i>Capital</i>	Egenkapital i alt <i>Total equity</i>
Egenkapital 1. januar 2017 <i>Equity at 1 January 2017</i>	63.804	10.140.070	7.608.721	17.812.595
Nettoeffekt ved rettelse af væsentlig fejl <i>Net effect regarding correction of material error</i>	0	0	-2.000.000	-2.000.000
Korrigeret egenkapital 1. januar 2017 <i>Corrected equity at 1 January 2017</i>	63.804	10.140.070	5.608.721	15.812.595
Overført til Overført resultat <i>Transferred to Capital</i>	0	-10.140.070	10.140.070	0
Periodens resultat <i>Net profit/loss for the year</i>	0	0	-1.609.136	-1.609.136
Egenkapital 31. december 2017 <i>Equity at 31 December 2017</i>	63.804	0	14.139.655	14.203.459

Selskabskapitalen består af 63.804 anpartar af nominelt kr. 1. Ingen anpartar er tillagt særlige rettigheder.

The share capital consists 63,804 shares of a nominal value of kr. 1. No shares carry any special rights.

Selskabskapitalen har udviklet sig således:

Changes in share capital are specified below:

	2014	2015	2016	2017
Selskabskapital 1 januar <i>Share capital 1 January</i>	kr. 60.000	kr. 60.000	kr. 60.000	kr. 63.804
Kontant kapitalforhøjelse <i>Capital increase</i>	kr. 0	kr. 0	kr. 3.804	kr. 0
Selskabskapital 31. december <i>Total Share Capital 31 December</i>	kr. 60.000	kr. 60.000	kr. 63.804	kr. 63.804

7

Eventualposter mv.

Contingencies

Modervirksomheden indgår i sambeskatning med de danske tilknyttede virksomheder. Selskaberne hæfter ubegrænset og solidarisk for danske selskabsskatter samt kildeskatter på udbytte, renter og royalties inden for sambeskatningskredsen. Eventuelle senere korrektioner af selskabsskatter og kildeskatter vil kunne medføre, at selskabernes hæftelse udgør et større beløb. Koncernen som helhed hæfter ikke over for andre.

The parent company is taxed jointly with the Danish subsidiaries. The companies are jointly and severally for Danish corporate taxes and withholding taxes on dividends, interest and royalties in the joint taxation. Any subsequent corrections of corporate taxes and withholding taxes could lead to companies' liability represents a greater amount. The group as a whole shall not be liable for others.

8

Pantsætninger og sikkerhedsstillelser

Collateral and security

Til sikkerhed for et datterselskabs engagement med kreditinstitut, har selskabet stillet en garanti på i alt 100.000 euro.

As security for a subsidiary's mortgage debt the company has provided a collateral of 100,000 euro.

Til sikkerhed for Scape Technologies A/S' mellemværende med sit kreditinstitut, har selskabet stillet sine aktier i Scape Technologies A/S i pant.

As security for Scape Technologies A/S' mortgage debt, the company has put its shares in Scape Technologies A/S in pledge.