


Dansk Rationelt Tryk ApS

Rugmarken 31
3520 Farum


CVR-nr. 35 98 32 28

(40. regnskabsår)



Årsrapport for 2016/17

Årsrapporten er fremlagt og godkendt
på selskabets ordinære generalforsam-
ling den 20/9 2017



Mogens Winther Larsen
Dirigent



DØSSING & PARTNERE

Revisionsinteressentskab

www.dossing.dk

Indholdsfortegnelse

	Side
Selskabsoplysninger	1
Påtegninger	
Ledespåtegning	2
Revisors erklæring om opstilling af årsregnskab	3
Selskabsoplysninger	
Ledelsesberetning	4
Årsregnskab	
Anvendt regnskabspraksis	5
Resultatopgørelse 1. juni - 31. maj	8
Balance 31. maj	9
Noter til årsrapporten	11

Selskabsoplysninger

Selskabet

Dansk Rationelt Tryk ApS
Rugmarken 31
3520 Farum

CVR-nr.: 35 98 32 28
Regnskabsperiode: 1. juni - 31. maj
Stiftet: 10. november 1977
Hjemsted: Furesø

Bestyrelse

Per Winther Larsen, formand
Johnny Winther Larsen
Mogens Winther Larsen

Direktion

Mogens Winther Larsen, direktør

Revisor

DØSSING & PARTNERE
Revisionsinteressentskab, Registrerede Revisorer
Roskildevej 12 A
3400 Hillerød

Ledelsespåtegning

Bestyrelsen og direktionen har dags dato behandlet og godkendt årsrapporten for regnskabsåret 1. juni 2016 - 31. maj 2017 for Dansk Rationelt Tryk ApS.

Årsrapporten aflægges i overensstemmelse med årsregnskabsloven.

Det er vores opfattelse, at årsregnskabet giver et retvisende billede af selskabets aktiver, passiver og finansielle stilling pr. 31. maj 2017 og resultatet af selskabets aktiviteter for regnskabsåret 1. juni 2016 - 31. maj 2017.

Ledelsesberetningen indeholder efter vores opfattelse en retvisende redegørelse for de forhold, beretningen omhandler.

Årsregnskabet er ikke revideret. Ledelsen erklærer, at betingelserne herfor er opfyldt.


Årsrapporten indstilles til generalforsamlingens godkendelse.

Farum, den 9. august 2017

Direktion

Mogens Winther Larsen
direktør

Bestyrelse


Per Winther Larsen
formand


Johnny Winther Larsen


Mogens Winther Larsen

Revisors erklæring om opstilling af årsregnskab

Til kapitalejeren i Dansk Rationelt Tryk ApS

Vi har opstillet årsregnskabet for Dansk Rationelt Tryk ApS for regnskabsåret 1. juni 2016 - 31. maj 2017 på grundlag af selskabets bogføring og øvrige oplysninger, som virksomheden har tilvejebragt.

Årsregnskabet omfatter anvendt regnskabspraksis, resultatopgørelse, balance og noter.

Vi har udført opgaven i overensstemmelse med ISRS 4410, Opgaver om opstilling af finansielle oplysninger.

Vi har anvendt vores faglige ekspertise til at assistere virksomheden med at udarbejde og præsentere årsregnskabet i overensstemmelse med årsregnskabsloven. Vi har overholdt relevante bestemmelser i revisorloven og FSR – danske revisorers Etiske regler for revisorer, herunder principper vedrørende integritet, objektivitet, faglig kompetence og fornøden omhu.

Årsregnskabet samt nøjagtigheden og fuldstændigheden af de oplysninger, der er anvendt til opstillingen af årsregnskabet, er virksomhedens ansvar.

Da en opgave om opstilling af finansielle oplysninger ikke er en erklæringsopgave med sikkerhed, er vi ikke forpligtet til at verificere nøjagtigheden eller fuldstændigheden af de oplysninger, virksomheden har givet os til brug for at opstille årsregnskabet. Vi udtrykker derfor ingen revisions- eller reviewkonklusion om, hvorvidt årsregnskabet er udarbejdet i overensstemmelse med årsregnskabsloven.

Hillerød, den 9. august 2017

DØSSING & PARTNERE
Revisionsinteressentskab, Registrerede Revisorer
CVR-nr. 54 87 99 11



Bjarne Dahl
Registreret revisor

Ledelsesberetning

Selskabets væsentligste aktiviteter

Selskabets formål er at drive virksomhed indenfor reklame-branchen, herunder handel med tryksager o.l.

Udviklingen i aktiviteter og økonomiske forhold

Selskabets resultatopgørelse for 2016/17 udviser et overskud på kr. 148.335, og selskabets balance pr. 31. maj 2017 udviser en egenkapital på kr. 11.195.403.

Anvendt regnskabspraksis

Årsrapporten for Dansk Rationelt Tryk ApS for 2016/17 er aflagt i overensstemmelse med årsregnskabslovens bestemmelser for virksomheder i regnskabsklasse B.

Den anvendte regnskabspraksis er uændret i forhold til sidste år.

Årsrapporten for 2016/17 er aflagt i kr.

Generelt om indregning og måling

I resultatopgørelsen indregnes indtægter i takt med, at de indtjenes, herudover indregnes værdireguleringer af finansielle aktiver og forpligtelser. I resultatopgørelsen indregnes ligeledes alle omkostninger, herunder afskrivninger og nedskrivninger.

Aktiver indregnes i balancen, når det er sandsynligt, at fremtidige økonomiske fordele vil tilflyde selskabet, og aktivets værdi kan måles pålideligt.

Forpligtelser indregnes i balancen, når det er sandsynligt, at fremtidige økonomiske fordele vil fragå. Aktiver indregnes i balancen, når det er sandsynligt, at fremtidige økonomiske fordele vil tilflyde selskabet, og aktivets værdi kan måles pålideligt., og forpligtelsens værdi kan måles pålideligt.

Ved første indregning måles aktiver og forpligtelser til kostpris. Efterfølgende måles aktiver og forpligtelser som beskrevet for hver enkelt regnskabspost nedenfor.

Ved indregning og måling tages hensyn til forudsigelige tab og risici, der fremkommer, inden årsrapporten aflægges, og som be- eller afkræfter forhold, der eksisterede på balance-dagen.

Resultatopgørelsen

Bruttotab

Selskabet anvender bestemmelsen i årsregnskabslovens § 32, hvorefter selskabets omsætning ikke er oplyst.

Bruttotab er et sammendrag af nettoomsætning, ændring i lagre af færdigvarer og varer under fremstilling samt andre driftsindtægter med fradrag af omkostninger til råvarer og hjælpematerialer og andre eksterne omkostninger.

Andre driftsindtægter

Andre driftsindtægter indeholder regnskabsposter af sekundær karakter i forhold til virksomhedernes aktiviteter, herunder fortjeneste ved salg af immaterielle og materielle anlægsaktiver.

Anvendt regnskabspraksis

Andre eksterne omkostninger

Andre eksterne omkostninger omfatter omkostninger til distribution, salg, reklame, administration, lokaler, tab på debitorer, operationelle leasingomkostninger mv.

Finansielle indtægter og omkostninger

Finansielle indtægter og omkostninger indregnes i resultatopgørelsen med de beløb, der vedrører regnskabsåret. Finansielle poster omfatter renteindtægter og -omkostninger, finansielle omkostninger ved finansiel leasing, realiserede og urealiserede kursgevinster og -tab vedrørende værdipapirer, gæld og transaktioner i fremmed valuta, amortisering af realkreditlån samt tillæg og godtgørelse under acontoskatteordningen mv.

Skat af årets resultat

Årets skat, der består af årets aktuelle selskabsskat og ændring i udskudt skat - herunder som følge af ændring i skattesats - indregnes i resultatopgørelsen med den del, der kan henføres til årets resultat, og direkte i egenkapitalen med den del, der kan henføres til poster direkte i egenkapitalen.

Balancen

Tilgodehavender

Tilgodehavender måles til amortiseret kostpris.

Likvider

Likvider omfatter likvide beholdninger.

Værdipapirer og kapitalandele

Værdipapirer og kapitalandele, der består af børsnoterede aktier og obligationer, måles til dagsværdi på balancedagen. Ikke-børsnoterede værdipapirer måles til dagsværdi baseret på beregnet kapitalværdi.

Egenkapital

Udbytte

Foreslået udbytte vises som en særskilt post under egenkapitalen. Udbytte indregnes som en forpligtelse på tidspunktet for vedtagelse på generalforsamlingen.

Selskabsskat og udskudt skat

Aktuelle skatteforpligtelser og tilgodehavende aktuel skat indregnes i balancen som beregnet skat af årets skattepligtige indkomst, reguleret for skat af tidligere års skattepligtige indkomster samt for betalte acontoskatter.

Udskudt skat måles efter den balanceorienterede gælds metode af midlertidige forskelle mellem regnskabsmæssig og skattemæssig værdi af aktiver og forpligtelser opgjort på grundlag af den planlagte anvendelse af aktivet henholdsvis afvikling af forpligtelsen.

Anvendt regnskabspraksis

Gældsforpligtelser

Gældsforpligtelser, som omfatter gæld til leverandører, tilknyttede virksomheder samt anden gæld, måles til amortiseret kostpris, hvilket sædvanligvis svarer til nominel værdi.

Resultatopgørelse 1. juni - 31. maj

	Note	2016/17 kr.	2015/16 kr.
Bruttotab		-30.414	18.597
Resultat før finansielle poster		-30.414	18.597
Finansielle indtægter	1	212.821	76.013
Finansielle omkostninger	2	-34.097	-242.697
Resultat før skat		148.310	-148.087
Skat af årets resultat	3	25	-1.017
Årets resultat		148.335	-149.104
 Forslag til resultatdisponering			
Foreslået udbytte		50.000	50.000
Overført resultat		98.335	-199.104
		148.335	-149.104

Balance 31. maj

	<u>Note</u>	<u>2016/17</u>	<u>2015/16</u>
		kr.	kr.
Aktiver			
Andre tilgodehavender		0	18.908
Tilgodehavender hos virksomhedsdeltagere og ledelse	4	0	12.803
Selskabsskat		27.316	22.361
Tilgodehavender		27.316	54.072
Værdipapirer		8.161.842	885.666
Værdipapirer		8.161.842	885.666
Likvide beholdninger		3.031.449	10.179.986
Omsætningsaktiver i alt		11.220.607	11.119.724
Aktiver i alt		11.220.607	11.119.724

Balance 31. maj

	Note	2016/17	2015/16
		kr.	kr.
Passiver			
Selskabskapital		200.000	200.000
Overført resultat		10.945.403	10.847.068
Foreslået udbytte for regnskabsåret		50.000	50.000
Egenkapital	5	11.195.403	11.097.068
Selskabsskat		44	0
Langfristede gældsforpligtelser		44	0
Leverandører af varer og tjenesteydelser		21.875	21.875
Gæld til selskabsdeltagere og ledelse		3.285	0
Anden gæld		0	781
Kortfristede gældsforpligtelser		25.160	22.656
Gældsforpligtelser i alt		25.204	22.656
Passiver i alt		11.220.607	11.119.724

Noter til årsrapporten

1 Finansielle indtægter

Andre finansielle indtægter	212.821	76.013
Finansielle indtægter i alt	212.821	76.013

2 Finansielle omkostninger

Andre finansielle omkostninger	34.097	242.697
Finansielle omkostninger i alt	34.097	242.697

3 Skat af årets resultat

Årets aktuelle skat	44	0
Regulering af skat vedrørende tidligere år	-69	1.017
Årets skat i alt	-25	1.017

4 Tilgodehavender hos virksomhedsdeltagere og ledelse

Tilgodehavender hos virksomhedsdeltagere og ledelse	0	12.803
---	---	--------

Virksomheden har kr. 0 til gode hos medlem af direktionen. Der er blevet tilbagebetalt kr. 12.803 i årets løb. Der er beregnet rente efter selskabslovens regler herom, som for tiden udgør 10,05 %.

Noter til årsrapporten

5 Egenkapital

	Selskabs- kapital	Overført resultat	Foreslået ud- bytte for regn- skabsåret	I alt
Egenkapital 1. juni 2016	200.000	10.847.068	0	11.047.068
Årets resultat	0	98.335	50.000	148.335
Egenkapital 31. maj 2017	200.000	10.945.403	50.000	11.195.403