


JAIT ApS

**Damgårdsvej 12
3660 Stenløse**

(CVR-nr. 35 89 33 42)

Årsrapport 2019

Således godkendt på selskabets ordinære generalforsamling den 22/07 2020
Som dirigent :


Jimi Arai



Indholdsfortegnelse

	Side
Ledelsens regnskabspåtegning	1
Revisors erklæring om opstilling af årsregnskab	2
Selskabsoplysninger	3
Ledelsesberetning	4
Anvendt regnskabspraksis	5
Resultatopgørelse	8
Aktiver	9
Passiver	10
Noter	11



Ledelsens regnskabspåtegning

Direktionen har dags dato aflagt årsrapport for 2019 for JAIT ApS.

Årsrapporten er aflagt i overensstemmelse med årsregnskabsloven.

Vi anser den valgte regnskabspraksis for hensigtsmæssig, således at årsregnskabet giver et retvisende billede af selskabets aktiver og passiver, finansielle stilling samt resultat.


Ledelsesberetningen indeholder efter vores opfattelse en retvisende redegørelse for de forhold som den omhandler.

Årsrapporten indstilles til generalforsamlingens godkendelse.

Forudsætningerne for fravalg af revision er stadig opfyldt.

Greve, den 29. juni 2020

Direktion :



Jimi Yuuma Wiinblad Arai



Revisors erklæring om opstilling af årsregnskab.

Til den daglige ledelse i JAIT ApS

Vi har opstillet årsregnskabet for JAIT ApS for regnskabsåret 1. januar - 31. december 2019 på grundlag af selskabets bogføring og øvrige oplysninger, som De har tilvejebragt.

Årsregnskabet omfatter anvendt regnskabspraksis, resultatopgørelse, balance og noter.

Vi har udført opgaven i overensstemmelse med ISRS 4410, opgaver om opstilling af finansielle oplysninger.

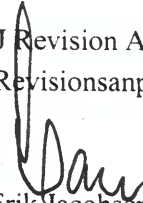
Vi har anvendt vores faglige ekspertise til at assistere Dem med at udarbejde og præsentere årsregnskabet i overensstemmelse med årsregnskabsloven. Vi har overholdt relevante bestemmelser i revisorloven og FSR - danske revisors Etiske regler for revisorer, herunder principper vedrørende integritet, objektivitet, faglig kompetence og fornøden omhu.

Årsregnskabet samt nøjagtigheden og fuldstændigheden af de oplysninger, der er anvendt til opstillingen af årsregnskabet, er Deres ansvar.

Da en opgave om opstilling af finansielle oplysninger ikke er en erklæringsopgave med sikkerhed, er vi ikke forpligtet til at verificere nøjagtigheden eller fuldstændigheden af de oplysninger, De har givet os til brug for at opstille årsregnskabet. Vi udtrykker derfor ingen revisions- eller reviewkonklusion om, hvorvidt årsregnskabet er udarbejdet i overensstemmelse med årsregnskabsloven.

Greve, den 29. juni 2020

C&J Revision ApS
Registreret Revisionsanpartsselskab



Carl Erik Jacobsen, HD
registreret revisor
mne551



Selskabsoplysninger

Selskabet	JAIT ApS Damgårdsvej 12 3660 Stenløse
Hjemsted	Egedal Kommune
CVR - nr.	35 89 33 42
Direktion	Jimi Yuuma Wiinblad Arai
Revisor	C&J Revision ApS Registreret Revisionsanpartsselskab Greveager 3 2670 Greve
Selskabskapital	kr. 50.000
Regnskabsår	1. januar - 31. december
Anpartshaverforhold	Selskabets samlede kapital ejes af : Jimi Yuuma Wiinblad Arai Damgårdsvej 12 3660 Stenløse



Ledelsesberetning

Hovedaktiviteter

Virksomhedens aktivitet består i at drive IT-Konsulentvirksomhed.

Udvikling i aktiviteter og økonomiske forhold

Ledelsen betragter resultat som værende tilfredsstillende og forventer også et positivt resultat i det kommende år.

Begivenheder efter regnskabsårets udløb

Der er efter regnskabsårets afslutning ikke indtruffet begivenheder, som væsentligt vil kunne påvirke selskabets finansielle stilling.



Anvendt regnskabspraksis

Årsrapporten for JAIT ApS for 2019 er aflagt i overensstemmelse med årsregnskabslovens bestemmelser for klasse B-virksomheder.

Generelt om indregning og måling

I resultatopgørelsen indregnes indtægter i takt med, at de indtjenes, herunder indregnes værdireguleringer af finansielle aktiver og forpligtelser. I resultatopgørelsen indregnes ligeledes alle omkostninger, herunder afskrivninger og nedskrivninger.

Aktiver indregnes i balancen, når det er sandsynligt, at fremtidige økonomiske fordele vil tilflyde selskabet, og aktivets værdi kan måles pålideligt.

Forpligtelser indregnes i balancen, når det er sandsynligt, at fremtidige økonomiske fordele vil fragå selskabet, og forpligtelsens værdi kan måles pålideligt.

Ved første indregning måles aktiver og forpligtelser til kostpris. Efterfølgende måles aktiver og forpligtelser som beskrevet for hver enkelt regnskabspost nedenfor.

Ved indregning og måling tages hensyn til forudsigelige tab og risici, der fremkommer inden årsrapporten aflægges, og som be- eller afkræfter forhold, der eksisterede på balancedagen.

RESULTATOPGØRELSEN

Nettoomsætning

Nettoomsætningen ved salg indregnes i resultatopgørelsen, såfremt levering og risikoovergang til køber har fundet sted inden årets udgang. Nettoomsætning indregnes ekskl. moms og med fradrag af rabatter i forbindelse med salget.

Andre eksterne omkostninger

Andre eksterne omkostninger omfatter udgifter til salg, reklame, administration, lokaler m.v.

Skat af årets resultat

Årets skat, som består af årets aktuelle skat og forskydning i udskudt skat, indregnes i resultatopgørelsen med den del, der kan henføres til årets resultat, og direkte på egenkapitalen med den del, der kan henføres til posteringer direkte på egenkapitalen.



Anvendt regnskabspraksis

BALANCE

Materielle anlægsaktiver

Produktionsanlæg og maskiner samt andre anlæg, driftsmateriel og inventar måles til kostpris med fradrag af akkumulerede afskrivninger.

Kostprisen omfatter anskaffelsesprisen samt omkostninger direkte tilknyttet anskaffelsen indtil det tidspunkt, hvor aktivet er klar til at blive taget i brug.

Der foretages lineære afskrivninger baseret på følgende vurdering af aktivernes forventede brugstider :

Andre anlæg, driftsmidler og inventar	3-8 år
---------------------------------------	--------

Aktiver med en kostpris på under kr. 13.800 pr. enhed indregnes som omkostninger i resultatopgørelsen i anskaffelsesåret.

Fortjeneste eller tab ved afhændelse af materielle anlægsaktiver opgøres som forskellen mellem salgspris med fradrag af salgsomkostninger og den regnskabsmæssige værdi på salgstidspunktet. Fortjeneste eller tab indregnes i resultatopgørelsen under afskrivninger.



Anvendt regnskabspraksis

Tilgodehavender fra tjenesteydelser

Tilgodehavender måles til amortiseret kostpris, der sædvanligvis svarer til nominel værdi. Værdien reduceres med nedskrivning til imødegåelse af forventet tab.

Skyldig skat og udskudt skat

Aktuelle skatteforpligtelser og tilgodehavende aktuel skat indregnes i balancen som beregnet skat af årets skattepligtige indkomst reguleret for skat af tidligere års skattepligtige indkomster samt for betalte acontoskatter.

Udskudt skat måles efter den balanceorienterede gældsmetode af midlertidige forskelle mellem regnskabsmæssig og skattemæssig værdi af aktiver og forpligtelser.

Udskudte skatteaktiver, herunder skatteværdien af fremførselsberettiget skattemæssigt underskud, måles til den værdi, hvortil aktivet forventes at kunne realiseres, enten ved udligning i skat i fremtidig indtjening eller ved modregning i udskudte skatteforpligtelser inden for samme juridiske skatteenhed. Eventuelle udskudte nettoskatteaktiver måles til nettorealisatinsværdi.

Udskudt skat måles på grundlag af de skatteregler og skattesatser, der på balancedagen vil være gældende, når den udskudte skat forventes udløst som aktuel skat. Ændring i udskudt skat som følge af ændringer af følge i skattesatser indregnes i resultatopgørelsen. For indeværende år er anvendt en skattesats på 22 %.

Gældsforpligtelser

Gæld er målt til amortiseret kostpris svarende til nominel værdi.



**Resultatopgørelse for perioden
1. januar - 31. december**

Note	2019	2018
Nettoomsætning	1.187.206	1.018.175
Vareforbrug	-33.605	-61.766
1 Personaleudgifter	-668.714	-592.874
2 Afskrivninger	-101.240	-20.247
Andre eksterne omkostninger	-131.917	-134.665
Andre driftsudgifter	0	-43.049
Resultat før finansielle poster	<u>251.730</u>	<u>165.574</u>
Finansielle indtægter	1.198	42
Finansielle udgifter	0	0
Resultat før skat	<u>252.928</u>	<u>165.616</u>
3 Skat af årets resultat	-51.634	-47.630
Årets resultat	<u><u>201.294</u></u>	<u><u>117.986</u></u>
Resultatdisponering		
Årets resultat		201.294
Udloddet udbytte vedtaget i årets løb		0
Udbytte for regnskabsåret		110.600
I alt til disposition		<u><u>311.894</u></u>



Balance 31. december
Aktiver

Note	2019	2018
Anlægsaktiver		
Materielle anlægsaktiver		
2 Inventar og driftsmidler	378.641	479.881
Materielle anlægsaktiver i alt	<u>378.641</u>	<u>479.881</u>
Anlægsaktiver i alt	<u>378.641</u>	<u>479.881</u>
Omsætningsaktiver		
3 Selskabsskat	0	0
Tilgodehavender fra tjenesteydelser	122.125	140.650
Andre tilgodehavender	19.724	6.215
Tilgodehavender i alt	<u>141.849</u>	<u>146.865</u>
Likvide beholdninger	<u>465.112</u>	<u>276.430</u>
Omsætningsaktiver i alt	<u>606.961</u>	<u>423.295</u>
Aktiver i alt	<u>985.602</u>	<u>903.176</u>



Balance 31. december
Passiver

Note	2019	2018
Egenkapital		
Anpartskapital	50.000	50.000
4 Overført resultat	121.380	30.686
5 Foreslået udbytte for regnskabsåret	110.600	108.000
Egenkapital i alt	<u>281.980</u>	<u>188.686</u>
Hensættelser		
Udskudt skat	24.684	35.024
Hensættelser i alt	<u>24.684</u>	<u>35.024</u>
Kortfristet gæld		
3 Selskabsskat	61.622	12.606
Gæld kapitalejer	0	0
Bankgæld	326.565	396.327
Anden gæld	290.751	270.533
Kortfristet gæld i alt	<u>678.938</u>	<u>679.466</u>
Passiver i alt	<u>985.602</u>	<u>903.176</u>



Noter

	2019	2018
1 Personaleudgifter		
Antal ansatte I gns	1	1
Løn	691.926	625.051
Fri bil	- 97.362	-61.992
Reg. FP-forpligtelse	8.025	566
ATP	3.408	3.408
Samlet betaling	1.877	1.752
Arbejdstøj	0	8.240
Personaleudgifter, øvrige	60.840	15.849
Personaleudgifter i alt	668.714	592.874
2 Anlægsoversigt		Inventar/ driftsmidler
Samlet anskaffelsessum pr. 1. januar		506.200
Nyanskaffelser og forbedr. i årets løb		0
Afgang i årets løb		0
Samlet anskaffelsersum pr. 31. december		506.200
Opskrivninger i året		0
Opskrivninger i tidligere år		0
Samlede opskrivninger pr. 31. december		0
Samlet af- og nedskrivninger pr.1. januar		26.319
Af- og nedskrivninger på afhændede aktiver		0
Årets af- og nedskrivninger		101.240
Samlede af- og nedskrivninger pr. 31. december		127.559
Bogført værdi 31. december 2019		378.641
	2019	2018
Årets af- og nedskrivninger:		
Inventar og driftsmidler	101.240	20.247
Samlede afskrivninger	101.240	20.247



Noter

	2019	2018
3 Selskabsskat		
Skyldig selskabsskat, primo	12.606	2.070
Korrektion selskabsskat primo	352	0
Betalt selskabsskab	-12.958	-2.070
Beregnet selskabsskat	61.622	12.606
Renter selskabsskat	0	0
Udbytteskat	0	0
Betalt a/conto	0	0
Selskabsskat i alt	<u>61.622</u>	<u>12.606</u>
Udskudt skat		
Primo	35.024	0
Ultimo	24.684	35.024
Forskydning udskudt skat	<u>-10.340</u>	<u>35.024</u>
Skatter 2019		
Beregnet selskabsskat	61.622	12.606
Korrektion til primo	352	0
Ændring i udskudt skat	-10.340	35.024
Skatter 2019 i alt	<u>51.634</u>	<u>47.630</u>
4 Overført resultat		
Saldo primo	30.686	20.700
Årets resultat	201.294	117.986
	<u>231.980</u>	<u>138.686</u>
Udloddet udbytte vedtaget i årets løb	0	0
Udbytte for regnskabsåret	- 110.600	-108.000
Overført resultat i alt	<u>121.380</u>	<u>30.686</u>
5 Forslået udbytte for regnskabsåret		
Udbytte primo	108.000	80000
Udloddet udbytte	-108.000	-80000
Udbytte for regnskabsåret	110.600	108000
Skyldigt udbytte	<u>110.600</u>	<u>108000</u>