


JAIT ApS

**Damgårdsvej 12
3660 Stenløse**

(CVR-nr. 35 89 33 42)

Årsrapport 2017

Således godkendt på selskabets ordinære generalforsamling den, 27/5 2018
Som dirigent :


Jimi Arai



Indholdsfortegnelse

| | Side |
|--|-------------|
| Ledelsens regnskabspåtegning | 1 |
| Revisors erklæring om opstilling af årsregnskab | 2 |
| Selskabsoplysninger | 3 |
| Ledelsesberetning | 4 |
| Anvendt regnskabspraksis | 5 |
| Resultatopgørelse | 8 |
| Aktiver | 9 |
| Passiver | 10 |
| Noter | 11 |



Ledelsens regnskabspåtegning

Direktionen har dags dato aflagt årsrapport for 2017 for JAIT ApS.

Årsrapporten er aflagt i overensstemmelse med årsregnskabsloven.

Vi anser den valgte regnskabspraksis for hensigtsmæssig, således at årsregnskabet giver et retvisende billede af selskabets aktiver og passiver, finansielle stilling samt resultat.


Ledelsesberetningen indeholder efter vores opfattelse en retvisende redegørelse for de forhold som den omhandler.

Årsrapporten indstilles til generalforsamlingens godkendelse.

Forudsætningerne for fravalg af revision er stadig opfyldt.

Greve, den 12. maj 2018

Direktion :



Jimi Yuuma Wiinblad Arai



Revisors erklæring om opstilling af årsregnskab.

Til den daglige ledelse i JAIT ApS

Vi har opstillet årsregnskabet for JAIT ApS for regnskabsåret 1.januar - 31. december 2017 på grundlag af selskabets bogføring og øvrige oplysninger, som De har tilvejebragt.

Årsregnskabet omfatter anvendt regnskabspraksis, resultatopgørelse, balance og noter.

Vi har udført opgaven i overensstemmelse med ISRS 4410, opgaver om opstilling af finansielle oplysninger.


Vi har anvendt vores faglige ekspertise til at assistere Dem med at udarbejde og præsentere årsregnskabet i overensstemmelse med årsregnskabsloven. Vi har overholdt relevante bestemmelser i revisorloven og FSR - danske revisors Ethiske regler for revisorer, herunder principper vedrørende integritet, objektivitet, faglig kompetence og fornøden omhu.

Årsregnskabet samt nøjagtigheden og fuldstændigheden af de oplysninger, der er anvendt til opstillingen af årsregnskabet, er Deres ansvar.

Da en opgave om opstilling af finansielle oplysninger ikke er en erklæringsopgave med sikkerhed, er vi ikke forpligtet til at verificere nøjagtigheden eller fuldstændigheden af de oplysninger, De har givet os til brug for at opstille årsregnskabet. Vi udtrykker derfor ingen revisions- eller reviewkonklusion om, hvorvidt årsregnskabet er udarbejdet i overensstemmelse med årsregnskabsloven.

Greve, den 12. maj 2018

C&J Revision ApS
Registreret Revisionsanpartsselskab


Carl Erik Jacobsen, HD
registreret revisor
mne551



Selskabsoplysninger

| | |
|----------------------------|---|
| Selskabet | JAIT ApS Damgårdsvej 12 3660 Stenløse |
| Hjemsted | Egedal Kommune |
| CVR - nr. | 35 89 33 42 |
| Direktion | Jimi Yuuma Wiinblad Arai |
| Revisor | C&J Revision ApS Registreret Revisionsanpartsselskab Greveager 3 2670 Greve |
| Selskabskapital | kr. 50.000 |
| Regnskabsår | 1. januar - 31. december |
| Anpartshaverforhold | Selskabets samlede kapital ejes af : Jimi Yuuma Wiinblad Arai Damgårdsvej 12 3660 Stenløse |



Ledelsesberetning

Hovedaktiviteter

Virksomhedens aktivitet består i at drive IT-Konsulentvirksomhed.

Udvikling i aktiviteter og økonomiske forhold

Ledelsen betragter resultat som værende utilfredsstillende, men forventer et positivt resultat i det kommende år.

Begivenheder efter regnskabsårets udløb

Der er efter regnskabsårets afslutning ikke indtruffet begivenheder, som væsentligt vil kunne påvirke selskabets finansielle stilling.



Anvendt regnskabspraksis

Årsrapporten for JAIT ApS for 2017 er aflagt i overensstemmelse med årsregnskabslovens bestemmelser for klasse B-virksomheder.

Generelt om indregning og måling

I resultatopgørelsen indregnes indtægter i takt med, at de indtjenes, herunder indregnes værdireguleringer af finansielle aktiver og forpligtelser. I resultatopgørelsen indregnes ligeledes alle omkostninger, herunder afskrivninger og nedskrivninger.

Aktiver indregnes i balancen, når det er sandsynligt, at fremtidige økonomiske fordele vil tilflyde selskabet, og aktivets værdi kan måles pålideligt.

Forpligtelser indregnes i balancen, når det er sandsynligt, at fremtidige økonomiske fordele vil fragå selskabet, og forpligtelsens værdi kan måles pålideligt.

Ved første indregning måles aktiver og forpligtelser til kostpris. Efterfølgende måles aktiver og forpligtelser som beskrevet for hver enkelt regnskabspost nedenfor.

Ved indregning og måling tages hensyn til forudsigelige tab og risici, der fremkommer inden årsrapporten aflægges, og som be- eller afkræfter forhold, der eksisterede på balancedagen.

RESULTATOPGØRELSEN

Nettoomsætning

Nettoomsætningen ved salg indregnes i resultatopgørelsen, såfremt levering og risikoovergang til køber har fundet sted inden årets udgang. Nettoomsætning indregnes ekskl. moms og med fradrag af rabatter i forbindelse med salget.

Andre eksterne omkostninger

Andre eksterne omkostninger omfatter udgifter til salg, reklame, administration, lokaler m.v.

Skat af årets resultat

Årets skat, som består af årets aktuelle skat og forskydning i udskudt skat, indregnes i resultatopgørelsen med den del, der kan henføres til årets resultat, og direkte på egenkapitalen med den del, der kan henføres til posteringer direkte på egenkapitalen.



Anvendt regnskabspraksis

BALANCE

Materielle anlægsaktiver

Produktionsanlæg og maskiner samt andre anlæg, driftsmateriel og inventar måles til kostpris med fradrag af akkumulerede afskrivninger.

Kostprisen omfatter anskaffelsesprisen samt omkostninger direkte tilknyttet anskaffelsen indtil det tidspunkt, hvor aktivet er klar til at blive taget i brug.

Der foretages liniære afskrivninger baseret på følgende vurdering af aktivernes forventede brugstider :

| | |
|---------------------------------------|--------|
| Andre anlæg, driftsmidler og inventar | 3-8 år |
|---------------------------------------|--------|

Aktiver med en kostpris på under kr. 13.200 pr. enhed indregnes som omkostninger i resultatopgørelsen i anskaffelsesåret.

Fortjeneste eller tab ved afhændelse af materielle anlægsaktiver opgøres som forskellen mellem salgspris med fradrag af salgsmkostninger og den regnskabsmæssige værdi på salgstidspunktet. Fortjeneste eller tab indregnes i resultatopgørelsen under afskrivninger.

Værdipapirer

Handelsbeholdning af værdipapirer måles til dagsværdi, og urealiserede kursreguleringer indregnes i resultatopgørelsen.



Anvendt regnskabspraksis

Tilgodehavender fra tjenesteydelser

Tilgodehavender måles til amortiseret kostpris, der sædvanligvis svarer til nominel værdi. Værdien reduceres med nedskrivning til imødegåelse af forventet tab.

Skyldig skat og udskudt skat

Aktuelle skatteforpligtelser og tilgodehavende aktuel skat indregnes i balancen som beregnet skat af årets skattepligtige indkomst reguleret for skat af tidligere års skattepligtige indkomster samt for betalte acontoskatter.

Udskudt skat måles efter den balanceorienterede gælds metode af midlertidige forskelle mellem regnskabsmæssig og skattemæssig værdi af aktiver og forpligtelser.

Udskudte skatteaktiver, herunder skatteværdien af fremførselsberettiget skattemæssigt underskud, måles til den værdi, hvortil aktivet forventes at kunne realiseres, enten ved udligning i skat i fremtidig indtjening eller ved modregning i udskudte skatteforpligtelser inden for samme juridiske skatteenhed. Eventuelle udskudte nettoskatteaktiver måles til nettorealiseringsværdi.

Udskudt skat måles på grundlag af de skatteregler og skattesatser, der på balancedagen vil være gældende, når den udskudte skat forventes udløst som aktuel skat. Ændring i udskudt skat som følge af ændringer af skattesatser indregnes i resultatopgørelsen. For indeværende år er anvendt en skattesats på 22 %.

Gældsforpligtelser

Gæld er målt til amortiseret kostpris svarende til nominel værdi.



**Resultatopgørelse for perioden
1. januar - 31. december**

| Note | 2017 | 2016 |
|--|-----------------------|-----------------------|
| Nettoomsætning | 787.634 | 416.514 |
| Vareforbrug | -33.033 | -27.423 |
| 1 Personaleudgifter | -617.715 | -240.683 |
| 2 Afskrivninger | -50.784 | -5.919 |
| Andre eksterne omkostninger | -145.452 | -75.167 |
| Resultat før finansielle poster | <u>-59.350</u> | <u>67.322</u> |
| Indtægt v/salg af kapitalandele | 0 | 114.299 |
| Finansielle indtægter | 0 | 0 |
| Finansielle udgifter | -1.721 | -446 |
| Resultat før skat | <u>-61.071</u> | <u>181.175</u> |
| 3 Skat af årets resultat | 12.672 | -14.696 |
| Årets resultat | <u><u>-48.399</u></u> | <u><u>166.479</u></u> |
| Resultatdisponering | | |
| Årets resultat | | -48.399 |
| Udloddet udbytte vedtaget i årets løb | | -103.400 |
| Udbytte for regnskabsåret | | -80.000 |
| Overført fra sidste år | | 252.499 |
| I alt til disposition | | <u><u>20.700</u></u> |



Balance 31. december
Aktiver

| Note | 2017 | 2016 |
|--|----------------|----------------|
| Anlægsaktiver | | |
| Finansielle anlægsaktiver | | |
| 2 Kapitalandele i associerede virksomheder | 0 | 0 |
| Immaterielle anlægsaktiver i alt | <u>0</u> | <u>0</u> |
| | | |
| Materielle anlægsaktiver | | |
| 2 Inventar og driftsmidler | 197.216 | 248.000 |
| Materielle anlægsaktiver i alt | <u>197.216</u> | <u>248.000</u> |
| | | |
| Anlægsaktiver i alt | <u>197.216</u> | <u>248.000</u> |
| | | |
| Omsætningsaktiver | | |
| 3 Selskabsskat | 0 | -2.024 |
| Tilgodehavender fra tjenesteydelser | 0 | 3.000 |
| Tilgodehavender i alt | <u>0</u> | <u>976</u> |
| | | |
| Likvide beholdninger | <u>164.421</u> | <u>262.255</u> |
| | | |
| Omsætningsaktiver i alt | <u>164.421</u> | <u>263.231</u> |
| | | |
| Aktiver i alt | <u>361.637</u> | <u>511.231</u> |



Balance 31. december
Passiver

| Note | 2017 | 2016 |
|---------------------------------------|----------------|----------------|
| Egenkapital | | |
| Anpartskapital | 50.000 | 50.000 |
| 5 Overført resultat | 20.700 | 252.499 |
| 4 Foreslået udbytte for regnskabsåret | 80.000 | 0 |
| Egenkapital i alt | <u>150.700</u> | <u>302.499</u> |
| | | |
| Hensættelser | | |
| Udskudt skat | <u>0</u> | <u>12.672</u> |
| Hensættelser i alt | <u>0</u> | <u>12.672</u> |
| | | |
| Kortfristet gæld | | |
| 3 Selskabsskat | 2.070 | 0 |
| Anden gæld | <u>208.867</u> | <u>196.060</u> |
| Kortfristet gæld i alt | <u>210.937</u> | <u>196.060</u> |
| | | |
| Passiver i alt | <u>361.637</u> | <u>511.231</u> |



| | Noter | 2017 | 2016 |
|---|---|----------------|----------------|
| 1 | Personaleudgifter | | |
| | Antal ansatte I gns | 1 | 1 |
| | Løn | 620.334 | 196.684 |
| | Fri bil | - 61.992 | 0 |
| | Kørselsgodtgørelse | 0 | 16.858 |
| | Reg. FP-forpligtelse | 50.838 | 23.602 |
| | ATP | 3.408 | 3.408 |
| | Samlet betaling | 2.375 | 0 |
| | Arbejdstøj | 2.752 | 0 |
| | Personaleudgifter, øvrige | 0 | 131 |
| | Personaleudgifter i alt | 617.715 | 240.683 |
| 2 | Kapitalinteresse i datterselskaber | | |
| | består af : | | |
| | Nom. 62.500 Prosys ApS som er 50 % ejet. | | |
| | Selskabet har hjemsted i Brøndby. | | |
| | Indre værdi i Prosys ApS | | |
| | Købspris | 0 | 250.701 |
| | Overført tidligere år | 0 | 0 |
| | Årets resultat | 0 | 0 |
| | Ekstraordinært udbytte | 0 | 0 |
| | Reg. til indre værdi | 0 | 0 |
| | Solgt, nom. 62.500 | 0 | -365.000 |
| | Avance v/salg | 0 | 114.299 |
| | Indre værdi pr. 31.12 2017 | 0 | 0 |
| | Kapitalinteresse datterselskab i alt | 0 | 0 |



Noter

| 3 Anlægsoversigt | | Inventar/ driftsmidler |
|--|---------------|-----------------------------------|
| Samlet anskaffelsessum pr. 1. januar | | 253.919 |
| Nyanskaffelser og forbedr. i årets løb | | 0 |
| Afgang i årets løb | | 0 |
| Samlet anskaffelsersum pr. 31. december | | <u>253.919</u> |
| Opskrivninger i 2016 | | 0 |
| Opskrivninger i tidligere år | | 0 |
| Samlede opskrivninger pr. 31. december | | <u>0</u> |
| Samlet af- og nedskrivninger pr.1. januar | | 5.919 |
| Af- og nedskrivninger på afhændede aktiver | | 0 |
| Årets af- og nedskrivninger | | 50.784 |
| Samlede af- og nedskrivninger pr. 31. december | | <u>56.703</u> |
| Bogført værdi 31. december 2017 | | <u>197.216</u> |
| | 2017 | 2016 |
| Årets af- og nedskrivninger: | | |
| Inventar og driftsmidler | 50.784 | 5.919 |
| Samlede afskrivninger | <u>50.784</u> | <u>5.919</u> |



Noter

| | 2017 | 2016 |
|---|----------------|----------------|
| 3 Selskabsskat | | |
| Skyldig selskabsskat, primo | 2.024 | 0 |
| Betalt selskabsskab | 0 | 0 |
| Beregnet selskabsskat | 0 | 2.024 |
| Renter selskabsskat | 46 | 0 |
| Betalt a/conto | 0 | 0 |
| Selskabsskat i alt | <u>2.070</u> | <u>2.024</u> |
| Udskudt skat | | |
| Primo | 12.672 | 0 |
| Ultimo | 0 | 12.672 |
| Forskydning udskudt skat | <u>-12.672</u> | <u>12.672</u> |
| Skatter 2017 | | |
| Beregnet selskabsskat | 0 | 2.024 |
| Ændring i udskudt skat | -12.672 | 12.672 |
| Skatter 2017 i alt | <u>-12.672</u> | <u>14.696</u> |
| 4 Forslået udbytte for regnskabsåret | | |
| Udbytte primo | 0 | 0 |
| Udloddet udbytte vedtaget i årets løb | 103.400 | 101200 |
| Udloddet udbytte | -103.400 | -101200 |
| Udbytte for regnskabsåret | 80.000 | 0 |
| Skyldigt udbytte | <u>80.000</u> | <u>0</u> |
| 5 Overført resultat | | |
| Saldo primo | 252.499 | 187.220 |
| Årets resultat | - 48.399 | 166.479 |
| | <u>204.100</u> | <u>353.699</u> |
| Udloddet udbytte vedtaget i årets løb | - 103.400 | 101.200 |
| Udbytte for regnskabsåret | - 80.000 | 0 |
| Overført resultat i alt | <u>20.700</u> | <u>252.499</u> |